

Zemědělství a ekonomika

Pole

V Lukách, - 2 M 4 h - první klas

u dolní hospody - 2 M 2 h - první klas

u rybníka - 1M - první klas

Na Podchlumí 4 M - druhý a třetí klas (2 M+2 M)

Zahrada 2 h

Původně: 10 M

+ po otci:

Malý díl o výměře - 1 M

Hrubý díl o výměře - 4 M

Celkem: 15 M

- **pole součást hospodářství**
- **pole svobodné**
- **nájmy**

+

obecní pole Na Chlomkách - 1 M 4 h

+

nájmy

Obhospodařoval celkem: 20 M

Tadeáš Schuegger. Orbis Pictus. Poľní hospodárství. 1775-1783



Tadeáš Schuegger. Orbis Pictus. Obilniny neboli polní plody. 1775-1785

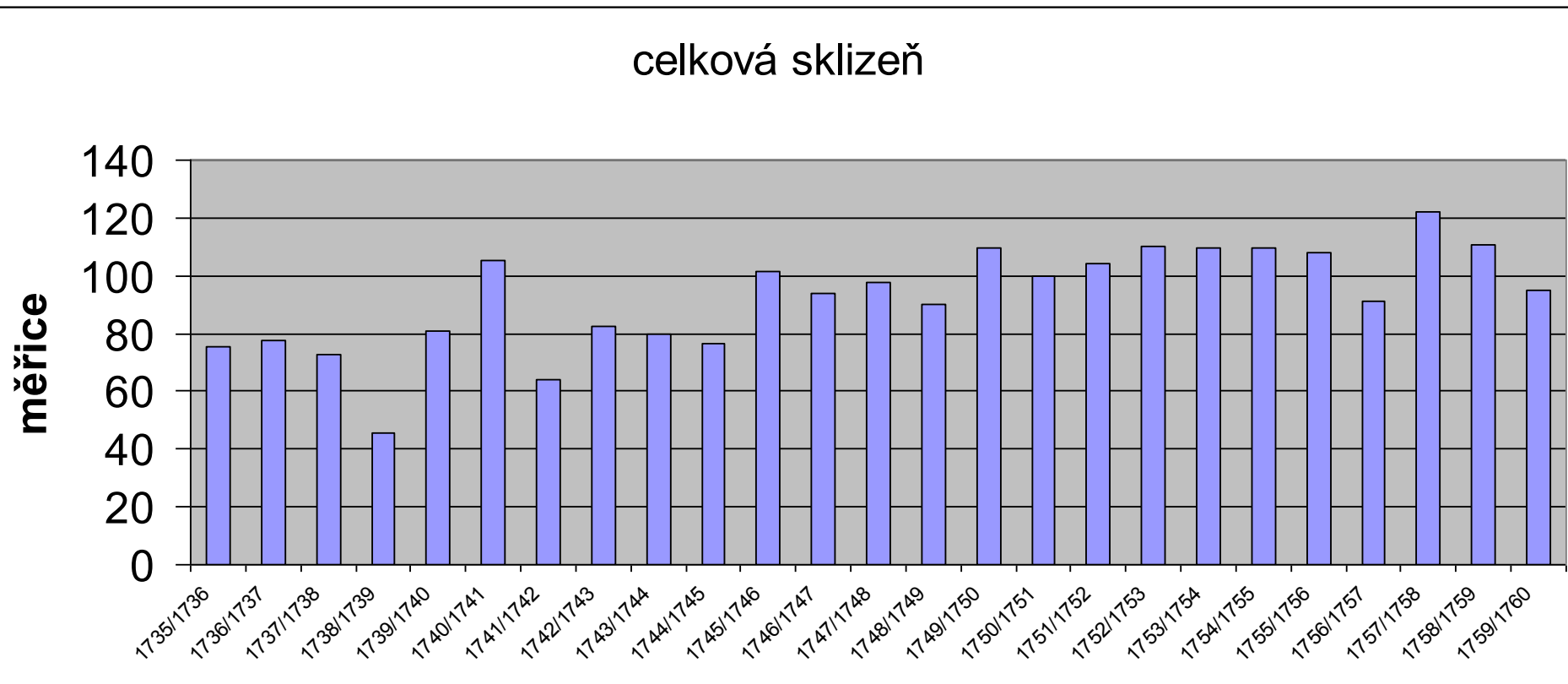


Tadeáš Schuegger: Historická mapa Čech. Detail
výuka zem prací a včelřství zahrady kláštera.
1781–1785.



sklizeň	Pietovo pole	Malý díl	Hrubý díl	Pod Chlomy	Šuterovo pole	Macíkovo pole
1732/1733	hrách a čočka					
1733/1734	úhor					
1734/1735	pšenice					
1735/1736	ječmen					
1736/1737	úhor					
1737/1738	pšenice a žito					
1738/1739	ječmen a hrách					
1739/1740	úhor	pšenice	úhor	úhor		
1740/1741	pšenice	ječmen	žito	žito		
1741/1742	žito	hrách	úhor	oves/úhor		
1742/1743		pšenice	pšenice	úhor		
1743/1744		žito	2/3 ječmen 1/3 hrách	žito		
1744/1745		hrách	oves	1/2 úhor 9/20 čočka 1/20 proso		
1745/1746		žito	úhor	žito		
1746/1747		ječmen	pšenice	úhor		
1747/1748		oves	12/13 ječmen 1/13 hrách	žito		
1748/1749		úhor	úhor	čočka/úhor		
1749/1750		pšenice	pšenice	úhor	1/2 pšenice 1/2 úhor	
1750/1751		žito	2/3 hrách 1/3 čočka	žito	pšenice	
1751/1752		ječmen	úhor	6/7 oves 1/7 len	hrách	
1752/1753		žito	pšenice	úhor	úhor	
1753/1754		oves	ječmen	žito	pšenice	
1754/1755		hrách	úhor	oves	ječmen	oves
1755/1756		pšenice	pšenice	úhor	úhor	úhor
1756/1757		ječmen	3/4 hrách 1/4 čočka	žito	pšenice	pšenice
1757/1758		úhor	úhor	12/13 oves 1/13 len	ječmen	ječmen
1758/1759		pšenice	pšenice	úhor	úhor	úhor a hrách
1759/1760		čočka	ječmen	žito	pšenice	žito

Objemy sklizně na Kanýzově podsedku v letech 1736–1760.



Objemy jednotlivých plodin sklizených na v letech 1736–1760 (v měřicích).

sklizeň	žito	pšenice	ječmen	hrách	čočka	oves	boby	proso
1735/1736	24,75	17,875	7	3,5	1	4	7,25	
1736/1737	23,5	11	14,5	8,5	0,5	6	10	3,375
1737/1738	22,5	13	10	7	1	11	6	2
1738/1739	15,5	13,75	6,75	2,25	0,5	4,375	2,5	–
1739/1740	33,5	9,625	14,5	7,25	1,0625	9	3	3
1740/1741	30	28,75	20,5	4,375	1,125	15	2,5	3
1741/1742	25	17,875	4,5	4,5	1,625	8,25	2,5	–
1742/1743	22,5	33	11	5,25	1,375	8,375	0,75	–
1743/1744	29	17	13	6,5	1	11,5	–	1,5
1744/1745	21,5	15	6,5	6	3,5	21,25	–	3
1745/1746	30,5	48,5	6,75	2,5	0,625	12,5	–	–
1746/1747	20	26,125	24,375	3	1	12,375	–	6,75
1747/1748	34,5	34,75	17	3,5	2	6	–	–
1748/1749	25,75	33,375	10,625	4,25	3,5	12,5	–	–
1749/1750	21	44,875	13,625	13	7,125	9,75	–	–
1750/1751	33,375	18,625	14	21,25	6	6,625	–	–
1751/1752	20,375	48,5	13,75	9,0625	3,75	8,625	–	–
1752/1753	27,875	39,625	21,375	8,5	2,625	10,25	–	–
1753/1754	29,25	20,875	24,75	7,5	3,75	23,75	–	–
1754/1755	32,25	38	14,125	7,75	3,375	14,25	–	–
1755/1756	28	33,75	22,75	9,75	7	7	–	–
1756/1757	30,25	20	20,5	9,5	4,5	6,5	–	–
1757/1758	36,25	58,75	14,75	1,25	1,5	9,375	–	–
1758/1759	23,75	34	27	8	4	14	–	–
1759/1760	26,5	25,875	13,25	7,5	3,5	18,5	–	–

Výnosnost jednotlivých plodin na podsedku č. p. 36 v jednotlivých letech 1740–1760.

<i>sklizeň</i>	<i>žito</i>	<i>pšenice</i>	<i>ječmen</i>	<i>hrách</i>	<i>čočka</i>	<i>oves</i>	<i>boby</i>	<i>proso</i>
1739/1740	6,87	6,42	11,6	7,25	4,25	4,8	3,33	16
1740/1741	6,15	11,5	8,2	4,38	4,5	7,06	1,54	16
1741/1742	4,55	7,53	4	3,6	2,6	6,6	0,86	–
1742/1743	4,61	8,25	11	5,25	7,33	10,3	–	–
1743/1744	7,03	6,63	6,5	4,73	4	6,13	–	–
1744/1745	5,46	5,85	6,5	6,4	6,22	6,07	–	–
1745/1746	6,77	12,13	5,4	2,5	1,25	4,34	–	–
1746/1747	4,85	7,74	11,47	3,43	4	9,43	–	–
1747/1748	8,9	9,42	5,79	3,39	8	6	–	–
1748/1749	5,49	8,34	5,31	4,25	4	5,26	–	–
1749/1750	5,17	9,39	10,14	9,9	11,4	6,5	–	–
1750/1751	7,62	6,93	9,33	6,3	–	4,82	–	–
1751/1752	4,66	10,35	6,11	4,39	4	5,75	–	–
1752/1753	7,69	9,9	8,55	4,25	4,2	3,57	–	–
1753/1754	6,88	5,86	8,08	3,53	4,8	6,79	–	–
1754/1755	8,44	8,94	7,53	4,96	4,5	5,7	–	–
1755/1756	6,59	7,1	13	7,09	11,2	7	–	–
1756/1757	7,12	8,42	10,93	6,9	7,2	5,2	–	–
1757/1758	9,83	14,69	7,38	1,11	2,4	3,19	–	–
1758/1759	5,94	8,5	12	8	6,4	8,62	–	–
1759/1760	7,07	8,28	5,3	4,29	4	6,43	–	–

Přehled výnosnosti jednotlivých plodin na Kanýzově podsedku za léta 1740–1760.

<i>plodina</i>	<i>celkem zaseto měřic</i>	<i>celkem sklizeno měřic</i>	<i>výnosnost</i>
žito	89,81	581,13	6,47
pšenice	72,78	646,88	8,89
ječmen	39,91	328,63	8,23
hrách	29,53	150,19	5,09
čočka	12,34	63,94	5,18
oves	41,94	245,38	5,85
boby	3,44	8,75	2,55
proso	0,38	6	16

Velkostatek



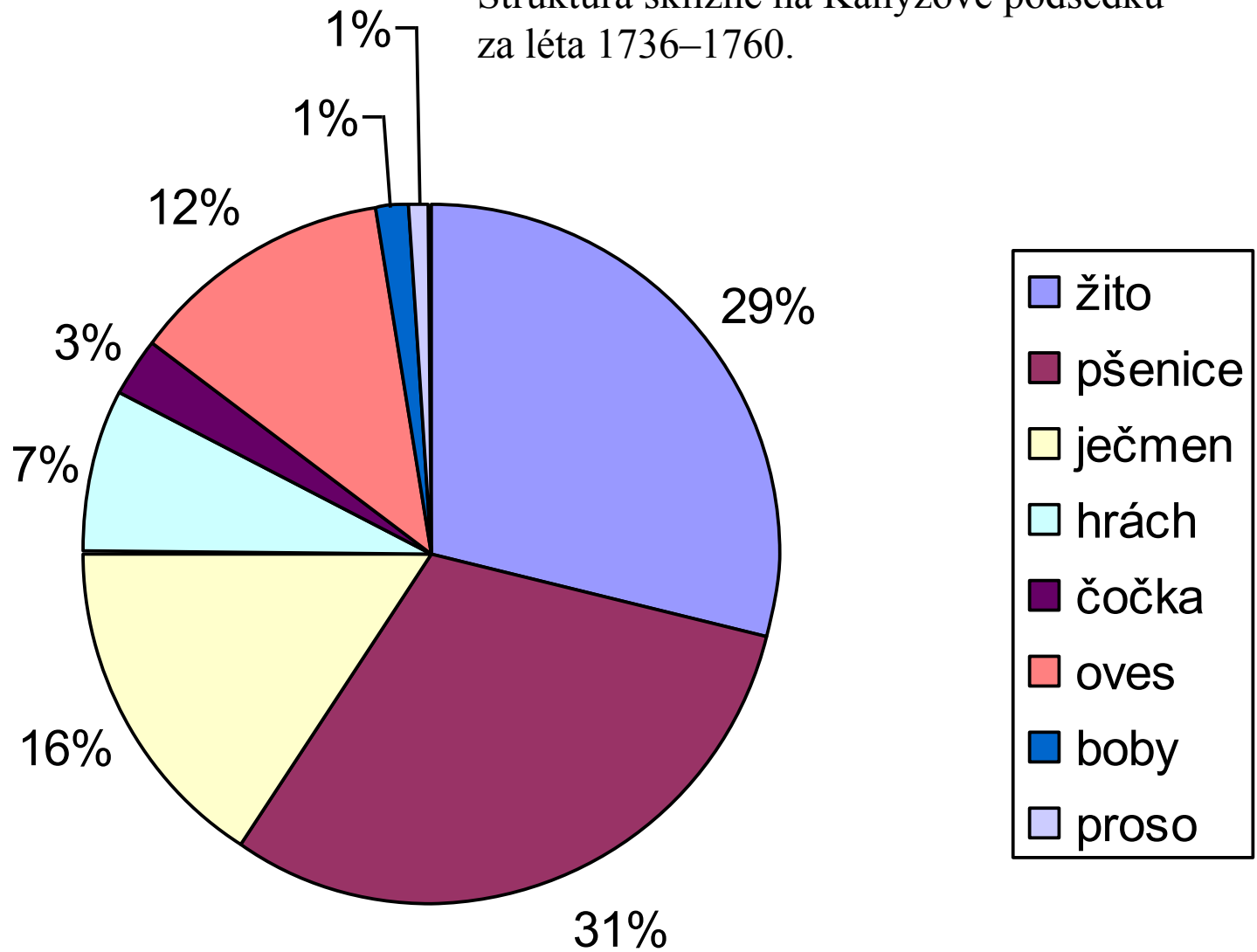
Roční výnosnost plodin na sebranickém velkostatku v letech 1735–1742.

	<i>1734/35</i>	<i>1735/36</i>	<i>1736/37</i>	<i>1737/38</i>	<i>1738/39</i>	<i>1739/40</i>	<i>1740/41</i>	<i>1741/42</i>
žito	0,79	4,9	3,48	3,19	6,27	5,17	5,37	3,72
pšenice	8,62	6,21	7,13	5,45	5,81	5,95	5,66	3,91
ječmen	3,51	5,13	6,56	3,62	5,42	5,84	7,47	3,56
hrách	4,81	6,08	6,87	6,45	2,77	7,46	4	3,03
čočka	–	7,75	8,5	–	–	–	–	–
oves	2,54	2,58	4,55	3,17	2,2	2,01	4,9	2,34
proso	3,56	16,28	47,31	33,92	31,21	29,43	10,38	4,6
pohanka	–	–	2,33	–	–	–	–	–
celkem	5,36	5,63	6,1	4,71	5,56	5,38	5,88	3,65

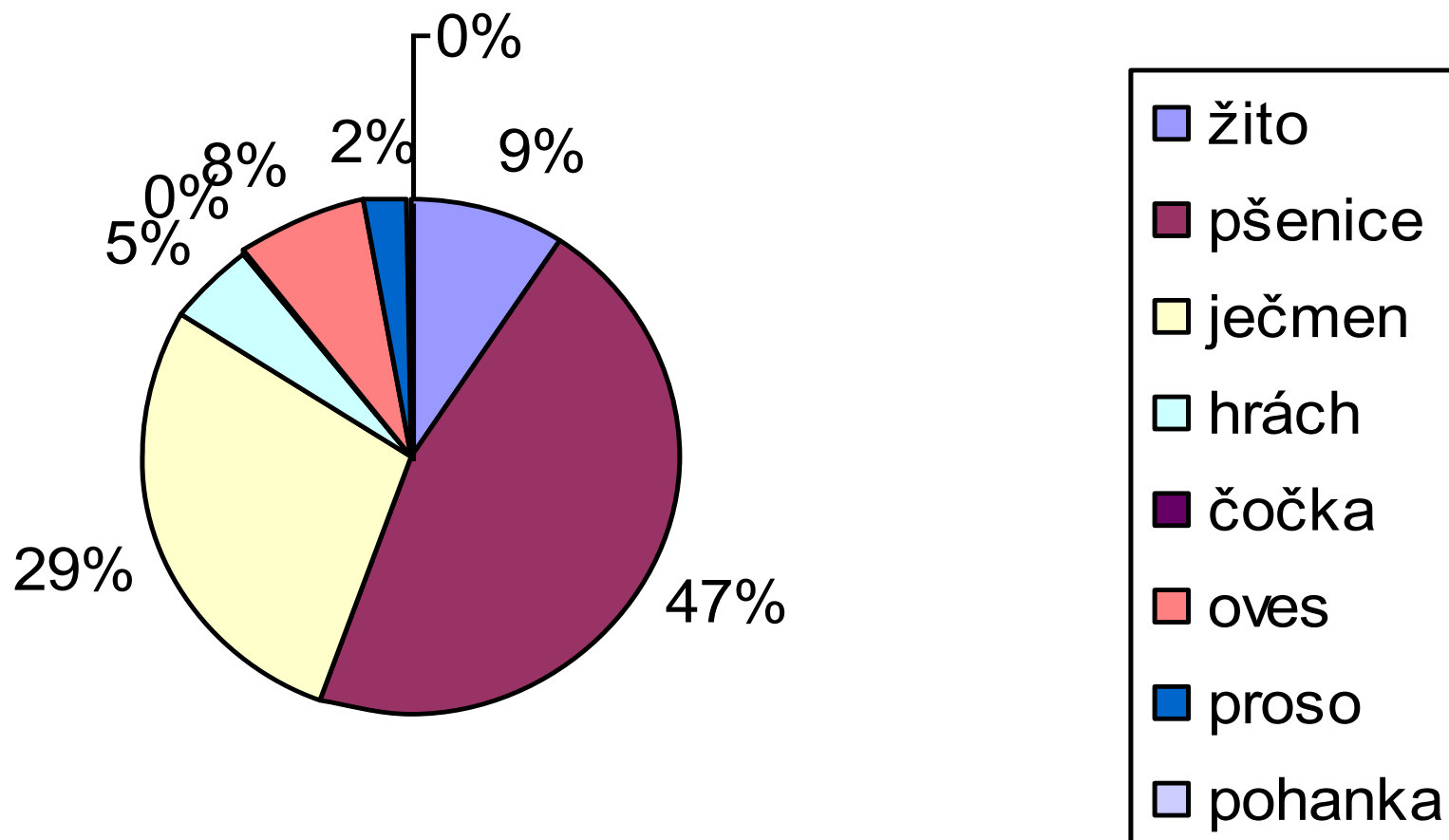
Celková výnosnost plodin na sebranickém velkostatku v letech 1735–1742.

	<i>celkem zaseto měřic</i>	<i>celkem sklizeno měřic</i>	<i>výnosnost</i>
žito	267,375	1204,25	4,503974
pšenice	975,375	5873,625	6,021915
ječmen	707,125	3652	5,164575
hrách	128	663,5	5,183594
čočka	2	16,25	8,125
oves	316,25	1051,875	3,326087
proso	15	308,5	20,56667
pohanka	2,25	5,25	2,333333

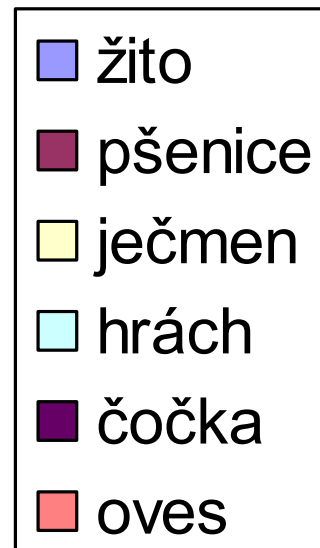
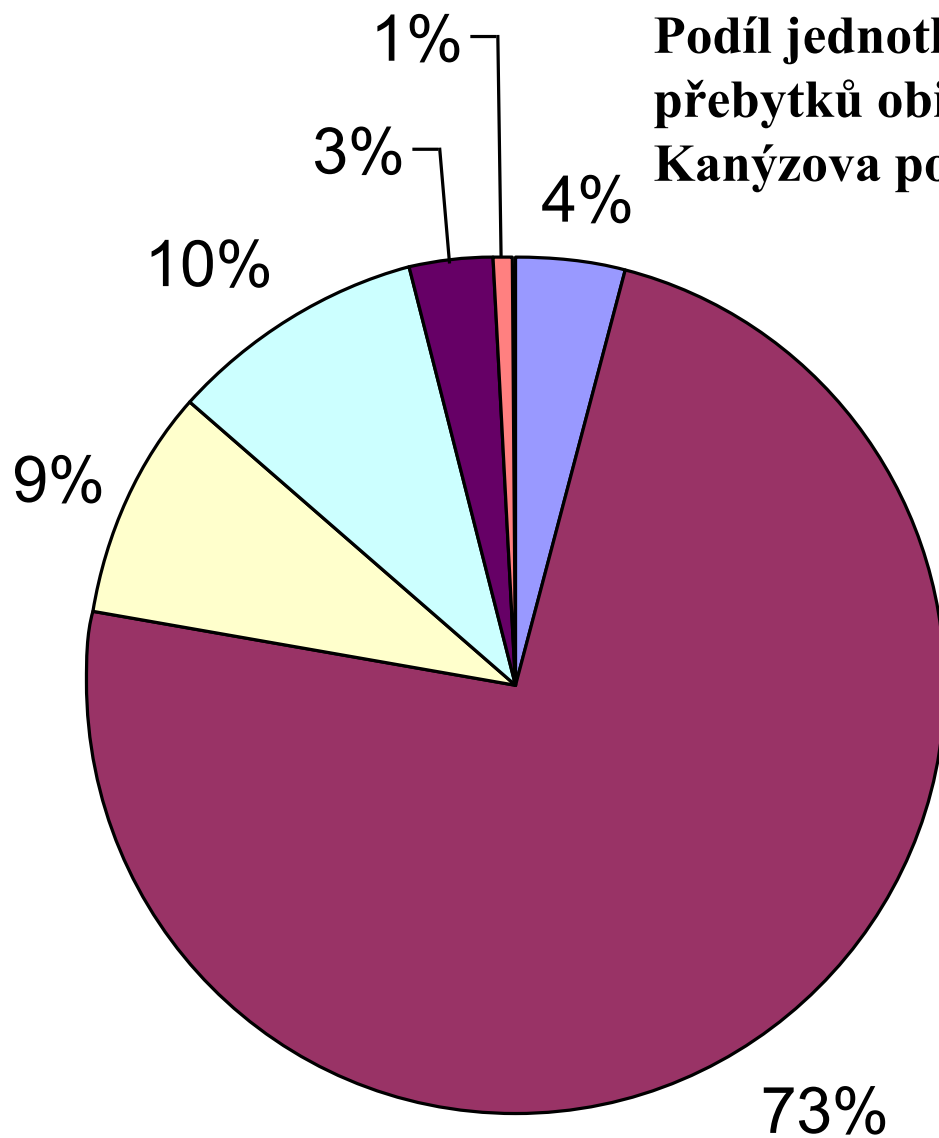
Struktura sklizně na Kanýzově podsedku
za léta 1736–1760.



Struktura sklizně na sebranickém velkostatku v letech 1735–1743.



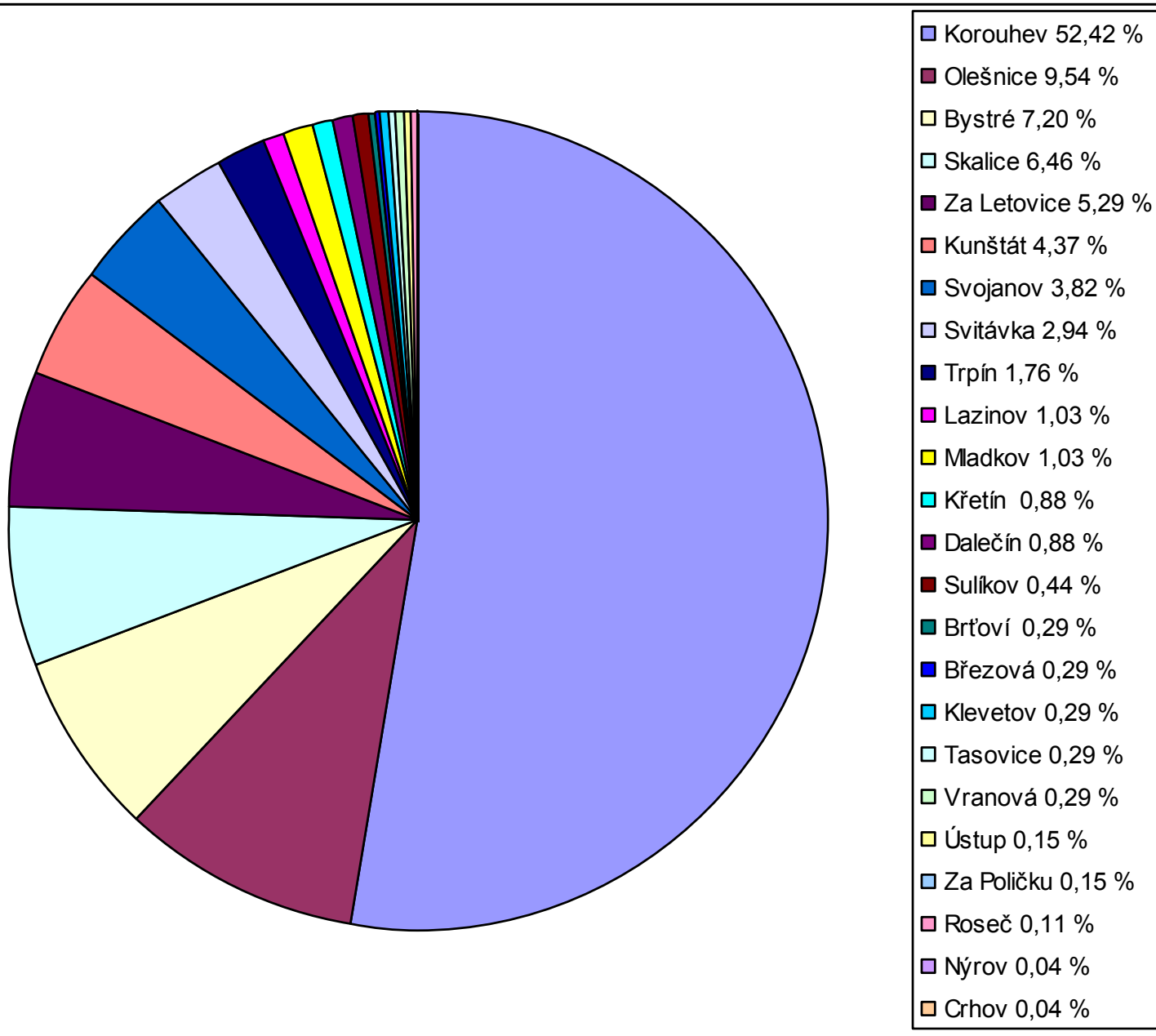
**Podíl jednotlivých plodin na prodeji
přebytků obilnin a luštěnin
Kanýzova podsedku v letech 1744–1760.**





Procentuální vyjádření objemu obilí a luštěnin, které prodal Ondřej Kanýz do jednotlivých lokalit, z celkového objemu prodaného obilí v letech 1740–1761.

Procentuální vyjádření objemu obilí a luštěnin, které prodal Ondřej Kanýz do jednotlivých lokalit, z celkového objemu prodaného obilí v letech 1740–1761.



Tadeáš Schuegger. Orbis Pictus. Práce se
lnem. 1775-1785



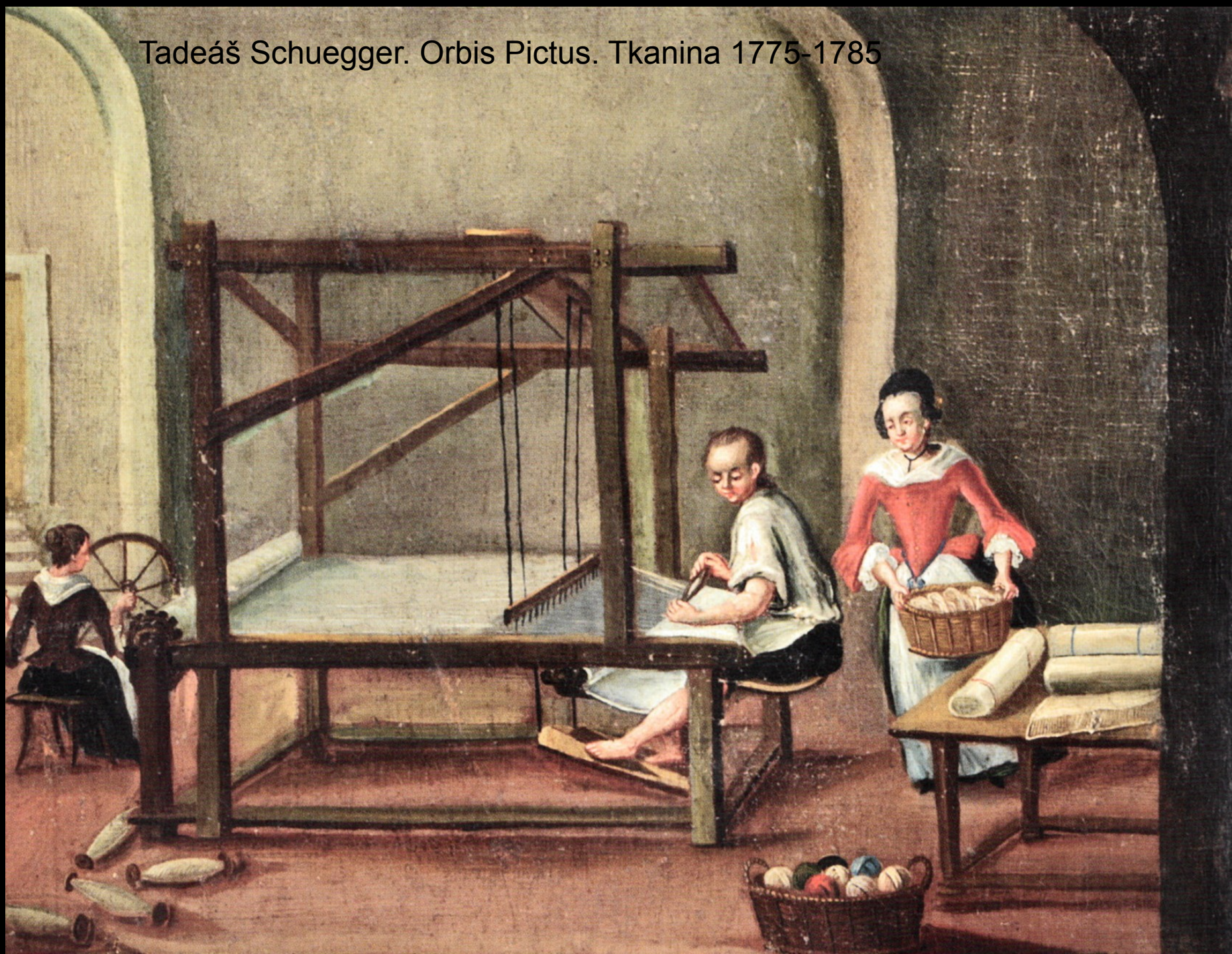
Tadeáš Schuegger. Orbis Pictus. Plátno. 1775-1785




Tadeáš Schuegger: Historická mapa Čech. Detail zachycující
bělení plátna. 1781–1785.



Tadeáš Schuegger. Orbis Pictus. Tkanina 1775-1785





Tadeáš Schuegger:
Historická mapa Čech.
Detail zachycující
tkalce.
1781–1785.



Tadeáš Schuegger: Historická mapa Čech. Detail výuky předení na kolovratu a přeslity v klášterní škole. 1781–1785.

Struktura příjmů podsedku č. p. 36 Ondřeje Kanýza za léta 1744–1760.

<i>Skupina</i>	<i>Komodita</i>	<i>%</i>	<i>%</i>
<i>Rostlinná výroba</i>	pšenice	42,88	55,21
	žito	1,74	
	ječmen	3,78	
	oves	0,32	
	hrách	4,92	
	čočka	1,57	
<i>Živočišná výroba</i>	kráva	4,14	32,42
	tele	6,69	
	ovce (berani, ovce, jehňata)	6,23	
	prase	0,50	
	jarní vlna	3,95	
	podzimní vlna	4,54	
	máslo	4,77	
	vosk	1,08	
	ovatí	0,28	
	med	0,24	
<i>Výroba</i>	tenké plátno	0,91	4,41
	koudelné plátno	2,62	
	pačesné plátno	0,17	
	konopné plátno	0,71	
<i>Obchod</i>	s obilím	0,42	0,42
<i>Rychtářské výhody</i>	s tabákem	0,22	5,87
	nádvornická pšenice	3,61	
	písařské (kontribučenské) služby	1,27	
	od ceduly30 a absidenc	0,77	
<i>Ostatní</i>	žito z vosipu	0,44	1,64
	měření rolí	1,20	
Celkem		100	100