

日本の外国人労働者

5か国語

タダで学べる

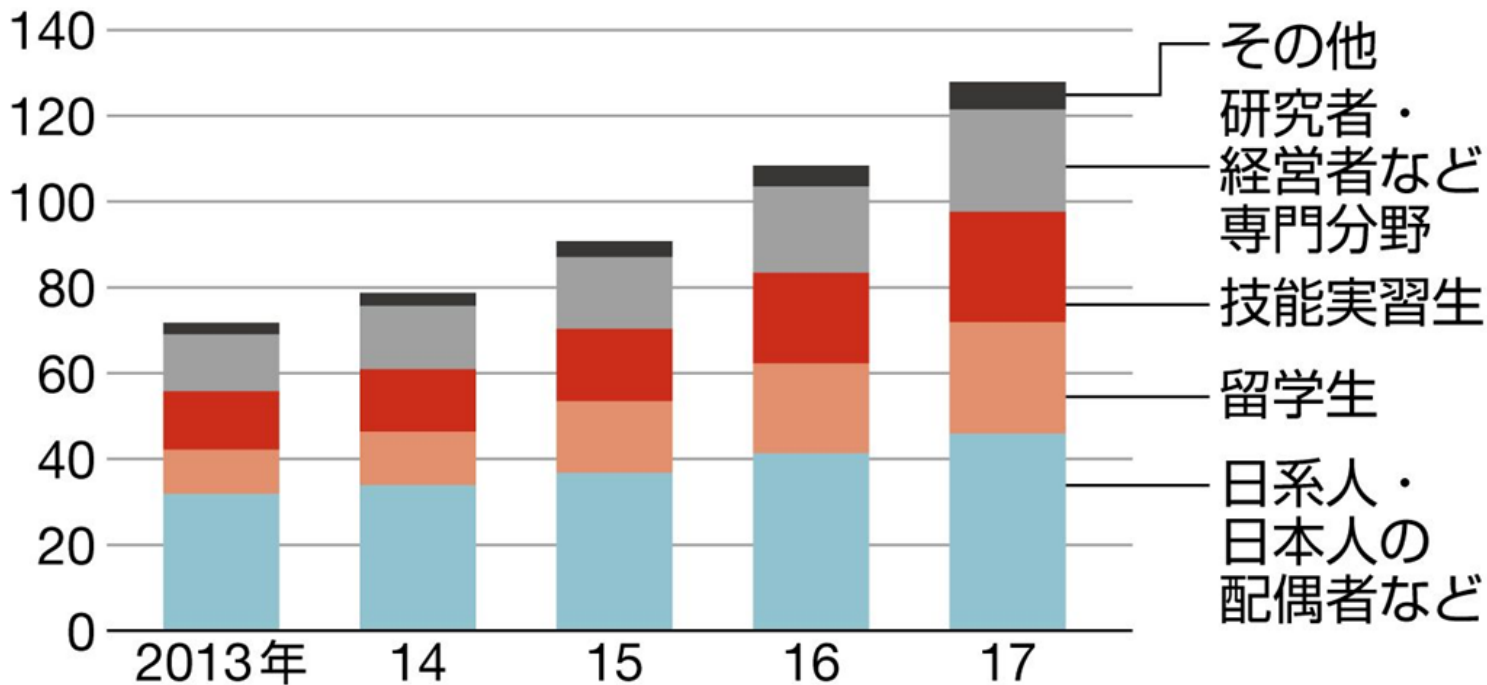
我が現場



年間約20万人のペースで増加中

—日本の外国人労働者数の推移—

(万人)

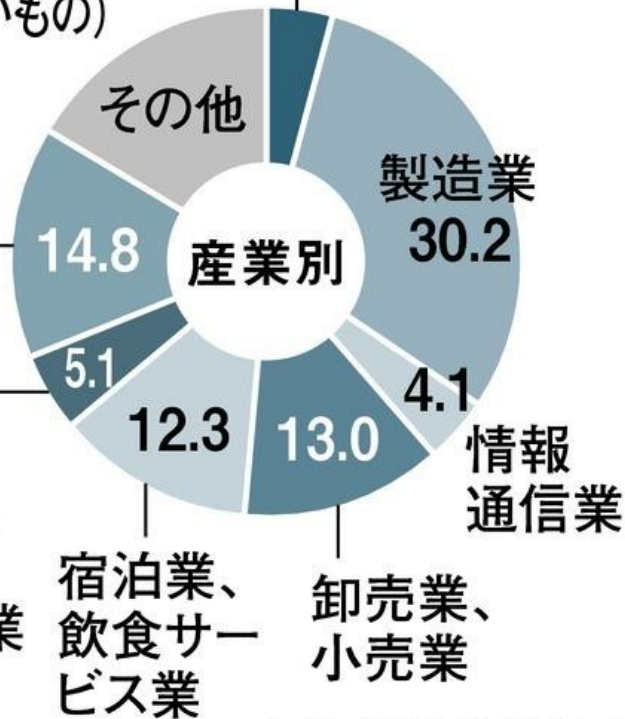


(注) 各年10月末 (出所) 厚生労働省

産業別、国籍別外国人労働者数 (127万8670人、2017年10月末)

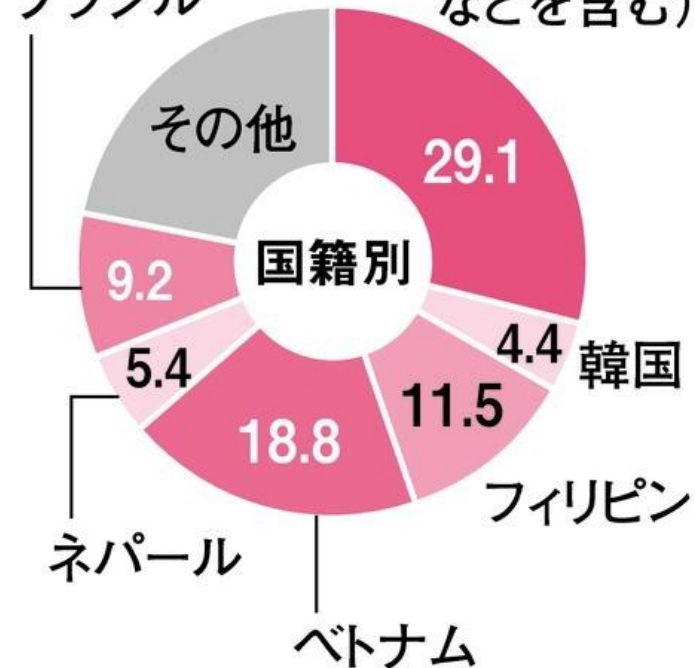
サービス業
(他に分類
されないもの)

建設業 4.3%



中国 (香港
などを含む)

ブラジル

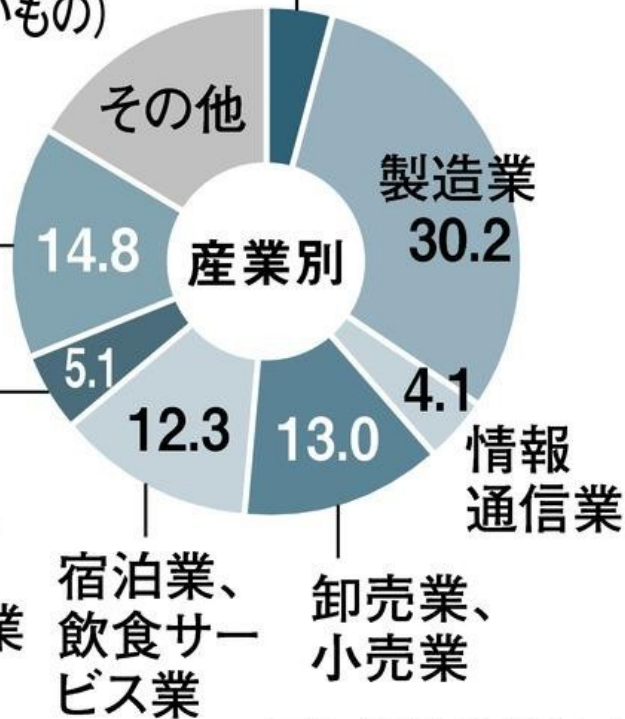


厚生労働省「外国人雇用状況の届出状況まとめ」から

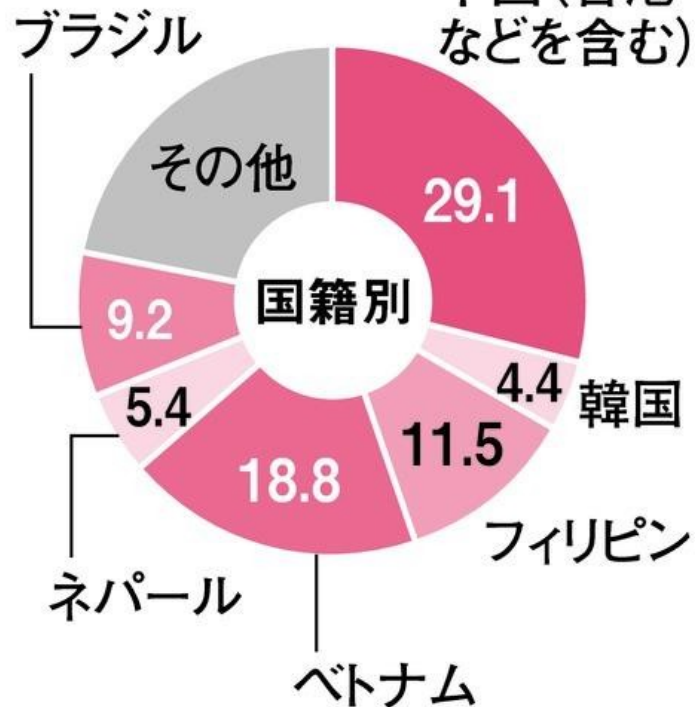
産業別、国籍別外国人労働者数 (127万8670人、2017年10月末)

サービス業
(他に分類
されないもの)

建設業 4.3%



中国(香港
などを含む)



厚生労働省「外国人雇用状況の届出状況まとめ」から

グラフを読み取りましょう

グラフからどんなことがわかりますか？

1. 外国人労働者の数
2. 国籍
3. 職種

日本で働く外国人の声を聞こう



外国人がゆえに、
機会を与えられなかったと
感じることもある

思う **69.3%**



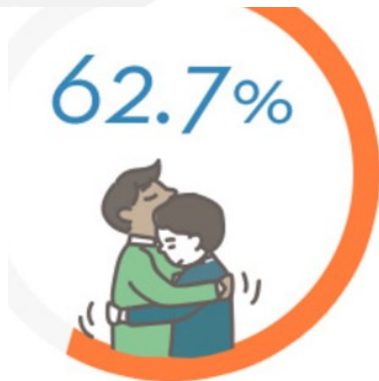
日本の職場で戸惑った
「日本独自の習慣」がある

思う **70.3%**

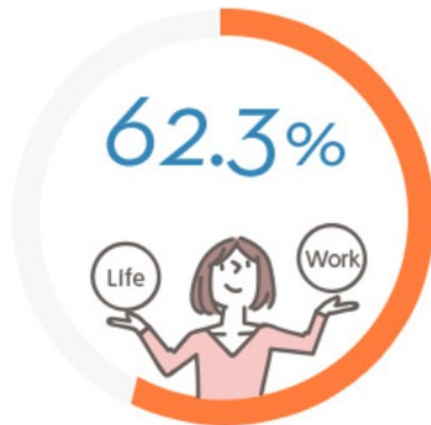


日本語能力が理由で、
業務に支障をきたしたり、
機会を逸したりしたことがある

思う **56.0%**



外国文化に対する
理解の向上



より良いワークライフ
バランスへのサポート



日本人・外国人従業員間の
区別の撤廃

郷に入れば郷に従え...？

ごう

したがえ

When in Rome, do as the
Romans do.