

第1課

だいいっか

ユニット1


漢字のはなし (Kanji Topics)

かんじ

絵からできた漢字 -1- (Kanji from Pictures -1-)

The ancient Chinese drew pictures of things they saw around them. These pictures were simplified over time and given a square shape to make them easier to write. Eventually these pictures evolved into the kanji we use today. The shape of each kanji, therefore, is related to its original meaning.

Look at the following picture.












Guess the meanings of the kanji characters below.

1. 山
2. 川
3. 田
4. 木
5. 日
6. 月
7. 人
8. 口
9. 車
10. 門

Lesson 1

These kanji characters were made from very primitive picture as follows. Usually each kanji has least two ways of being read; the so-called “KUN YOMI (=KUN, Japanese reading)” and “ON YOMI (=ON, Chinese reading)”.

Picture	→	Kanji	“KUN”	“ON”	Meaning				
	→		→		→	日	ひ	ニチ	sun, day
	→		→		→	月	つき	ゲツ ガツ	moon, month
	→		→		→	木	き	モク (ボク)	tree
	→		→		→	山	やま	サン	mountain
	→		→		→	川	かわ	(セン)	river
	→		→		→	田	た	デン	rice field
	→		→		→	人	ひと	ジン ニン	man, person
	→		→		→	口	くち	コウ	mouth
	→		→		→	車	くるま	シャ	vehicle, wheel
	→		→		→	門	(かど)	モン	gate

※ () reading is rarely used.

When a single kanji is used as a word, we usually read it by its “KUN YOMI (=KUN, Japanese reading)”, which gives its meaning. When one kanji is used together with another to make a word, we often read them by their “ON YOMI (=ON, Chinese reading)”. Generally speaking, however, the way of reading a kanji should be decided according to each individual word.

ユニット2

.....第1課のきほん漢字 (Basic Kanji)


2-1 漢字のかきかた (Writing Kanji)

<きほんのルール (Basic Rules) >


Rule 1: Make every kanji the same size and balanced within a square.




Rule 2: Follow the basic stroke order.

(1) Write from left to right. 

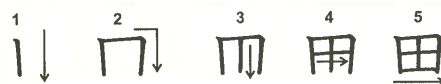
(2) Write downward. 

(3) Draw strokes from the top to the bottom as follows. 

(4) Draw strokes from the left to the right in the following order. 

(5) Draw a square in the following way. 

(6) When there is a figure in the square, the line which closes the square is drawn last.



cf. When a stroke line passes through a square, draw that stroke last.



Rule 3: There are three basic ways to end a stroke.

- (1) Stop (2) Stretch (3) Hook



漢字	いみ	くんよみ	オンヨミ	(かくすう)																																									
5 川	river	かわ / -がわ	(セン)	(3)																																									
<table border="1"> <tr> <td>川</td><td>川</td><td>川</td><td></td><td></td><td></td><td></td><td></td><td></td><td></td><td></td><td></td><td></td><td></td><td></td><td></td><td></td><td></td><td></td><td></td> </tr> <tr> <td></td><td></td><td></td><td></td><td></td><td></td><td></td><td></td><td></td><td></td><td></td><td></td><td></td><td></td><td></td><td></td><td></td><td></td><td></td><td></td><td></td> </tr> </table>					川	川	川																																						
川	川	川																																											
川(かわ) river ナイル川(がわ) the Nile River 小川(お・がわ) brook, stream																																													

6 田	rice field	た / -だ	デン	(5)																																											
<table border="1"> <tr> <td>田</td><td>田</td><td>田</td><td>田</td><td>田</td><td></td><td></td><td></td><td></td><td></td><td></td><td></td><td></td><td></td><td></td><td></td><td></td><td></td><td></td><td></td><td></td> </tr> <tr> <td></td><td></td><td></td><td></td><td></td><td></td><td></td><td></td><td></td><td></td><td></td><td></td><td></td><td></td><td></td><td></td><td></td><td></td><td></td><td></td><td></td><td></td> </tr> </table>					田	田	田	田	田																																						
田	田	田	田	田																																											
田(た) rice field 田中(た・なか) Japanese surname 山田(やま・だ) Japanese surname 水田(すい・でん) rice field																																															

7 人	person	ひと	ジン ニン	(2)																																													
<table border="1"> <tr> <td>人</td><td>人</td><td></td><td></td><td></td><td></td><td></td><td></td><td></td><td></td><td></td><td></td><td></td><td></td><td></td><td></td><td></td><td></td><td></td><td></td><td></td><td></td> </tr> <tr> <td></td><td></td><td></td><td></td><td></td><td></td><td></td><td></td><td></td><td></td><td></td><td></td><td></td><td></td><td></td><td></td><td></td><td></td><td></td><td></td><td></td><td></td><td></td> </tr> </table>					人	人																																											
人	人																																																
人(ひと) person * 1人(ひとり) one person 日本人(に・ほん・じん) Japanese (person) 3人(さん・にん) three people																																																	

8 口	mouth	くち / -ぐち	コウ	(3)																																													
<table border="1"> <tr> <td>口</td><td>口</td><td>口</td><td></td><td></td><td></td><td></td><td></td><td></td><td></td><td></td><td></td><td></td><td></td><td></td><td></td><td></td><td></td><td></td><td></td><td></td><td></td> </tr> <tr> <td></td><td></td><td></td><td></td><td></td><td></td><td></td><td></td><td></td><td></td><td></td><td></td><td></td><td></td><td></td><td></td><td></td><td></td><td></td><td></td><td></td><td></td><td></td> </tr> </table>					口	口	口																																										
口	口	口																																															
口(くち) mouth 入口(いり・ぐち) entrance 出口(で・ぐち) exit 人口(じん・こう) population																																																	

2-2 よみれんしゅう (Reading Exercises)

I. Write the readings of the following kanji in Hiragana.

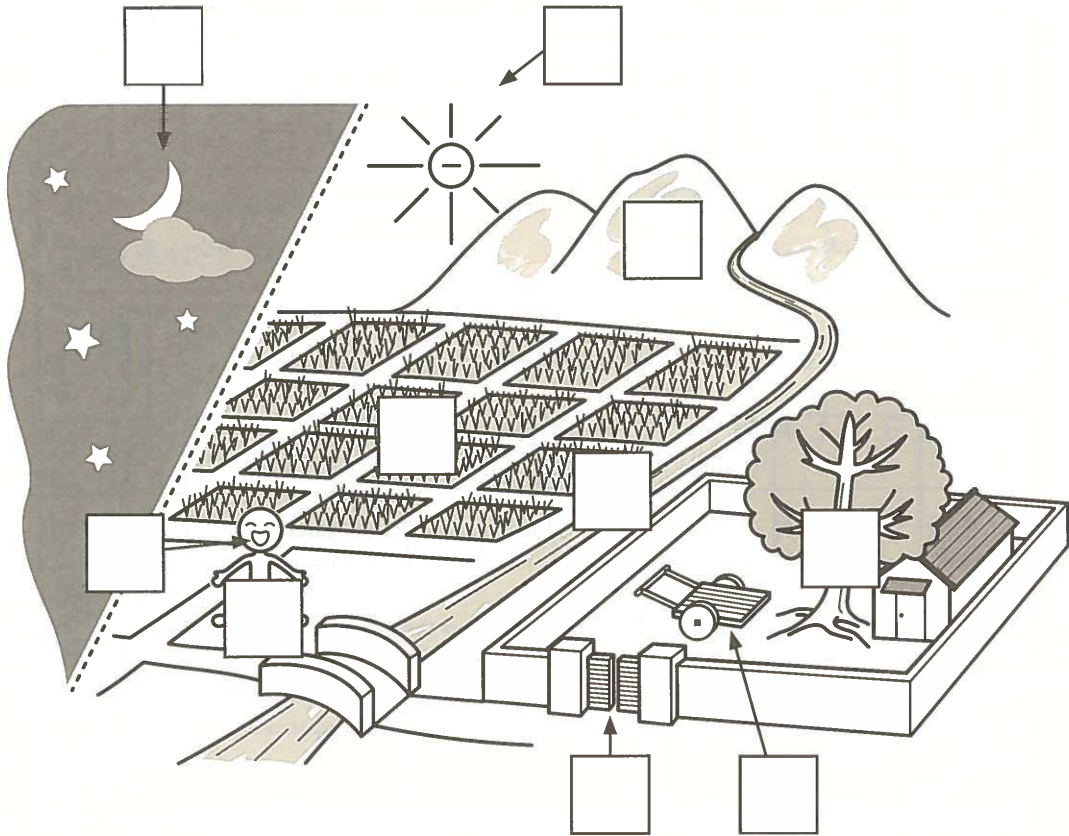
1. 木 2. 車 3. 月 4. 門 5. 日 6. 人
7. 口 8. 山 9. 川 10. 田 11. 人口
12. 山田さん

II. Read the following words and sentences.

1. 日曜日 2. 月曜日 3. 木曜日 4. 日本
よう よう よう ほん
5. きょうは3月15日です。 Today is the 15th of March.
6. あの人は山川さんです。 That man over there is Mr./Ms. Yamakawa.
7. 山川さんは日本人です。 Mr./Ms. Yamakawa is a Japanese.
ほん
8. あの山は筑波山です。 That mountain over there is Mt. Tsukuba.
つくば
9. この川は利根川です。 This river is the Tone River.
とね
10. 川田さんの専門はコンピューターです。 Mr./Ms. Kawada's specialty is
せん computer science.

2-3 かきれんしゅう (Writing Exercises)

I. Fill in the blanks with the appropriate kanji.



1. tree

き

2. person

ひと

3. mouth

くち

4. the sun

ひ

5. the moon

つき

6. river

かわ

7. mountain

やま

8. rice field

た

9. car

くるま

10. gate

もん

II. Write the appropriate kanji based on the meaning of the word.

1. January

1

いち がつ

2. February

2

に がつ

3. March

3

さん がつ

4. April

4

し がつ

5. May

5

ご がつ

6. June

6

ろく がつ

7. July

7

しち がつ

8. August

8

はち がつ

9. September

9

く がつ

10. October

10

じゅう がつ

11. November

11

じゅういち がつ

12. December

12

じゅうに がつ

13. train

電

でん しゃ

14. Sunday

 曜

にち よう び

15. Monday

 曜

げつ よう び

16. Thursday

 曜

もく よう び

17. Mt. Tsukuba

筑波

つく ば さん

18. Mt. Fuji

富士

ふ じ さん

19. population

じん こう

20. specialty

専

せん もん

21. Japanese (person)

 本

にほん じん

22. Mr./Ms. Yamada

 さん

やま だ

23. Mr./Ms. Yamakawa

 さん

やま かわ

24. the Tone River

利根

とね がわ