

Занятие 4

Терпенье и труд всё перетрут

Назовите как можно больше профессий.


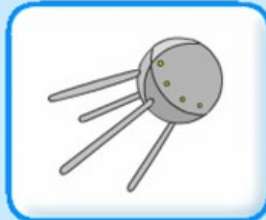
Игра «Найди лишнее»





iSLCollective.com

КОСМОНАВТ



Лексика 1



III Какую профессию выбрать?

Прочитайте текст и заполните таблицу профессиями из рамки.

В мире существует огромное количество профессий. Какую выбрать? Какая профессия подойдёт именно вам? Согласно классификации известного российского психолога Е. А. Климova, огромное разнообразие профессий можно разделить на пять видов:

1. «Человек - живая природа»
2. «Человек - техника (и неживая природа)»
3. «Человек - человек»
4. «Человек - знаковая система»
5. «Человек - художественный образ»

Если вы любите работать в саду, ухаживать за растениями и животными, вам легко даётся биология, то вы можете выбрать профессию типа «человек-природа».

Если вам нравятся лабораторные работы по физике, химии, если вы хорошо разбираетесь в технике или с удовольствием помогаете ремонтировать автомобилю своему брату, то, вероятно, вам подойдёт профессия «человек-техника».

А что можно посоветовать тем, кто любит и умеет общаться с другими людьми, хорошо чувствует их настроение, умеет утешить или развеселить? Конечно, подумать о профессии типа «человек-человек».

Если вы легко разбираетесь в таблицах, чертежах или формулах, если вы хотите заниматься программированием, экономикой или статистикой, то вам подойдёт профессия «человек - знаковая система». Большинство профессий этого типа связано с переработкой информации.

Если же у вас прекрасно развито воображение, вы любите рисовать, танцевать, сочиняете стихи или пишете музыку, то стоит задуматься о профессии «человек - художественный образ».



воспитатель официант эколог водитель автомеханик
 врач программист архитектор художник парикмахер
 хореограф бухгалтер конструктор ветеринар штурман музыкант
 зоотехник тренер композитор лесничий электрик юрист
 токарь кинолог

«человек - живая природа»	«человек - техника»	«человек - человек»	«человек - знаковая система»	«человек - художественный образ»

18 Кто он/она по профессии?

Расспросите одноклассников. Используйте названия профессий из предыдущего упражнения.

Образец:

- Твой дядя - архитектор?
- Да, он работает архитектором. / Нет, он работает... (воспитателем).

Sloveso **работать** se spojuje se 7. pádem podstatných jmen.

Грамматика 1

Притяжательные местоимения

(Přivlastňovací zájmena)

15 Egó, eě, их.

а) Vyvod'te pravidlo.

Притяжательные местоимения **его, её, их** не склоняются и имеют только эти формы для всех родов, напр. его/её/их папа, его/её/их мама, его/её/их родители.

б) Doplňte přivlastňovací zájmena egó/eě/их.

Тебе нравится ... профессия? ... работа очень опасная. Я не знаю ... адрес. Это ... друзья? Это ... мобильник? Я ознакомился с ... планами на будущее.

Важно не путать притяжательные местоимения с личными местоимениями **его, её, их** в В.п.

Например, его мама,

НО: знал её.

Это Маша, а это её мама. Я знаю её (мату Маши) уже три года.

Разряд, число	Личное местоимение	Притяжательное местоимение
Единственное число		
1 лицо	я	мой
2 лицо	ты	твой
3 лицо	он, оно	
	она	
Множественное число		
1 лицо	мы	наш
2 лицо	вы	ваш
3 лицо	они	

Ответьте на вопросы по образцу.

Образец: Чей это дом? (он) – Это его дом.

1. Чей это учебник? (он)
2. Чей это словарь? (она)
3. Чья это книга? (он)
4. Чья это комната? (она)
5. Чьё это письмо? (они)
6. Чьи это книги? (они).

Грамматика 2

Я хочу. Я могу. (Chci. Můžu.)

Я хочу! Я могу!

a) Najděte v předchozím cvičení slovesné tvary odpovídající českému „chci“ a „chceš“, „můžu“ a „můžeš“. Doplňte je do tabulek, zkuste doplnit i ostatní tvary.

ХОТЭТЬ		МОЧЬ	
Я	МЫ ХОТИМ	Я	МЫ МОЖЕМ
ТЫ	ВЫ	ТЫ	ВЫ
ОН/ОНА	ОНИ ХОТЯТ	ОН/ОНА	ОНИ МОГУТ
Minulý čas:,, хотэло,		Minulý čas: мог, могла,,	
Rozkaz: желай! желайте!		Rozkaz se netvoří.	

b) Přeložte věty a vyvoďte pravidlo.

Я не увэрен, смогу ли я найти общий язык с клиентами.
Главное - потом ты всегда сможешь написать в своём резюме, что работал в МакДональдсе.

Pomocí předpony «с-» se od slovesa **мочь** tvoří **dokonavý vid**, což v češtině u slovesa **мочи** není možné. Tyto tvary se používají v a v minulém čase. Výrazy **я смогу, ты сможешь** atd. tedy překládáme:, atd.

в) Sestavte podobný rozhovor se spolužákem/spolužačkou. Použijte výrazy z rámečku.

Образец:

- Ты хочешь... (найти подработку)?
- Да, хочу. Ты можешь мне посоветовать?

написать резюме • выбрать одежду на собеседование • купить новый мобильник • найти перспективную работу • подрабатывать только в выходные • учить испанский язык

Помочь = pomoci

23 Вы можете нам помочь?

Замените выделенное слово и составьте подобный разговор с одноклассником.

- Ребята, вы можете нам помочь?
- Саша не может, он спешит, но я могу. Что вам нужно?

- Аня • он • Вероника
- мой друг • Андрей
- мой коллега

Stejně jako mочь se časuje i sloveso **помочь** - **pomoci**. Rozkazovací způsob má tvar **помогі! помогите!**



б) Образуйте цепочку из форм глагола помочь.

Я тебе, ты ему, он нам,
мы вам, вы им, он мне.

24 Могут? Поможешь?

а) Напишите глагол мочь или помочь в нужной форме.

- Я не найти ключи. Ты мне ?
Он сейчас очень занят и не с тобой говорить.
Почему ты вчера не маме?
Если пойдёт дождь, мы не пойти на пляж.
Я не знаю, как написать резюме. мне, пожалуйста!
Вера Павловна, вы нам выполнить домашнее задание?
Моя учительница мне выбрать профессию.

Лексика 2

Слова и фразы данного урока

Повторите слова и фразы данного урока

• компания • опыт работы • подработка • практика • резюме • собеседование • специалист • фирма;
подрабатывать • посоветовать • искать • хотеть • мочь;
методичный • механический • напряжённый • опасный • ответственный • перспективный • серьёзный • скучный • солидный • творческий • тяжёлый • увлекательный

Профессии:

автомеханик • архитектор • бухгалтер • ветеринар • воспитатель/-ница • зоотехник • кинолог • композитор • конструктор • копирайтер • лесничий • официант/-ка • парикмахер • пекарь • повар • полицейский • портной/портниха • редактор • токарь • тренер • хореограф • художник • штурман • эколог • электрик

Фразы:

проходить практику, быть на практике
искать подработку
Я очень волнуюсь.
Не переживай! Всё будет в порядке!
Он работает... (КЕМ)
(архитектором, воспитателем)

Домашнее задание

11 Что это за профессия?

Соедините профессию с её описанием. Незнакомые слова найдите в словаре.

библиотекарь

няня

телеведущий

синоптик

уборщица

стюардесса

бортпроводник

кондитер

Она разносит напитки и еду в самолёте.

Он/она ведёт программы на телевидении.

Он/она готовит торты и пирожные.

Она ухаживает за детьми.

Он разносит напитки и еду в самолёте.

Он/она прогнозирует погоду.

Он/она выдаёт книги.

Она следит за чистотой в помещениях.

14 Егó? Её? Их?

Дополните местоимения.

У Даши есть младший брат. Мы знаем брата.

У Даши есть старшая сестра. Вы знаете сестру?

Вадим говорит с незнакомой девушкой. Это сестра?

Это мама Насти и Юры. Да, я знаю уже маму.

К нам приедет Надя, сестра Игоря. Я не люблю сестру.

Это дом бабушки и дедушки. Мне очень нравится дом.

22 Результат собеседования.

Дополните пропущенные слова.

квалификация • контракта • менеджер • подготовке • понедельник •
потенциал • резюме • собеседования • юриста

Уважаемая госпожа Смирнова!

Мы внимательно ознакомились с Вашим и с результатами
последнего

Мы рады сообщить, что Ваши и деловой
соответствуют требованиям нашей фирмы.

Мы готовы предложить Вам должность помощника которая, по
нашему мнению, наиболее соответствует Вашей

Ждём Вас в ближайший в главном офисе нашей фирмы для
подписания

С уважением

Филимонов Евгений Петрович, по персоналу.

19 Как я работал в МакДональдсе.

а) Восстановите рассказ Вадима.

Я проработал там полгода и понял: не надо мне никаких дополнительных денег и карьеры ресторанный босса. Я ушёл, но не жалею, что прошёл эту школу жизни.

1


Так как мне не хватало денег и не хотелось просить у родителей, я решил найти подработку. Виктор посоветовал мне пойти работать в МакДональдс.

Труд в МакДональдсе - не самый лёгкий. Дисциплина там американская! Для начала нужно пройти трёхмесячный испытательный срок.

Работники могут обедать за счёт заведения. Но от обжорства тут не умрёшь. На день полагается один гамбургер, маленькая картошка, один напиток и пирожок. Лишнего не возьмёшь, за тобой следят.

На первое время у каждого новичка есть инструктор, который должен его обучать и во всём помогать: за прилавком, на кухне, в зале. На одном участке работник должен проводить не более четырёх часов, после чего меняться местами с коллегами.

На собеседовании я услышал много заманчивого, так как повышение сотрудников по службе в МакДональдсе - процесс постоянный. Начнёшь с продавца, и со временем можешь стать директором! Мечта!



б) Запишите ответы на вопросы.

Почему Вадим решил подработать в МакДональдсе?

Как долго он там работал?

Сколько времени длится испытательный срок?

Кто помогает новичкам?

Что он мог съесть бесплатно?

20 Хочу – не хочу.

а) Составьте предложения.

Сергѐй		стать поваром.
Я		учиться на юридическом факультете.
Мы		купить классный ноутбук.
Мой другъѧ	(не) хоч...	подрабѧтывать.
Вы	(не) хот...	учить французский язык.
Тѧня		рабѧтать в магазине.
Мои родители		поѧхать в Италию.
Моя подруѧга		мне помочь.
Ты		хваѧстаться.

б) Напишѧте ѧти предложения в прошедшем времени.

в) Дополните нѧжную форму глагола хотѧть и закончите предложения.

хочу • хочешь • хочет • хотим • хотите • хотят

Я

Ты

Мой папа

Мой другъѧ

Нѧша учительница

Мы

Вы