

Zkoušky z češtiny

<https://ujop.cuni.cz/>

Zkušební centrum **UJOP** (Ústav jazykové a odborné přípravy) **UK Praha**

Autoři testů i vedoucí zkušebních komisí jsou pracovníci

VTC (Výzkumné a testovací centrum), které je jednou ze součástí UJOPu

VTC (UJOP) je také členem **ALTE**




a zároveň členem **EALTA**



Jazyková škola s právem státní jazykové zkoušky hlavního města Prahy

úrovně A1 – C2 (pro překladatele a pro tlumočníky)

(JŠ je přidružený člen ALTE, neprochází auditem)



Státní jazyková zkouška speciální pro obor překladatelský (C2)

STÁTNÍ JAZYKOVÁ ZKOUŠKA SPECIÁLNÍ - PRO OBOR PŘEKLADATELSKÝ

Zkouška na úrovni C2 Společného evropského referenčního rámce pro jazyky.

Státní jazyková zkouška speciální pro obor tlumočnický (C2)

STÁTNÍ JAZYKOVÁ ZKOUŠKA SPECIÁLNÍ PRO OBOR TLUMOČNICKÝ

Zkouška na úrovni C2 Společného evropského referenčního rámce pro jazyky.

Zkoušky a certifikáty

Zkouška A1 pro trvalý pobyt

[A1] [Zkouška z českého jazyka pro trvalý pobyt](#)

Státní zkouška

[A1] [Osvědčení o znalosti jazyka A1](#)

[A2] [Osvědčení o znalosti jazyka A2](#)

[B1] [Osvědčení o základní znalosti jazyka B1](#)

[B2] [Státní jazyková zkouška základní \(B2\)](#)

[C1] [Státní jazyková zkouška všeobecná \(C1\)](#)

[C2] [Státní jazyková zkouška speciální pro obor překladatelský \(C2\)](#)

[C2] [Státní jazyková zkouška speciální pro obor tlumočnický \(C2\)](#)

UJOP UK Praha

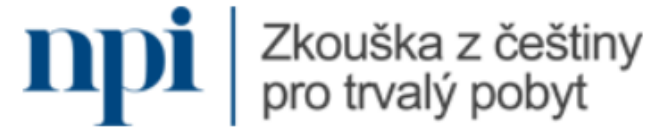
Jazykové zkoušky **pro dospělé**

Jedná se o certifikovanou zkoušku z češtiny (CCE) pro úroveň A1 až C1

(nenabízí zkoušku pro úroveň C2 = rodilý mluvčí, kterou např. nabízí Jazyková škola s právem státní jazykové zkoušky viz. výše)

Jazykové zkoušky **pro mládež** A1 a A2

Jazyková zkouška z češtiny pro udělení trvalého pobytu



Popis zkoušky

Zkouška se skládá z písemné a ústní části. Obě části zkoušky skládá uchazeč v tomtéž termínu.

Písemná část zkoušky trvá 75 minut. Skládá se z tří částí:

- čtení s porozuměním (25 minut)
- poslechu (35 minut)
- psaní (15 minut)

Uchazeč vykoná písemnou zkoušku úspěšně, pokud uspěje v každé její části alespoň ze 60 %. Pokud nedosáhne v jedné části písemné zkoušky 60 %, není připuštěn k ústní zkoušce.

Ústní zkouška trvá 10 minut.

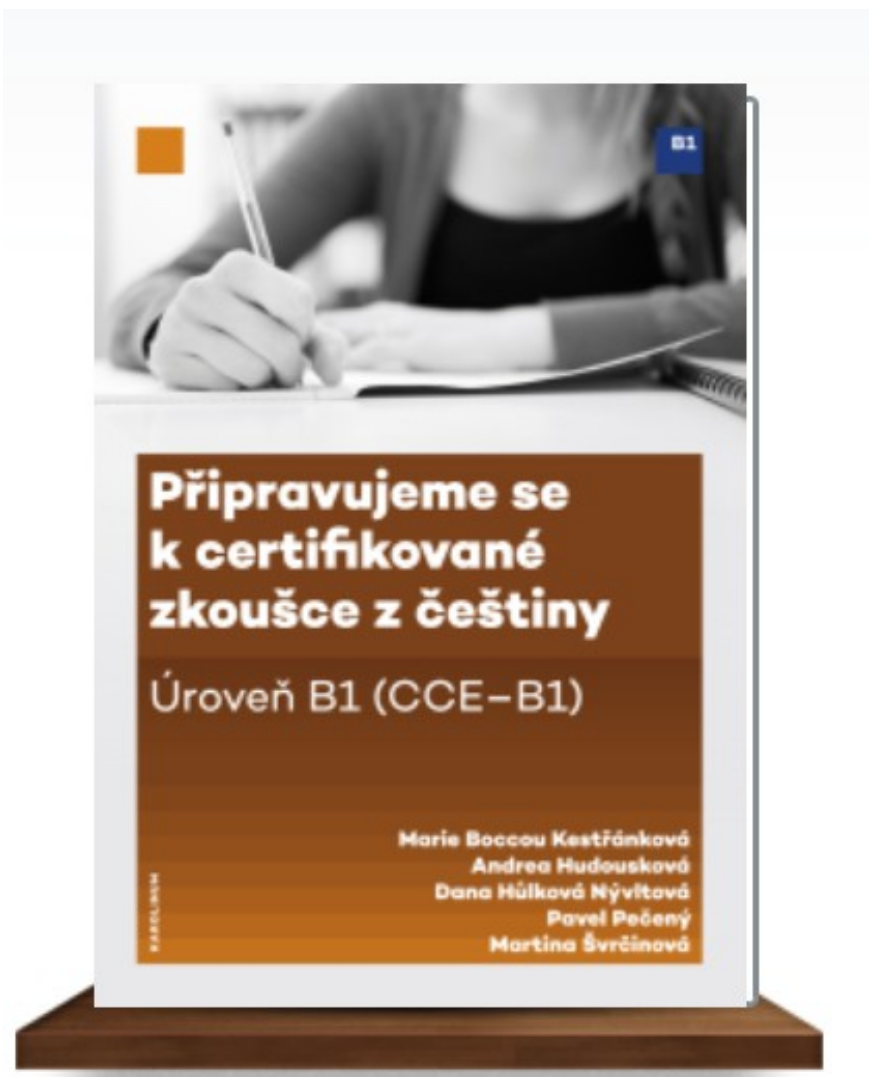
Čas na přípravu není poskytován.

Jazyková zkouška z **jazyka a reálií** pro účely udělování **státního občanství ČR**

Orientační harmonogram v den zkoušky



Možnost zkusit si test nanečisto sám = testová příručka; učebnice
Koncipované jako příprava na B1 zk.



Struktura standardizované zkoušky:

1/ čtení s porozuměním 50 min./4 úlohy

2/ poslech s porozuměním 30 min./4 úlohy

3/ psaní 60 min./2 úlohy (75 + 100 slov)

4/ mluvení cca 18 min./3 úlohy = DVOJICE

2 SKLADBA ZKOUŠKY

NÁZEV ČÁSTI	ÚLOHA	ROZSAH TEXTU	POČET ÚKOLŮ	FORMA ÚKOLU	POČET BODŮ
Čtení s porozuměním	Úloha 1	1 středně dlouhý text (100–110 slov)	6	Výběr ze dvou alternativ (ano/ne)	6
	Úloha 2	1 dlouhý text (300–330 slov)	8	Výběr ze čtyř alternativ	8
	Úloha 3	6 krátkých textů (celkem 250–275 slov)	6	Přiřazování	6
	Úloha 4	5 částí jednoho textu (celkem 150–165 slov)	5	Uspořádávání	5
50 minut					
Poslech s porozuměním	Úloha 1	3–6 krátkých dialogů (celkem 250–275 slov)	6	Výběr ze čtyř alternativ	6
	Úloha 2	1 dlouhý dialog (350–385 slov)	8	Výběr ze čtyř alternativ	8
	Úloha 3	1 středně dlouhý monolog/dialog (200–220 slov)	6	Výběr ze dvou alternativ (ano/ne)	6
	Úloha 4	2–5 krátkých monologů (celkem 100–110 slov)	5	Otázky se stručnou odpovědí	5
30–35 minut					
Psaní	Úloha 1	Produkováný text min. 75 slov	1	Otevřená úloha	12
	Úloha 2	Produkováný text min. 100 slov	1	Otevřená úloha	13
60 minut					
Ústní část (Mluvení)	Úloha 1	2 minuty/kandidát	Řízený monolog		6
	Úloha 2	3 minuty/kandidát	Řízená konverzace s examínátorem na vybrané téma		6
	Úloha 3	5–8 minut/dvojice	Dialog kandidátů		6
15–18 minut/dvojice			Ústní interakce (hodnotí se celkem za všechny úlohy)		3
			Fonologická kompetence (hodnotí se celkem za všechny úlohy)		4

Čtení s porozuměním

První část zkoušky

Délka: 50 minut / 4 úkoly

Typy úloh: výběr ze dvou alternativ ANO/NE
 výběr ze čtyř alternativ (a-b-c-d)
 přiřazování
 uspořádávání

Poslech s porozuměním

Druhá část zkoušky

30-35 minut (dáno reálnou délkou poslechu)

Typy úloh:

- výběr ze 4 alternativ (a-b-c-d)
- výběr ze 4 alternativ (a-b-c-d)
- výběr ze dvou alternativ ANO/NE
- otázky se stručnou odpovědí

Psaní

Třetí část zkoušky

60 minut = 2 úkoly

Jedná se o dvě otevřené úlohy v rozsahu

75 a 100 slov

Žánr - **dotazník** (odpovědi na ot.)

a neformální dopis/email.

Ústní část (mluvení)

1/ představení se - řízený monolog ze strany examinátora = 2 minuty

2/ řízená konverzace s examinátorem na dané téma = 3 minuty
dva obrázky: srovnejte a řekněte rozdíly (monolog)

3/ dialog dvou kandidátů na dané téma = 5-8 minut
kandidáti musí **vyřešit úkol/situaci**; tzn. být schopni **vyjádřit souhlas/nesouhlas a navrhnout jiné řešení**

ZKOUŠKA z **českých reálií** (TEST)

Databanka testových úloh (v online formě i jako pdf - s klíčem)

Test obsahuje 30 testových úloh - výběr ze 4 alternativ.

Otázky jsou rozděleny:

- **občanský** základ - 16 testových úloh
- základní **geografické** inf. - 7 testových úloh
- základní **historické** a **kulturní** inf. - 7 testových úloh

Autorem testu je:

Na webu UJOPu jsou dostupné **modelové testy**, detailní **instrukce**, **klíč** ke cvičením, **manuály** (viz dole).

ZKOUŠKA Z ČESKÉHO JAZYKA PRO ÚČELY UDĚLOVÁNÍ STÁTNÍHO OBČANSTVÍ ČR

ÚROVEŇ B1

MANUÁL PRO PŘÍPRAVU K SUBTESTU PSANÍ

* Jako slovo se v obou úlohách počítá každé grafické slovo, tj. slovo oddělené od ostatních mezerami (např. „se“, „z“, „a“ apod.).
POZOR: Zkratky (např. „min.“) a datum (např. 22. 8. 2017) i časové údaje (např. 10:45) napsané čísly se počítají jako jedno slovo.

10 tipů, jak uspět v PSANÍ, aneb Pozor na nejčastější chyby

1. Napsat čitelně obě úlohy

Musíte napsat obě úlohy, protože za úlohu 1 je možné získat max. 12 bodů a za úlohu 2 max. 13 bodů. Takže ani za jednu úlohu nezískáte 15 bodů, což je hranice úspěšnosti (60 % z 25 bodů).

2. Napsat požadovaný počet slov

Musíte dodržet minimální požadovaný počet slov, abyste neztráceli body.*
V úloze 1 musíte napsat min. 75 slov, pokud napíšete méně než 55 slov, tak se úloha nehodnotí, a za celou úlohu 1 získáte 0 bodů.
V úloze 2 musíte napsat min. 100 slov, pokud napíšete méně než 70 slov, tak se úloha nehodnotí, a za celou úlohu 2 získáte 0 bodů.

3. Dodržet zadané téma

Musíte dodržet zadané téma, aby úlohy byly hodnoceny (i v jednotlivých otázkách u úlohy 1). Pokud nedodržíte téma, úloha není hodnocena a získáte 0 bodů za celou úlohu.

4. Respektovat typ textu

Musíte dodržet požadovaný typ textu. Pokud je v zadání např. „dopis kamarádovi/kamarádce“, musíte napsat dopis se všemi náležitostmi (např. pozdrav, oslovení, rozloučení, podpis atd.) a použít vhodný styl (tykáni x vykání).

5. Promyslet si a naplánovat text

Napište si strukturu plánovaného textu na papír na poznámky, aby Váš text splňoval všechny požadované náležitosti (viz tip číslo 6). Osnova Vám pomůže, abyste napsali vše, co jste si naplánovali.

6. Naplnit požadované body/otázky

Musíte psát o všech požadovaných bodech (popř. otázkách) a všechny je musíte dostatečně zpracovat a rozvinout. Nezapomeňte, že mají být vztaženy k zadanému tématu. Každému bodu/otázce věnujte zhruba stejný prostor.

7. Vyjádřit svůj názor v 2. úloze

V úloze 2 musíte vyjádřit svůj názor, zdůvodnit ho a také doložit příkladem/vlastní zkušeností. Váš názor nemusí být pravdivý, ale je vhodné, abyste zaujali určité stanovisko.

8. Zaměřit se na logickou a přehlednou strukturu textu

Napište logický text, který bude mít jednoduchou strukturu. Myšlenky na sebe musí navazovat. Kratší věty můžete spojit do souvětí pomocí spojek (např. spojkami „a“, „ale“, „protože“, „nebo“ atd.).

10. Rozlišovat velká a malá písmena

Rozlišujte psaní velkých a malých písmen. Můžete psát tiskacím (např. „Petr je student.“) nebo psacím (např. „Petr je student.“) písmem.
POZOR: Pokud umíte psát pouze velkými tiskacími písmeny (např. „PETR JE STUDENT.“), tak alespoň rozlišujte psaní velkých písmen tím, že je napíšete ještě větší velikostí (např. „PETR JE STUDENT.“).

9. Dodržovat pravidla pro psaní českých vět

Nezapomeňte, že v češtině píšeme na začátku věty velké písmeno (např. „B“, „P“, „V“ atd.) a na konci je interpunkční znaménko (např. „“, „!“, „?“), např. „Petr je student.“.



OBČANSTVÍ



ÚSTAV JAZYKOVÉ A ODBORNÉ PŘÍPRAVY
Univerzita Karlova

Existuje rovněž on-line přípravný kurz
nebo možnost vyzkoušet si ZKOBČ nanečisto

Zkušební místa: (rovněž v cizině - např. ČR v Budapešti)

PŘIHLÁŠKY

On-line přihlášku najdete po vybrání zkušebního místa.

Praha-Voršilská	České Budějovice	Poděbrady
Praha-Hostivař	Hradec Králové	Olomouc
Praha-Krystal	Liberec	Ostrava
Brno	Mariánské Lázně	Plzeň

Personální obsazení

Předseda zkušební komise - vždy z VTC UJOP UK Praha

Organizátor zkoušky - přímo z daného zkušebního centra
(mohou být i dva - kontrola dokladů totožnosti za přítomnosti Policie ČR)

Administrátor* písemné části zkoušky

Ústní část - **examinátor*** a dva **hodnotitelé***

***v rámci jednoho zkušebního centra je víc komisí**
(na FF MU 3-4 komise pro jeden termín zkoušky)

Základem je popis úrovně **B1 podle SERR**

(společný evropský referenční rámec)

1/ **Tvorba testů a testových úloh** má přesná a přísná pravidla. Všechny úkoly procházejí pretestinkem aj.

2/ **Hodnocení čtení a poslechu s porozuměním** je podle daného klíče.

3/ **Hodnocení psaní** - předem proškolení hodnotitelé - vždy dva, musí být dosaženo konsenzu.

Hodnocení **ústní části zkoušky**

- rovně předem proškolení **examinátoři**, kteří se musí držet přesného **scénáře** - předem připravených otázek a způsobu, jak kandidáta motivovat k projevu, aby byl dodržený časový limit.
- předem proškolení **hodnotitelé** - vždy dva
 - musí být dosaženo konsenzu (nesmí se rozcházet o více než 4 body).

(v případě jakýchkoli pochybností, neshod, komplikací je zde možnost požádat o kontrolu přímo na VTC)

Co se u **ústního projevu** hodnotí?

Zadání

Organizace projevu

Lexikální kompetence

Gramatická kompetence

V rámci celého projevu se hodnotí **výslovnost a intonace.**

Rovněž **ústní interakce.**

1/ chyby pod úroveň

2/ komplikované chyby

3/ Centrum jazykového vzdělávání UP Olomouc - **jazyková zkouška ECL**

European Consortium for the Certificate of Attainment in Modern Languages

úrovně A2 – C1

ECL je rovněž členem ALTE

pozn. - chybí informace
o **ústní části** zkoušky

Formát testu ECL

Úrovně	A2	B1	B2	C1
Čtení				
Čas (minuty)	35	35	45	45
Počet úloh	2	2	2	2 Každá část může obsahovat více než jeden text.
Počet slov (pouze pro texty a úlohy)	Celkem 400-500	Celkem 500-700	Celkem 800-1000	Celkem 1000-1300
Správné odpovědi	Celkem: 20 (10 každá část)	Celkem: 20 (10 každá část)	Celkem: 20 (10 každá část)	Celkem: 20 (10 každá část)
Psaní				
Čas (minuty)	45	50	75	90
Počet úloh	2	2	2	2
Počet slov	Celkem 150 (70-80)	Celkem 250 (120-130)	Celkem 400 (200-200)	Celkem 600 (300-300)
Poslech				
Čas (minuty)	ca 25	ca 25-30	ca 30-35	ca 35-40
Počet úloh	2	2	2	2
Počet slov (pouze nahrávky)	Celkem 400-500	Celkem 500-700	Celkem 800-1000	Celkem 1200-1500
Správné odpovědi	Celkem: 20 (10 každá část)	Celkem: 20 (10 každá část)	Celkem: 20 (10 každá část)	Celkem: 20 (10 každá část)

Literatura a internetové zdroje:

UČEBNICE

- Boccou - Kestřánková - Štěpánková - *Čeština pro cizince A1 a A2* (komplet)
- Kestřánková - Kopicová - Šnaidaufová - *Čeština pro cizince - úroveň B1* (komplet)
- Kestřánková - Hlínová - Pečený - Štěpánková - *Čeština pro cizince - úroveň B2* (komplet)

TESTY

- Hercíková - Málková - Pokorná - *Připravujeme se s k certifikované zkoušce z češtiny. Úroveň A2 (CCE - A2)*
- Kestřánková aj. - *Připravujeme se s k certifikované zkoušce z češtiny. Úroveň B1 (CCE – B1)*
- Kotková aj. - *Připravujeme se s k certifikované zkoušce z češtiny. Úroveň B2 (CCE - B2)*

<https://ujop.cuni.cz/zkouska/obcanstvi>

<https://ujop.cuni.cz/zkouska/informace/obcanstvi#jak-se-na-zkousku-pripravit>

<https://cestina-pro-cizince.cz/trvaly-pobyt/a1/>

<http://www.sjs.cz/zkousky-a-certifikaty.html>

<https://civ.upol.cz/kurzy-a-certifikaty/certifikaty-ecl/jazykova-zkouska-ecl/>



DĚKUJI

ZA POZORNOST

memegenerator.net