

PBM120:

Financování NNO z veřejných zdrojů (*přímé a nepřímé*)

Fundraising

Obsah bloku

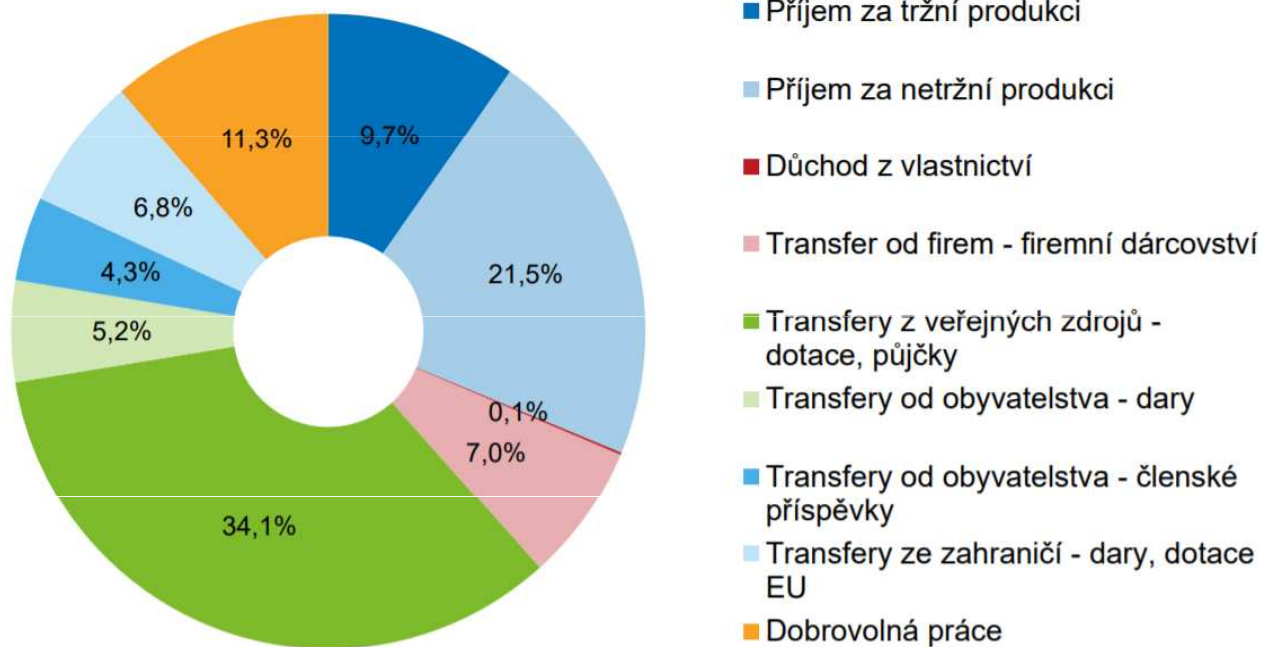
- „teoretický“ úvod
 - financování NNO v ČR (vs. svět)
 - diverzifikace či koncentrace?
- ze strany veřejného sektoru?
 - co je přímá a co nepřímá veřejná podpora?
 - kdo jakou podporu poskytuje?
 - co je Rozbor financování NNO z VR
- Je libo úkol?
 - zadání úkolu (cca 5 minut)
 - realizace (cca 20 minut)
 - prezentace (cca 15 minut)
 - shrnutí (cca 5 minut)



"I don't have any answers. I'm a non-prophet."

Financování NNO v ČR

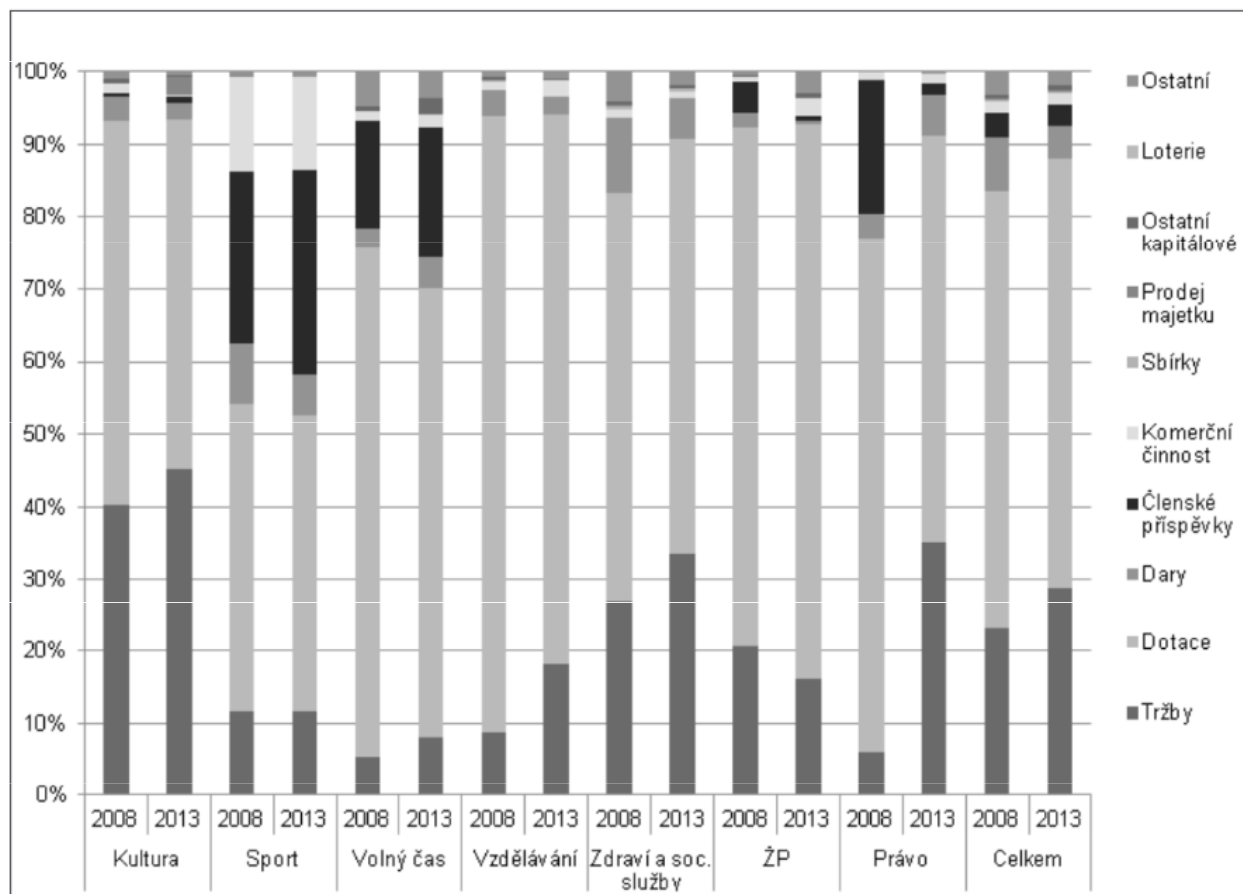
– podle [dat ČSÚ](#) (neziskové instituce sloužící domácnostem) v roce 2019



(Fořtová, J.; 2021)

Financování NNO v různých odvětvích?

Graf 3.1:2 – Struktura příjmů neziskových organizací dle odvětví v letech 2008 a 2013 (v %)



Na penězích záleží, 2017
více [zde!](#)

Financování NNO v ČR vs. ve světě (2017)

Civil society sector organization revenue, by source, 42 countries*

*Data not available for Egypt and Morocco.

- "Government" includes government grants, contracts, and reimbursements for services for eligible households.
- "Fees" includes private purchases of goods and services, membership dues, and earnings from investments and property.
- "Philanthropy" includes private grants, gifts and donations.

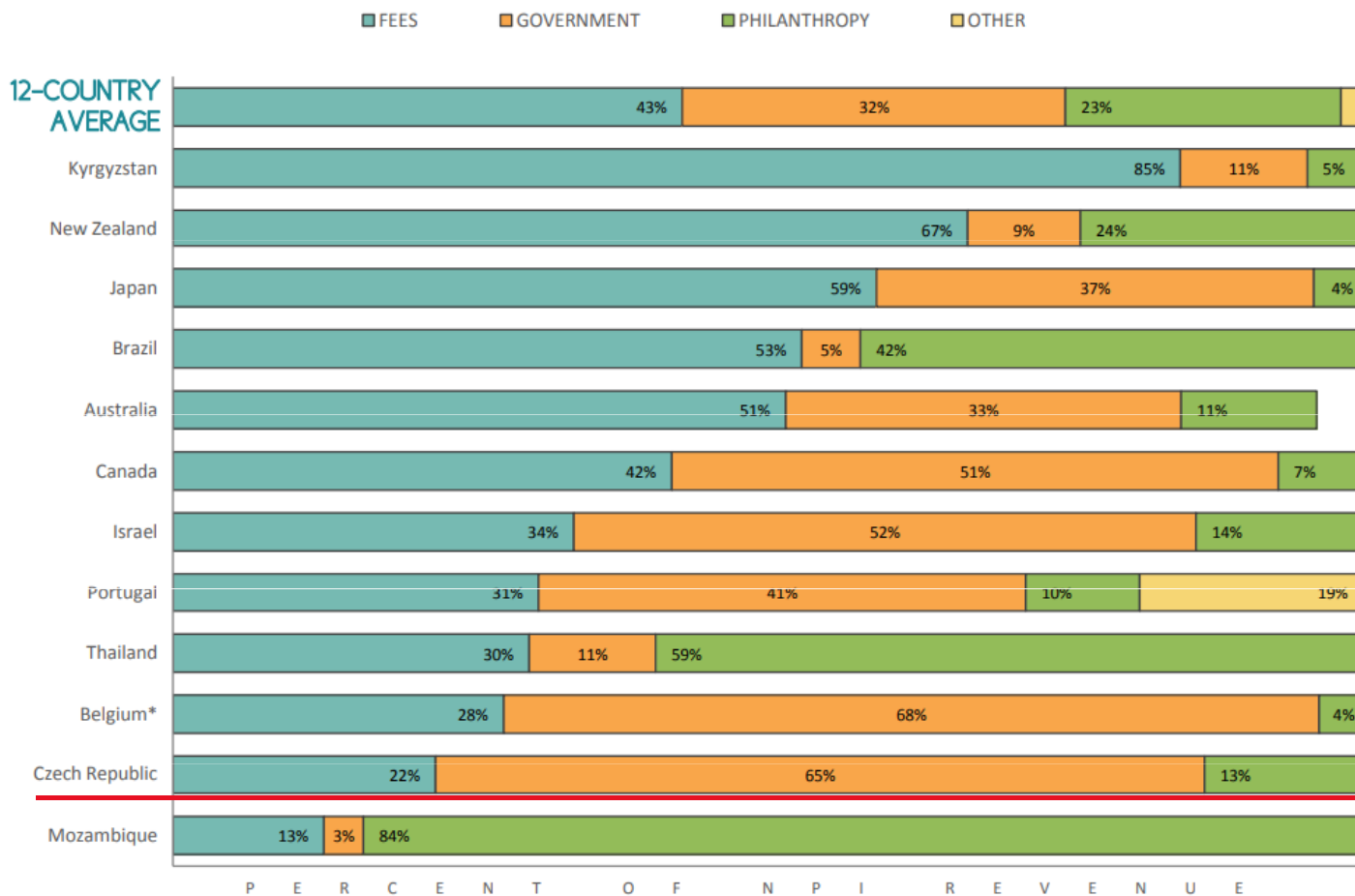
Country	Year	Total NPI revenue (local currency)	Percent of total NPI income from:		
			Fees	Government	Philanthropy
42-COUNTRY AVG.		163,411,167,832,777	50.6%	34.7%	14.7%
Argentina	1995	15,154,669,105	64.2%	17.2%	18.6%
Australia	2007	75,953,700,000	56.9%	33.5%	9.5%
Austria	2001	4,048,300,000	37.2%	50.0%	12.8%
Belgium	2004	30,875,000,000	27.9%	68.8%	3.3%
Brazil	2002	77,484,644,125	84.5%	5.7%	9.7%
Canada	2002	111,595,560,896	38.7%	48.5%	12.8%
Chile	2004	1,239,302,949,059	35.4%	45.2%	19.4%
Colombia	1995	1,718,993,200	70.2%	14.9%	14.9%
Czech Republic	2004	44,995,806,790	17.3%	64.7%	18.0%
Denmark	2004	105,161,600,000	53.0%	40.1%	7.0%
Finland	1996	28,928,860,000	56.8%	36.0%	7.1%
France	2002	69,262,000,000	27.7%	62.8%	9.5%
Germany	1995	137,566,730,000	31.0%	64.0%	3.4%
Hungary	2003	731,053,590,000	36.0%	52.2%	11.8%
India	2000	179,220,000,000	51.0%	36.1%	12.9%
Ireland	1995	3,242,494,435	15.2%	74.5%	10.3%
Israel	2004	76,755,563,755	18.4%	63.6%	18.0%
Italy	1999	73,116,866,000,000	60.7%	36.1%	3.3%
Japan	2004	62,072,830,926,163	60.8%	38.3%	0.9%
Kenya	2000	28,797,306,905	80.4%	4.8%	14.8%
Korea, Republic of	2003	19,015,111,194,820	62.5%	35.5%	2.1%
Mexico	2003	28,956,181,000	78.5%	11.0%	10.6%
Netherlands	2002	66,424,513,420	32.4%	62.6%	5.1%
New Zealand	2004	8,036,245,712	55.4%	24.6%	20.0%
Norway	2004	66,513,657,982	56.5%	36.0%	7.5%

více [zde!](#)

MUNI
ECON

Financování NNO v ČR vs. ve světě (2013)

NPI revenue, by source, by country



více [zde!](#)

MUNI
ECON

Diverzifikace vs. koncentrace?

- na čem se literatura shodne?

... kategorizace, každý rád přidá komentář / návod / doporučení pro vhodný poměr diverzifikace (!)

(Pelikánová, 2018, Boukal a kol., 2013, Šedivý & Medlíková, 2011, Rektořík, 2010, Skovajsa a kol., 2010, Boukal, 2009, ... nebo třeba taky Anheier, 2005)

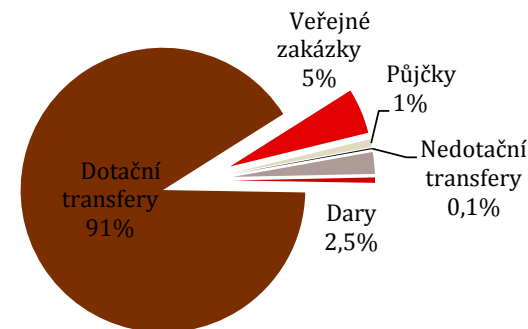
- a co je „teda kurník“ lepší? diverzifikace vs. koncentrace => stabilita vs. náklady

(Chang, Tuckman & Chikoto-Schultz, 2018, Kim, 2017, Chikoto & Neely, 2014, Frumkin & Keating, 2011, Carroll & Stater, 2009, Hager, 2001, Chang & Tuckman, 1994 => Lu, Lin & Wang, 2019, Hung & Hager, 2018)

Přímá podpora z veřejných rozpočtů

– Přímá podpora:

Financování - přímé	stát	kraje	obce
dotace	<input checked="" type="checkbox"/>	<input checked="" type="checkbox"/>	<input checked="" type="checkbox"/>
veřejné zakázky	<input checked="" type="checkbox"/>	<input checked="" type="checkbox"/>	<input checked="" type="checkbox"/>
dary: finanční a materiální		<input checked="" type="checkbox"/>	<input checked="" type="checkbox"/>
půjčky (přímé i nepřímé)	<input checked="" type="checkbox"/>	<input checked="" type="checkbox"/>	<input checked="" type="checkbox"/>



(Prouzová, Z.; 2016)

- nejčastěji ve formě dotací, realizováno veřejnými politikami (SDP)
- proč? PROTOŽE jsou to důležití (výhradní) poskytovatelé úzce specializovaných veřejných služeb (humanitární zahraniční pomoc, multikulturní činnosti, integrace romské populace, ekologická osvěta...) či zabezpečují marginálních segment veřejných služeb

Nepřímá podpora z veřejných rozpočtů

– Nepřímá podpora:

Financování – nepřímé	stát	kraje	obce
slevy na daních	<input checked="" type="checkbox"/>		
úlevy od správních poplatků	<input checked="" type="checkbox"/>	<input checked="" type="checkbox"/>	<input checked="" type="checkbox"/>
úlevy od místních poplatků		<input checked="" type="checkbox"/>	<input checked="" type="checkbox"/>
prodej a pronájem majetku v symbolické či netržní ceně		<input checked="" type="checkbox"/>	<input checked="" type="checkbox"/>
Odpuštění, snížení sankcí, splátek	<input checked="" type="checkbox"/>	<input checked="" type="checkbox"/>	<input checked="" type="checkbox"/>
pracovní čas zaměstnanců úřadu pro potřeby organizace.			<input checked="" type="checkbox"/>
využití komunikačních a propagačních kanálů úřadů	<input checked="" type="checkbox"/>	<input checked="" type="checkbox"/>	<input checked="" type="checkbox"/>

(Prouzová, Z.; 2016)

– Nejčastěji ve formě:

- možnosti využít komunikační a propagační kanály (obecní rozhlas, nástěnka, webové stránky)
- pronájem či zapůjčení majetku a zdrojů obce (pronájem, technické vybavení, pracovní čas)
- věcné a finanční dary
- ...
- X) osvobození od místních poplatků, slevy na daních

Rozbor financování NNO I.

O čem je?

- o NNO v roce 2016:
 - celkem 132.953 subjektů (na jednu NNO v ČR připadá 79 obyvatel) *dnes okolo 151 tisíc subjektů*
 - pracovní úvazky FTE: 104.277 (2,04 %) *dnes okolo 115 tisíc (2,16 %)*
 - dobrovolníci FTE: 26.102 *dnes okolo 33 tisíc dobrovolníků FTE*
 - podíl na tvorbě HDP: 1,66 % *dnes okolo 1,83 %*
- Rozbor financování nestátních neziskových organizací z veřejných rozpočtů
 - zpracováno pro RVNNO
 - zahrnuje jen vybrané právní formy NNO
 - zabývá se alokovanými prostředky ve formě dotací (vč. spolufinancování z EU a EHP) a veřejných zakázek
 - pracuje se státním rozpočtem, rozpočty krajů a hl. m. Prahy, rozpočty obcí a rozpočty státních fondů

Rozbor financování NNO II.

Obecně.

- nadačním subjektům, spolkům, pobočným spolkům, obecně prospěšným společnostem, ústavům, účelovým zařízením církví, školským právnickým osobám a zájmovým sdružením právnických osob bylo v roce 2016*:
 - poskytnuto ve výši 17.889,7 mil. Kč ([Je to moc, či málo?](#))
(zahrnuje všechny úrovně rozpočtů)
 - zadáno veřejných zakázek ve výši 225,4 mil. Kč vč. DPH
(zahrnuje státní rozpočet, rozpočty státních fondů, rozpočty krajů vč. hl. m. Prahy)

* NNO v daných právních formách bylo v roce 2016 120.854, z toho: 85.308 z.s., 25.085 pobočných z.s., 2.672 o.p.s., 397 z.ú., 517 nadací, 1.558 nadačních fondů, 252 školských právnických zařízení, 938 zájmových sdružení p.o., 4.127 církevních právnických osob

Zadání úkolu I.

- rozdělte se do rovnoměrných skupinek:
 - 6. Souhrnné údaje o dotacích poskytnutých NNO z veřejných rozpočtů + vybrané přílohy
 - 2. Dotace poskytnuté NNO ze státního rozpočtu
 - 3. Dotace poskytnuté NNO z rozpočtů krajů a hl. m. Prahy
 - 4. Dotace poskytnuté NNO z rozpočtů obcí (mimo rozpočet hl. m. Prahy)
 - 5. Dotace poskytnuté NNO ze státních fondů

Zadání úkolu II.

- ve skupinkách:
 - nastudujte příslušnou kapitolu Rozboru
 - prostřednictvím rýže znázorněte základní zjištění
 - vyberte další podrobnosti, zajímavosti a „perličky“, které by Vašim kolegyním neměly uniknout
- „vraťte“ se za 20 minut s připravenou rýžovou „prezentací“

Realizace... a následná prezentace úkolu!

- na co ještě čekáte...? :-)
- „potkáme se“ za 20 minut, tj. ve **XXX**

Konkrétní údaje o podpoře I.

– ve formě dotací bylo v roce **2016** NNO poskytnuto celkem **17.889,7 mil. Kč**, z toho:

– **ze státního rozpočtu: 60,8 %**

13.442 dotací ve výši 10.873,4 mil. Kč (+11,3 %) obdrželo 6.941 subjektů

(z toho EU a EHP kofinancováno 1.434 dotací a administrováno 153 projektů pro 791 subjektů, vygenerováno dalších 1.276,2 mil. Kč)

– **z rozpočtů krajů a hl. m. Prahy: 15,9 %**

15.547 dotací ve výši 2.846,7 mil. Kč (+24 %) obdrželo 8.397 subjektů

(z toho EU a EHP kofinancováno 225 dotací a administrován 1 projekt pro 131 subjektů, vygenerováno dalších 244,8 mil. Kč)

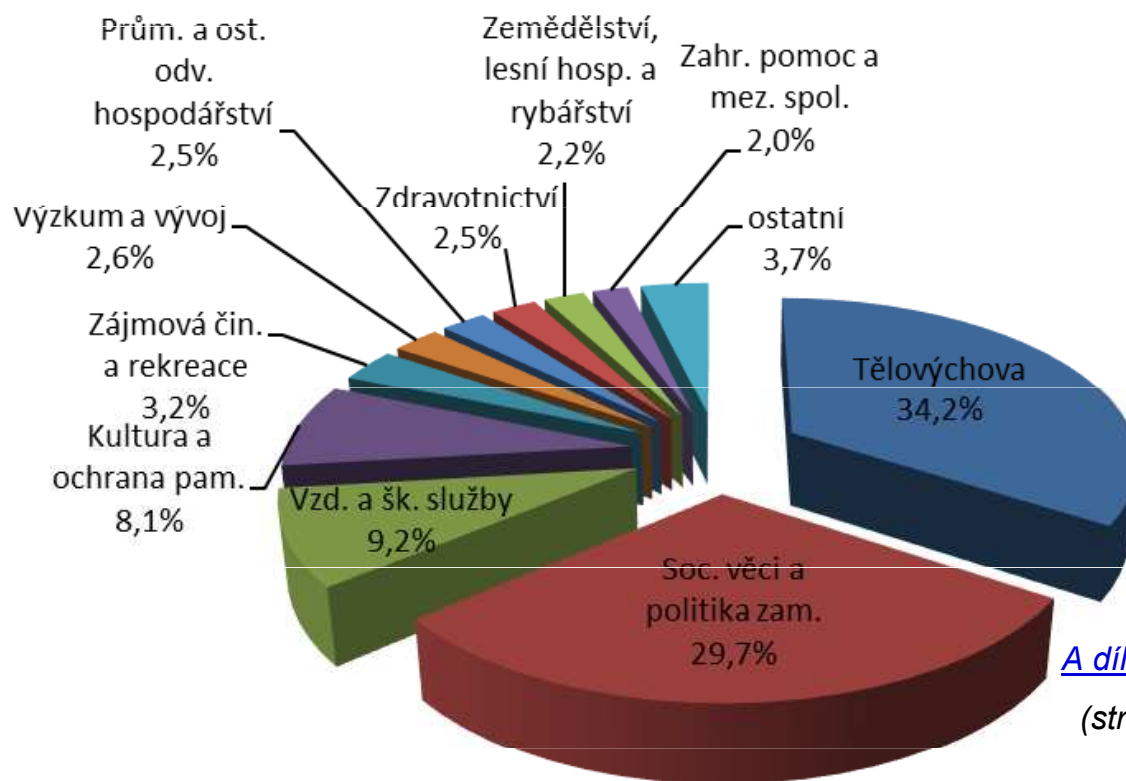
– **z rozpočtů obcí: 22,1 %**

dotace ve výši 3.948,7 mil. Kč (+7 %)

– **z rozpočtů státních fondů: 1,2 %**

dotace ve výši 220,9 mil. Kč (-70 %)

Konkrétní údaje o podpoře II. adresáti podpory



[A dílčí úrovně veřejného rozpočtu?](#)

(str. 16 / str. 25 / str. 27 / str. 29)

Konkrétní údaje o podpoře III. podoba podpory

– investice x provoz

- státní rozpočet: 432 dotací ve výši 687,9 mil. Kč x 13.010 dotací ve výši 10.185,4 mil. Kč
- krajské rozpočty: 729 dotací ve výši 421,3 mil. Kč x 14.818 dotací ve výši 2.425,3 mil. Kč

– státní dotační politika

- vládou centrálně koordinovaná politika zaměřená na podporu vybraných právních forem v předem stanovených oblastech (pro rok 2016 schválená 15. 6. 2015)
- v daném režimu poskytnuto 10.188 dotací ve výši 7.883,5 mil. Kč (72,5 %)
- 17 oblastí: Sociální služby (48,1 %); Tělesná výchova a sport (32,1 %); Zahraniční aktivity (4,0 %); Kultura (4,0 %); Děti a mládež; Protidrogová politika; Péče o zdraví a prevence; Rodinná politika; Životní prostředí a udržitelný rozvoj; Národnostní menšiny a etnické skupiny; Ochrana spotřebitele a nájemních vztahů; Vzdělávání a lidské zdroje; Rizikové chování; Romská menšina; Rovné příležitosti žen a mužů; Boj s korupcí; Ostatní (nezařazené)

Konkrétní údaje o podpoře IV. významní adresáti - SR

Název NNO příjemce dotace (zdroj: Databáze kapitol SR, upraveno)	Součet dotací (v tis. Kč)	Podíl na celkovém objemu (v %)	Počet dotací
Fotbalová asociace České republiky	375 915	3,5	9
CESNET, zájmové sdružení právnických osob	276 865	2,5	7
Člověk v tísni, o.p.s.	167 379	1,5	93
Horáká služba ČR, o.p.s.	150 004	1,4	4
Diecézní charita Brno	149 173	1,4	154
Slezská diakonie	137 199	1,3	111
Český atletický svaz	126 095	1,2	9
NADĚJE	125 699	1,2	87
Český olympijský výbor	122 094	1,1	6
Česká unie sportu, z.s.	109 640	1,0	4
Armáda spásy v České republice, z. s.	99 531	0,9	64
Český svaz ledního hokeje z.s.	97 483	0,9	8
Autoklub České republiky	86 874	0,8	10
Technologické centrum Akademie věd České republiky	80 107	0,8	9
Česká obec sokolská	85 615	0,8	8
Česká basketbalová federace, z.s.	82 297	0,8	7
Český tenisový svaz z. s.	81 471	0,7	8
Národní olympijské centrum vodních sportů, z.s.	80 000	0,7	1
Svaz lyžařů České republiky z.s.	70 317	0,6	9
Charita Česká republika	70 282	0,6	31
Blakupské gymnázium J. N. Neumanna a církevní z. škola	66 899	0,6	11
Český volejbalový svaz	66 305	0,6	7
ČESKÝ SVAZ CYKLISTIKY z.s.	61 721	0,6	7
Spolek pro GP ČR Brno	60 000	0,6	1
Česká unie bojových umění z.s.	58 795	0,5	6
Česká katolická charita	57 903	0,5	14
Český svaz kanolstů, z.s.	54 138	0,5	5
Blakupské gymnázium Brno a mateřská škola	52 259	0,5	4

- největší objem dotací získala Fotbalová asociace ČR (375 mil. Kč)
- nejvíce dotací získala Diecézní charita Brno (154)
- 16 % objemu dotací poskytnuto 10 NNO

Konkrétní údaje o podpoře V. významní adresáti - KR

Název NNO příjemce dotace (Zdroj: Databáze rozpočtů krajů a hl. m. Prahy, upraveno)	Součet dotací (v tis. Kč)	Podíl na celkovém objemu (v %)	Počet dotací
Diecézní charita Brno	56 809	2,0	194
PRAŽSKÝ FOTBALOVÝ SVAZ	49 900	1,8	7
Středočeské inovační centrum, spolek	38 525	1,4	3
JIC, zájmové sdružení právnických osob	33 077	1,2	4
Prostějov olympijský, z. s.	26 746	0,9	2
Armáda spásy v České republice, z. s.	22 852	0,8	34
Divadlo Archa o.p.s.	22 000	0,8	1
SANANIM z. ú.	21 905	0,8	18
Filharmonie Bohuslava Martinů, o.p.s.	21 750	0,8	1
Mateřská škola, Základní škola a Praktická škola při centru ARPIDA, o.p.s.	21 568	0,8	5
Český svaz ledního hokeje z.s.	21 420	0,8	5
NADĚJE	18 124	0,6	65
Činoherní klub, o.p.s.	18 000	0,6	1
Fotbalová asociace České republiky	17 600	0,6	18
Sportovní klub Hala Lužiny z.s.	15 620	0,5	4
Dejvické divadlo, o.p.s.	14 300	0,5	2
Tělocvičná jednota Kobylisy, z.s.	12 800	0,4	4
DEAI (Setkání) z.s.	12 500	0,4	2
Regionální rozvojová agentura Jižní Moravy	12 100	0,4	1
Ekologické centrum Orlov, o.p.s.	11 999	0,4	6
Základní škola Bernarda Bolzana obecně prospěšná společnost	11 309	0,4	1
Základní škola waldorfská a mateřská škola České Budějovice o.p.s.	11 079	0,4	3
HEWER, z.s.	10 867	0,4	9
Společnost Podané ruce o.p.s.	10 526	0,4	49
PKF - Prague Philharmonia, o.p.s.	10 300	0,4	3
MeetFactory o.p.s.	10 000	0,4	1

- největší objem dotací získala Diecézní charita Brno (56,8 mil. Kč)
- nejvíce dotací získal Junák – český skaut, kraj Praha, z. s. (198)
- 11 % objemu dotací poskytnuto 10 NNO

Konkrétní údaje o podpoře VI. veřejné zakázky

- ve formě veřejných zakázek bylo v roce 2016 NNO zadáno 897 zakázek v celkové hodnotě **598,9 mil. Kč vč. DPH**, z toho:
 - **ze státního rozpočtu: 37,6 %** (392 vz ve výši 225,4 mil. Kč), 3 největší zadavatelé:
 - MV: 179,601 mil. Kč vč. DPH (43 vz) – 79,7 %
 - MD: 20,389 mil. Kč vč. DPH (219 vz) – 9 %
 - MŽP: 7,542 mil. Kč vč. DPH (65 vz) – 3,3 %
 - **z rozpočtů krajů a hl. m. Prahy: 62.4 %** (505 vz ve výši 373,5 mil. Kč), 3 největší zadavatelé:
 - Jihomoravský kraj: 189,004 mil. Kč vč. DPH (42 vz) – 50,6 %
 - Královehradecký kraj: 90,762 mil. Kč vč. DPH (45 vz) – 24,3 %
 - Olomoucký kraj: 67,769 mil. Kč vč. DPH (100 vz) – 18,1 %

Víc opravdu nevíme? Státní rozpočet - I.

Odhad objemu finančních prostředků (...) dle hlavních oblastí						přidělené prostředky	požadavky	poskytnuté prostředky	přidělené prostředky	přidělené prostředky
	2022	2021	2020	2019	2019	2019	2019	2018	2016	
Tělesná výchova a sport	4 434,0	NA	4 734,0	4 459,0	5 064,0	6 216,0	4 735,0	4 214,0	2 530,2	
Sociální služby a sociální aktivity	1 434,0	NA	164,2	585,0	706,0	750,0	704,0	91,7	3 790,3	
Kultura	999,5	NA	24,7	468,0	977,0	704,0	414,0	25,0	314,9	
Zahraniční aktivity	416,1	NA	181,4	373,0	308,0	384,0	352,0	164,6	317,8	
Děti a mládež	253,7	NA	283,2	314,0	253,0	372,0	246,0	212,6	176,2	
Protidrogová politika	235,1	NA	-	216,0	267,0	342,0	263,0	-	130,7	
Rodinná politika	150,0	NA	120,0	150,0	97,0	209,0	96,0	97,2	96,4	
Vzdělávání a lidské zdroje	139,9	NA	1,8	231,0	191,0	265,0	173,0	1,6	28,5	
Péče o zdraví a zdravotní prevence	106,0	NA	28,5	141,0	141,0	262,0	120,0	22,5	118,3	
Ostatní (nezařazené)	102,0	NA	41,0	18,0	89,0	60,0	36,0	2,9	170,0	
Životní prostředí a udržitelný rozvoj	55,0	NA	23,0	109,0	36,0	97,0	57,0	23,0	82,5	
Národnostní menšiny	48,8	NA	15,0	49,0	51,0	60,0	46,0	15,0	40,2	
Rizikové chování	46,4	NA	12,0	28,0	30,0	30,0	24,0	14,0	24,9	
Romská menšina	27,4	NA	25,6	28,0	28,0	51,0	26,0	24,9	24,1	
Ochrana spotřebitele	19,0	NA	19,0	17,0	19,0	19,0	14,0	13,1	29,5	
Bydlení	7,0	NA	-	7,0	4,0	14,0	8,0	9,5	-	
Rovné příležitosti žen a mužů	7,0	NA	2,1	7,0	7,0	16,0	4,0	7,0	5,0	
Boj s korupcí	4,8	NA	4,0	4,0	3,0	5,0	3,0	4,0	3,8	
celkem	8 485,0	8 015,5	5 679,6	7 204,0	8 270,0	9 857,0	7 320,0	4 942,7	7 888,5	

Zdroj: vlastní zpracování na základě Hlavních oblastí... (2020, 2021, 2022), Souhrnné informace o... (2019) a Rozboru... (2018)

Víc opravdu nevíme? Státní rozpočet - II.

Odhad objemu finančních prostředků (...) dle poskytovatele	2022	2021	2016*
Národní sportovní agentura	4 405,0	-	
Ministerstvo práce a sociálních věcí	1 496,0	844,0	3 882,2
Ministerstvo kultury	1 010,0	881,7	327,6
Ministerstvo školství, mládeže a tělovýchvy	477,0	5 161,1	2 719,2
Ministerstvo zahraničních věcí (vč. České rozvojové agentury)	416,0	237,4	316,0
Úřad vlády	274,0	269,3	151,8
Ministerstvo vnitra	120,0	93,0	70,8
Ministerstvo zdravotnictví	79,5	82,0	94,3
Ministerstvo zemědělství	60,0	199,0	71,2
Ministerstvo pro místní rozvoj	37,0	-	164,3
Ministerstvo obrany	35,6	33,8	28,7
Ministerstvo průmyslu a obchodu	27,0	169,0	18,9
Ministerstvo životního prostředí	20,0	20,0	18,5
Ministerstvo spravedlnosti	19,1	17,0	13,8
Ministerstvo dopravy	9,0	8,3	6,2
celkem	8 485,0	8 015,5	7 883,5

* Jedná se o reálně přidělené prostředky, nikoliv odhad.

Zdroj: vlastní zpracování na základě Hlavních oblastí... (2021, 2022) a Rozbor... (2016).

Shrnutí?

- nejvýznamnější zdroje?
- diverzifikace vs. koncentrace

- veřejná podpora - přímá vs. nepřímá
- přímá veřejná podpora – úrovně, hlavní oblasti, forma

Doporučená literatura

Rozbor financování nestátních neziskových organizací z veřejných rozpočtů v roce 2016 – dostupný [zde](#)

Přílohy dokumentu: Rozbor financování nestátních neziskových organizací ... v roce 2016 – dostupné [zde](#)

PROUZOVÁ, Zuzana. *Přímé a nepřímé financování soukromých neziskových organizací z veřejných rozpočtů České republiky v letech 2008 až 2013*. Brno: Masarykova univerzita, 2015. ISBN 978-80-210-8084-3.

Další zdroje:

Souhrnné informace o poskytnutých dotacích v rámci materiálu Hlavní oblasti státní . . . pro rok 2019 – dostupné [zde](#)

Hlavní oblasti státní dotační politiky vůči NNO na podporu veřejně prospěšných činností pro rok 2020 – dostupné [zde](#)

Hlavní oblasti státní dotační politiky vůči NNO na podporu veřejně prospěšných činností pro rok 2021 – dostupné [zde](#)

Hlavní oblasti státní dotační politiky vůči NNO na podporu veřejně prospěšných činností pro rok 2022 – dostupné [zde](#)

Jak křehká je lež...

