



[www.disk.cz](http://www.disk.cz) | [magazin.disk.cz](http://magazin.disk.cz) | [shop.disk.cz](http://shop.disk.cz)

Distribuce profesionálního audio vybavení pro ČR a SR: DISK Multimedia, s.r.o. | Sokolská 13, 680 01 Boskovice



**Studio One** je program typu DAW, který slouží ke zpracování hudby ve formátu audio a MIDI, lze v něm nahrávat, upravovat, používat efekty, mixovat, automatizovat a provádět finální, tzv. masteringové operace. Je k dispozici v několika variantách:

### Studio One Professional

Plná varianta bez omezení s bohatou nabídkou funkcí, zvuků a efektů, více informací zde:

[Studio One Professional](#) - jedna licence pro kohokoliv

[Studio One Professional](#) - jedna licence pro školy, učitele a studenty

### Studio One Artist

Částečně funkčně a co do obsahu omezená varianta, více zde:

[Studio One Artist](#) - jedna licence pro kohokoliv

[Studio One Artist](#) - jedna licence pro školy, učitele a studenty

[Studio One Artist](#) - zdarma, jako součást PreSonus zvukového hardwaru

## **Studio One Prime - základní varianta, ale ZDARMA!**

Tato bezplatná varianta, jejíž získání, instalace a aktivace je předmětem tohoto dokumentu, má možnost práce s maximálně dvěma fyzickými audio vstupy/výstupy, má jen základní sadu virtuálních nástrojů a plug-in, ale toto může být dostačující pro základní zpracování zvuku nebo pro studenty.

Detailní porovnání vlastností jednotlivých verzí je uvedeno zde: [Studio One Compare](#)

Níže je uveden podrobný postup, jak získat, instalovat a aktivovat program **Studio One Prime**.

Jakékoliv dotazy:

Ing. Jaroslav Musil

Projekty pro školy a vzdělávání

[jarek@disk.cz](mailto:jarek@disk.cz)

+420 608 666 340

DISK Multimedia, s.r.o.

Sokolská 13

680 01 Boskovice

[www.disk.cz](http://www.disk.cz)

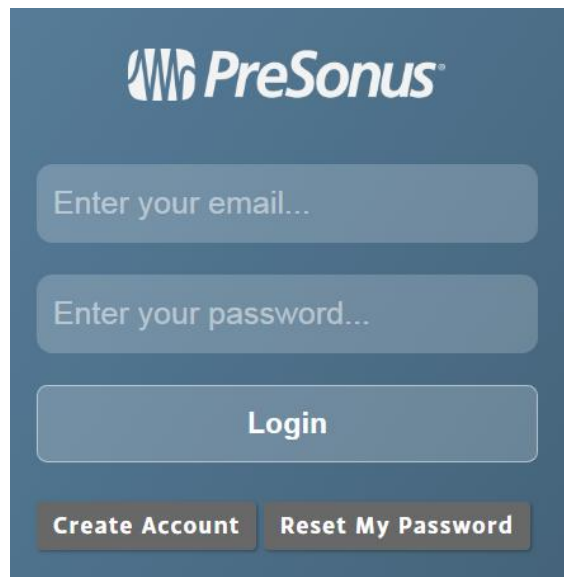
# Studio One Prime

získání - instalace - aktivace

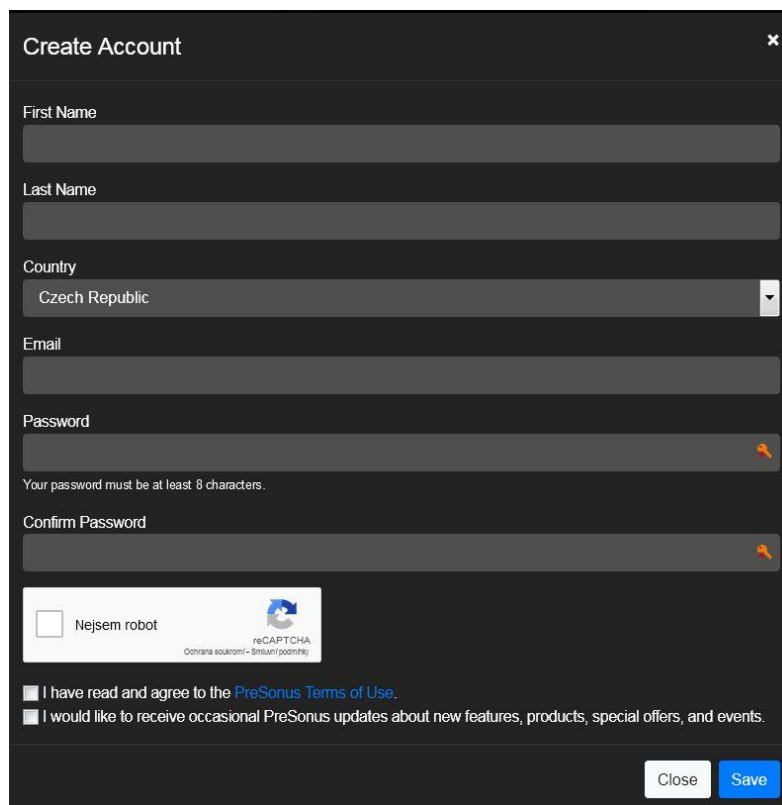
## Vytvoření/přihlášení k účtu

Odkaz ke stažení bezplatného programu: [Studio One Prime](#)

Pokud máte již účet vytvořený, zadejte email - **Enter your email...** a heslo - **Enter your password...** a klikněte na: **Login**



Pokud účet nemáte, je třeba jej vytvořit, klikněte na: **Create Account**



Je třeba zadat:

- First Name - jméno
- Last Name - příjmení
- Country - Czech Republic
- Email - email, na který bude vytvořen účet
- Password - heslo (nějaké zvolte a zadejte) 2x
- Zatrhnete - **Nejsem robot** a zvolte obrázky s ... pro ověření, i několikrát!
- **I have read and agree to the PreSonus Terms of Use** - Přečetl jste si a souhlasíte s podmínkami použití softwaru
- **I would like to receive occasional PreSonus updates about new ...** - Chtěl byste dostávat zprávy ohledně PreSonus novinek
- Klik na **Save**

Budete přesměrováni do svého PreSonus účtu.

Zkontrolujte příchozí email s odkazy.

Pokud jste email neobdrželi, pak koukněte do spamu, případně kliknete v účtu na:

**Resend email** - Znovu poslat email

Obdržíte dva emaily:

**Welcome to My.PreSonus** - Vítejte v PreSonus účtu



Hi Jarek,

Welcome to My.PreSonus. Here's a copy of your login information for future reference:

URL: <https://my.presonus.com>

Username: jarek

Email: [milarda](mailto:milarda)

We'd like to stay in touch and keep you informed from time to time with our email newsletter. If you wish to no longer receive occasional PreSonus updates about new features, products, special offers, and events, please update your notification preferences [here](#).

Sincerely, PreSonus

**Account Activation** - zde klikněte na:

**Please click here to activate your account** - Klikněte sem pro aktivaci vašeho účtu.



Hi Jarek,

Welcome to My.PreSonus! Well, almost... You are just one click away from full access to your My.PreSonus account.

[Please click here to activate your account](#).

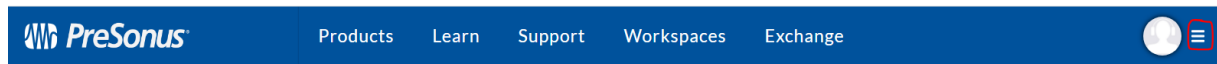
Link not working? Try copying this url

<https://my.presonus.com/auth/activate/3331216/743b2fc05b5666599d223869f1d0f48fc9ab58b>

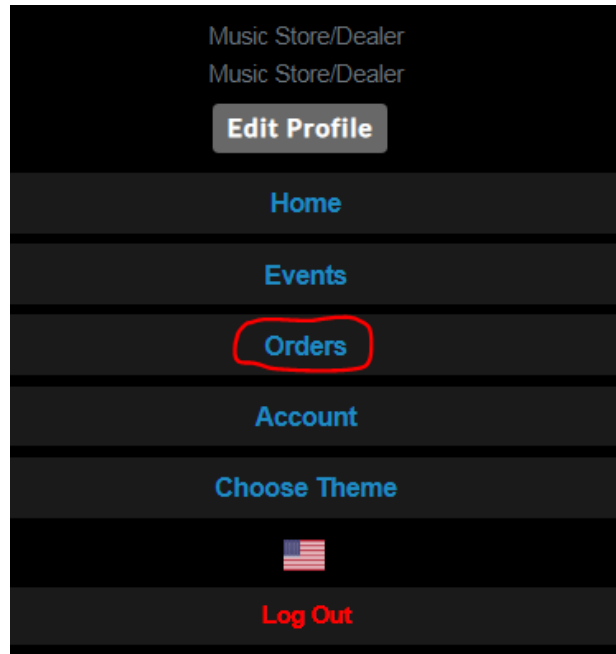
Sincerely, PreSonus

## Stažení programu z internetu

Jděte do vašeho PreSonus účtu, účet by měl být aktivován.



Klikněte na tlačítko nabídky zcela vpravo




Zvolte **Orders**

Pak zvolte **Shop** vpravo nahoře



Klikněte na **Studio One**



V dalším okně najděte **Studio One Prime** a klikněte na **Get it Free**



## Studio One 5 Prime

The best free DAW.

Free

Get It Free

V dalším okně Klikněte na **Proceed to Checkout**

### IN YOUR CART



Studio One 5 Prime

0.00  
CZK

Remove

### ORDER SUMMARY ×

Have a coupon?

Total: 0 CZK

Continue Shopping

Proceed to Checkout

V dalším okně klikněte na **COMPLETE YOUR ORDER**

#### IN YOUR CART



Studio One 5 Prime

0.00  
CZK

Remove

#### ORDER SUMMARY

Have a coupon?

Total:

0 CZK

Note: Currency, price, and taxes are based on your billing address.

**COMPLETE YOUR ORDER**

Objeví se poděkování:



## Thank You for buying from PreSonus

Please wait while we finish processing your order.



Klikněte na **Close**


Thank you for your purchase! ×

Below are your order details.

Download your software by clicking on your product below.

**Invoice #-33728941** View The Invoice

Studio One 5 Prime on October 4th, 2021


 Studio One 5 Prime >

Purchased: Oct 4, 2021

Total USD: \$0.00

**Close**

Ve vašem účtu se objeví:



Klikněte na tento obrázek.

V dalším okně se objeví **Studio One Prime**, licenční kód, odkaz ke stažení pro Windows **Download Instaaler - Windows**, (**Show All Systems** - objeví se i instalační soubor pro Mac - **Download Installer - Mac**)

## ← Studio One 5 Prime v5.4.0 build 66465

🚗 GUOT-BBCN-JM3Q-WHMP-YJA6-🚗

Registered: Oct 4, 2021 **Offline Activation** 0/5 Activations

### TO INSTALL THIS SOFTWARE...

Download the installer. Once the download has completed, locate and double click the installer file to start installation, and follow the onscreen instructions.

**Download Installer - Windows**

Studio One 5 for Windows

Released Sep 14, 2021

**Show All Systems** **View Previous Versions** **Download Release Notes**

To activate your copy, enter the product key and your email address.

**Show 4 Bundled Downloads**



Stáhněte si instalační soubor **PreSonus Studio One Installer** do svého počítače.


### Instalace

Poklepejte na stažený soubor pro instalaci programu **Studio One Prime**.

Postupujte podle pokynů instalace (OK, Next, I Agree, Install - zde je možné změnit cílovou instalační složku, Finish - dokončení instalace).

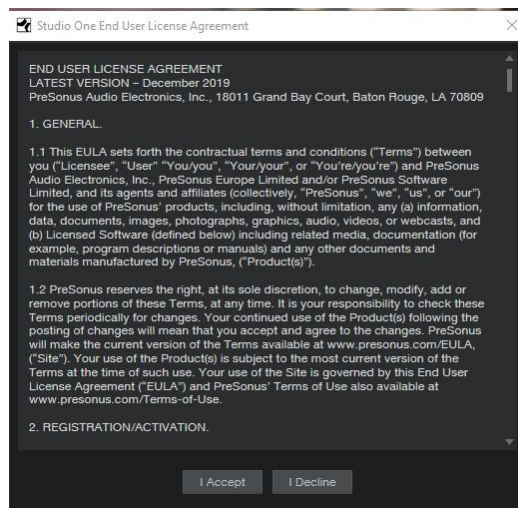
### Aktivace

Po dokončení instalace se na ploše objeví ikona zástupce **Studio One**.



Spustěte program **Studio One** poklepáním.

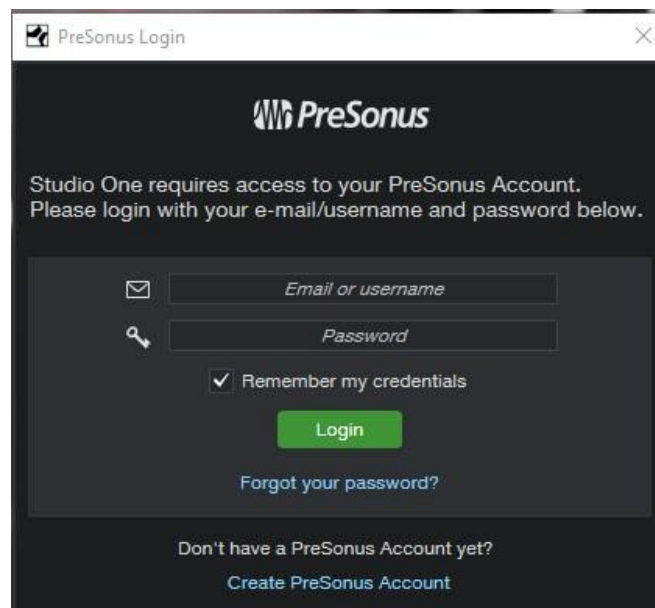
Objeví se okno pro odsouhlasení licenčních podmínek, klikněte na **I Accept**



V dalším okně zadejte přihlašovací údaje z vašeho PreSonus účtu.

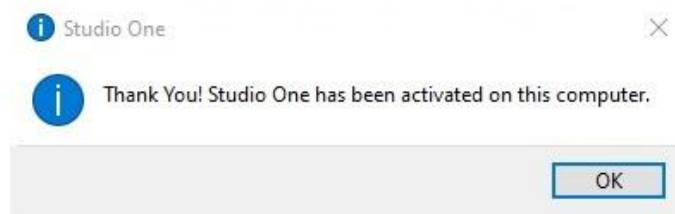
**Email a Password** (heslo).

Klikněte na **Login**

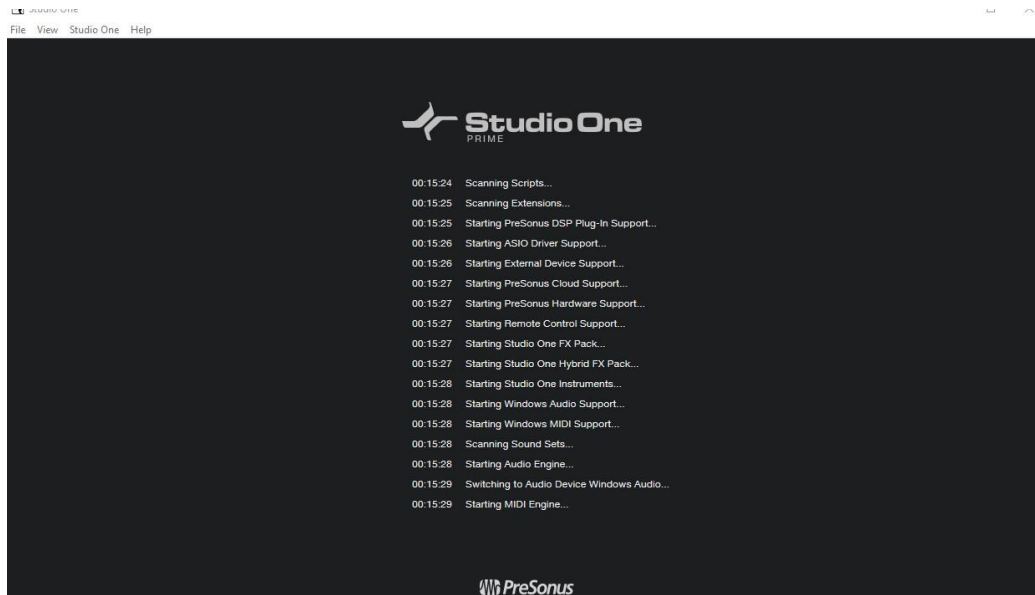




Po úspěšné aktivaci se objeví okno **Thank You ...** klikněte na **OK**.



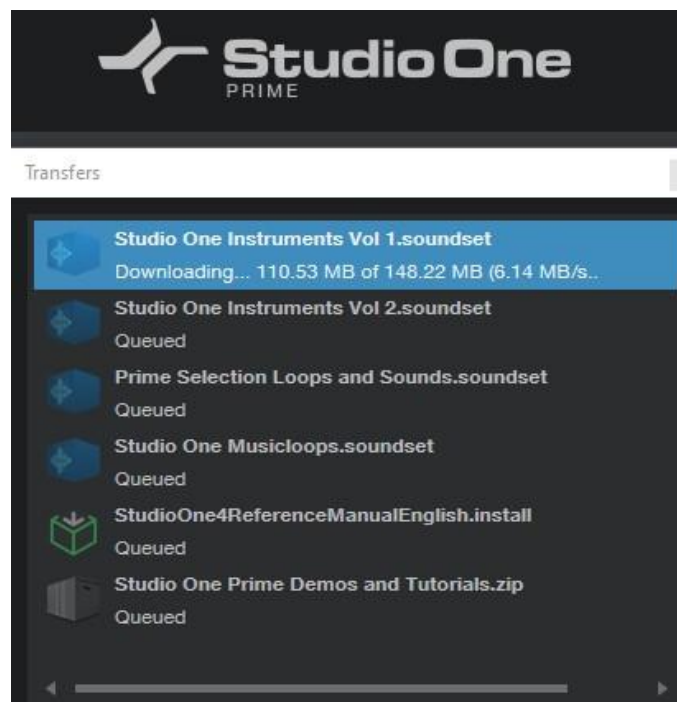
Spustí se program **Studio One Prime**



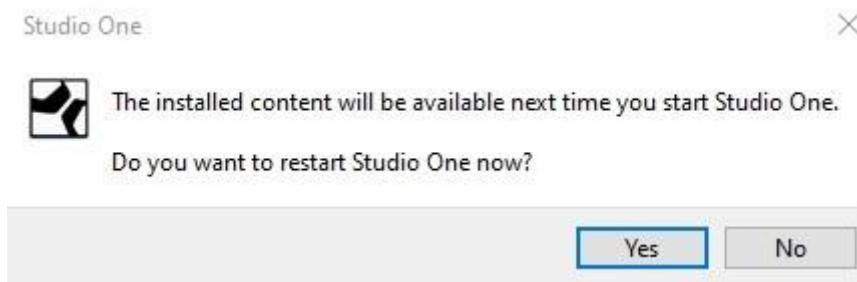
Po chvíli se objeví okno **Studio One Instalation** s vybědnutím k doinstalování obsahu programu **Studio One Prime** (2.67GB).

Klikněte na **Install**

Objeví se okno **Transfers**, kde lze sledovat průběh instalace, může to trvat více minut.



Po úspěšném stažení dalšího obsahu a jeho instalaci budete upozorněni, že je třeba restartovat program **Studio One Prime**.  
Klikněte na **Yes**.



Program **Studio One Prime** se ukončí a znovu spustí.

Nyní je možné začít pracovat s programem Studio One, např. **Create a new Song...**