



www.disk.cz | magazin.disk.cz | shop.disk.cz

Distribuce profesionálního audio vybavení pro ČR a SR: DISK Multimedia, s.r.o. | Sokolská 13, 680 01 Boskovice



PRO TOOLS | FIRST

Pro Tools | First je program typu DAW, který slouží ke zpracování hudby ve formátu audio a MIDI, lze v něm nahrávat, upravovat, používat efekty, mixovat, automatizovat až po závěrečné smíchání. Je k dispozici v několika variantách:

[Pro Tools | Ultimate](#)

Plná varianta bez omezení s bohatou nabídkou funkcí, zvuků a efektů, více informací zde:

[Pro Tools | Ultimate](#) - jedna licence pro kohokoliv

[Pro Tools](#)

Částečně funkčně a co do obsahu omezená varianta, více zde:

[Pro Tools](#) - jedna licence pro kohokoliv

[Pro Tools](#) - jedna licence pro školy

[Pro Tools](#) - jedna licence pro učitele a studenty

Pro Tools | First - základní varianta, ale ZDARMA!

Tato bezplatná varianta, jejíž získání, instalace a aktivace je předmětem tohoto dokumentu, má možnost práce s maximálně čtyřmi fyzickými audio vstupy/výstupy, a s maximálně 16-ti audio/instrument stopami. Má 3GB knihovnu virtuálních nástrojů. Toto může být dostačující pro základní zpracování zvuku nebo pro studenty.

Detailní porovnání vlastností jednotlivých verzí je uvedeno zde: [Pro Tools Comparison](#)

Níže je uveden podrobný postup, jak získat, instalovat a aktivovat program **Pro Tools | First**.

Jakékoliv dotazy:

Ing. Jaroslav Musil
Projekty pro školy a vzdělávání

jarek@disk.cz

+420 608 666 340

DISK Multimedia, s.r.o.

Sokolská 13

680 01 Boskovice

www.disk.cz

Pro Tools | First

získání - instalace - aktivace

Stažení programu z internetu

Odkaz ke stažení bezplatného DAW programu: [Pro Tools | First](#)

Kliknutím na **minimum system requirements** lze ověřit požadavky na systém

Get Your Free Download. Step 1 of 3.

Create or sign in to your accounts: Avid Master Account

Your Avid Master Account gives you access to software downloads, in-app purchases, support, community forums, and more across Avid sites. You must use a valid email address that you own.

Make sure your computer meets the [minimum system requirements](#) before you begin. Pro Tools | First is not yet supported on macOS Catalina, [find out more](#).

Create an account

Sign In

První krok:

Pokud máte již účet na stránkách firma Avid vytvořený, klikněte na: **Sign In**

Pokud účet nemáte, je třeba jej vytvořit: **Create an account**

Get Your Free Download. Step 1 of 3.

Create or sign in to your accounts: Avid Master Account

Your Avid Master Account gives you access to software downloads, in-app purchases, support, community forums, and more across Avid sites. You must use a valid email address that you own.

Make sure your computer meets the [minimum system requirements](#) before you begin.

Create an account

Sign In

First Name*

Last Name*

Czech Republic



Download link to be emailed to:

E-mail* (Download links to be sent here)

Password*



Nejsem robot



reCAPTCHA

Ochrana soukromí - [Bližší informace](#)

Je třeba zadat:

- First Name - jméno
- Last Name - příjmení
- Zemi - Czech Republic
- Email - email, na který bude účet vytvořen
- Password - heslo (nějaké zvolte a zadejte)
- Zatrhnete - Nejsem robot
- Klikněte na **Submit**

Další krok:

Odpovězte výběrem z nabídky:



Get Your Free Download. Step 2 of 3.

Help us provide you with the right resources:

What music creation software have you used?*



What type of projects will you create?*



I'm currently a student

We use personal information collected on this page in accordance with our [Privacy Policy](#).

Email my download links

Email to be sent to: miliarda@quick.cz

*Required answers

What music creation software have you used? - Jaký software nyní používáte?

What type of projects will you create? - Jaký typ projektů budete vytvářet?

I'm currently a student - Nyní jsem student

Klikněte na:

Email my download links - Pošlete mi emailem odkazy ke stažení

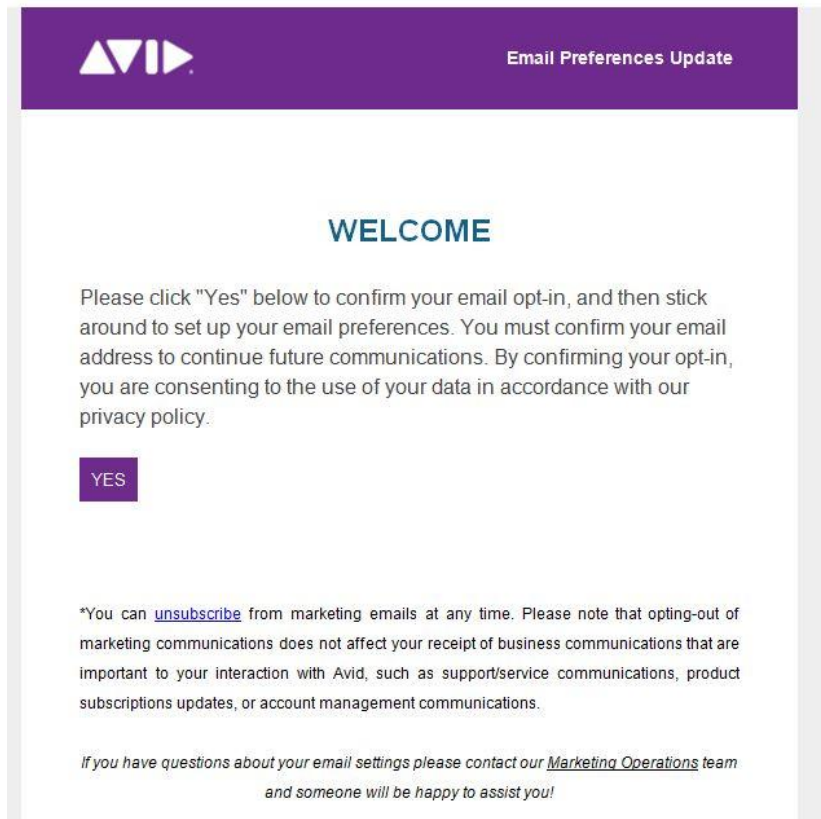
Další krok:

Zkontrolujte příchozí email s odkazy.

Pokud jste email neobdrželi, pak koukněte do spamu, případně kliknete v účtu na:

Resend Activation Email - Znovu poslat email

V příchozím emailu **Welcome to Avid** klikněte na **Yes**



Budete odkázáni na stránku **AVID EMAIL PREFERENCES CENTER**

Zde klikněte na **Update Your Email Preferences**



AVID EMAIL PREFERENCES CENTER



Jarek Musil

Welcome! Your email address miliarda@quick.cz has been confirmed.

You should receive an email shortly with instructions for accessing your settings.

You can update [email preferences](#) at any time.

[Update Your Email Preferences](#)

Email: Zadejte svůj email

Communication Types - zatrhněte způsoby komunikace s firmou Avid

Areas of interest - vyberte oblasti zájmu

Klikněte na **SAVE SETTINGS**

Welcome to Your Email Preferences

Let us know what news you are interested in by updating your **Email Preferences**. Once you have updated your choices, please click the **Save Settings** button at the bottom of the page.

It can take up to 5 business days to update your details. We make every effort to update your preferences as quickly as possible.

Email: *

Communication Types	Areas of Interest
Please select the type(s) of communications(s) you would like to receive:	
<input type="checkbox"/> Avid Customer Association <input type="checkbox"/> Blog Articles <input type="checkbox"/> Customer Stories <input type="checkbox"/> Events <input type="checkbox"/> Newsletters <input type="checkbox"/> Product Announcements	<input type="checkbox"/> Special Offers <input type="checkbox"/> Trial Versions <input type="checkbox"/> Tutorials & Best Practices <input type="checkbox"/> Webinars & Webcasts <input type="checkbox"/> White Papers

SAVE SETTINGS

Objeví se potvrzovací okno, že bylo vše potřebné aktualizováno.
Obdržíte další potvrzovací a děkovné emaily.

Email Preferences Update

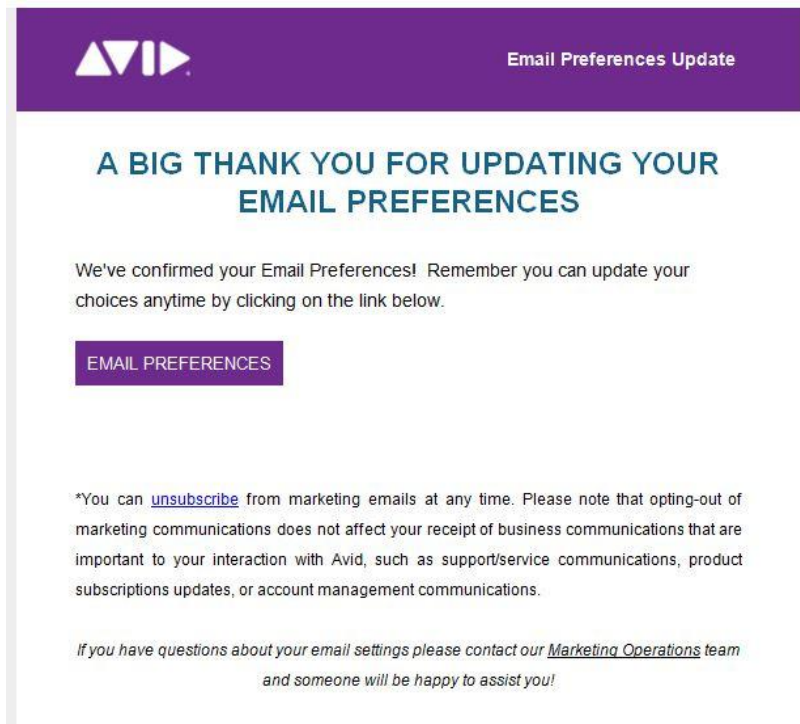
WELCOME

Thank you for confirming your subscription and welcome to the Avid family.

It is our goal to get you the information you want. We want to know more about your interests so we can get you the information you will find most valuable. We take our communication policy very seriously and you can update your values at any time. Please visit our Email Preference Center to update your settings.

UPDATE YOUR EMAIL PREFERENCES

*You can [unsubscribe](#) from marketing emails at any time. Please note that opting-out of marketing communications does not affect your receipt of business communications that are important to your interaction with Avid, such as support/service communications, product subscriptions updates, or account management communications.



Zůstaňte nebo jděte na svůj vytvořený účet: [Avid Account](#)
 Pokud nejste přihlášení, přihlaste se výše zadaným emailem a heslem

Create or sign in to your accounts: iLok Account - Nyní je třeba vytvořit iLok účet



Get Your Free Download. Step 1 of 3.

[Create or sign in to your accounts: iLok Account](#)

To activate Pro Tools | First you need to have an iLok account to manage your software license (It's free). Or if you already have an existing iLok account, we can deposit your Pro Tools | First software license into it.

Create new iLok account using the same email and password as my Avid Master Account.

OR

We use personal information collected on this page in accordance with our [Privacy Policy](#).

By allowing Avid to create your [iLok.com](#) account you agree to the [iLok.com Terms of Use](#) and [Privacy Policy](#). If you prefer to create a new account with a different User ID, create a new account on [iLok.com](#), then come back to this page and enter your ID on the right.

Zatrhněte volbu:

Create new iLock account using the same email and password as my Avid Master Account

Zadejte heslo vašeho Avid účtu
Klikněte na **Create**



Get Your Free Download. Step 1 of 3.

Create or sign in to your accounts: [iLok Account](#)

To activate Pro Tools | First you need to have an iLok account to manage your software license (It's free). Or if you already have an existing iLok account, we can deposit your Pro Tools | First software license into it.

Create new iLok account using the same email and password as my Avid Master Account.

Create

OR

We use personal information collected on this page in accordance with our [Privacy Policy](#).

Submit

By allowing Avid to create your [iLok.com](#) account you agree to the [iLok.com Terms of Use](#) and [Privacy Policy](#). If you prefer to create a new account with a different User ID, create a new account on [iLok.com](#), then come back to this page and enter your ID on the right.

V dalším kroku se objeví - **iLok User ID ... succesfully created** - váš účet byl úspěšně vytvořen
Klikněte na **Confirm**



Get Your Free Download. Step 1 of 3.

Create or sign in to your accounts: [iLok Account](#)

To activate Pro Tools | First you need to have an iLok account to manage your software license (It's free). Or if you already have an existing iLok account, we can deposit your Pro Tools | First software license into it.

iLok User ID [miliarda@quick.cz](#) successfully created!

Use Existing linked iLok User ID: [miliarda@quick.cz](#)

Confirm

OR

We use personal information collected on this page in accordance with our [Privacy Policy](#).

Submit

[Forgot your iLok password or User ID?](#)

Registrace

Pomocí internetového prohlížeče jděte na stránky firmy Avid, do svého účtu:

[Avid Account](#)

Pokud nejste přihlášení, přihlaste se výše zadaným emailem a heslem.

Ve svém účtu klikněte na **My Products and Subscriptions**

My Products ?

- [My Products and Subscriptions](#)
- [NEW! - My Special Offers](#)
- [Manage My Avid Cloud](#)
- [Cancelled and Expired Subscriptions](#)
- [Add Missing System ID to Account](#)
- [Products Not Yet Downloaded](#)
- [Avid Software Activation and Download](#)
- [Access the Artist Community](#)


My Support Center ?

- [Search the Knowledge Base](#)
- [Avid Advantage support plans](#)
- [Contact Technical Support by Phone](#)
- [Use your ASC](#)
- [Replace broken, lost, or stolen Dongle/iLok](#)
- [Access the Support Center \(Portal\)](#)

Dále klikněte na **Pro Tools | First**

V dolní části rozbaleného okna klikněte na **Show**

Pro Tools | First
1 Product(s)



Perpetual Product

Community Support ?

iLok id: miliarda@quick.cz

User Notes:

Fuel your creativity with plugins

Active

Want more features, step up to a full product subscription

Pro Tools
€33.32 1-Year Subscription, Paid Monthly

Buy now

Get more functionality at a great price, save with full year subscription!

Product Details and Download Links Hide ^

CloudClientServices 2.3 Mac (DMG) (42.68 MB)

CloudClientServices 2.3 Win (ZIP) (34.35 MB)

Plugsound Avid Edition (UFS) (2.25 GB)

Pro Tools First 2019.6 Mac (DMG) (2.52 GB)

Pro Tools First 2019.6 Read Me Mac (55 KB)

Pro Tools First 2019.6 Read Me Win (49 KB)

Pro Tools First 2019.6 Win (ZIP) (2.76 GB)

Pro Tools Reference Guide (30.45 MB)

Zobrazí se nabídka instalačních souborů, každý pro systém Windows a Mac.

- **Pro Tools First** - základní instalační soubor


Kliknutím na instalační soubor se stáhne do vašeho počítače.

Instalace

Po uložení rozbalte stažené soubory a poklepáním je nainstalujte.

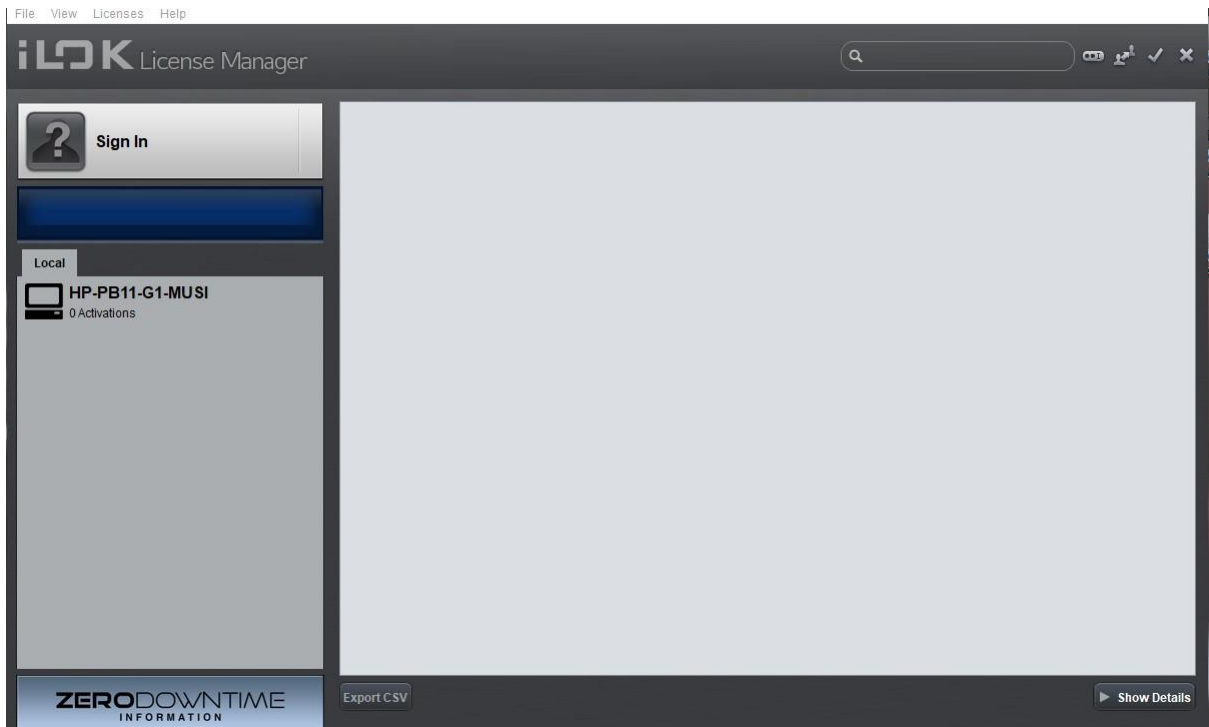
Postupujte podle instrukcí (OK, Install, Next, I accept ... Next, Install, Finish, restart počítače)

Na ploše počítače se objeví zástupce **Pro Tools First** a **iLok License Manager**.

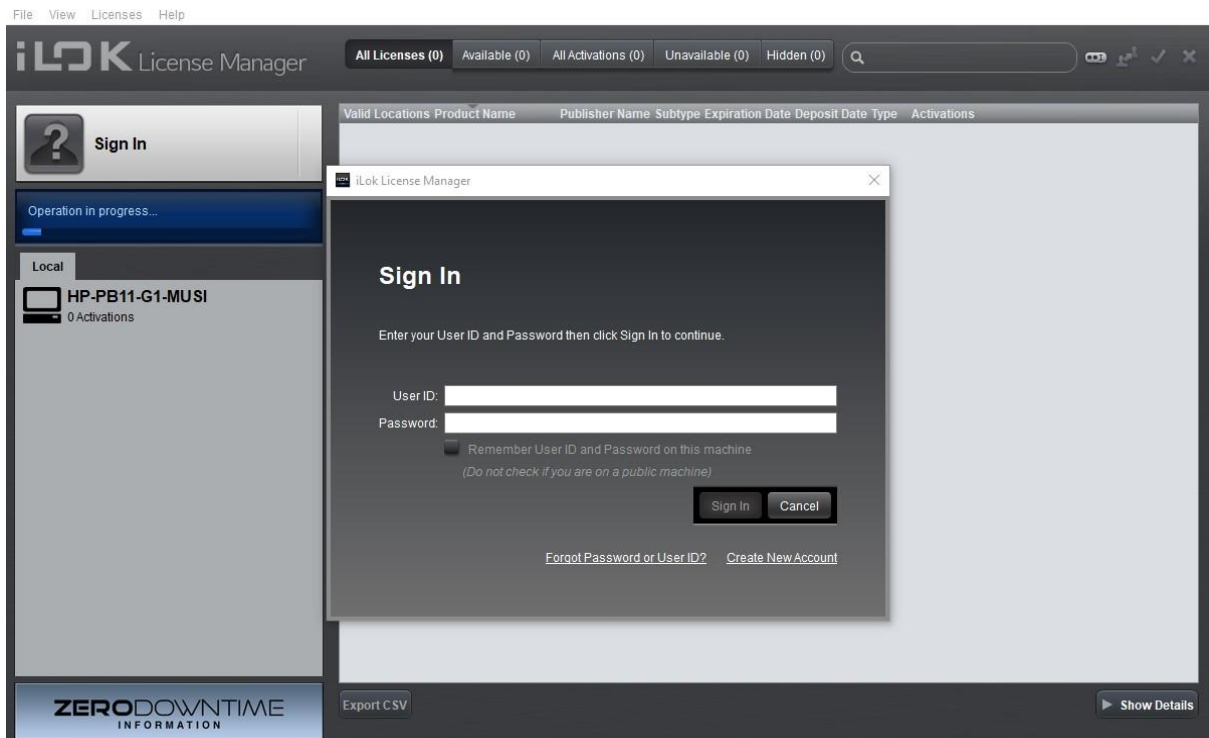


Aktivace

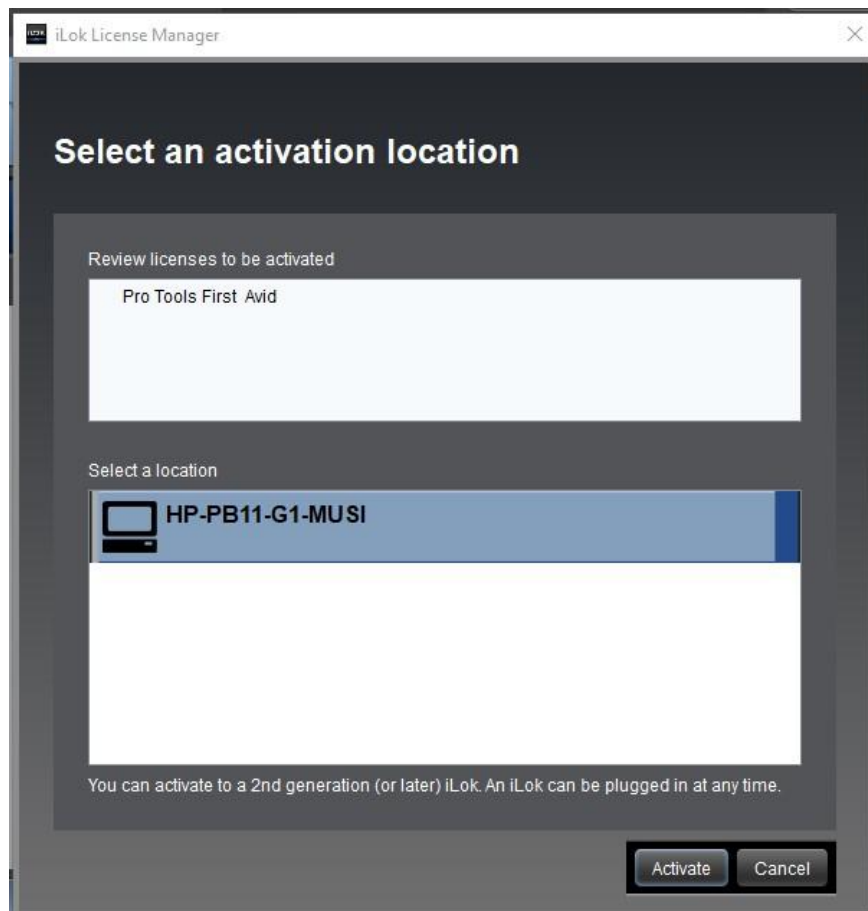
Spustíte **iLok License Manager** poklepáním na ikonu jeho zástupce na ploše počítače. V levém horním rohu klikněte na **Sign In**.



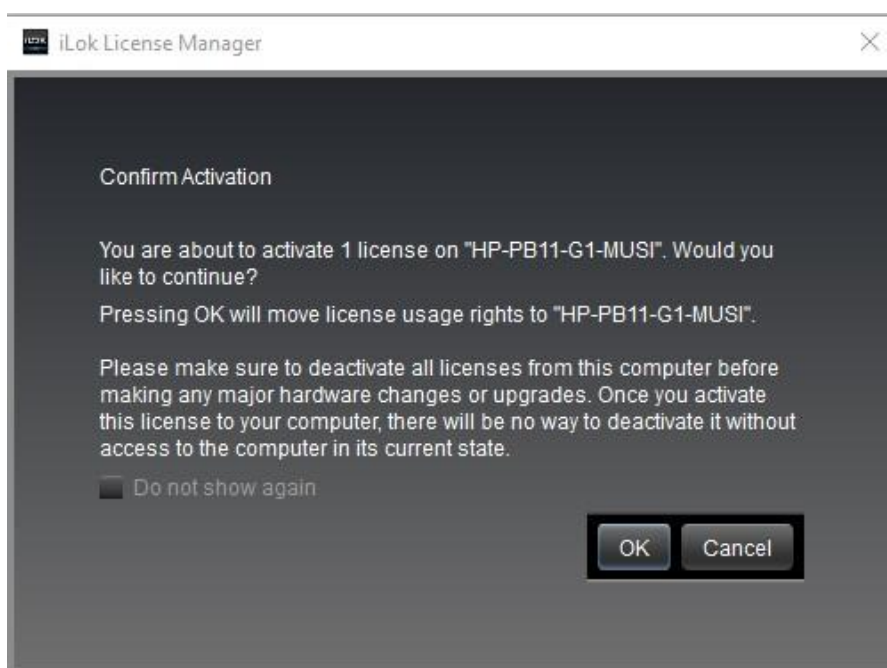
V nově otevřeném okně zadejte ID (email) a heslo vašeho účtu. Klikněte na **Sign In**.



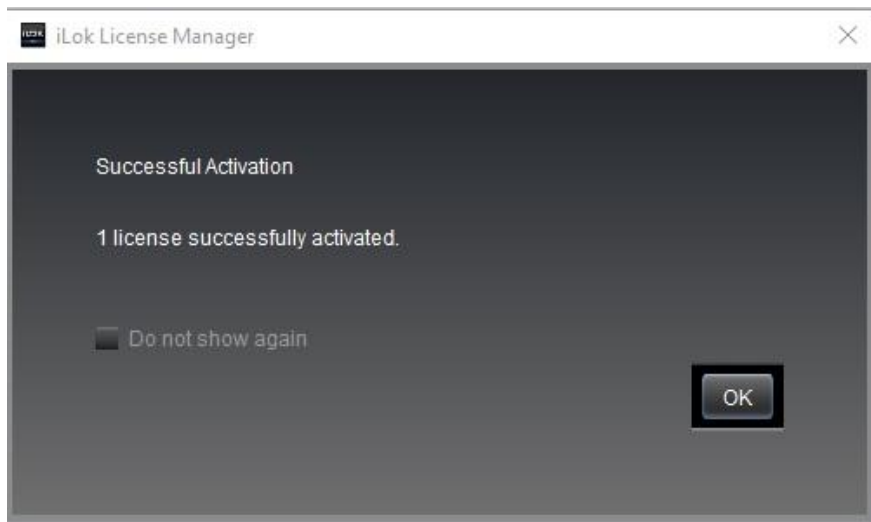
Po přihlášení se v okně **iLok License Manger** objeví řádek s licencí Pro Tools First. Klikněte na něj a pak klikněte na ikonu zatržítka (fajky) v pravém horním rohu okna. Objeví se okno **Select an activation location** - výběr, kam se má aktivace provést, v dolní polovině okna - **Select a location** vyberte váš počítač a klikněte na **Activate**.



V dalším okně potvrďte aktivaci **Confirm Activation** kliknutím na **OK**.



Po chvíli se objeví potvrzení o úspěšnosti aktivace. Klikněte na **OK**.

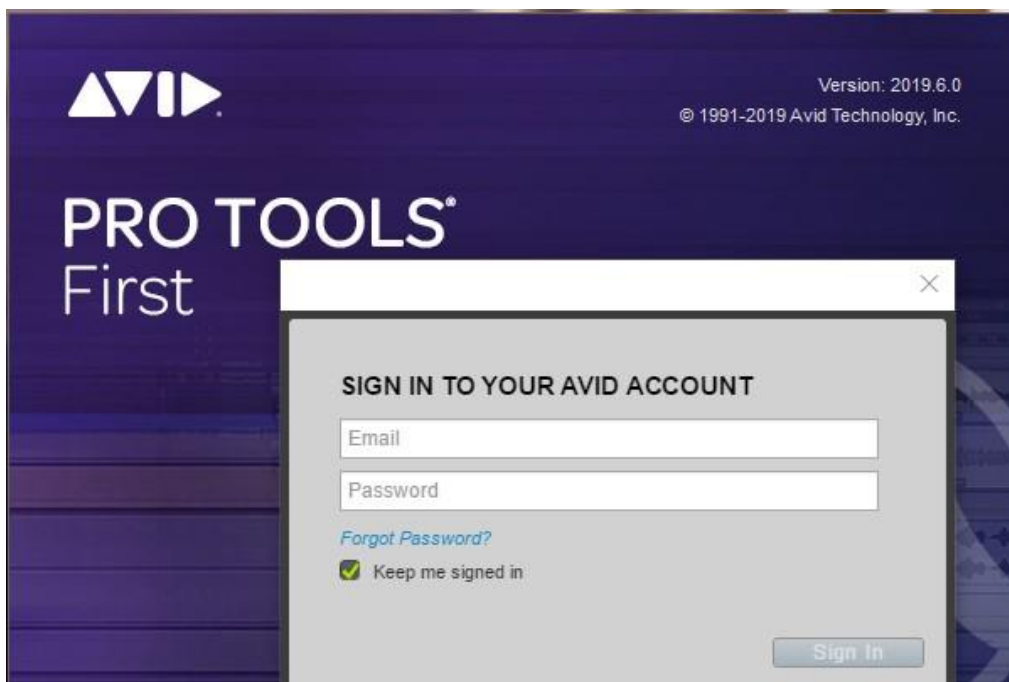


V okně **iLok License Manager** je v horní části zobrazeno **All Activations (1)**. Licenci lze případně deaktivovat kliknutím na křížek **X** v pravém horním rohu okna. Okno lze zavřít kliknutím na **File - Exit**.

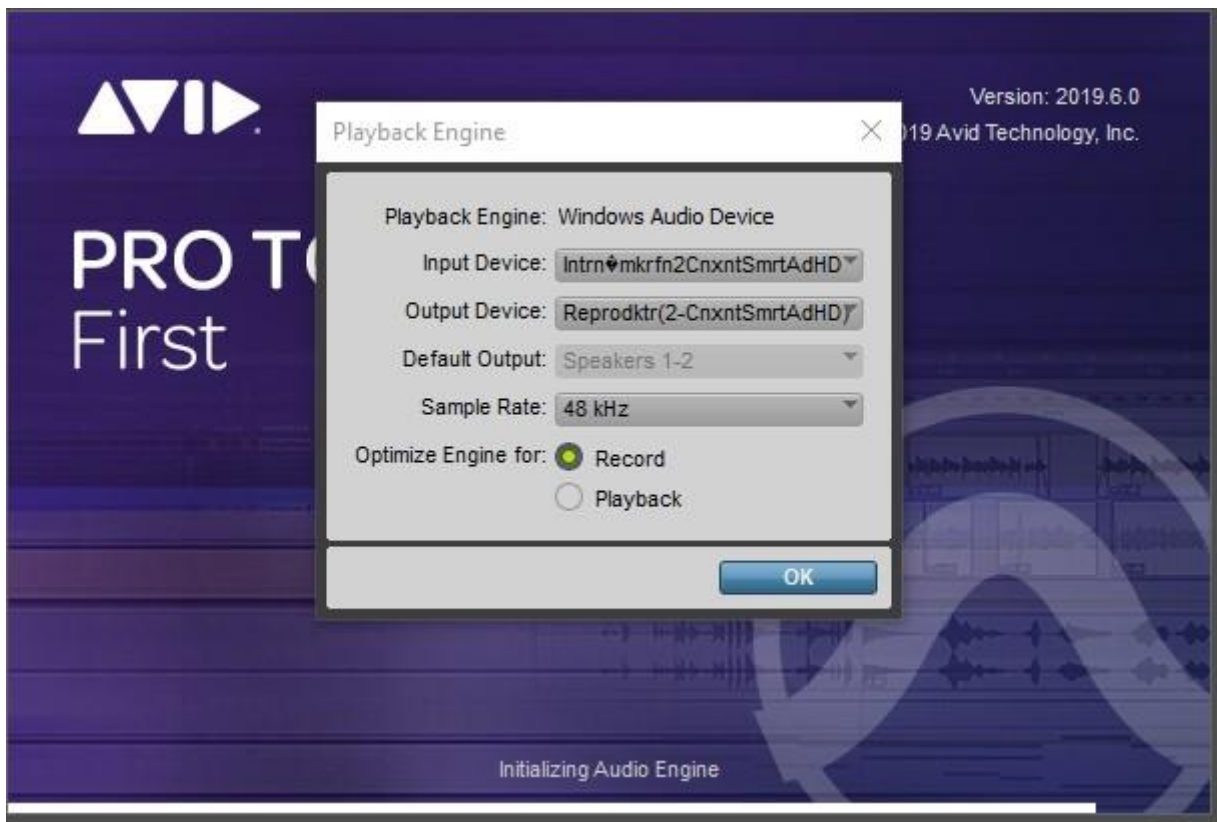
Spusťte **Pro Tools | First** pokleпáním na jeho zástupce na ploše počítače.



Zobrazí se spouštěcí okno programu Pro Tools First a výzva k přihlášení do vašeho účtu: **SIGN IN TO YOUR AVID ACCOUNT**. Zadejte **Email** - email a **Password** - heslo, klikněte na **Sign In**



Playback Engine - zadejte zvukové zařízení, které budete při práci s programem **Pro Tools First** používat, jako **Input Device** - audio vstup a **Output Device** - audio výstup. Také nastavte výchozí vzorkovací frekvenci - **Sample Rate**.



Pak se objeví okno **Dashboard**, v pravém horním rohu je třeba, pokud nejste, se přihlásit. Nyní můžete používat program **Pro Tools | First**.

