



www.disk.cz | magazin.disk.cz | shop.disk.cz

Distribuce profesionálního audio vybavení pro ČR a SR: DISK Multimedia, s.r.o. | Sokolská 13, 680 01 Boskovice

WaveLab Elements 10



WaveLab je program, který slouží k finálním (masteringovým) úpravám smíchané hudby nebo se také používá pro různé úpravy originálních nahrávek, čištění, měření atd.
Je k dispozici v několika variantách:

[WaveLab Pro](#) - plná verze bez omezení

[WaveLab Elements](#) - funkčně omezená verze

WaveLab Elements - zkušební verze na 30 dnů

Tuto základní variantu je možné si vyzkoušet po dobu 30-ti dnů od její aktivace, bez nutnosti hardwarového USB klíče. Získání, instalace a aktivace je předmětem tohoto dokumentu.

Detailní porovnání vlastností jednotlivých verzí je uvedeno zde: [WaveLab Comparison](#)

Níže je uveden podrobný postup, jak získat, instalovat a aktivovat program **WaveLab Elements**.

Jakékoliv dotazy:

Ing. Jaroslav Musil
Projekty pro školy a vzdělávání
jarek@disk.cz
+420 608 666 340
DISK Multimedia, s.r.o.
Sokolská 13
680 01 Boskovice
www.disk.cz

WaveLab Elements Trial

získání - instalace - aktivace

Vytvoření/přihlášení k účtu

Odkaz ke stažení zkušební verze programu: [WaveLab Elements Trial](#)

TRY WAVELAB NOW FOR 30 DAYS



Get your 30-day trial version of WaveLab that will allow you to try out all of the features WaveLab has to offer with no restrictions. Subscribe now!

Sign in or create your Steinberg ID to receive your personal activation code.

TRY WAVELAB PRO

TRY WAVELAB ELEMENTS

Klikněte na **TRY WAVELAB ELEMENTS**

Pokud již máte vytvořený účet na **MySteinberg**, zadejte email a heslo, klikněte na **Sign In**
Pokud dosud nemáte zřízený účet, klikněte na **Create Steinberg ID**

Sign in or create your Steinberg ID

> Use your MySteinberg credentials if you have them.

Email

Password

[Reset password](#)

[Sign in >](#) [Create Steinberg ID](#)

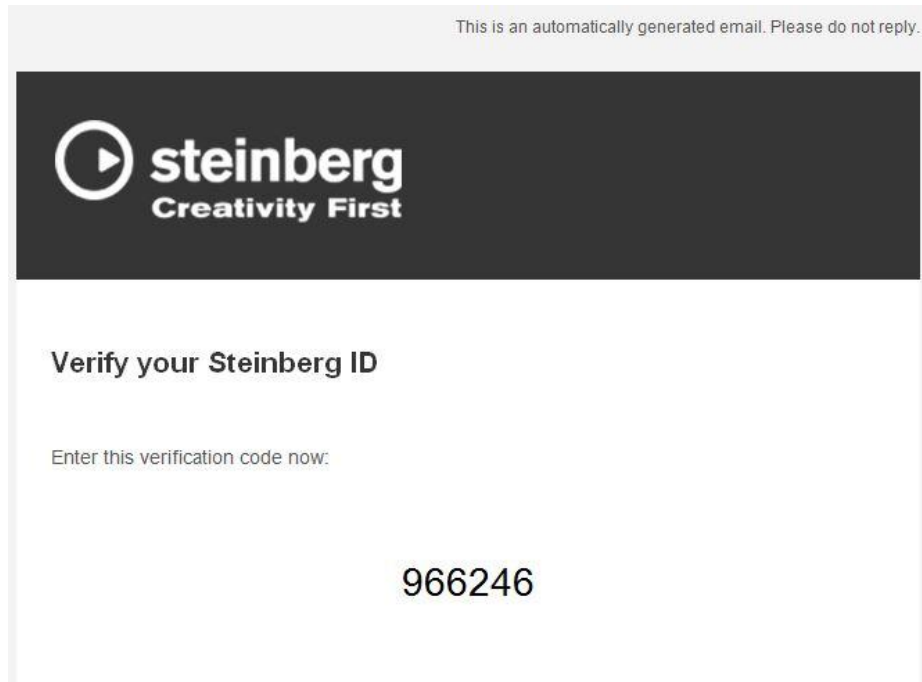
Je třeba zadat:

- Email - email, na který bude vytvořen účet
- Password - heslo (nějaké zvolte a zadejte)
- Repeat password - stejné heslo ještě jednou
- Your Country - Czechia
- Klikněte na červený přepínač Please confirm our Terms and Conditions and read our Privacy Policy - potvrzení, že jste si přečetli podmínky použití softwaru.
- Klikněte na **Continue**

The screenshot shows the 'Create Steinberg ID' registration page. It features several input fields: 'Email' (with a red border and error message 'This field must not be empty.'), 'Password', and 'Repeat password'. Below these is a dropdown menu for 'Your country' set to 'Czechia'. A red toggle switch is currently turned off, with the text 'Please confirm our Terms and Conditions and read our Privacy Policy..'. Below the toggle is a preview of the 'Steinberg Account Terms and Conditions of Use' document, which includes the text: 'Please read carefully. If you click the button "accept", you enter into the Steinberg Account Terms and Conditions of Use (Agreement) between Steinberg Media Technologies GmbH (hereinafter: "Steinberg") and you and/or...'. A 'Download' link is visible at the bottom right of the preview. At the bottom of the form are two buttons: '< Sign in' and a red 'Continue >' button.

V dalším kroku je třeba ověřit váš email.

Zkontrolujte poštu a zadejte do jednotlivých políček emailem zasláný ověřovací kód.



Pokud vám email nebyl doručen, zkontrolujte spam nebo klikněte v okně na:
Resend verification code email

For security reasons, verify your Steinberg ID

To verify your email address, please enter the verification code we sent to
miliarda

< Back

Continue >

You did not receive an email?

Check your inbox and spam folder for an email from MySteinberg Account Info
(noreply@my.steinberg.net)

Please allow 5 Minutes for the email to appear in your inbox.

Resend verification code email

15

Klikněte na **Continue**

Objeví se potvrzovací okno, že váš účet (Steinberg ID) byl vytvořen.

Your Steinberg ID has been verified

You have created your Steinberg ID.

[Continue >](#)

Klikněte na **Continue**

V dalším okně potvrďte, že můžete dostávat reklamní zprávy:

Confirm newsletter subscription

Klikněte na **Confirm**

Confirm newsletter subscription



You need to subscribe to the newsletter to continue.

You agree that Steinberg Media Technologies GmbH (Beim Strohhaus 31, 20097 Hamburg, Germany) may collect and use your personal data which you have provided in this form, for providing marketing material via email regarding news, products, services, and events. You can revoke your consent at any time, either per opt-out link at the bottom of every email you receive from us, in writing to the above address or via email to privacy@steinberg.de. The revocation of your consent will not affect the legitimacy of processing your data between consent and its revocation. We process your personal data in accordance with our privacy policy. [🔗](#)

[Cancel](#)

[Confirm >](#)

Dále jste informováni, že můžete zkusit program WaveLab Elements

Get ready to try WaveLab Elements

Get ready to try WaveLab Elements 10



You're almost done. Check your email account (also the spam folder) now. Look for an email from Steinberg with an activation code and a download link. Follow the instructions to get started.

[Visit WaveLab Elements 10 website >](#)

Klikněte na **Visit WaveLab Elements website**

Jděte do svého účtu - klikněte na ikonu osoby v pravém horním rohu okna - **MySteinberg**



Nyní potvrďte, zda vaše data může využít i lokální distributor, klikněte na **No** nebo **Confirm**

Share data with distributor 🔗

The following distributor provides support for Steinberg products in your country. Please confirm to share your data for support purposes.

Yamaha Music Europe GmbH
Siemensstrasse 22-34
25462 Rellingen
Germany

[No](#)

Dalším emailem obdržíte váš aktivační kód (32 cifer po osmi čtveřicích) a odkazy ke stažení instalačního programu: **Steinberg Download Assistant** pro Windows a pro Mac. Klikněte, stáhněte a nainstalujte **Steinberg Download Assistant**.

Your activation code for WaveLab Elements 10 trial version

Thank you for registering for the 30 day unlimited trial of WaveLab Elements 10 - the number one choice for mastering and a wide range of audio applications.

To download the trial version, please install Steinberg Download Assistant and download the WaveLab Elements 10 trial.

Download Mac version


Download PC version

Activation code for your trial version

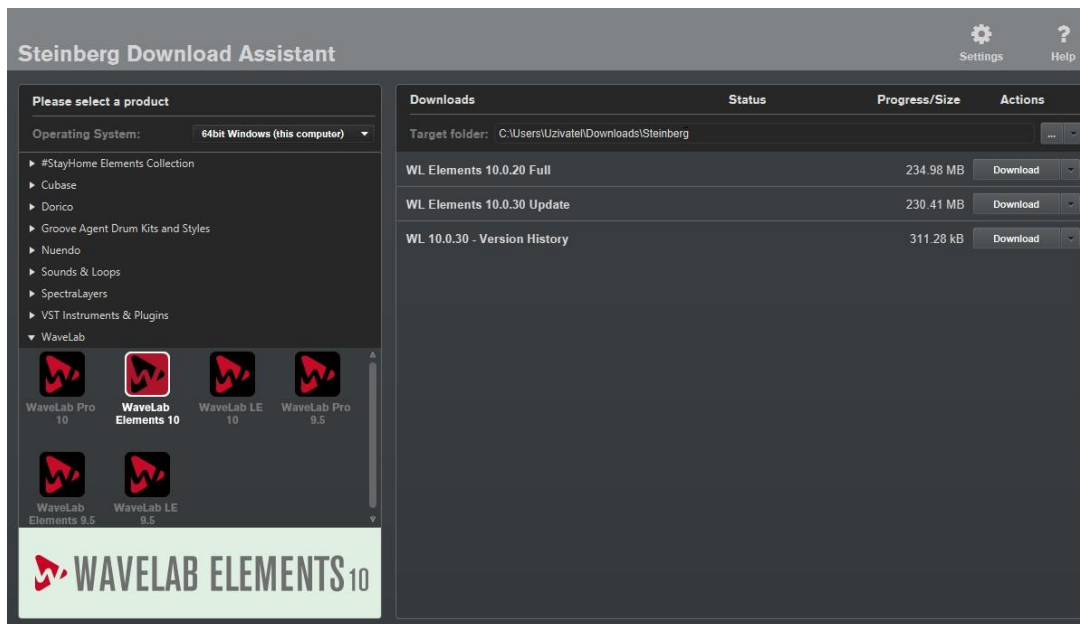
Once installed, you can activate the trial version with the following code from within the eLicenser Control Center* (which will be automatically installed together with WaveLab Elements 10).

0240 7CAN WZSH ZIPT EBCT KJ00 1B79 8B6B

Při instalaci postupujte podle pokynů (Next, I accept..., Next, Next, Next, Finish).
Po úspěšné instalaci se na ploše se objeví ikona zástupce.



Poklepáním spustíte **Steinberg Download Assistant**.
Vlevo otevřeného okna klikněte na **WaveLab - WaveLab Elements**.



Pak vpravo na **WL Elements Full - Download** (230MB).

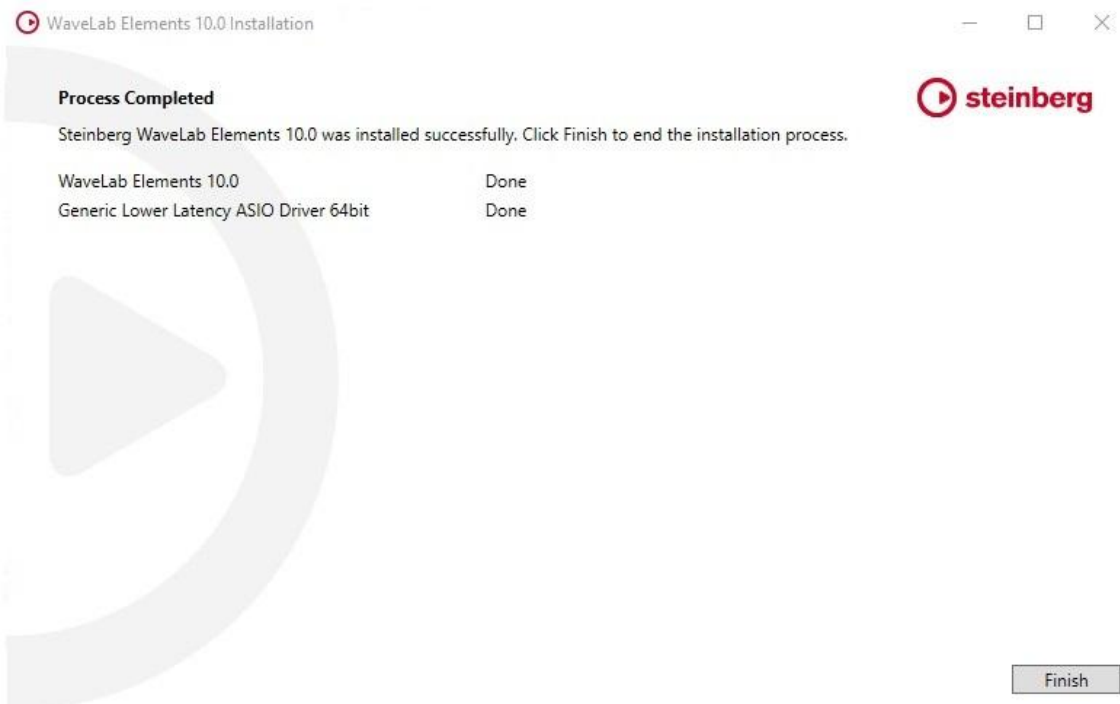
Po úspěšném stažení klikněte na **Open** v pravé části okna **Steinberg Download Assistant**.
V otevřeném okně poklepejte na instalační soubor **WaveLab_Elements**.
Zazipovaný soubor rozbalte, poklepejte na **Setup.exe**.



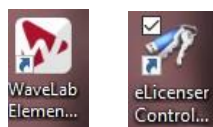
Spustí se instalace, postupujte podle pokynů (Next, I accept..., Next)



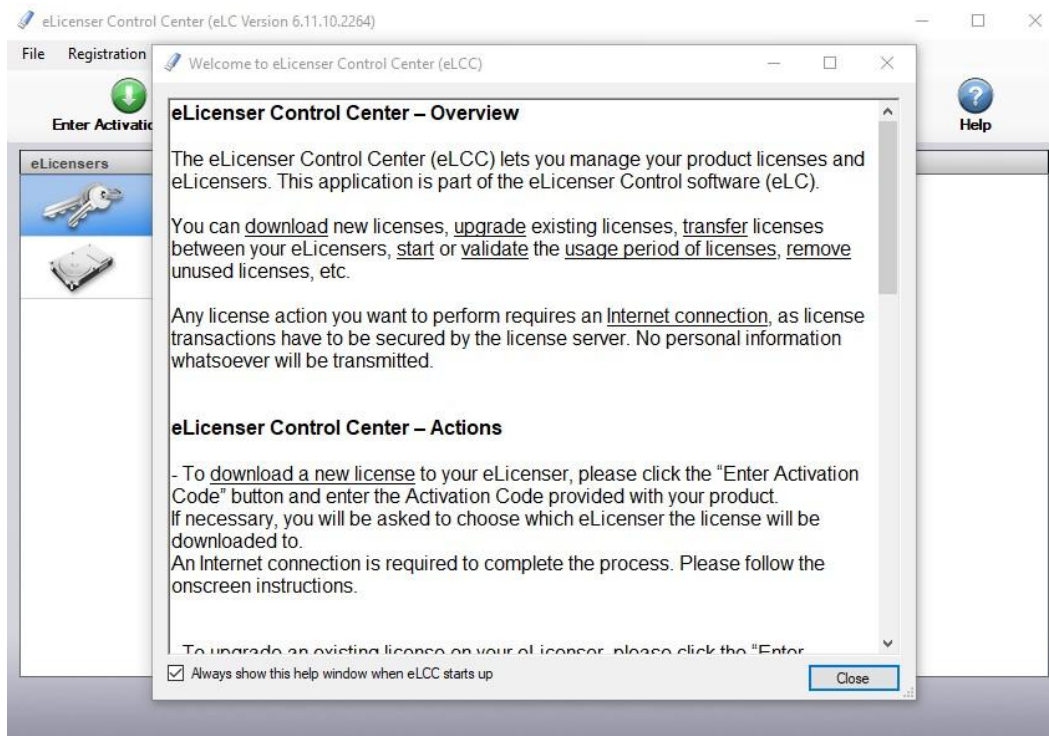
V okně **Customize** označte postupně v levé části jednotlivé komponenty a zvolte **Install**. Pokračujte v instalaci (Next, Install, Finish).



Současně s programem **WaveLab Elements** se do počítače nainstaluje správce licencí - **eLicenser**. Na ploše se zobrazí ikona zástupce **WaveLab Elements** a **eLicenser Control Center**.

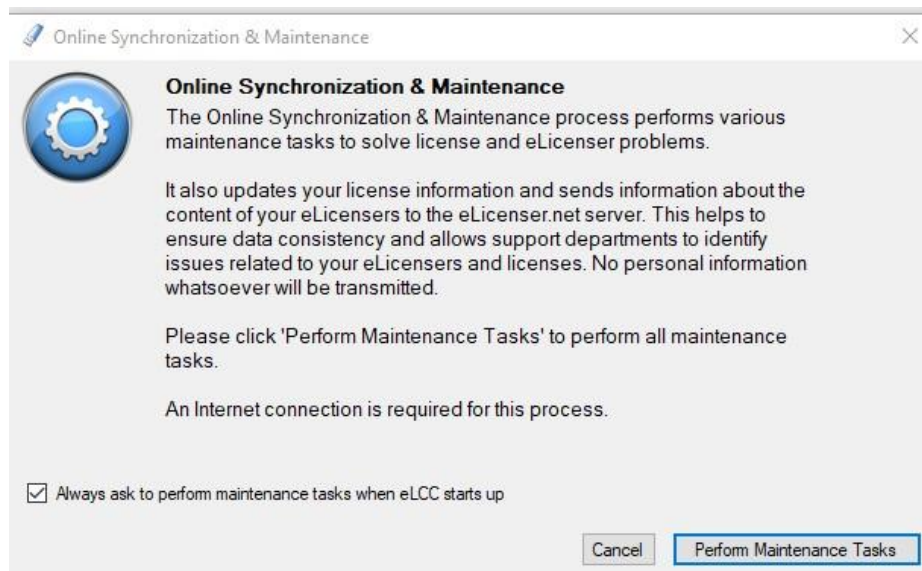


Poklepáním spusťte **eLicenser Control Center**.



Otevře se uvítací okno, klikněte na **Close**.

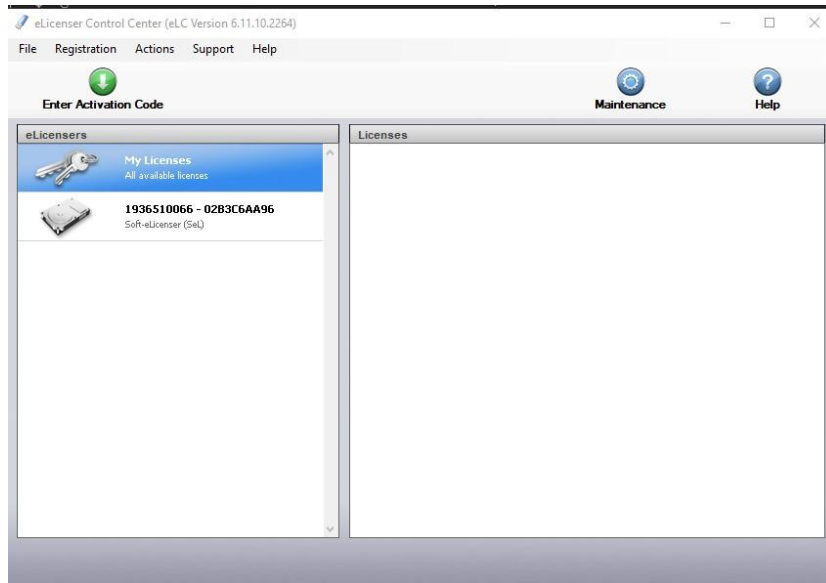
V dalším okně klikněte na **Perform Maintenance Tasks**.



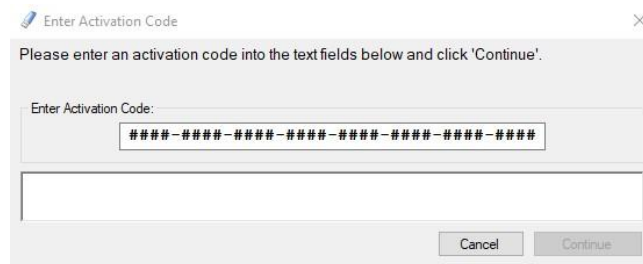
Proběhne on-line synchronizace. Pak klikněte na **Close**.

Pro aktivaci zkopírujte do schránky (Ctrl+C) aktivační kód (32 cifer po osmi čtveřicích), zasláný emailem.

Klikněte na **Enter Activation Code**.

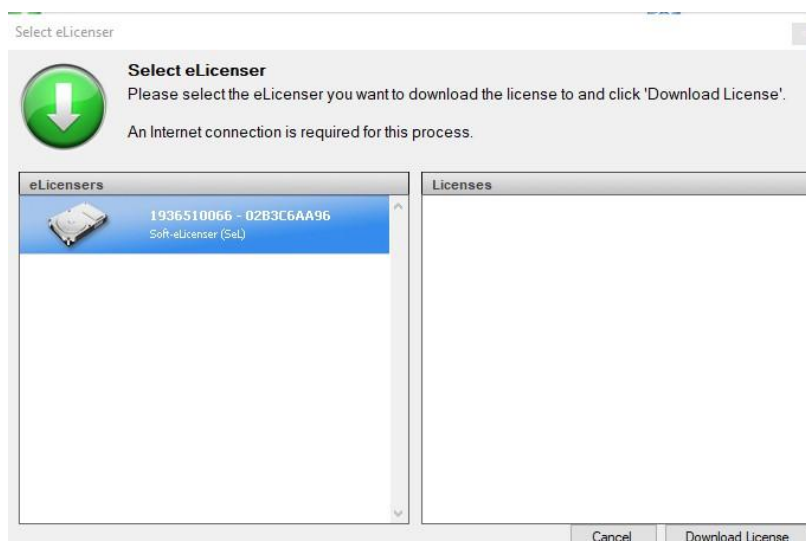


Vložte zasláný aktivační kód do příslušného pole (Ctrl +V). Pokud to nebude možné, přepište kód ručně.



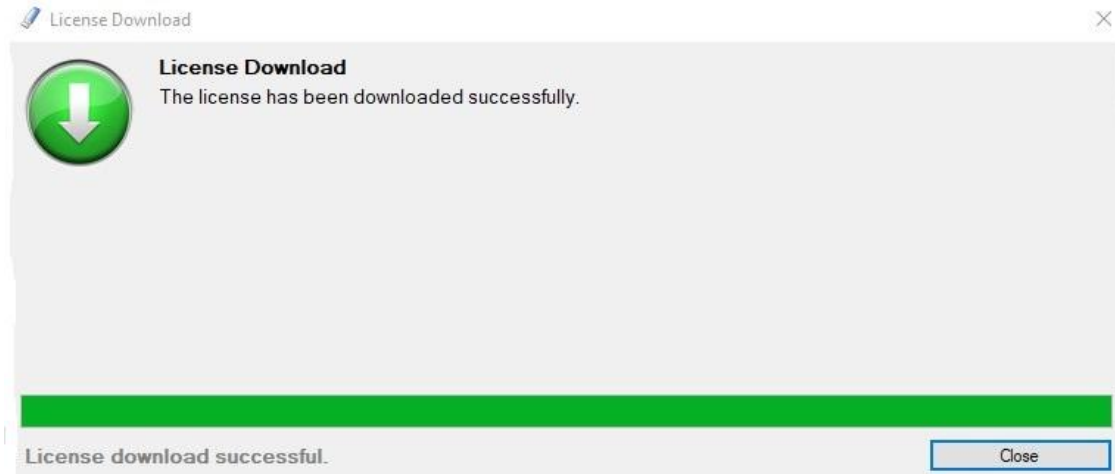
Klikněte na **Continue**.

V dalším okně klikněte na **Download License**.

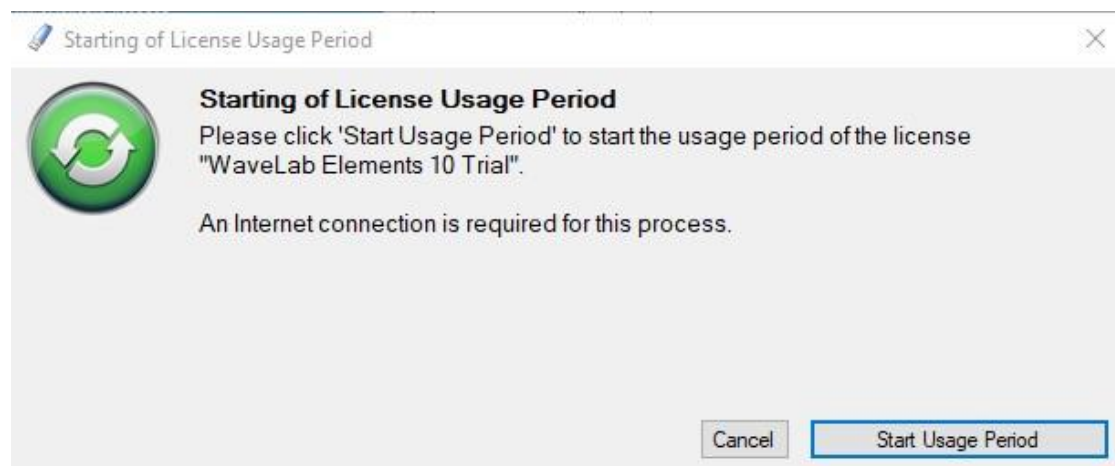


Proběhne stažení a aktivace licence.

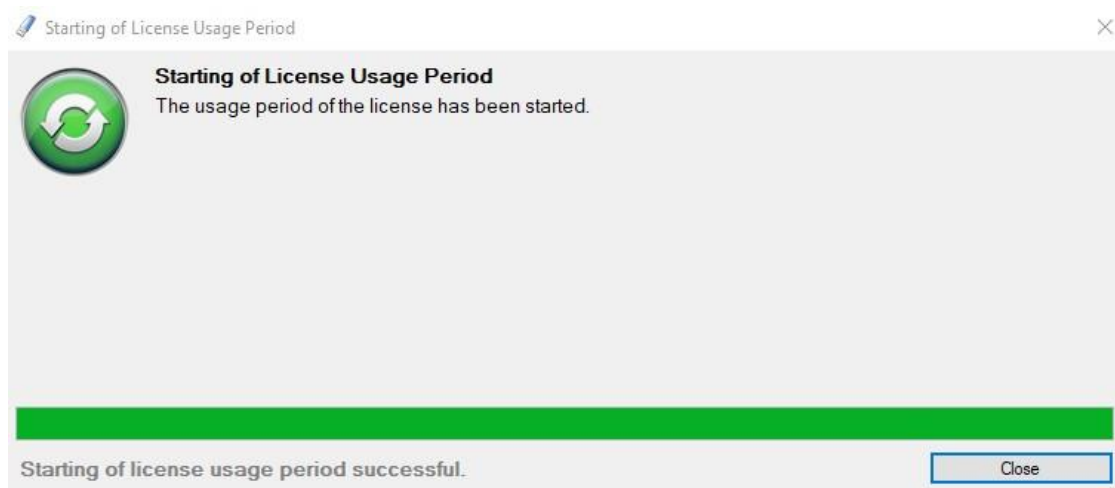
Otevře se okno s oznámením úspěšnosti stažení, klikněte na **Close**.



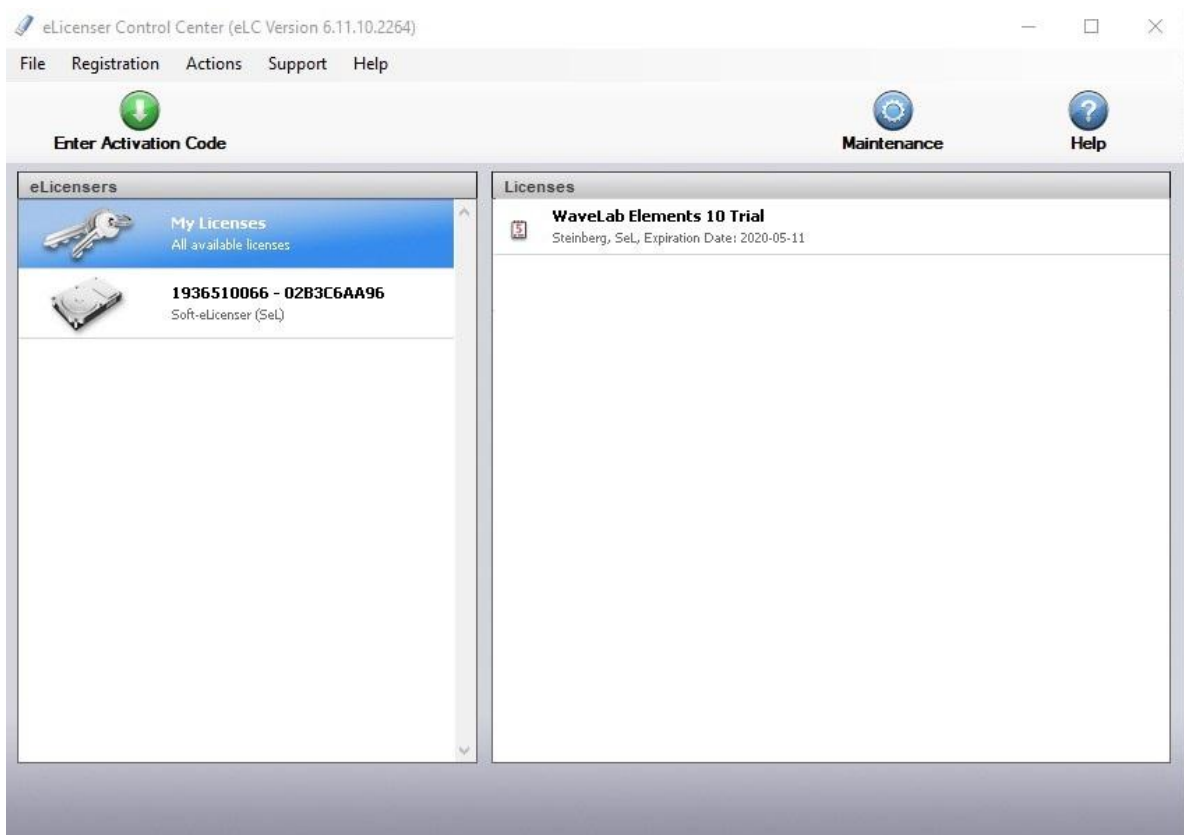
Pro spuštění třicetidenní zkušební verze klikněte na **Start Usage Period**.



Proběhne spuštění zkušební doby. Klikněte na **Close**.



V okně **eLicenser Control Center** se objeví aktivní licence **WaveLab Elements Trial** s uvedením data vypršení (za 30 dnů).



Zavřete okno kliknutím na křížek **X** v pravém horním rohu okna.

Spusťte program **WaveLab Elements** poklepnáním na ikonu zástupce na ploše.

Po dobu 30-ti dnů je možné program testovat neomezeně.