

第1課

だい いっ か

L E S S O N 1

ひらがな Hiragana

 あ a	 い i	 う u	 え e	 お o
 か ka	 き ki	 く ku	 け ke	 こ ko
 さ sa	 し shi	 す su	 せ se	 そ so
 た ta	 ち chi	 つ tsu	 て te	 と to
 な na	 に ni	 ぬ nu	 ね ne	 の no
 は ha	 ひ hi	 ふ fu	 へ he	 ほ ho
 ま ma	 み mi	 む mu	 め me	 も mo
 や ya		 ゆ yu		 よ yo
 ら ra	 り ri	 る ru	 れ re	 ろ ro
 わ wa				 を o
 ん n				

I Hiragana Practice

A. Choose the correct *hiragana*. Y01-1

- | | | | | | | | | |
|-------|---|---|--------|---|---|-------|---|---|
| 1. yo | ま | よ | 4. su | む | す | 7. ta | た | に |
| 2. ho | は | ほ | 5. ki | さ | き | 8. ro | ろ | る |
| 3. me | ぬ | め | 6. chi | さ | ち | 9. e | え | ん |


B. Match the words. Y01-2

- | <u>Person's name</u> | | <u>Place name</u> | | | |
|----------------------|---|-------------------|---------|---|------------|
| 1. たなか | • | • Sakuma | 6. くまもと | • | • Morioka |
| 2. やまもと | • | • Tanaka | 7. おかやま | • | • Yokohama |
| 3. さくま | • | • Morikawa | 8. もりおか | • | • Mito |
| 4. たかはし | • | • Takahashi | 9. よこはま | • | • Okayama |
| 5. もりかわ | • | • Yamamoto | 10. みと | • | • Kumamoto |


C. Listen to the recording and add diacritical marks $\grave{}$ and $^\circ$ to the *hiragana* where needed.

 Y01-3

- | | |
|-----------|-------------------------------|
| 1. いちこ | <i>ichigo</i> (strawberry) |
| 2. たんこ | <i>dango</i> (dumpling) |
| 3. さふとん | <i>zabuton</i> (cushon) |
| 4. かいこくしん | <i>gaikokujin</i> (foreigner) |
| 5. たんぽぽ | <i>tanpopo</i> (dandelion) |
| 6. かんへき | <i>ganpeki</i> (cliff) |

D. Listen to the recording and circle the matching *hiragana* word.  Y01-4

1. *shashin* (photograph) (しやしん ・ しゃしん)
2. *dokusho* (reading) (どくしょ ・ どくしよ)
3. *kyori* (distance) (きより ・ きより)
4. *hiyasu* (to chill) (ひやす ・ ひやす)
5. *chairo* (brown) (ちゃいろ ・ ちゃいろ)
6. *onna no hito* (woman) (おんなのひと ・ おんなのひと)
7. *kitte* (stamp) (きて ・ きて)
8. *motto* (more) (もつと ・ もっと)

E. Read the following pairs, paying attention to the long vowels.  Y01-5

- | | | | | | |
|---------------------------|---|------------------------|---------------------|---|-------------------|
| 1. おばさん
(aunt) | — | おばあさん
(grandmother) | 4. おや
(parent) | — | おおや
(landlord) |
| 2. おじいさん
(grandfather) | — | おじさん
(uncle) | 5. せいき
(century) | — | せき
(seat) |
| 3. しゅじん
(husband) | — | しゅうじん
(prisoner) | | | |

F. Put the *hiragana* in the right order to make sense.


Example だともち → ともだち


- | | |
|--------------|---------------|
| 1. わんで _____ | 4. えなま _____ |
| 2. ごいえ _____ | 5. んせせい _____ |
| 3. んほに _____ | 6. がだいく _____ |

II Reading Practice


Read the following people's self-introductions and answer the questions. Refer to the vocabulary list on pp. 38-40.  Y01-6

(1)  たなか まいです。
かいしゃいんです。

(2)  はらだ りょうです。
だいがくせいです。
せんこうは れきしです。

(3)  かとう ゆうとです。
だいがくいんせいです。
せんこうは けいざいです。

(4)  わたしの なまえは
きたの ひろみです。
こうこうの
さんねんせいです。

(5)  やまだ まことです。
だいがくせいです。
せんこうは にほんごです。


Questions:

1. Who is an office worker?
2. Whose major is Japanese?
3. Who is a high school student?
4. What is Harada's major?

III Writing Practice

Read Aoi's self-introduction and write your own.

はじめまして、まえかわ あおいです。
にほんじんです。
だいがくの いちねんせいです。
せんこうは えいごです。
よろしくおねがいします。



第2課

だいにか

L E S S O N 2

カタカナ Katakana

 <i>a</i>	 <i>i</i>	 <i>u</i>	 <i>e</i>	 <i>o</i>
 <i>ka</i>	 <i>ki</i>	 <i>ku</i>	 <i>ke</i>	 <i>ko</i>
 <i>sa</i>	 <i>shi</i>	 <i>su</i>	 <i>se</i>	 <i>so</i>
 <i>ta</i>	 <i>chi</i>	 <i>tsu</i>	 <i>te</i>	 <i>to</i>
 <i>na</i>	 <i>ni</i>	 <i>nu</i>	 <i>ne</i>	 <i>no</i>
 <i>ha</i>	 <i>hi</i>	 <i>fu</i>	 <i>he</i>	 <i>ho</i>
 <i>ma</i>	 <i>mi</i>	 <i>mu</i>	 <i>me</i>	 <i>mo</i>
 <i>ya</i>		 <i>yu</i>		 <i>yo</i>
 <i>ra</i>	 <i>ri</i>	 <i>ru</i>	 <i>re</i>	 <i>ro</i>
 <i>wa</i>				 <i>o</i>
 <i>n</i>				


I Katakana Practice

A. Choose the correct *katakana*. Y02-1

- | | | |
|-----------|------------|-----------|
| 1. o オ ア | 4. shi シ ツ | 7. ru レ ル |
| 2. nu ヌ メ | 5. ku ワ ク | 8. ho モ ホ |
| 3. sa テ サ | 6. ma マ ム | 9. yu エ ユ |

B. Match the following words and pictures. Y02-2

- | | |
|------------------|----------------|
| 1. () オレンジジュース | 7. () サンドイッチ |
| 2. () フライドポテト | 8. () ステーキ |
| 3. () ケーキ | 9. () カレー |
| 4. () サラダ | 10. () ピザ |
| 5. () チョコレートパフェ | 11. () トースト |
| 6. () コーヒー | 12. () アイスティー |



C. Match each country with its capital city.


<u>Countries</u>		<u>Capital cities</u>
1. マレーシア	•	• オタワ
2. オランダ	•	• ワシントンDC
3. アメリカ	•	• ニューデリー
4. エジプト	•	• アムステルダム
5. オーストラリア	•	• クアラルンプール
6. スウェーデン	•	• ブエノスアイレス
7. インド	•	• キャンベラ
8. アルゼンチン	•	• カイロ
9. カナダ	•	• ストックホルム









D. Put the *katakana* in the right order to make sense.

(Example) マホス → スマホ

- | | | | |
|--------|-------|---------|-------|
| 1. トノー | _____ | 3. ニュメー | _____ |
| 2. ンペ | _____ | 4. ンジーズ | _____ |

II Reading Practice

Mary wrote about four of the things below. Identify the items she wrote about.  Y02-3

(a) 	(b) 	(c) 	(d) 
(e)  ¥50,000	(f)  ¥8,000	(g) 	(h) 

1. () これは わたしの ぼうしじゃないです。
キャシーさんの ぼうしです。
ニューヨーク Yankees の ぼうしです。
2. () これは わたしの じてんしゃです。
オーストラリアの じてんしゃです。
たかいです。
3. () これは ミシェルさんの ほんです。
スペインごの ほんじゃないです。
フランスごの ほんです。
4. () これは ジャクソンさんの くつです。
イタリアの くつじゃないです。
アメリカの くつです。



Ⅲ Writing Practice

Make your own name tag.¹

Example

メアリー・ハート

メ
ア
リ
ー
・
ハ
ー
ト

¹ Your name in Japanese

Japanese have only one given name and one surname, which is placed first, as in:

たなか たけし [last—first]

Foreign names are normally written in *katakana* and in their native order. A dot “・” or a space is often used between the first name and last name.

Mary Hart → メアリー・ハート or メアリー ハート [first—last]

East Asian names such as Korean or Chinese can be written in kanji.

Yao Ming → ヨウメイ or 姚明 [last—first]

For double surnames, “=” is often used between the two names.

John Smith-Jones → ジョン・スミス=ジョーンズ