
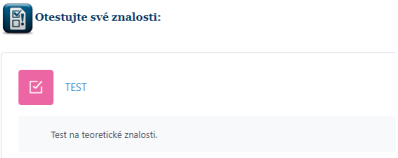


HARMONOGRAM

PORTUGALSKÁ LINGVISTIKA 1

PODZIM 2024


16.9. zrušeno z důvodu povodně

.datum	Obsah a materiály	Úkol na příští hodinu	Aktuální informace
23.9	<p>BLOK 1 OBSAH . Instrukce PREZENTACE – instrukce týkající se výuky PORTUGALŠTINA – OBEČNÉ INFO (uplatnění, koncepte, kvíz, motivasse, výuka v ČR)</p> <p>MATERIÁLY: 1.word:Úvodní hodina</p> <p>1.PPT. PORTUGALŠTINA – obecné info (slide 1-50)</p> <p>BLOK 2 .PPT. PORTUGALŠTINA – obecné info (slide 50-73)</p>	<p>PROSÍM O VYPLNĚNÍ KVÍZU, POKUD JSTE TAK JEŠTĚ NEUČINILI</p> <div data-bbox="521 689 855 1021"><p>PORTUGALSKÝ JAZYK</p></div>	
30.9.	<p>BLOK 1 OBSAH Portugalština jako světový jazyk</p> <p>MATERIÁLY: 1.PPT. PORTUGALŠTINA – obecné info</p> <p>BLOK 2 UNIDADE 1 - prezentace č. 1 (slidy 1- 15) - procvičujte si časování sloves ukončených na -ar a časování slovesa “ser”</p>	<p>Na příští hodinu je zadání následující:</p> <p>1. STUDIUM PRIMÁRNÍ LITERATURY Tláškal (str. 15-24) – oskenovaná učebnice v učebních materiálech</p> <p>2. TEST V ELFU: PORTUGALSKÁ LINGVISTIKA 1 BLOK 1 Týden 2 Uvedení do problematiky. Mluvená řeč: tvoření, přenos, percepce <small>* mais línguas, mais europa: celebrar a diversidade linguística e cultural da europa</small></p> <div data-bbox="533 1765 932 1921"><p>Otestujte své znalosti:</p><p>TEST</p><p>Test na teoretické znalosti.</p></div> <p>TEST:</p>	

-naučte se zájmena osobní a vztažná

PROSÍM O VYPLNĚNÍ KVÍZU z minulého týdne (pokud jste tak ještě neučinili) i kvízů z hodiny

BLOK 1



BLOK 2



7.10.

BLOK 1

OBSAH:
PROZODICKÉ PROSTŘEDKY,
SOUVISLÁ ŘEČ, SLABIKA,
PŘÍZVUK

MATERIÁLY:

PPT. 2. PROZODIE, souvislá řeč, přízvuk

Word: 2.prozodie – cvičení
Kvíz



BLOK 2

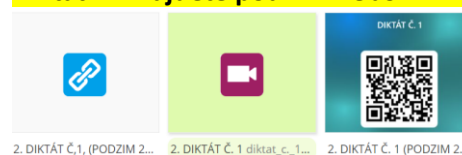
UNIDADE 1

BLOK 1

Napište si první diktát (povinně)

PRVNÍ ÚKOL: POVINNÉ

Diktát 1 – najdete pod 2. Anebo DIKTÁTY PODZIM 2024



DRUHÝ ÚKOL - DOBROVOLNĚ

Procvičování (odpovědník)

https://is.muni.cz/auth/el/phil/podzim2024/PO1A031/um/blok_1_fonetika_a_fonologie_soucasne_portugalstiny/162790735/

RESTY – POVINNÉ

NE VŠICHNI MÁTE VYHOTOVENÝ TEST V ELFU (TEN ÚVODNÍ) JE NUTNÉ SI TEST VYHOTOVIT.

- prezentace č. 1 (slidy 16-29)
- kvíz



1. STUDIUM PRIMÁRNÍ LITERATURY
Tláškal (str. 15-24) – oskenovaná učebnice v učebních materiálech

2. TEST V ELFU:
PORTUGALSKÁ LINGVISTIKA 1 BLOK 1
Týden 2
Uvedení do problematiky. Mluvená řeč: tvoření, přenos, percepce



BLOK 2

Zkuste si ještě jednou udělat kvíz a opravit předchozí chyby.



Z

14.10.

BLOK 1

- hlásky obecně přednáška PowerPoint

4. ppt HLÁSKY OBECNÁ – charakteristika hlásek
2 ppt PROZODIE SOUVISLÉ ŘEČI

(slide 30-41)

Kontrola úkolů

- kontrola diktátů ()
- problematické hlásky (anatomická mapa fonetická transkripce https://id.letras.up.pt/clu p/dicionario_fonetico/)
- Praktická část, četba, porozumění**
- 4. procvičování (nahrávka, doplnění, četba, překlad)
- hodnocení** (konec prezentace 2 a 4)
- kvíz

BLOK 2

Zápor
Dovětky
Člen, předložky
Toponyma

BLOK 1

Úkol:

POVINNÝ

Diktát č. 2

LINK: https://is.muni.cz/auth/el/phil/podzim2024/PO1A031/od p/4_HLASKY_OBECNE_Parto_por_cesariana.gref
(MŮŽETE PRO TENTO DIKTÁT Č. 2. **POUŽÍT QR KÓD**)



DOBROVOLNÝ

odpovědník

Možnost rozšíření (áudio i lexikální část)

https://is.muni.cz/auth/el/phil/podzim2024/PO1A031/odp/4_H LASKY_OBECNE_Parto_por_cesariana.gref

BLOK 2

Procvičovat zápor, dovětky a použití členu (pomocí prezentací stejně nazvaných v UNIDADE 1)

	<p>Použité prezentace: UNIDADE 1 SLIDE 31-34 Zápor a dovětky Zeměpisné názvy</p>	<p>DOBROVOLNÉ: Znovu si udělejte feedback testy</p> <p>DOVĚTKY</p> <p>LINK https://forms.office.com/e/0zN36Aj947 ANEBO QR CODE</p>  <p>TOPONYMA s nebo bez ČLENU? LINK: https://forms.office.com/e/HZeWwJk4J7 ANEBO QR CODE</p> 	
21.10.	<p>BLOK 1 Obsah: Samohlásky Akustické a artikulační kritérium realizace</p> <p>Zdroje: 4. PPT OBECNĚ – SAMOHLÁSKY Tláškal (2006, str. 37-46)</p> <p>ELF – SAMOHLÁSKY OBENÉ ZNALOSTI – TROJUHLELNÍK</p> <p>5. PPT SAMOHLÁSKY PŘEDNÍ Tláškal (2006, str. 48-54)</p>	<p>Příště:</p> <p>1. POVINNÉ: ELF - DVĚ CVIČENÍ doplnit samohlásky do schématu ELF – KLASIFIKACE HLÁSEK -</p>	

4. OBEČNĚ SAMOHLÁSKY



elf

BLOK 2

Diktát č. 2 –
analýza

diktát č. 3

TEXT MONCORVO
POSLECH, ČETBA

INFORMACE TÝKAJÍCÍ SE
PŘEDNÁŠEK PROF. ISABEL
NÍŽE

PŘÍŠTĚ: STÁTNÍ SVÁTEK

4.11 ONLINE VÝUKA

Klasifikace hlásek

Hlásky se v portugalské dělí do tří základních skupin:

Samohlásky
Sohlásky
Polosamohlásky/polosohlásky/gliady/aproximanty

Pro **samohlásky** je z akustického hlediska charakteristická tónová podstata, spjatá z pohledu artikulace s největším uvolněním průchodu hláskovacím traktem. Pokud jde o distribuci v rámci slabiky, bývá její jádro nejčastěji obsazováno právě samohláskami.

Při artikulaci **sohlásek**, jejichž zvukovou podstatou je šum, doprovázený v některých případech větší či menší přítomností tónu, se na různých místech v nadřtanových dutinách vysílají přelásky v podobě závěru nebo údu. V rámci slabiky se sohlásky připojují k samohláskám a jádro slabiky většinou netvoří, i když i zde existují výjimky, např. v češtině mohou sohlásky r, l, m, jádro slabiky představovat. Dělení hlásek na samohlásky a sohlásky patří mezi nejstarší způsoby hláskové klasifikace.

Otestujte své znalosti:

Klasifikace samohlásek

Klasifikuj samohlásky podle zóny artikulace (horizontálního a vertikálního posunu jazyka).

Klasifikace samohlásek

Klasifikuj samohlásky podle zóny artikulace (horizontálního a vertikálního posunu jazyka).

2. PŘEDNÍ SAMOHLÁSKY – TRANSKRIPCE – dvě cvičení:

▼ Klasifikace samohlásek orálních

V tomto tématu se budeme zabývat klasifikací samohlásek orálních - přední, střední a zadní.

Samohlásky a jejich klasifikace

Pro samohlásky je z akustického hlediska charakteristická **tónová** podstata, spjatá z pohledu artikulace s největším uvolněním průchodu hláskovacím traktem. Pokud jde o distribuci v rámci slabiky, bývá její jádro nejčastěji obsazováno právě samohláskami.

PŘEDNÍ

PŘEDNÍ SAMOHLÁSKY - CHARAKTERISTIKA

TEXT K ANALÝZE PŘEDNÍCH SAMOHLÁSEK

Transcrição fonética - orální samohlásky LE

Exercício prático - přední samohlásky i, e, é

Přifaďte jednotlivá slova podle tučně vyznačených samohlásek ke správnému transkripčnímu znaku tak, aby odpovídala její realizaci.

DIKTÁT Č. 3

(do složky DIKTÁTY PODZIM 2024 jsem nahrála všechny materiály k diktátům: nahrávky, texty, odpovědníky i link na diktát povinný).

POZOR:
28.12 STÁTNÍ
SVÁTEK

4.11 MTEAMS –
ONLINE – prosím o
vybavení (mikrofon
i kameru)

DIKTÁT Č. 3 (MONCORVO)



**DOBROVOLNÉ
ROZŠÍŘENÍ (odpovědníky)**

https://is.muni.cz/auth/el/phil/podzim2024/PO1A031/odp/5_SAMOHLASKY_obecne_i_predni_MONCORVO.qref

SLIBOVANÉ
ODKAZY NAJDETE
VE VEDLEJŠÍM
SLOUPCI

Zde najdete:

LINK NA ODBORNOU PORTUGALŠTINU (PORTUGALŠTINA PRO SPECIFICKÉ ÚČELY) : PROJEKT LMOOC4SLAV

[Nově publikované výsledky | Romance languages for Slavic speaking university students | MUNI PHIL](#)

STRÁNKY ÚRJL: (romanistika.phil.muni.cz) – klikněte na lmooc4slav (výsledky – nově publikované výsledky)

30.10. ve 10 hodin – L41 – PLURICENTRISMUS PORTUGALSKEHO JAZYKA

30.10. ve 12 hodin – L32 - JAZYK AQUILINA RIBEIRA

POZVÁNKU NA PŘEDNÁŠKY PROF. ISABEL DUARTE

[Continua o Ciclo de Conferências de Inauguração da Cátedra Aquilino Ribeiro | Cátedra Aquilino Ribeiro | MUNI PHIL](#)

Na stránkách romanistika.phil.muni.cz klikněte na CAR (Cátedra Aquilino Ribeiro) a ATUALIDADES

A língua portuguesa nos PALOPs e Timor-Leste

přednášku prosloví

Prof^a. Dr^a. ISABEL MARGARIDA DUARTE

(Universidade do Porto)



30.10.2024, 10:00 h
Veveří 26/28, FFMU, Brno
(L41)

31.10.2024, 11:30 h
Křížkovského 10, FFUP
Olomouc, (2.52)



“Aquilino Ribeiro *Çincoréis de gente* um texto literário feito também com palavras do linguajar diário”

přednášku prosloví

Prof^a. Dr^a. ISABEL MARGARIDA DUARTE

(Universidade do Porto)



30.10.2024, 12:00 h
Veveří 26/28, FFMU, Brno (L32)



28.10. Státní svátek

4.11.

BLOK 1

Obsah:

ONLINE VÝUKA MTEAMS

- Zhodnocení úkolů
- Samohlásky střední
- Samohlásky zadní

ÚKOLY

POVINNÉ

DIKTÁT Č. 4. (PROVEDOR DE JUSTIÇA)

ELF – DVĚ CVIČENÍ

ZADNÍ SAMOHLÁSKY – FONETICKÝ PŘEPIS

Pozor: velká část z
vás si neplní úkoly v
elfu, ani diktáty

MATERIÁLY
PPT
6. STŘEDNÍ A STŘEDOVÉ
SAMOHLÁSKY
(a, A)
7. ZADNÍ SAMOHLÁSKY
(U,O,o)
TLÁSKAL

BLOK 2

Praktická část FONETIKA
(použity materiály z bloku
1)

WORD:

**6. SAMOHLÁSKY PŘEDNÍ I
ZADNÍ**


Poslech textu, četba,
překlad

<https://medial.phil.muni.cz/Player/448ag141>

BLOK 2

**PŘECHYLOVÁNÍ
UNIDADE 1
PPT. 1.
SLIDE 44-46**

PROCVIČ ZD



DOBROVOLNÉ

WORD: cvičení na překlad, cvičení na doplnění přízvuků, cvičení na realizaci jednotlivých hlásek

Rozšíření

ODPOVĚDNÍK

https://is.muni.cz/auth/el/phil/podzim2024/PO1A031/um/blok_1_fonetika_a_fonologie_soucasne_portugalstiny/163733802/

11.11

BLOK 1

Látka:

Samohlásky nazální
Názální skluzy

Materiály:

PPT

8. NÁZÁLNÍ SAMOHLÁSKY
A NAZÁLNÍ SKLUZY

Skripta:

TLÁSKAL (str. 67 – 75)

Cvičení

Word:

8. NAZÁLNÍ SAMOHLÁSKY
A SKLUZY

Odpovědník

ÚKOLY POVINNÉ:

DIKTÁT Č. 5

Můžete si jej napsat

BUĎ

A) **Anonymně (S NAHRÁVKOU ZVLÁŠŤ – VIZ SLOŽKA
DIKTÁTY** zde:

ANEBO

https://is.muni.cz/auth/el/phil/podzim2024/PO1A031/odp/8_NAZALNI_SAMOHLASKY_A_SKLUZY.qref

diktát (DLE NAHRÁVKY)



8. diktát č. 5 QRCode_pro...

prosba o vyplnění kvízu
ohledně výběru textu:



8. VYBER TYP TEXTU NA P...

BLOK 2

UNIDADE 1
MNOŽNÉ ČÍSLO
PPT. 1.
SLIDE 46-51
Procvič zde:



ZBYTEK PREZENTACE (51
AŽ DO KONCE -
SLOVESO TER, ČÍSLOVKY.
- DIALOG MATEMATIKA
(ALUNOS MUNI:
- [LÍNGUA VIVA](#)
[MATEMÁTICA \(FALANTES](#)

B) **Nenanonymně** V ELFU (**výhoda**: nahrávku máte přímo u textu):



Samohlásky nazální a jejich klasifikace



Otestujte své znalosti:



Exercícios práticos

Označit jako hotovo



Najdi v článku nazální skluzy či segmenty.



Článek k četbě

Označit jako hotovo



DIKTÁT Č. 5 ECONOMIA



HODNOCENÍ HODIN



LEXIKÁLNÍ ČÁST

▼ Dvojhásky a trojhásky

NEPOVINNÉ:

https://is.muni.cz/auth/el/phil/podzim2024/PO1A031/odp/8_NAZALNI_SAMOHLASKY_A_SKLUZY.qref

NÃO NATIVOS,
DIÁLOGO VÍDEO)

Unidade 2
Barvy cores

25.

Diftongy a triftongy

9.PPT Ditongos

Diktát v hodině (slovíčka) –
NA KONCI PREZENTACE



NAHRÁVKA NA KONCI
PREZENTACE

Text na procvičení
Ppt. 9. Word 9
Odpovědník – v hodině
VYBER TEXT



BLOK 2
UNIDADE 2 – DOKONČENO

UNIDADE 3
– SLOVESA UKONČENÁ NA
-AR, -ER, SLOVESA
ZVRATNÁ
(SLIDY 1-7)

Pročíst skripta Tláškal (s. 75-92)

Trénovat výslovnost

POVINNÉ DIKTÁT Č. 6.

Je možné napsat dvěma způsoby:

- a) ANONYMNĚ (NAHRÁVKA JE zvlášť/t V IS.MUNI. – buď ve složceDIKTÁTY PODZIM 24 anebo pod číslem 9. V učebních materiálech)



- b) přihlášením se do elfu (MÁTE NAHRÁVKU PŘÍMO V ZADÁNÍ, ALE MUSÍTE SE PŘIHLÁSIT. VÝSLEDKY VŠAK NEBERU VŮBEC V POTAZ.

Portugalská lingvistika 1 (blok 1)

[Titulní stránka](#) / [Moje kurzy](#) / [PO1A031](#) / [Dvojhlásky a trojhlásky](#) / [DIKTÁT Č. 6 LITERATURA](#) ,

Navigace testu



[Konec testu](#)

Zpět

Úloha 1

POVINNÉ CVIČENÍ V ELFU
DIFTONGY, TRIFTONGY, HIÁTY

Velvyslanec
J.E. CARLOS
OLIVEIRA –
NÁVŠTĚVA
STUDENTŮ DNE
3.12. ve 13:00
hodin v L35

POZVÁNKA NA
PŘEKLADATELSKÝ
WEBINÁŘ

VIZ ZDE
[Tradução oficial em contexto lusófono](#) | [Cátedra Aquilino Ribeiro](#) | [MUNI PHIL](#)



Otestujte své znalosti:



Exercícios práticos

1. Urči, zda se jedná o klesavý nebo stoupavý diftong.
2. Přiřaď uvedené příklady k typu triftongu, který obsahují.
3. Rozhodni, zda uvedené příklady mají nazální diftong či triftong.

▼ Dvojhhlásky a trojhhlásky

V tomto tématu probereme diftongy a triftongy.



Diftongy a triftongy

**NEPOVINNÉ
MODELOVÝ TEST 1,2,3,**

**NEPOVINNÉ
DOPLNĚNÍ K DITÁTU Č. 6**

[https://is.muni.cz/auth/el/phil/podzim2024/PO1A031/odp/9_DITONGOS TRITONGOS LITERATURA POEMA.qref](https://is.muni.cz/auth/el/phil/podzim2024/PO1A031/odp/9_DITONGOS_TRITONGOS_LITERATURA_POEMA.qref)



2.

TÉMA: Konsonanty

SOUBORY POWERPOINT:

PPT10 SOUHLÁSKY
PPT 12 OTÁTKY K
ZÁVĚREČNÉ ZKOUŠCE

SKRIPTA:

TLÁSKAL (2006, 92-114)

PRAKTICKÁ ČÁST HODINY:

Četba portugalsky,
brazilsky
Diktát v hodině:

ÚKO NA PŘÍŠTĚ:

POVINNĚ

Doma: diktát Č. 7 (POSLEDNÍ)

Diktát anonymně:



Anebo pod jménem:

10. DIKTÁT V HODINĚ - CONTO DE NATAL



KVÍZ (ihned po prezentaci)
Článek

Blok 2
UNIDADE 3 - 4

▼ Souhlásky

Souhlásky (konsonanty) jsou takové hlásky, jejichž charakteristickým rysem (na rozdíl od samohlásek) je **šum**, který vzniká specifickým postavením či pohybem mluvividel.

Otestujte své znalosti:

Článek k četbě

Transcrição fonética

DIKTÁT Č. 7 (VÁNOČNÍ POHÁDKA)

DOBROVOLNĚ

Otestujte své znalosti:

Článek k četbě

Transcrição fonética *dobrovolně!*

DIKTÁT Č. 7 (VÁNOČNÍ POHÁDKA)

3.12. 13:00	PORTUGALSKÝ VELVYSLANEC NA FFMU – setkání se studenty portugalské filologie (v I35))	
9.	opakování blok 2 VÁNOČNÍ KVÍZ	V HODINĚ MŮŽETE SI JIŽ VYHOTOVIT ODPOVĚDNÍKY Modelový test 1,2,3
16.	Předtermín POZOR: BUĎ BUDE V 8 NEBO V 10 HODIN... BUDEME AKTUALIZOVAT	Zkouška se skládá: 1. Z 1 diktátu (viz přípravy na diktáty v průběhu semestru) 2. Z fonetické transkripce (viz seznam slov určených k transkripci – word dokument) 3. Z 10 otázek 4. NEZAPOMEŇTE MI POSLAT NAHRÁVKU