
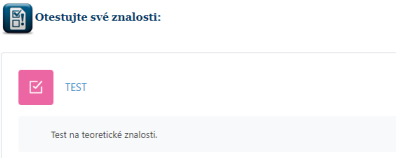


HARMONOGRAM

PORTUGALSKÁ LINGVISTIKA 1

PODZIM 2024


16.9. zrušeno z důvodu povodně

.datum	Obsah a materiály	Úkol na příští hodinu	Aktuální informace
23.9	<p><b>BLOK 1</b> OBSAH . Instrukce PREZENTACE – instrukce týkající se výuky PORTUGALŠTINA – OBEČNÉ INFO (uplatnění, koncepte, kvíz, motivasse, výuka v ČR)</p> <p><b>MATERIÁLY:</b> 1.word:Úvodní hodina</p> <p>1.PPT. PORTUGALŠTINA – obecné info (slide 1-50)</p> <p><b>BLOK 2</b> .PPT. PORTUGALŠTINA – obecné info (slide 50-73)</p>	<p>PROSÍM O VYPLNĚNÍ KVÍZU, POKUD JSTE TAK JEŠTĚ NEUČINILI</p> <div data-bbox="521 689 855 1021"><p>PORTUGALSKÝ JAZYK</p></div>	
30.9.	<p><b>BLOK 1</b> OBSAH Portugalština jako světový jazyk</p> <p><b>MATERIÁLY:</b> 1.PPT. PORTUGALŠTINA – obecné info</p> <p><b>BLOK 2</b> UNIDADE 1 - prezentace č. 1 (slidy 1- 15) - procvičujte si časování sloves ukončených na -ar a časování slovesa “ser”</p>	<p><b>Na příští hodinu je zadání následující:</b></p> <p><b>1. STUDIUM PRIMÁRNÍ LITERATURY</b> Tláškal (str. 15-24) – oskenovaná učebnice v učebních materiálech</p> <p><b>2. TEST V ELFU:</b> PORTUGALSKÁ LINGVISTIKA 1 BLOK 1 Týden 2 Uvedení do problematiky. Mluvená řeč: tvoření, přenos, percepce <small>* mais língua, mais europa: celebrar a diversidade linguística e cultural da europa</small></p> <div data-bbox="533 1765 932 1921"><p>Otestujte své znalosti:</p><p>TEST</p><p>Test na teoretické znalosti.</p></div> <p>TEST:</p>	

-naučte se zájmena osobní a vztažná

**PROSÍM O VYPLNĚNÍ KVÍZU** z minulého týdne (pokud jste tak ještě neučinili) i kvízů z hodiny

**BLOK 1**



**BLOK 2**



7.10.

**BLOK 1**

**OBSAH:**  
PROZODICKÉ PROSTŘEDKY,  
SOUVISLÁ ŘEČ, SLABIKA,  
PŘÍZVUK

**MATERIÁLY:**

**PPT. 2.** PROZODIE, souvislá řeč, přízvuk

**Word:** 2.prozodie – cvičení  
Kvíz



**BLOK 2**

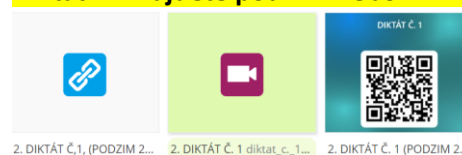
UNIDADE 1

**BLOK 1**

Napište si první diktát (povinně)

**PRVNÍ ÚKOL: POVINNÉ**

**Diktát 1 – najdete pod 2. Anebo DIKTÁTY PODZIM 2024**



**DRUHÝ ÚKOL - DOBROVOLNĚ**

**Procvičování (odpovědník)**

[https://is.muni.cz/auth/el/phil/podzim2024/PO1A031/um/blok\\_1\\_fonetika\\_a\\_fonologie\\_soucasne\\_portugalstiny/162790735/](https://is.muni.cz/auth/el/phil/podzim2024/PO1A031/um/blok_1_fonetika_a_fonologie_soucasne_portugalstiny/162790735/)

**RESTY – POVINNÉ**

**NE VŠICHNI MÁTE VYHOTOVENÝ TEST V ELFU (TEN ÚVODNÍ) JE NUTNÉ SI TEST VYHOTOVIT.**

- prezentace č. 1 (slidy 16-29)
- kvíz



**1. STUDIUM PRIMÁRNÍ LITERATURY**  
Tláškal (str. 15-24) – oskenovaná učebnice v učebních materiálech

**2. TEST V ELFU:**  
PORTUGALSKÁ LINGVISTIKA 1 BLOK 1  
Týden 2  
Uvedení do problematiky. Mluvená řeč: tvoření, přenos, percepce



**BLOK 2**

Zkuste si ještě jednou udělat kvíz a opravit předchozí chyby.



Z

14.10.

**BLOK 1**

- hlásky obecně přednáška PowerPoint

**4. ppt HLÁSKY OBECNÁ** – charakteristika hlásek  
**2 ppt PROZODIE SOUVISLÉ ŘEČI**

(slide 30-41)

**Kontrola úkolů**

- kontrola diktátů ( )
- problematické hlásky (anatomická mapa fonetická transkripce

[https://id.letras.up.pt/clu p/dicionario\\_fonetico/](https://id.letras.up.pt/clu p/dicionario_fonetico/)

**Praktická část, četba, porozumění**

- 4. procvičování (nahrávka, doplnění, četba, překlad)

**hodnocení**

(konec prezentace 2 a 4) kvíz

**BLOK 2**

Zápor  
Dovětky  
Člen, předložky  
Toponyma

**BLOK 1**

**Úkol:**

**POVINNÝ**

Diktát č. 2

**LINK:** [https://is.muni.cz/auth/el/phil/podzim2024/PO1A031/odp/4\\_HLASKY\\_OBECNE\\_Parto\\_por\\_cesariana.gref](https://is.muni.cz/auth/el/phil/podzim2024/PO1A031/odp/4_HLASKY_OBECNE_Parto_por_cesariana.gref)  
(MŮŽETE PRO TENTO DIKTÁT Č. 2. **POUŽÍT QR KÓD**)



**DOBROVOLNÝ**

odpovědník

Možnost rozšíření (áudio i lexikální část)

[https://is.muni.cz/auth/el/phil/podzim2024/PO1A031/odp/4\\_HLASKY\\_OBECNE\\_Parto\\_por\\_cesariana.gref](https://is.muni.cz/auth/el/phil/podzim2024/PO1A031/odp/4_HLASKY_OBECNE_Parto_por_cesariana.gref)

**BLOK 2**

**Procvičovat zápor, dovětky a použití členu (pomocí prezentací stejně nazvaných v UNIDADE 1)**

	<p><b>Použité prezentace:</b> UNIDADE 1 SLIDE 31-34 Zápor a dovětky Zeměpisné názvy</p>	<p><b>DOBROVOLNÉ:</b> Znovu si udělejte feedback testy</p> <p><b>DOVĚTKY</b></p> <p>LINK <a href="https://forms.office.com/e/0zN36Aj947">https://forms.office.com/e/0zN36Aj947</a> ANEBO QR CODE</p>  <p><b>TOPONYMA s nebo bez ČLENU?</b> LINK: <a href="https://forms.office.com/e/HZeWwJk4J7">https://forms.office.com/e/HZeWwJk4J7</a> ANEBO QR CODE</p> 	
21.10.	<p><b>BLOK 1</b> <b>Obsah:</b> Samohlásky Akustické a artikulační kritérium realizace</p> <p><b>Zdroje:</b> 4. PPT OBECNĚ – SAMOHLÁSKY Tláškal (2006, str. 37-46)</p> <p>ELF – SAMOHLÁSKY OBENÉ ZNALOSTI – TROJUHLELNÍK</p> <p>5. PPT SAMOHLÁSKY PŘEDNÍ Tláškal (2006, str. 48-54)</p>	<p><b>Příště:</b></p> <p><b>1. POVINNÉ:</b> <b>ELF - DVĚ CVIČENÍ doplnit samohlásky do schématu</b> <b>ELF – KLASIFIKACE HLÁSEK -</b></p>	

## 4. OBECNĚ SAMOHLÁSKY



elf

### BLOK 2

Diktát č. 2 –  
analýza

### diktát č. 3

TEXT MONCORVO  
POSLECH, ČETBA

INFORMACE TÝKAJÍCÍ SE  
PŘEDNÁŠEK PROF. ISABEL  
NÍŽE

PŘÍŠTĚ: STÁTNÍ SVÁTEK

4.11 ONLINE VÝUKA

### Klasifikace hlásek

Hlásky se v portugalské dělí do tří základních skupin:

Samohlásky  
Souhlásky  
Polosamohlásky/polosouhlásky/gliady/aproximanty

Pro **samohlásky** je z akustického hlediska charakteristická tónová podstata, spjatá z pohledu artikulace s největším uvolněním průchodu hláskovacím traktem. Pokud jde o distribuci v rámci slabiky, bývá její jádro nejčastěji obsazováno právě samohláskami.

Při artikulaci **souhlásek**, jejichž zvukovou podstatou je šum, doprovázený v některých případech větším či menším přítlakem tónu, se na různých místech v nadřtanových dutinách vysílají přelásky v podobě závěru nebo údu. V rámci slabiky se souhlásky připojují k samohláskám a jádro slabiky většinou netvoří, i když i zde existují výjimky, např. v češtině mohou souhlásky r, l, m, jádro slabiky představovat. Dělení hlásek na samohlásky a souhlásky patří mezi nejstarší způsoby hláskové klasifikace.

### Otestujte své znalosti:

#### Klasifikace samohlásek

Klasifikuj samohlásky podle zóny artikulace (horizontálního a vertikálního posunu jazyka).

#### Klasifikace samohlásek

Klasifikuj samohlásky podle zóny artikulace (horizontálního a vertikálního posunu jazyka).

## 2. PŘEDNÍ SAMOHLÁSKY – TRANSKRIPCE – dvě cvičení:

### ▼ Klasifikace samohlásek orálních

V tomto tématu se budeme zabývat klasifikací samohlásek orálních - přední, střední a zadní.

### Samohlásky a jejich klasifikace

Pro samohlásky je z akustického hlediska charakteristická **tónová** podstata, spjatá z pohledu artikulace s největším uvolněním průchodu hláskovacím traktem. Pokud jde o distribuci v rámci slabiky, bývá její jádro nejčastěji obsazováno právě samohláskami.

#### PŘEDNÍ

#### PŘEDNÍ SAMOHLÁSKY - CHARAKTERISTIKA

#### TEXT K ANALÝZE PŘEDNÍCH SAMOHLÁSEK

#### Transcrição fonética - orální samohlásky LE

#### Exercício prático - přední samohlásky i, e, é

Přifaďte jednotlivá slova podle tučně vyznačených samohlásek ke správnému transkripčnímu znaku tak, aby odpovídala její realizaci.

## DIKTÁT Č. 3

(do složky DIKTÁTY PODZIM 2024 jsem nahrála všechny materiály k diktátům: nahrávky, texty, odpovědníky i link na diktát povinný).

POZOR:  
28.12 STÁTNÍ  
SVÁTEK

4.11 MTEAMS –  
ONLINE – prosím o  
vybavení (mikrofon  
i kameru)

DIKTÁT Č. 3 (MONCORVO)



**DOBROVOLNÉ  
ROZŠÍŘENÍ (odpovědníky)**

[https://is.muni.cz/auth/el/phil/podzim2024/PO1A031/odp/5\\_SAMOHLASKY\\_obecne\\_i\\_predni\\_MONCORVO.qref](https://is.muni.cz/auth/el/phil/podzim2024/PO1A031/odp/5_SAMOHLASKY_obecne_i_predni_MONCORVO.qref)

SLIBOVANÉ  
ODKAZY NAJDETE  
VE VEDLEJŠÍM  
SLOUPCI

Zde najdete:

**LINK NA ODBORNOU PORTUGALŠTINU (PORTUGALŠTINA PRO SPECIFICKÉ ÚČELY) : PROJEKT LMOOC4SLAV**

[Nově publikované výsledky | Romance languages for Slavic speaking university students | MUNI PHIL](#)

**STRÁNKY ÚRJL:** (romanistika.phil.muni.cz) – klikněte na lmooc4slav (výsledky – nově publikované výsledky)

30.10. ve 10 hodin – L41 – PLURICENTRISMUS PORTUGALSKEHO JAZYKA

30.10. ve 12 hodin – L32 - JAZYK AQUILINA RIBEIRA

**POZVÁNKU NA PŘEDNÁŠKY PROF. ISABEL DUARTE**

[Continua o Ciclo de Conferências de Inauguração da Cátedra Aquilino Ribeiro | Cátedra Aquilino Ribeiro | MUNI PHIL](#)

Na stránkách romanistika.phil.muni.cz klikněte na CAR (Cátedra Aquilino Ribeiro) a ATUALIDADES

## A língua portuguesa nos PALOPs e Timor-Leste

přednášku prosloví

**Prof<sup>a</sup>. Dr<sup>a</sup>. ISABEL MARGARIDA DUARTE**  
(Universidade do Porto)

Foto: Diligente



30.10.2024, 10:00 h  
Veveří 26/28, FFMU, Brno  
(L41)

31.10.2024, 11:30 h  
Křížkovského 10, FFUP  
Olomouc, (2.52)

## “Aquilino Ribeiro *Çincoréis de gente* um texto literário feito também com palavras do linguajar diário”

přednášku prosloví

**Prof<sup>a</sup>. Dr<sup>a</sup>. ISABEL MARGARIDA DUARTE**  
(Universidade do Porto)



Foto: Diligente

30.10.2024, 12:00 h  
Veveří 26/28, FFMU, Brno (L32)



28.10. Státní svátek

4.11.

### BLOK 1

#### Obsah:

- ONLINE VÝUKA MTEAMS
- Zhodnocení úkolů
- Samohlásky střední
- Samohlásky zadní

### ÚKOLY

#### POVINNÉ

DIKTÁT Č. 4. (PROVEDOR DE JUSTIÇA)

#### ELF – DVĚ CVIČENÍ

ZADNÍ SAMOHLÁSKY – FONETICKÝ PŘEPIS

Pozor: velká část z  
vás si neplní úkoly v  
elfu, ani diktáty

MATERIÁLY  
**PPT**  
6. STŘEDNÍ A STŘEDOVÉ  
SAMOHLÁSKY  
(a, A)  
7. ZADNÍ SAMOHLÁSKY  
(U,O,o)  
TLÁSKAL

**BLOK 2**

**Praktická část FONETIKA**  
(použity materiály z bloku  
1)

WORD:

**6. SAMOHLÁSKY PŘEDNÍ I  
ZADNÍ**


Poslech textu, četba,  
překlad

<https://medial.phil.muni.cz/Player/448ag141>

**BLOK 2**

**PŘECHYLOVÁNÍ  
UNIDADE 1  
PPT. 1.  
SLIDE 44-46**

PROCVIČ ZD



**DOBROVOLNÉ**

**WORD:** cvičení na překlad, cvičení na doplnění přízvuků, cvičení na realizaci jednotlivých hlásek

Rozšíření

**ODPOVĚDNÍK**

[https://is.muni.cz/auth/el/phil/podzim2024/PO1A031/um/blok\\_1\\_fonetika\\_a\\_fonologie\\_soucasne\\_portugalstiny/163733802/](https://is.muni.cz/auth/el/phil/podzim2024/PO1A031/um/blok_1_fonetika_a_fonologie_soucasne_portugalstiny/163733802/)

11.11

**BLOK 1**

**Látka:**  
Samohlásky nazální  
Názální skluzy

**Materiály:**

PPT

8. NÁZÁLNÍ SAMOHLÁSKY  
A NAZÁLNÍ SKLUZY

Skripta:

TLÁSKAL (str. 67 – 75)

Cvičení

Word:

8. NAZÁLNÍ SAMOHLÁSKY  
A SKLUZY

Odpovědník

**ÚKOLY POVINNÉ:**

**DIKTÁT Č. 5**

Můžete si jej napsat

**BUĎ**

A) **Anonymně (S NAHRÁVKOU ZVLÁŠŤ – VIZ SLOŽKA  
DIKTÁTY** zde:

**ANEBO**



[https://is.muni.cz/auth/el/phil/podzim2024/PO1A031/odp/8\\_NAZALNI\\_SAMOHLASKY\\_A\\_SKLUZY.qref](https://is.muni.cz/auth/el/phil/podzim2024/PO1A031/odp/8_NAZALNI_SAMOHLASKY_A_SKLUZY.qref)

diktát (DLE NAHRÁVKY)



8. diktát č. 5 QRCode\_pro...

prosba o vyplnění kvízu  
ohledně výběru textu:



8. VYBER TYP TEXTU NA P...

**BLOK 2**

UNIDADE 1  
MNOŽNÉ ČÍSLO  
PPT. 1.  
SLIDE 46-51  
Procvič zde:



ZBYTEK PREZENTACE (51  
AŽ DO KONCE -  
SLOVESO TER, ČÍSLOVKY.  
- DIALOG MATEMATIKA  
(ALUNOS MUNI:  
- [LÍNGUA VIVA](#)  
[MATEMÁTICA \(FALANTES](#)

B) **Nenanonymně** V ELFU (**výhoda**: nahrávku máte přímo u textu):



**Samohlásky nazální a jejich klasifikace**



Otestujte své znalosti:



Exercícios práticos

Označit jako hotovo

Najdi v článku nazální skluzy či segmenty.



Článek k četbě

Označit jako hotovo



DIKTÁT Č. 5 ECONOMIA



HODNOCENÍ HODIN



LEXIKÁLNÍ ČÁST

▼ Dvojhásky a trojhásky

**NEPOVINNÉ:**

[https://is.muni.cz/auth/el/phil/podzim2024/PO1A031/odp/8\\_NAZALNI\\_SAMOHLASKY\\_A\\_SKLUZY.qref](https://is.muni.cz/auth/el/phil/podzim2024/PO1A031/odp/8_NAZALNI_SAMOHLASKY_A_SKLUZY.qref)

	<u>NÃO NATIVOS, DIÁLOGO VÍDEO)</u>		
	<b>Unidade 2</b> <b>Barvy cores</b>		
25.	Diftongy a triftogny		
2.	konsonanty		
3.12. 12:00	PORTUGALSKÝ VELVYSLANEC NA FFMU – setkání se studenty portugalské filologie (v I35)		
9.	opakování		
16.			