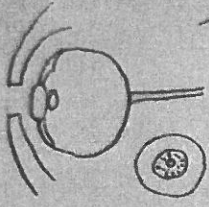



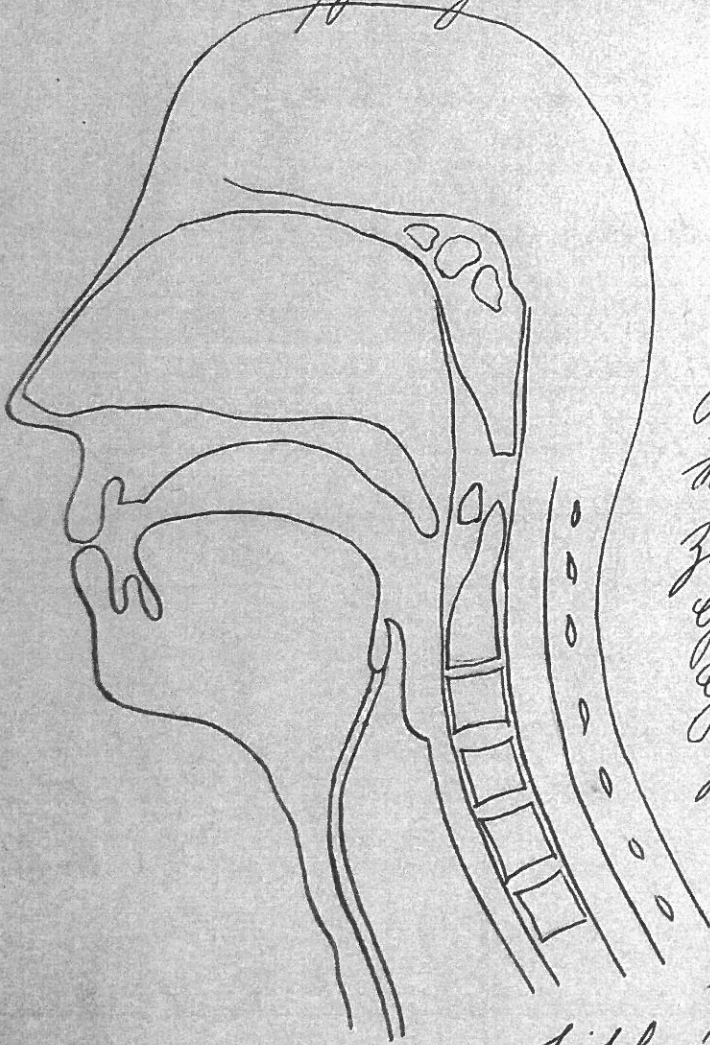
Beschreibung des Kopfes:

1. Hirn. 2. Kinn. 2. Kiefer. 2. Flügel. 2. Fingerringel. 2. Fingerringel.  
 Augenbrücken, Ober- und unterer Augensinn, Nerven.  
 innerer, äußerer Augensinn, Leinwand.



Um die Augen: Lederhaut (weiß) Hornhaut (dunkelblau)  
 Augenhöhle (ringförmig) Tränen (Pupille)  
 Um den Kopf: Kopfschuppe, -rinne, -spitze, -  
 flügel, -löcher, -schilde, -Kopfschuppe.

Um den Mund: Ober-, unterer, Mundrinne,  
 Mundschleimhaut,



Um den Mund:

Ober-, unterer, Mundrinne  
 Mundschleimhaut, Zungenbein,  
 Zunge (Spitze, Rinne, Ränder  
 Grund, Fortsatz in weißer  
 Gummier, Zungen, jederseits  
 zwei Gummierbein, Drüsen  
 die Mandeln). festsitzige

Mundauszählung = festsitzige  
 Zungenbein, Zungen: festsitzige

Zipfel Fingerringel = festsitzige. Um festsitzige

auszählung verästelt oder Gabelauszählung  
 mit festsitziger Auszählung, festsitzige Kopfschuppe  
 (Gummierfestsitzige Rinne; im in unteren Kopf.  
 festsitzige, festsitzige, Mundrinne, festsitzige, und  
 festsitzige.