

4. slovní zásoba, téma: dny v týdnu, školní předměty, rozvrh; gramatika: konstrukce mám, máš, má, slovesa писать, записать, написать, číslovky 0–20; fonetika: výslovnost hlásek ч, щ, výslovnost hlásek р', л';

Глагол

1 спряжение

-еть, -ать, -оть,
-ть, -ти, -чь
+ брить, стелить

2 спряжение

-ИТЬ
+ гнать, держать,
дышать, обидеть,
видеть, слышать,
ненавидеть, и зависеть,
и терпеть, а еще
смотреть, вертеть

СПРЯЖЕНИЕ ГЛАГОЛОВ

		I			
ЛИЦО	ЕДИНСТВЕННОЕ ЧИСЛО		МНОЖЕСТВЕННОЕ ЧИСЛО		
1	-Е-	-У, -Ю	-Е-	-ЕМ, -ЁМ	
2		-ЕШЬ, -ЁШЬ		-ЕТЕ, -ЁТЕ	
3		-ЕТ, -ЁТ		-УТ, -ЮТ	
		II			
ЛИЦО	ЕДИНСТВЕННОЕ ЧИСЛО		МНОЖЕСТВЕННОЕ ЧИСЛО		
1	-И-	-У, -Ю	-И-	-ИМ	
2		-ИШЬ		-ИТЕ	
3		-ИТ		-АТ, -ЯТ	

Časování sloves mn. č.

<p>Podle I. časování se časují slovesa zakončená na -ать/-еть a další (-отъ/-уть/-тъ atd.).</p> <p>Ve 2. os. j. č. jsou zakončena na -е/-ë a ve 3. os. mn. č. na -ут/-ют.</p>	<p>Podle II. časování se časují slovesa zakončená na -ить a <u>některá na -ать/-еть</u>.</p> <p>Ve 2. os. j. č. jsou zakončena na -и a ve 3. os. mn. č. na -ат/-ят.</p>
<p>Koncovky I. časování v množném čísle</p> <p>МЫ -ем/ -ëm</p> <p>ВЫ -ете / -ëте</p> <p>ОНИ -ют / -ут</p>	<p>Koncovky II. časování v množném čísle</p> <p>МЫ -им</p> <p>ВЫ -ите</p> <p>ОНИ -ят / -ат</p>
<p>Přízvuk u sloves I. typu se může nacházet na jakékoli slabice, ale v rámci jednoho slovesa je vždy stálý.</p>	<p>Přízvuk u sloves II. typu může být stálý na koncovce (говори́ть/говори́ю), stálý na kmene (по́мнить/по́мню) nebo pohyblivý (держи́ть/держи́ю).</p>
<p>Запомните si:</p> <p>V infinitivu a ve 2. osobě jednotného čísla se vždy píše měkký znak.</p> <p>Nezapomeňte, že po ж, ш, ч, щ se píše а/у (сгов. говори́ю а держу, говори́ят а держат).</p>	

<https://rusclass.pro/index.php?page=16> Тренажер, окончание

<https://www.rustina-snadno.cz/cislovky/> Числительные

Skloňování podstatných jmen

4. pád odpovídá na otázku (вижу) **кого? что?**

m. r.	ž. r.	st. r.
-------	-------	--------

<p>-Ø u neživ. pod. j. shoda s 1. pádem</p>	<p>v 4. pádě mají podst. jm. rodu ženského koncovku:</p> <p>-y / -ю</p>	
<p>-a/-я u živ. pod. j. shoda s 2. pádem</p>		
<p>Vzor skloňování</p>		
<p>Podstatná jména se skloňují podle vzorů:</p> <ul style="list-style-type: none"> •tvrdý vzor завод/мальчик (zakončené na tvrdou souhlásku a ч, щ) •měkký vzor автомобиль/писатель (zakončené na měkkou souhlásku a й) 	<ul style="list-style-type: none"> •tvrdý vzor школа (koncovka -а) •měkký vzor неделя (koncovka -я) 	
<p>Podle vzorů школа/неделя se skloňují i podst. jm. r. muž. zakončená na -а/-я.</p>		

я	пиш ^{у́}	р ^{и́} ш ^у
ты	пи ^{ше} шь	р ^{и́} ше ^ш
он/она/оно	пи ^{ше} т	р ^{и́} ше
мы	пи ^{ше} м	р ^{и́} ше ^м
вы	пи ^{ше} те	р ^{и́} ше ^т
они	пи ^ш ут	р ^{и́} ш ^о у

Zapamatujte si: přízvuk na koncovec je pouze v 1. osobě jednotného čísla.

Všechna odvozená slovesa se časují stejně: записать, написать, описать, подписать, переписать atd. (výjimkou je sloveso выписать, kde je přízvuk na slabice вы-).

Раскройте скобки. Напишите правильную форму

Я люблю _____ (пицца). 2. Ты любишь _____ (суп)? 3. Это моя мама. Я люблю (она). 4. Это мой друг. Я люблю _____ (он).



5. Я читаю _____ (книга). 6. Я живу в Новосибирске. Я люблю _____ (). 7. Я слушаю _____ (песня). 8. Она слушает _____ (музыка). 9. Это ваши родители? Я знаю _____ (они). 10. Это журнал. Я читаю _____ (он). 11. Я люблю _____ (ты).

РЕПКА



Посадил  . Выросла  большая-
пребольшая. Дед тянет-потянет, вытянуть

не может. Позвал   .  за  ,




 за  , тянут-потянут, вытянуть

не могут. Позвала   .  за  , 


за  ,  за  , тянут-потянут, вытянуть

не могут. Позвала   .  за  ,  за

 ,  за  ,  за  , тянут-потянут,

вытянуть не могут. Позвала   .  за

 ,  за  ,  за  ,  за  , 

за  , тянут-потянут, вытянуть не могут.

Позвала   .  за  ,  за 

 за  ,  за  ,  за  , 

за  . Тянут-потянут... Вытянули репку!

Дни недели

воскресѣньe - neděle

воскресѣниe (Иисуса Христа) - vzkříšení

Что?	Когда?
Понедельник	в понедельник
Вторник	во вторник
Среда	в среду
Четверг	в четверг
Пятница	в пятницу
Суббота	в субботу
Воскресенье	в воскресенье

В понедельник в 12:00 я **занят**.
У меня
Во вторник я тоже **занят**.
У меня
В среду
В четверг
В пятницу
В субботу
В воскресенье я **свободен!**

занят	занята	заняты
свободен	свободна	свободны

Ответьте на вопросы. Спросите друг друга.

- 1) Когда вы учитесь?
- 2) Когда вы отдыхаете?
- 3) Вы учитесь в выходные?
- 4) Когда вы изучаете русский язык?
- 5) Когда вы обычно свободны?

Doplň U nebo Ю.

Я люблю матемáтик.....

Я не óчень люблю биолóги.....

Я люблю истóри.....

Я люблю физик.....

Я не óчень люблю хíми.....

Я не óчень люблю литератýр.....

Я не óчень люблю физкультýр.....

Я люблю географí.....

11) Spoj ruská a česká slova.

тетрáдь

tužka

учéбник

žákovská knížka

лине́йка

nůžky

каранда́ш

sešit

пенáл

lavice

портфéль

učebnice

но́жницы

penál

па́рта

pravítko

доска́

propiska

резíнка

aktovka, batoh

ру́чка

tabule

дневн́ик

guma

Домашняя работа:

<https://elf.phil.muni.cz/23-24/mod/quiz/attempt.php?attempt=11355&cmid=22258>

<https://elf.phil.muni.cz/23-24/mod/quiz/attempt.php?attempt=8720&cmid=22261>