

RJ_01 Ruština pro začátečníky - Informace o předmětu

!!!!!!IMPORTANT!!!!

To pass the test, you need to know phonetics, use the Russian keyboard during the test, pronouns and their cases (Я, У МЕНЯ, МНОЙ), possessive pronouns (МОЙ, ТВОЙ, НАШ), conjugation of popular verbs (ПИТЬ, УЧИТЬ, ПИСАТЬ and so on), numbers(ДВА, ОДИННАДЦАТЬ), ordinal numerals (ПЕРВЫЙ, ВТОРОЙ), the verb to be(Я БЫЛ, ТЫ БУДЕШЬ), to have (Я ИМЕЛ, У МЕНЯ ЕСТЬ, У МЕНЯ НЕ БЫЛО, У МЕНЯ НЕ БУДЕТ), past (Я НАПИСАЛ), present(Я ПИШУ), future tense(Я БУДУ ПИСАТЬ, Я НАПИШУ), cases (мамОЙ, мамЕ,мамУ), which (КАКОЙ, КАКАЯ, КАКОЕ), GENDERS (NEUTRAL, FEMININE, MASCULINE), colors, professions, nationalities and countries, polite phrases (СПАСИБО), greetings, words on the topic - animals, family members, food, drinks, products(КАК ДЕЛА), months, seasons of the year, days of week, sports, hobbies, adverbs of frequency(ЧАСТО, РЕДКО), cases of nouns,

- ELF: Kurz obsahuje gramatickou a lexikální látku a testy k procvičování <https://elf.phil.muni.cz/24-25/> (RJ_01 Ruština pro neruštinaře I (začátečníci)).
- Při práci v ELF budete potřebovat ruskou klávesnici (fonetickou či na obrazovce).
- Postup instalace klávesnice:
 - 1. Otevřít nastavení -> Čas a jazyk -> Přidat jazyk -> Ruština -> Nainstalovat
 - 2. Jazyková sada se zobrazí v seznamu jazyků, kde je potřeba rozkliknout Možnosti -> Přidat klávesnici -> Ruština.
- Můžete také používat klávesnici na obrazovce (aplikaci Klávesnice na obrazovce lze vyhledat a spustit také přímo ve Windows)

V ruštině existuje tzv. I. a II. časování sloves

<p>Podle I. časování se časují slovesa zakončená na -ать/-еть a další (-отъ/-уть/-тъ atd.)</p> <p>Ve 2. os. j. č. jsou zakončena na -е/-ë a ve 3. os. mn. č. na -ут/-ют.</p>	<p>Podle II. časování se časují slovesa zakončená na -ить a některá na -ать/-еть.</p> <p>Ve 2. os. j. č. jsou zakončena na -и a ve 3. os. mn. č. na -ат/-ят.</p>
<p>Koncovky I. časování v jednotném čísle</p> <p>я -у/-ю ты -ешь/-ëшь он/она/оно -ет/-ëт</p>	<p>Koncovky II. časování v jednotném čísle</p> <p>я -у/-ю ты -ишь он/она/оно -ит</p>
<p>Přízvuk u sloves I. typu se může nacházet na jakékoli slabice, ale v rámci jednoho slovesa je vždy stálý.</p>	<p>Přízvuk u sloves II. typu může být stálý na koncovce (говорить/говорию), stálý na kmeni (помнить/помню) nebo pohyblivý (держать/держу).</p>
<p>Zapamatujte si: V infinitivu a ve 2. osobě jednotného čísla se vždy píše měkký znak. Nezapomeňte, že po ж, ш, ч, щ se píše а/у (srov. говорию a держу, говорят a держат).</p>	

Сравните и запомните !!!

I спряжение

я	-У/Ю
ты	-ЕШЬ
он/она	-ЕТ
мы	-ЕМ
вы	-ЕТЕ
они	-УТ/ЮТ

II спряжение

-У/Ю
-ИШЬ
-ИТ
-ИМ
-ИТЕ
-АТ/ЯТ

Глагол

1 спряжение

**-еть, -ать, -оть,
-ть, -ти, -чь**
+ брить, стелить


2 спряжение

-ить
+ гнать, держать,
дышать, обидеть,
видеть, слышать,
ненавидеть, и зависеть,
и терпеть, а еще
смотреть, вертеть

я	живу (в Китае) I спряжение	изучаю (русский язык) I	говорю (по-русски) II
ты	жив <u>ёшь</u> (в городе, в деревне, в селе)	изуча <u>ешь</u> (философию)	говори <u>шь</u> (по-французски)
он она оно	жив <u>ёт</u> (в Санкт-Петербурге)	изучает (историю Рима)	говорит (по-английски)
мы	жив <u>ём</u> (в Чехии)	изучаем	говорим (по-чешски)
вы	жив <u>ёте</u> (в Италии)	изучаете (иностранн <u>ый</u> язык)	говорите
они	жив <u>ут</u> (в Южной Корее)	изучают	говорят

1 спряжение	2 спряжение
<p>Это глаголы, которые в форме инфинитива оканчиваются на</p> <ul style="list-style-type: none"> -ать (читать) -ять (гулять) -ыть (плыть) -оть (колоть) -уть (тянуть) -чь (мочь) -ти (идти) -еть (болеть); 	<p>Это глаголы, которые оканчиваются на -ить: любить, учить, спешить, говорить и некоторые глаголы на -ать/-еть</p>
<p>Исключения (výjimka):</p>	
<p>Брить (holit), стелить (stlát)</p>	<p>Гнать, держать, терпеть, обидеть (urazit), слышать, видеть, ненавидеть, дышать, смотреть, зависеть, вертеть (otáčet, točit, vrtět).</p>

- Упражнение.
- 1. Учительница (писать) предложение.
- 2. Они (переводить) книгу.
- 3. Брат (изучать) иностранный язык.
- 4. Дети (учить) правило.
- 5. Доктор (лечить) людей.
- 6. Бабушка (варить) вкусный суп.
- 7. Школьники (делать) домашнее задание.
- 8. Студенты (писать) диктант.
- 9. В среду они (играть) в футбол.
- 10. Переводчик (говорить) на пяти языках.
- Ответ: 1) пишет предложение; 2) переводят книгу; 3) изучает язык; 4) учат правило; 5) лечит людей; 6) варит суп; 7) делают задание; 8) пишут диктант; 9) играют в футбол; 10) говорит на пяти языках.

	СТРАНА	ОТКУДА	ОН	ОНА	ОНИ	ГОВОРИТЬ
	Австралия	из Австралии	австралиец	австралийка	австралийцы	по-английски
	Англия	из Англии	англичанин	англичанка	англичане	по-английски
	Америка	из Америки	американец	американка	американцы	по-английски
	Аргентина	из Аргентины	аргентинец	аргентинка	аргентинцы	по-испански
	Германия	из Германии	немец	немка	немцы	по-немецки
	Дания	из Дании	датчанин	датчанка	датчане	по-датски
	Испания	из Испании	испанец	испанка	испанцы	по-испански
	Италия	из Италии	итальянец	итальянка	итальянцы	по-итальянски
	Канада	из Канады	канадец	канадка	канадцы	по-английски / по-французски
	Китай	из Китая	китаец	китаянка	китайцы	по-китайски
	Корея	из Кореи	кореец	корейка	корейцы	по-корейски
	Россия	из России	русский	русская	россияне	по-русски
	Сербия	из Сербии	серб	сербка	сербы	по-сербски
	Турция	из Турции	турок	турчанка	турки	по-турецки
	Франция	из Франции	француз	француженка	французы	по-французски
	Япония	из Японии	японец	японка	японцы	по-японски

Б. Спросите друг у друга.

- Кто вы по национальности?
- Откуда вы?
- Где вы сейчас живёте?
- Где живёт ваша семья?
- Вы говорите по-английски?
- Вы знаете китайский язык?
- Вы изучаете русский язык?
- Вы понимаете, когда люди говорят по-русски?
- Что хорошо делают у вас в стране?

**РАБОТАЕМ
В ПАРЕ**



**говорить, читать, писать + по-русски
изучать, знать + русский язык**

e)

Жж [ž], Шш [š], Цц [c]

Pamatujte: ж, ш, ц – pouze tvrdé souhlásky!

Poslouchajte a opakujte:

019 L00_A19



a)

Жж [ž] – **жа** – Жак – жар – жáба – жáло – жáлко – Жáнна – жáрко; **жи** – жир – жíво – жíла – жílка – жítели; **жу** – жук – жу́лик – жу́тко

Шш [š] – **ша** – шаг – шар – шанс – шарм; **ше** – шéя – шесть – шéйка; **ши** – шíна – шíре – шíбно – шíллинг; **шу** – шум – шумно – шúтка

Цц [c] – **ца** – ца́пля – ца́рство; **це** – цéли – цéнная; **ци** – цíфра

Pozor: Souhlásky **ж, ш, ц** jsou **tvrdé!** Po souhláskách **ж, ш, ч, щ** se v ruských slovech nepíše jotované samohlásky **я, ю!** Musí následovat **а, у!** Výjimky nalezneme u přejatých slov (жюри, брошюра, парашют...). Spojení **жә, шә** čteme tvrdě jako [**жо**], [**шо**]! Stejně tak následují-li po souhláskách **ж, ш, ц** samohlásky **е, и**, slabiky vyslovujeme **tvrdě**.

Полезные ссылки:

1) Числительные и произношение:

<https://rusclass.pro/index.php?page=14>

<https://rusky.info/ru/grammar/numerals>

2) Название стран и произношение:

<https://rusclass.pro/?page=27>

Napište krátký text a představte svého (fiktivního) příbuzného / kamaráda

Úkol musí obsahovat následující informace:

1) jak se jmenuje,

2) jaká je jeho/její profese,

3) jaké má domácí zvíře (у него / нее есть...)

4) co rád dělá (он / она любит),

5) jaké jazyky umí (он/она говорит / понимает / знает)

ЗАПОМНИ!

ЖИ – ШИ пиши с буквой **И**

мыши ужи лыжи шина

ЧА – ЩА пиши с буквой **А**

дача туча свеча саранча

ЧУ – ЩУ пиши с буквой **У**

щука чулок чудеса чудовище

- Endings in Russian Cases
- Склонение (sklaNYEniye) means declension. All Russian nouns belong to one of the three declension groups.
- First Declension- Includes all feminine and masculine nouns ending in а and я (plural ы and и).

First Declension

Includes all feminine and masculine nouns ending in a and я (plural ы and и).

Case	Singular	Example	Plural	Example
Nominative	а, я	мама (МАма): mom	ы, и	мамы (МАму): moms
Genitive	ы, и	мамы (МАму): of mom	--, ей	мам (mam): of moms
Dative	е, и	маме (МАмуе): to mom	ам, ям	мамам (Мамам): to moms
Accusative	у, ю	маму (МАмоо): mom	--, ы, и, ей	мам (mam): moms
Instrumental	ой, ою, ей, ею	мамой (Мамай): by mom	ами, ями	мамами (Мамами): by moms
Prepositional	е, и	о маме (а МАмуе): about mom	ах, ях	о мамах (а МАмах): about moms

Second Declension

Includes all other masculine and neutral words.


Case	Singular	Example	Plural	Example
Nominative	-- (masculine), о, е (neutral)	конь (KON'): a horse	а, я, ы, и	кони (KOni): horses
Genitive	а, я	коня (kaNYA): of a horse	--, ов, ев, ей	коней (kaNYEY): of horses
Dative	у, ю	коню (kaNYU): to a horse	ам, ям	коням (kaNYAM): to horses
Accusative	-- (masculine), о, е (neutral)	коня (kaNYA): a horse	а, я, ы, и	коней (kaNYEY): horses
Instrumental	ом, ем	конём (kaNYOM): by a horse	ами ями	конями (kaNYAmi): by horses
Prepositional	е, и	о коне (а kaNYE): about a horse	ах, ях	о конях (а kaNYAKH): about horses

Third Declension

Includes all other feminine words.

Case	Singular	Example	Plural	Example
Nominative	--	мышь (MYSH'): a mouse	и	мыши (MYshi): mice
Genitive	и	мыши (MYshi): of a mouse	ей	мышей (mySHEY): of mice
Dative	и	мыши (MYshi): to a mouse	ам, ям	мышам (mySHAM): to mice
Accusative	--	мышь (MYsh): a mouse	и	мышей (mySHEY): mice
Instrumental	ю	мышью (MYSHyu): by a mouse	ами ями	мышами (mySHAMi): by mice
Prepositional	и	о мыши (a MYshi): about a mouse	ах ях	о мышах (a mySHAKH): about mice

Russian language/ Русский язык



Russian language

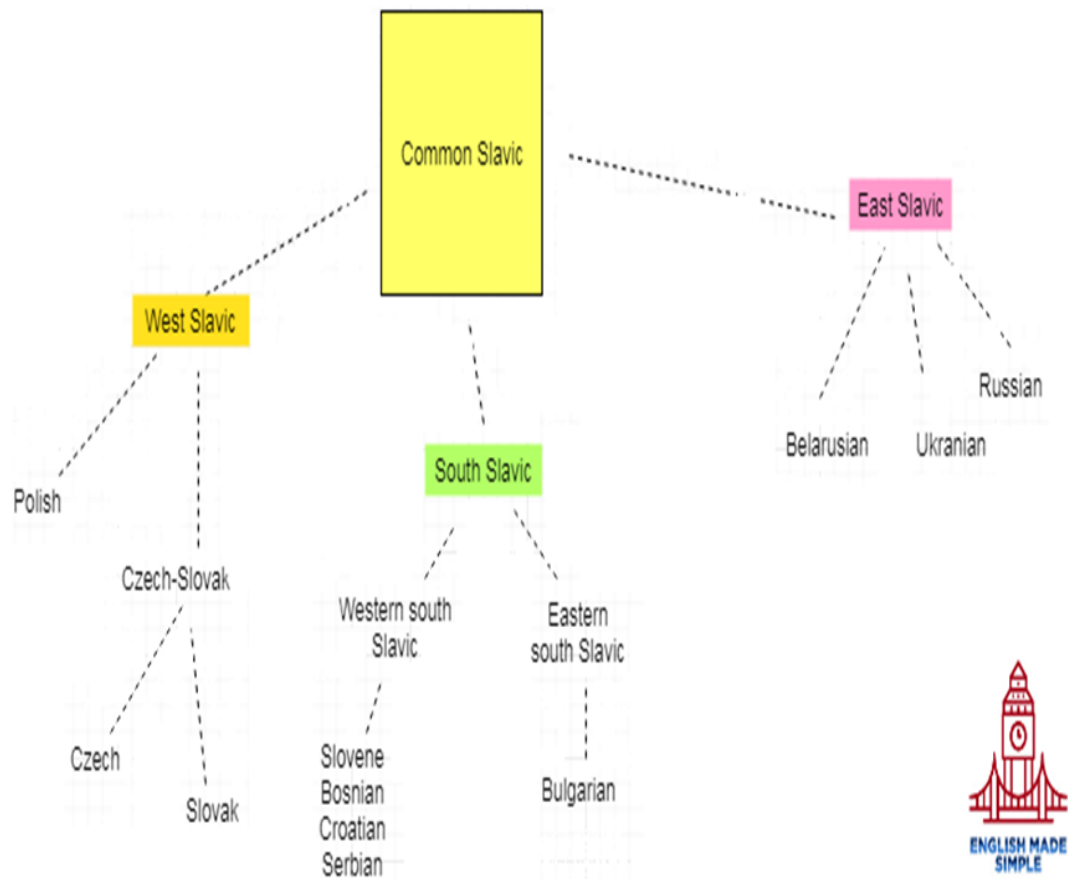
- Russian is the native language of 130 million people in Russia, 26 million people in the countries of the former USSR and 7 million people in other countries (primarily Germany, the USA and Israel). For a total of 163 million people.
- Another 115 million people speak Russian as a second language (in post-Soviet countries). The spread of the Russian language was largely a consequence of the activities of the Russian Empire and the USSR.
- It is one of the most widely spoken languages in the world—the eighth largest among all languages in the world. Russian is also the most widespread Slavic language and the most widespread language in Europe - geographically and in terms of the number of native speakers.

Modern Russian has almost **no dialects**. Unlike many European languages (for example, German and Italian), it is quite **difficult** for a Russian speaker to determine where a person comes from, for example, from Siberia or from St. Petersburg. For a long time **in the USSR it was forbidden to use different dialects**, and there was a common universal version of the Moscow language. Therefore, the differences remained very weak. But thanks to this, having mastered the Russian language, you will be able to **understand people in different countries** thanks to its universality.

Which Countries Speak the Russian Language?



Russian language is a Slavic language of the Eastern group. The stress can fall on any syllable of a word. Word order in Russian is free.



Word Order

Я пошёл в **магазин**. (ya poshol v magazin)

Я в **магазин** пошёл. (ya v magazin poshol)

Пошёл я в **магазин**. (poshol ya v magazin)

Пошёл в **магазин** я. (poshol v magazin ya)

В **магазин** я пошёл. (v magazin ya poshol)

В **магазин** пошёл я. (v magazin poshol ya)

я ya = I

пошёл poshol = went

в v = to

магазин magazin = shop



Russian alphabet

А а (A)	Р р (R)
Б б (B)	С с (S)
В в (V)	Т т (T)
Г г (G)	У у (U)
Д д (D)	Ф ф (F)
Е е (E)	Х х (KH)
Ё ё (YO)	Ц ц (TS)
Ж ж (ZH)	Ч ч (CH)
З з (Z)	Ш ш (SH)
И и (I)	Щ щ (SHCH)
Й й (Y)	Ъ (-)
К к (K)	Ы (Y)
Л л (L)	Ь (')
М м (M)	Э э (E)
Н н (N)	Ю ю (YU or IU)
О о (O)	Я я (YA or IA)
П п (P)	

Russian letter - English analog		Russian letter - English analog	
А а	A	Р р	R
Б б	B	С с	S
В в	V	Т т	T
Г г	G	У у	U
Д д	D	Ф ф	F
Е е	E	Х х	H
Ж ж	ZH	Ц ц	TS
З з	Z	Ч ч	CH
И и	I	Ш ш	SH
Й й	I-short	Щ щ	SCH
К к	K	Ъ ъ	- hard
Л л	L	Ы ы	-(maybe y)
М м	M	Ь ь	- soft
Н н	N	Э э	E
О о	O	Ю ю	IU
П п	P	Я я	IA

Russian alphabet

- Vowels

А, а Я я

Э э Е е

Ы ы И и

О о Ё ё

У у Ю ю

- Consonants

М, м Н, н Л, л Р р Ё ё

Б б П п

В в Ф ф

Г г К к

З з С с

Д д Т т

Х х, Ц ц, Ч ч, Ж ж, Ш ш, Щ щ

Ъ ъ, Ъ, њ

- 1. Azbuka
- Azbuka se skládá ze **33 písmen**, 10 samohlásek, 21 souhlásek, měkkého a tvrdého znaku.
- Základní dělení azbuky a výslovnost jednotlivých písmen:
- a) **samohlásky**
- běžné: а [a] э [e] и [i] ы [y] о [o] у [u]
- jotované: е [je/e] ё [jo/o] ю [ju/u] я [ja/a]
- b) **souhlásky**
- б [b] в [v] г [g] д [d] ж [ž] з [z] й [j] к [k] л [l] м [m] н [n] п [p] р [r] с [s] т [t]
ф [f] х [ch] ц [c] ч [č] ш [š] щ [šč]
- c) **měkký a tvrdý znak**
- měkký znak ь
- tvrdý znak ъ

- Písmena azbuky můžeme také dělit na:
- a) „**opravdoví přátelé**“ (vypadají a čtou se stejně):
 - а [a] к [k] м [m] о [o] т [t]
- b) „**falešní přátelé**“ (vypadají stejně, ale čtou se jinak):
 - в [v] е [je/e] н [n] р [r] с [s] у [u] х [ch]
- c) „**noví přátelé**“ (vypadají jinak, ale čtou se stejně):
 - б [b] г [g] д [d] ж [ž] з [z] и [i] й [j] л [l] п [p] ф [f] ц [c] ч [č] ш [š] ы [y] э [e]
- d) „**cizinci**“ (vypadají jinak a čtou se jinak):
 - ё [jo/o] щ [šč] ь ью [ju/u] я [ja/a]

- 2. Ruský slovní přízvuk
- **Přízvuk** v ruštině **je volný**, může být na různých slabikách, a **pohyblivý** – může se měnit v rámci paradigmatu jednoho slova.
- Slouží nejen ke správné výslovnosti, ale také k **rozlišení gramatického tvaru** (např. боро́ды – nominativ plurálu / боро́ды – genitiv singuláru).
- **Jednoslabičná plnovýznamová slova jsou vždy přízvučná** (он, но, вот, дом).
- Přízvuk dále může být na:
 - a) na první slabice: парк, сад, клуб, ёлка, га, ма́ма
 - b) na druhé slabice: иду́, нога́, лимо́н, пото́м, весёлый
 - c) na třetí slabice: борода́, доро́гой, чемода́н, челове́к
 - d) na čtvrté slabice: образова́ние, экспери́мент, стика́
 - e) na páté slabice: че́ский, ровать
 - f) na šesté slabice: че́ский, пере́квалифика́ция
- V ruštině existují také slova, u kterých jsou **dvě varianty přízvuku**: тво́рог/твори́т, однове́ременно/однове́ременно, в се́ти .
- V ruských textech se **přízvuk běžně neoznačuje**, v učebnicích však bývá označován čárkou nad přízvučnou samohláskou.

- 3. Výslovnost samohlásek a základní typy redukce

Samohlásky pod přízvukem si zachovávají svoji kvalitu a nemění se. Vyslovují s větším důrazem a jsou delší než v češtině. Nepřízvučné slabiky se vyslovují slabě – redukují se. Nejvíce podléhají redukci samohlásky [a], [o], [e], [я]. Samohlásky [и], [y], [ы], [ю] a [э] podléhají neznatelné redukci. Samohlásky [ë] je vždy přízvučná.

- 3. Výslovnost samohlásek a základní typy redukce
- 3.1. Samohlásky [и], [y], [ы] a [э]
- Písmena [и], [ы] a [э] patří mezi písmena, která se svou podobou od latinky velmi liší. Písmeno [y] pak patří mezi tzv. písmena zrádná.
- **V přízvučné i nepřízvučné pozici se vyslovují obdobně:**
- И и [i] критика [krítik-], политика [palítik-], Ирина [irín-]
- У у [u] голубóй [galubój], рубин [rubín]
- Ы [y] сыграть [sygrátʲ], вымытый [výmtytj]
- Э э [e] экспорт [éksport], аэропóрт [aerapórt]
- Samohláska [э] se vyskytuje nejčastěji na začátku slov, dále pak ve slovech cizího původu. Pokud nestojí pod přízvukem, jeho výslovnost se blíží českému [i], např. Эстóния [istóňia].
- Samohláska [и] na rozdíl od jiných měkkých samohlásek nepřibírá na začátku slov [j], např. скра [ískr-]. Na začátku slabiky následující po samohlásce se před [и] přidává slabé [j] kvůli plynulosti řeči, např. каноист [kanojíst].
- Nepřízvučné [y] se vyslovuje zkráceně, ale kvalita samohlásky se nemění, např. рýку [rúku].
- Ruské [ы] se vyslovuje hlouběji než české [y]. V nepřízvučných pozicích se vyslovuje s menším důrazem než v pozicích přízvučných.

- 3. Výslovnost samohlásek a základní typy redukce
- 3.2. Samohlásky [a] a [o]
- Samohlásky [a], [o] se **v přízvučné pozici neredukují**, vyslovují se podobně jako v češtině, ale s větším důrazem: мостик [móstitik], царь [car’].
- **V nepřízvučné pozici podléhají redukci:**
- **Nepřízvučné [o]**
 - Ve slabice před přízvukem a na začátku slova se vyslovuje jako kratší slabé [a], např. комéта [kaméta], потóm [patóm], Москвá [maskvá].
 - V pozici za přízvukem se redukuje – vyslovuje se slabě, zavřeně, např. атом [át-m], доктор [dókt-r], гóрод [gó-r-d].
- **Nepřízvučné [a]**
 - Ve slabice před přízvukem a na začátku slova se vyslovuje jako kratší slabé [a], např. завóд [zavód], скалá [skalá], давáть [davát’].
 - V pozici za přízvukem se redukuje – vyslovuje se slabě, zavřeně, např. кáрта [kart-], лáмпа [lámp-], папа [pá-p-]. Nerozlišování výslovnosti samohlásek [a] a [o] se nazývá „akání“.

- 4. Výslovnost a dělení souhlásek
- Azbuka obsahuje 21 souhlásek, které se dělí na **tvrdé** (nepalatizované) a **měkké** (palatizované), **znělé** a **neznělé**. Souhlásky se dělí do dvojí rozdělených na základě znělosti a neznělosti, měkkosti a tvrdosti. Rozlišování měkkosti je velice důležité, jelikož má vliv na význam slov, např. мель (mělčina) a мел (křída).

- 4. Výslovnost a dělení souhlásek
- 4.1. Měkké a tvrdé souhlásky
- a) **Měkké souhlásky:** Ы й [j] Ч ч [č] Щ щ [šč]
- b) **Tvrdé souhlásky:** Ж ж [ž] Ш ш [š] Ц ц [c]
- c) Ostatní souhlásky **mohou být tvrdé i měkké**, např. бал-бес, вас-вес, гам-герб, дар-дед, зонтзев, как-кит, лоб-лист, рот-рис, март-мел, нам-ним, пол-пир, рот-рис, сыр-сев, тот-тем, фас-фен, хор-хит.
- Souhlásky **ш, ж а ц** jsou **vždy tvrdé**, tzn. že je neměkčí ani měkká samohláska ani měkký znak. Následující měkké samohlásky se vyslovují tvrdě. V koncovkách po [ц] píšeme vždy [ы], slabika psaná [ци] se vyslovuje bez ohledu na pravopis tvrdě. Po [ж] a [ш] se také vždy píše [и] a vyslovujeme ho tvrdě.
- Souhlásky **щ а ч** jsou pak naopak **vždy vyslovovány měkce**, i když po nich následuje tvrdá samohláska. Souhláska [щ] se vyslovuje jako [šš] nebo [šč].
- Samohlásky **[а], [э], [о], [у], [ы]** označují **tvrdou výslovnost** předchozí souhlásky, např. сыр, бал, мэр.
- Samohlásky **[е], [ë], [ю], [я], [и], [ь]** označují **měkkou výslovnost** předchozí souhlásky, např. тётя, рюмка, дать.

- 4. Výslovnost a dělení souhlásek
- 4.2. Znělé a neznělé souhlásky
- V ruštině, stejně jako v češtině, existují **znělostí páry**:
- б [b] в [v] д [d] з [z] ж [ž] г [g]
- п [p] ф [f] т [t] с [s] ш [š] к [k]

- Stále **znělé** souhlásky: л [l] м [m] н [n] р [r] й [j]
- Stále **neznělé** souhlásky: ч [č] ш [š] ц [c] х [ch]

- **Znělé souhlásky se stávají neznělými** v těchto případech:
 - a) na konci slova дуб [dup], лоб [lop], итог [itók], вид [vit]
 - b) před neznělými souhláskami сказка [skásk-], водка [vótk-]

- **Neznělé souhlásky se stávají znělými**, pokud stojí **před znělou souhláskou**, např. сбор [zbór], вокзал [vagzál].
- **Před stále znělými souhláskami se neznělé nikdy nestávají znělými**, např. слово [slóvo], срáзу [srázu].

- 4. Výslovnost a dělení souhlásek
 - 4.3. Souhlásky [r], [x] a [j]
 - **Ruské [r]** často najdeme ve slovech, kde **má čeština [h]**, např. ra – kniha, Прага – Praha.
 - V ruských koncovkách **-oro a -ero se [r] vyslovuje jako české [v]**, např. моего [maivó], хорошего [charóšev-], чешского [čěšsk-v-].
 - Ve slovech cizího původu, kde v češtině píšeme [h], se v ruštině může objevit [r] nebo [x], např. Hongkong – Гонг Конг, hokej – хоккей. Tato slova je potřeba si zapamatovat.
 - Pozor, ruština **nemá písmeno pro české [x]**. Písmeno [x] se v ruštině **nahrazuje písmeny [кс]**, např. экспорт, Макс. Ruské [x] se vyslovuje jako české [ch].
 - **Po souhláskách [r], [k] a [x] se vždy píše [и].**
-
- Písmeno **[j] je měkké** a může se vyskytovat v těchto pozicích:
 - a) na konci slova po samohláskách, např. мой, чай, зимой
 - b) uvnitř slova po samohlásce, např. койка, пойдём
 - c) na začátku slova, např. йогурт, Йорк, йод

- 4. Výslovnost a dělení souhlásek
- 4.4. Souhláskové skupiny
- Skupiny **стн/здн** se vyslovují jako **[sn]** a **[zn]**, např. честный, поздно, праздник.
- Skupiny **чн** se často vyslovuje jako **[šn]**, např. конечно, нарочно.
- Skupina **сч** se vyslovuje jako písemno **[щ]**, např. счатье, исчезла.
- Skupina **чт** se vyslovuje tvrdě jako **[št]**, např. что [što], чтобы [štóby].
- Skupina **вств** se vyslovuje jako **[stv]**, např. здравствуй, чувство.

- 5. Tvrdý a měkký znak
- Tvrdý a měkký znak samy o sobě nevyjadřují žádný zvuk.
- **Měkký znak [ь]** se používá:
 - a) pro **označení měkkosti** na konci nebo uprostřed slova – tzn. předcházející souhláska se vyslovuje měkce, např. соль, конь, только, сколько.
 - b) jako **rozdělovací znak** v pozici před jotovanými souhláskami – tzn. označuje, že se předchozí souhláska neměkkí a jotovaná samohláska se vyslovuje s [j], např. бью, ночью, премьера.
 - c) pro **označení gramatických tvarů**, např. ться/учится (učit se/učí se).
 -
- **Tvrdý znak [ъ]** se používá jako **rozdělovací znak**, především v pozici po předponách končících na souhlásku, po kterých následují jotované samohlásky, např. съезд, отъехать, объект. Tzn. že následující měkká souhláska se vyslovuje s [j].

Text

- У меня большая семья из шести человек: я, мама, папа, старшая сестра, бабушка и дедушка. Мы живем все вместе с собакой Бимом и кошкой Муркой в большом доме в деревне. Мой папа встает раньше всех, потому что ему рано на работу. Он работает доктором. Обычно бабушка готовит нам завтрак. Я обожаю овсяную кашу, а моя сестра Аня – блины.
- После завтрака мы собираемся и идем в школу. Моя сестра учится в пятом классе, а я – во втором. Мы любим учиться и играть с друзьями. Больше всего я люблю географию. Когда мы приходим домой из школы, мы смотрим телевизор, а потом ужинаем и делаем уроки. Иногда мы помогаем бабушке и маме в огороде, где они выращивают овощи и фрукты.

Grammar

- In the Russian language there are **three “genders”**: masculine (мужской род), feminine (женский род), and neutral (средний род)

Masculine nouns end in consonants.

- робот: a robot
- гамбургер: a hamburger
- Макдональдс: McDonald's
- май: May

Most **feminine nouns** end in **а\я**. The pronoun for feminine nouns is she (Она). Here are some examples:

- Семья: a family
- Мама: a mother
- Сестра: a sister

A lot of nouns ending in **ь** are feminine:

- Ночь: a night
- Дочь: a daughter
- Мышь: a mouse

- Neutral nouns end **in o\е**. The pronoun for neutral nouns is it (Оно). Here are some examples:

- Море: sea

- Небо: sky

- There are some **exceptions**.

Nouns that end **with мя are neutral**:

- Имя: name

- Время: time

- Кофе (coffee) is masculine.

Exersices

Хлеб Суп Рыба Вино Картошка

Пиво Молоко Шоколад Вода

музей чай проблема банан билет

вода кафе машина телефон

Фотография фото сувенир багаж

Метро музыка станция

To be/ быть does not change in Russian

Местоимения и глагол To Be в настоящем времени

I	- я	I	am	- я есть
You	- ты, Вы	You	are	- ты, Вы есть
He	- он	He	is	- он есть
She	- она	She	is	- она есть
It	- оно, это	It	is	- оно, это есть
We	- мы	We	are	- мы есть
You	- вы (мн число)	You	are	- вы есть (мн. число)
They	- они	They	are	- они есть

Exercises

- She is smart

Она (есть) умная

- He is French

Он (есть) француз

- They are students

Они (есть) студенты

- We are teachers

Мы (есть) учителя

- I am tall

Я (есть) высокий

- You are funny

Ты (есть) веселый

Useful phrases

bye	пока
Good day	Добрый день
Good morning	Доброе утро
Good evening	Добрый вечер
Good night	Спокойной ночи

Basic Russian Vocabulary Words		
Hello	привет	privet
Goodbye	до свидания	do svidaniya
Yes	да	da
No	нет	net
Please	пожалуйста	pozhaluysta
Thank You	Спасибо	Spasibo
Welcome	добро пожаловать	dobro pozhalovat'
Excuse Me	извините	izvinite
Sorry	извините	izvinite
Where?	Где?	Gde?
When?	Когда?	Kogda?
How?	Как?	Kak?
Who?	Кто?	Kto?
Which?	Какой?	Kakoy?

У меня есть/ I have

I/you/he/we/they

HAVE

in Russian

у + personal pronoun + **есть**
in the genitive case

- У меня есть** ребёнок. – I have a child.
- У тебя есть** машина. – You have a car.
- У неё есть** брат. – She has a brother.
- У него есть** работа. – He has a job.
- У нас есть** время. – We have time.
- У вас есть** деньги. – You (pl.) have money.
- У них есть** дети. – They have children.

easy-russian.com

	ед. число	мн. число
I л.	I have Я имею (у меня есть)	We have Мы имеем (у нас есть)
II л.	You have Ты имеешь (у тебя есть)	You have Вы имеете (у вас есть)
III л.	He has Он имеет (у него есть) She has Она имеет (у нее есть)	They have Они имеют (у них есть)

Numbers in Russian

Russian numbers

Number		Pronunciation
ноль	0	nol'
один	1	odin
два	2	dva
три	3	tri
четыре	4	chetyre
пять	5	pyat
шесть	6	shest
семь	7	sem
восемь	8	vosem
девять	9	devyat
десять	10	desyat

Russian numbers

Number		Pronunciation
одиннадцать	11	odinnadtsat
двенадцать	12	dvenadtsat
тринадцать	13	trinadtsat
четырнадцать	14	chetyrnadtsat
пятнадцать	15	pyatnadtsat
шестнадцать	16	shestnadtsat
семнадцать	17	semnadtsat
восемнадцать	18	vosemnadtsat
девятнадцать	19	devyatnadtsat
двадцать	20	dvadtsat

Useful phrases

Дни недели	Days of the Week
Понедельник	Monday
Вторник	Tuesday
Среда	Wednesday
Четверг	Thursday
Пятница	Friday
Суббота	Saturday
Воскресенье	Sunday

NATASHASPEAKSRUSSIAN.COM

Months in Russian


ЯНВАРЬ	JANUARY
ФЕВРАЛЬ	FEBRUARY
МАРТ	MARCH
АПРЕЛЬ	APRIL
МАЙ	MAY
ИЮНЬ	JUNE
ИЮЛЬ	JULY
АВГУСТ	AUGUST
СЕНТЯБРЬ	SEPTEMBER
ОКТАБРЬ	OCTOBER
НОЯБРЬ	NOVEMBER
ДЕКАБРЬ	DECEMBER

natashaspeaksrussian.com



ОТЧЕСТВО

- Patronymic - part of the family name, which is assigned to the child by the name of the father. In the pre-family period, it was used for the same social function as modern surnames.
- In the modern world it is used in official institutions (hospital, bank), also in communication with people older in age or position




Famous Russian people

Pyotr Tchaikovsky (1840 –1893) was a composer of the Romantic period. He composed the Nutcracker music, which is often performed at Christmas concerts.



Dmitri Mendeleev (1834-1907) was a chemist and inventor. He is best known for formulating the Periodic Law and creating a version of the periodic table of elements



Julian calendar

- Before the 1917 Revolution, Russia used the Julian calendar, while Europe used the Gregorian calendar. The difference is 13 days. However, in Russia the church still lives according to the Julian calendar, so Christmas is celebrated after the New Year, on January 7th. And some people celebrate the Old New Year as another additional holiday.
- In Russia, children believe that Father Frost and his granddaughter Snow Maiden bring gifts for the New Year. She helps him to give gifts to children



Russian holidays

- Maslenitsa is celebrated at the end of winter before Lent. People prepare pancakes, a symbol of the sun, and also burn an effigy, a symbol of winter, and call for spring and the sun. This is a type of European carnival.




Flowers

- Like in Europe, Russia celebrates Christmas, New Year, and Easter. There is also March 8th - Women's Day, when everyone congratulates their mothers, sisters, wives, friends, teachers. They often give flowers, chocolate, books.
- In Post-Soviet countries, flowers are often given not only in romantic relationships, but also to teachers, friends, and on various holidays. It is common to give many flowers in an odd number. It is believed that an even number of flowers is a bad omen.
- Russia is a culture of gifts and flowers. At school, students prepare gifts for teachers for all holidays, also for the Day of Knowledge on September 1 and teacher`s day on October 5.



Russian Federation is located both in Europe and Asia. Area is about 17 098 246 km²
The capital city is Moscow




FACTS

- Population: 144 million (the 9th in the world)
- Language: Russian
- Religion: 85% of the Russian population are Christians - Russian Orthodox Church (European part of Russia)



Moscow vs St. Petersburg

- Moscow and St. Petersburg compete like Prague and Brno. St. Petersburg is the former capital and is considered a city of culture. And Moscow is a city of opportunities and money.



Climate

- It is very cold in Russia. Cold weather and snow begin in October, and the snow starts to melt in May. In autumn and winter it gets dark from 12:00-13:00, it is often -30-35 degrees in winter.



White nights

- But from May to August there are white nights. When at night it is almost as light as during the day. It is the season for Moveable bridge and night boating.



Red Sails

- Summer is a time of prom season, when students celebrate graduating from high school. This happens in mid-June, the ships are decorated and fireworks begin.




The most ancient cities of Russia



The most ancient cities of Russia

- Some of the oldest ancient cities in Russia are Pskov and Novgorod. They were part of the Hanseatic Union in the Middle Ages, had a feudal system, and most of the population were literate.
- The cold and humid climate helped preserve Birch bark manuscript. These are ancient writings written on the bark of trees. People wrote simple messages to each other about everyday life.



- Красивый, красивая, красивое, красивые
 - Веселый, веселая, веселое, веселые
 - Умный, умная, умное, умные
 - Большой, большая, большое, большие
 - Старый, старая, старое, старые
-
- Это _ платье, это _ человек, это _ девушка, они _ ребята, это _ мужчина, эта женщина_, это небо_
 - _ Виноград, _ яблоко, _ апельсин, _ клубника,
 - _ банан, _ роза, _ картошка, _ слива, _ манго



- Сестра (какая?), отец (какой?), мужчина (какой ?), небо (какое?), цветы (какие?), тетя, дядя, бабушка, дедушка, брат, племянник, племянница, отчим, мачеха, внук, внучка, родители, невеста, жених, муж, жена, ребенок, дети, сын, дочь

Exercises:

- Утро, день, вечер, ночь, зима, весна, лето, осень, рассвет, закат, холод, тепло, жара, зной

Порядковые числительные

Первый урок

Вторая лекция

Третье задание

Четвертое упражнение

Пятый вопрос

Ответ, просьба, письмо,
домашняя работа,
учебник, тетрадь, ручка,
карандаш, компьютер,
ноутбук, планшет

- один
- два
- три
- четыре
- пять
- шесть
- семь
- восемь
- девять
- десять

- первый
- второй
- третий
- четвёртый
- пятый
- шестой
- седьмой
- восьмой
- девятый
- десятый

- первая
- вторая
- третья
- четвёртая
- пятая
- шестая
- седьмая
- восьмая
- девятая
- десятая

- первое
- второе
- третье
- четвёртое
- пятое
- шестое
- седьмое
- восьмое
- девятое
- десятое

- первые
- вторые
- третьи
- четвёртые
- пяты
- шестые
- седьмые
- восьмые
- девятые
- десятые

Олеся Бондарук

- Сегодня четвёртое октября.
- Я пятый ребенок в семье.
- Это моя вторая школа.
- Тридцать третьи Олимпийские игры пройдут в Париже.

- Это его седьмой роман.
- Первая любовь! Как романтично!
- Уже шестое письмо от директора за сегодня!
- Это девятый класс? - Нет, восьмой.

Nom.	Gen.	Dat.	Acc.	Instr.	Prep.
Это я. Кто ты?	Его́ тут нет.	Мне 35 лет. Ему́ плохо.	Меня́ зову́т Ян. Он ви́дел её.	Я дово́лен им.	-
-	У него́ есть дом.	Я иду́ к нему́.	Он смóтрит на неё.	Я живу́ с ним.	Я ду́маю о нём.
я	меня́	мне	меня́	мно́й	мне
ты	тебя́	тебе́	тебя́	тобо́й	тебе́
он	(н)его́	(н)ему́	(н)его́	(н)им	нём
оно́	(н)его́	(н)ему́	(н)его́	(н)им	нём
она́	(н)её	(н)ей	(н)её	(н)ей	ней
мы	нас	нам	нас	на́ми	нас
вы	вас	вам	вас	ва́ми	вас
они́	(н)их	(н)им	(н)их	(н)и́ми	них

5. Doplňte osobní zájmeno:

Vzor: Это мой отец. ... зову́т Ка́рел. →

- Это моя сестра. ... зову́т О́льга
- Это её друг. ... зову́т Пе́тр.
- Это ва́ши роди́тели? Как ... зову́т
- Это моя́ дочь. ... зову́т Ле́нка.
- Это его́ сын. ... зову́т Але́ша.

2. Привlastňovací zájmena

<i>Rod mužský</i>		<i>Rod ženský</i>		<i>Rod střední</i>		<i>Множné číslo</i>	
МОЙ		МОЯ́		МОЁ		МОИ́	
ТВОЙ		ТВОЯ́		ТВОЁ		ТВОИ́	
ЕГО́		ЕГО́		ЕГО́		ЕГО́	
ЕЁ	оте́ц	ЕЁ	сестра́	ЕЁ	письмо́ ¹	ЕЁ	де́ти
НАШ		НАША́		НАШЕ		НАШИ́	
ВАШ		ВАША́		ВАШЕ		ВАШИ́	
ИХ		ИХ		ИХ		ИХ	

1 dopis

- Privlastňovací zájmena **МОЙ** *můj*, **ТВОЙ** *tvůj*, **НАШ** *náš*, **ВАШ** *váš* se používají stejně jako v češtině. Řídí se rodem, číslem a pádem příslušného podstatného jména. Odpovídají na otázku **Чей? Чья? Чьё? Чьи? Їí?**

.....



Чей это журнал?
Это **мой** журнал.



Чья это книга?
Это **моя** книга.



Чьё это письмо?
Это **моё** письмо.



Чьи это письма?
Это **мои** письма.



Чей это журнал?
Это **твой** журнал.










Чья это книга?
Это **твоя** книга.




Чьё это письмо?
Это **твое** письмо.



Чьи это письма?
Это **твои** письма.






Чей? Чья? Чьё? Чьи?




Это **его** журнал, **его** книга, **его** письмо, **его** письма.



Чей? Чья? Чьё? Чьи?



Это **её** журнал, **её** книга, **её** письмо, **её** письма.



Чей? Чья? Чьё? Чьи?



Это **их** журнал, **их** книга, **их** письмо, **их** письма.

4. Doplňte přivlastňovací zájmeno ve správném tvaru:

а) мой, моя, моё, мой

Это ... сын. Это ... дети. Это ... дочь. Это ... родители. Это ... семья. Это ... письмо.

б) твой, твоя, твоё, твой

Это ... огород? Это ... друзья? Это ... сестра? Это ... фамилия?
Это ... брат?

в) его, её, их

Это Марина и ... сестра. Это мой брат и ... жена. Это его родители и ... дети. Это её родители и ... дочь. Это Саша и Сергей Шаровы и ... друзья. Это моя дочь Таня и ... друг.

г) наш, наша, наше, наши

Это ... машина. Это ... гид. Это ... поле. Это ... друзья. Это ... студенты.

д) ваш, ваша, ваше, ваши

Это ... отец? Это ... дом? Это ... фотография? Это ... машина?
Это ... дети? Это ... письмо?

- Conjugating Regular Verbs In The Present Tense
- There are two main groups of regular verbs in Russian: those whose infinitive form ends in -ть and those whose infinitive form ends in -ти. Most verbs take the -ть ending, and some end in -ти.

- Я хочу читать. — I want to read.
- работать — to work
- говорить — to speak
- курить — to smoke
- идти — to go
- нести — to bring
- There are also some exceptions that end in -чь, like the verb беречь (“to protect”).

- Within the -ть verbs, there are two further distinctions. To conjugate verbs that end in -ять and -ать in the present tense, use the following endings:
- гулять — to go for a walk
- я гуляю I walk
- ты гуляешь you walk
- он/она/оно гуляет he/she/it walks
- мы гуляем we walk
- вы/Вы гуляете you (plural, informal)/you (formal) walk
- они гуляют they walk

работать — to work

- я работаю I work
- ты работаешь you work
- он/она/оно работает he/she/it works
- мы работаем we work
- вы/Вы работаете you (plural)/you (formal) work
- они работают they work
- To conjugate verbs whose infinitive form ends in -ИТЬ and -ЕТЬ, take the infinitive form without the ending -ИТЬ/-ЕТЬ.

говорить — to speak

- я говорю I speak
- ты говоришь you speak
- он/она/оно говорит he/she/it speaks
- мы говорим we speak
- вы/Вы говорите you (plural)/you (formal) speak
- они говорят they speak

смотреть — to look/watch

- я смотрю I look
- ты смотришь you look
- он/она/оно смотрит he/she/it looks
- мы смотрим we look
- вы/Вы смотрите you (plural)/you (formal) look
- они смотрят they look

- For verbs that end in -ти, we can use идти (“to go on foot”) as an example.
- идти — to go on foot

- я иду I go
- ты идёшь you go
- он/она/оно идёт he/she/it goes
- мы идём we go
- вы/Вы идёте you (plural)/you (formal) go
- они идут they go

- ехать — to go by transportation
- я (по)еду I go
- ты едешь you go
- он/она/оно едет he/she/it goes
- мы едем we go
- вы/Вы едете you (plural)/you (formal) go
- они едут they go

- есть — to eat
- я ем I eat
- ты ешь you eat
- он/она/оно ест he/she/it eats
- мы едим we eat
- вы/Вы едите you (plural)/you (formal) eat
- они едят they eat

- дать — to give
- я дам I give
- ты дашь you give
- он/она/оно дастhe/she/it gives
- мы дадим we give
- вы/Вы дадите you (plural)/you (formal) give
- они дадут they give

Important verbs

- 1.1. Sloveso жить
- Sloveso жить se časuje podle I. časování. Používá se ve významu žít/bydlet.

- | | | | |
|--------------|--------|-------|-----------|
| • я | живу́ | žiju | мы живём |
| • ты | живёшь | žiješ | вы живёте |
| • он/она/оно | живёт | žije | они живут |

- 1. Časování sloves j. č.
- 1.2. Sloveso говорить
- Sloveso ть (mluvit) se časuje podle II. časování.

- mluvím мы говорим
- ты шь mluvíš вы говорите
- он/она/оно т mluví они говорят

- 1. Časování sloves j. č.
- 1.3. Sloveso изучать
- Sloveso изучать (studovat/učit se) se časuje podle I. časování.

- я изучаю studuju
- ты изучаешь studuješ
- он/она/оно изучает studuje
- мы изучаем studujeme
- вы изучаете studujete
- они изучают studujou

- Я дарю (подарю) (give present)
- Ты даришь
- Он дарит
- Мы дарим
- Вы дарите
- Они дарят

- Мне нравится
- Тебе нравится
- Ему нравится/ей нравится
- Нам нравится
- Вам нравится
- Им нравится

любить

- я люблю
- ты любишь
- он любит
- мы любим
- вы любите
- они любят

- The Imperfective & Perfective Aspects
- Unlike English, most common Russian verbs have two forms. These forms are called aspects.
- читать, прочитать — to read (imperf., perf.)
- писать, написать — to write (imperf., perf.)
- отвечать, ответить — to answer (imperf., perf.)
- делать, сделать — to do (imperf., perf.)
- повторять, повторить — to repeat (imperf., perf.)
- пить, выпить — to drink (imperf., perf.)

- The imperfective aspect is used for actions that haven't yet finished. The imperfective aspect also expresses that an action is still ongoing. Actions that repeat are also considered unfinished, and so use the imperfective form. Words denoting time like "now," "this month," "always," etc., are indications that the imperfective aspect should be used. In addition, the imperfective aspect is used for general expressions that aren't connected to a specific time.
- Я всё ещё читаю этот роман. — I'm still reading this novel.
- Сейчас я читаю. — I'm reading now.
- Я смотрю телевизор каждый день. — I watch TV every day.
- Я люблю готовить. — I love to cook.

- The perfective aspect expresses one-time completed actions that lead to a result. An action can only be completed in the future or the past. Verbs in the perfective aspect don't always have a direct equivalent in English.
- Я прочитаю твоё письмо завтра. — I will read your letter tomorrow.
- Я уже прочитала твоё письмо. — I've already read your letter.
- Ты уже выпил чай? — Did you already finish drinking your tea?

- Additionally, verbs in the imperfect aspect can be used in three tenses: past, present and future.

- пить — to drink
- я пил I drank (masc.)
- я пью I drink
- я буду пить I will drink
- The perfective aspect focuses on results and can't express a duration. As the present is something that is currently ongoing, the perfective aspect doesn't exist in the present tense. Verbs in the perfective aspect only have two tenses: past and future.
- выпить — to finish drinking
- я выпил I finished drinking (masc.)
- я выпью I will finish drinking

We used verb to be only in Past and in Future, not Present

- Я был
 - Ты был/ты была
 - Он был/она была/оно было
- Мы были
Вы были
Они были

Она была студенткой, он был врачом, они были строителями
Я была расстроена, мы были рады, ты была удивлена

БЫТЬ

to be

[FUTURE TENSE]

я буду

I will (be)

мы будем

we will (be)

ты будешь

you will (be)

вы будете

you will (be)

он будет

he will (be)

они будут

they will (be)



learn more



easy-russian.com

Профессии на русском



Учитель



Врач



Дантист



Медсестра



Судья



Архитектор



Домработница



Водитель



Полицейский



Сантехник



Пожарный



Пилот



П
о
в
а
р



Бухгалтер



Адвокат



Учёный

Строитель



Poznayka.ru

Летчик



Poznayka.ru

Инспектор



Poznayka.ru

Священник



Poznayka.ru

Дворник



Poznayka.ru

Парикмахер



Poznayka.ru

Повар



Poznayka.ru

Судья



Poznayka.ru

Стюардесса



Poznayka.ru

<p>У меня У тебя</p>	<p>был была было были</p>	<p>дом. квартира. кафе. деньги.</p>
<p>У него У неё У нас У вас</p>	<p>(есть)</p>	<p>дом. квартира. кафе. деньги.</p>
<p>У них Здесь (тут) Там</p>	<p>будет будет будет будут</p>	<p>дом. квартира. кафе. деньги.</p>

- Привет/ Здравствуйте-Hello, Good day
- Как тебя зовут? Как вас зовут? -What`s your name?
- Меня зовут Анна My name is Anna
- Сколько тебе лет –How old are you?
- -Мне 20 лет- I am 20 years old
- Как ты? Как дела?- How are you?
- Хорошо, спасибо-Good, thanks

- Как дела? Какие новости? Как ты? –How are you ?
- Все хорошо, отлично, лучше не бывает, потихоньку, как обычно, как всегда, все в порядке, по-старому, неплохо, нормально, ничего, лучше не спрашивай, плохо, ужасно, отвратительно, какой-то кошмар
- Все будет хорошо! Everything will be fine!
- Удачи! Good luck!
- Выздоровливай скорее! Get well soon!
- У тебя все получится! You will succeed!
- Не переживай так! Это того не стоит! Don't worry so much! It's not worth it!
- Буду держать за тебя кулачки! I'll keep my fingers crossed for you!

Упражнение

- Я люблю/Мне нравится + рисовать, учить языки, петь, танцевать, готовить, смотреть фильмы/сериалы, вязать, собирать пазлы, путешествовать, заниматься спортом, заниматься йогой, заниматься боксом, писать, посещать музеи и концерты, украшать дом, играть с собакой, гладить кошку, заботиться о бабушке, ходить в кино/в театр/в музей/на концерты, читать

-Что ты любишь делать в свободное время?

-Мне нравится/Я люблю _____

-А ты? Я люблю _____

- He is a pilot
- She is a doctor
- They are builders
- We are hairdressers
- I am a student
- You are a teacher

Рутина-routine

- Я просыпаюсь/ встаю
каждый день/по будням/по выходным
в 6 утра/в 2 часа дня/в 8 часов вечера/в 12 часов ночи
Я просыпаюсь каждый день в 6 утра.
- Я чищу зубы, я умываюсь, я моюсь
- Я ем, я готовлю завтрак/обед/ужин
- Я убираюсь/ я гуляю с собакой/ я стираю
- Я ложусь спать/я засыпаю в 12 часов ночи

- Вчера, сегодня, завтра, послезавтра, после обеда, на выходных, в будни, по рабочим дням, в первой половине дня, во второй половине дня, по праздникам

Наречия определенной частоты

















100%	ALWAYS	ВСЕГДА
90%	USUALLY	ОБЫЧНО
70%	OFTEN	ЧАСТО
50%	SOMETIMES	ИНОГДА
30%	OCCASIONALLY	ВРЕМЯ ОТ ВРЕМЕНИ
10%	RARELY/SELDOM	РЕДКО
50%	HARDLY EVER	ПОЧТИ НИКОГДА
0%	NEVER	НИКОГДА

- Добрый день. Я пишу по поводу ... Меня зовут...
- Добрый день, уважаемая Александра.
- Извините, пожалуйста, за беспокойство- I apologize to bother you
- Большое спасибо за Ваше письмо.-Thank you so much for your letter.
- Я получила письмо от Вас. – received a letter from you
- Я хотела спросить Вас/попросить Вас- I would like to ask you
- Не могли бы Вы, пожалуйста-Could you please
- Заранее благодарю за ответ- Thank you in advance
- Всего наилучшего/С уважением-Best wishes

- Большое спасибо! Thank you so much!
- Приятно познакомиться Nice to meet you
- Все было очень вкусно! Everything was delicious!
- Можно еще (добавки), пожалуйста Can I have more, please
- Я больше не могу, я сыт/сыта I can't take it anymore, I'm full
- Пальчики оближешь Finger-licking good
- Спасибо большое за гостеприимство и доброту Thank you very much for your hospitality and kindness
- Вы замечательные люди! Я очень вам благодарен! You are wonderful people! I am very grateful to you!
- У вас очень красивый дом, красивая собака, кошка You have a very beautiful house, a beautiful dog, a cat
- Я уже пойду, мне надо идти, большое спасибо! I'll go now, I have to go, thank you very much

- Я говорю по-словацки, на словацком (языке)
Мы говори по-русски, на русском
Ты говоришь на английском, по-английски
Она говорит по-чешски, на чешском
- Чехия, чех, чешка, чехи, чешки, чешский (язык)
- Словакия, словак, словачка, словаки, словацкий
- Россия, русский (россиянин), русская (россиянка), русские (россияне), русский
- Украина, украинец, украинка, украинцы, украинский
- Белоруссия, белорус, белоруска, белорусы, белорусский
- Англия, англичанин, англичанка, англичане, английский

Страна	Язык	Здесь говорят	Он	Она	Они
Америка	английский	по-английски	американец	американка	американцы
Англия	английский	по-английски	англичанин	англичанка	англичане
Россия	русский	по-русски	русский	русская	русские
Германия	немецкий	по-немецки	немец	немка	немцы
Франция	французский	по-французски	француз	француженка	французы
Испания	испанский	по-испански	испанец	испанка	испанцы
Италия	итальянский	по-итальянски	итальянец	итальянка	итальянцы
Турция	турецкий	по-турецки	турок	турчанка	турки
Финляндия	финский	по-фински	фин	финка	финны
Эстония	эстонский	по-эстонски	эстонец	эстонка	эстонцы
Литва	литовский	по-литовски	литовец	литовка	литовцы
Латвия	латышский	по-латышски	латыш	латышка	латыши
Украина	украинский	по-украински	украинец	украинка	украинцы
Польша	польский	по-польски	поляк	полька	поляки
Швеция	шведский	по-шведски	швед	шведка	шведы
Норвегия	норвежский	по-норвежски	норвежец	норвежка	норвежцы

человек	он	она	они
страна			
Росси́я 	ру́сский	ру́сская	ру́сские
Украи́на 	украи́нец	украи́нка	украи́нцы
Кана́да 	кана́дец	кана́дка	кана́дцы
Испáния 	испа́нец	испа́нка	испа́нцы
Герма́ния 	не́мец	не́мка	не́мцы
Япо́ния 	япо́нец	япо́нка	япо́нцы
Кита́й 	кита́ец	кита́йка	кита́йцы
Коре́я 	коре́ец	коре́йка	коре́йцы
Ита́лия 	италья́нец	италья́нка	италья́нцы
Ме́ксика 	мексика́нец	мексика́нка	мексика́нцы
Аме́рика 	америка́нец	америка́нка	америка́нцы
Фра́нция 	францу́з	францу́женка	францу́зы
А́нглия 	англича́нин	англича́нка	англича́не
Да́ния 	датча́нин	датча́нка	датча́не
Гре́ция 	грек	греча́нка	греки
Ту́рция 	ту́рок	турча́нка	ту́рки

Приятного аппетита!

- Приятно пахнет, приятный запах
- Что это? У тебя есть аллергия!
- Как вкусно! Можно еще , пожалуйста?
- Выглядит очень аппетитно
- Солёный, сладкий, горький, кислый
- Воняет, плохо пахнет, испорчен
- Smells good,
- smells good
- What is this? Are you allergic?
- How delicious! Can I have some more, please?
- Looks very appetizing
- Salty, sweet, bitter, sour
- Smells bad, spoiled

National cuisine

- The cold climate influenced the development of national cuisine. But Russian cuisine reminds other Slavic cuisines. People often prepare dumplings, soups and porridges, create pies and cakes for the holidays. They often cook potatoes, mushrooms, and use various northern berries and apples. Black bread is more popular than white. Popular drinks include bread drink kvass, apple and berry.




National cuisine




Еда


Икра, бутерброд с икрой
Маринованные огурцы
Пельмени
Селёдка
Ржаной хлеб




Ватрушки
Сухари с изюмом
Блины (с вареньем, со сметаной)
Тульский пряник
Крендель



Мёд
Сырники с изюмом
Сушки
Самовар (чай из самовара)




Абрикосы
Яблоки
Сливы
Груши



Самовар
Ромашки
Баранки
Баян
Сушки
Балалайка
Матрёшка
Валенки
Венок из одуванчиков



Коньки
Снеговик
Снежки (игра в снежки)
Санки
Бенгальские огни
Хлопушка




Сгущённое молоко
(сгущёнка)
Вареная сгущёнка
Пломбир



Торт «Птичье
молоко»
Конфеты «Птичье
молоко»



Зефир



Кулич

дрожжи



миндаль



яйца




масло



мука



цукки



сахар



молоко



зукатол



- In Russia, people really like to invite people to visit and feed them. People cook a lot for guests, and if the guests cannot eat everything, then the food is given to the guests for home, for their family. Also people love drinking tea after any meal.



- Russian and Czech cuisine have some similar dishes that have different names. For example, řízek, Bramborový salát, vývar, koláč, kompot.
- In Brno you can try Russian cuisine in the Samovar restaurant. And also buy some products in specialized stores.
- Samovar -Koliště 5, 602 00 Brno-střed
- Produktoff -Cejl 23, 602 00 Brno-střed

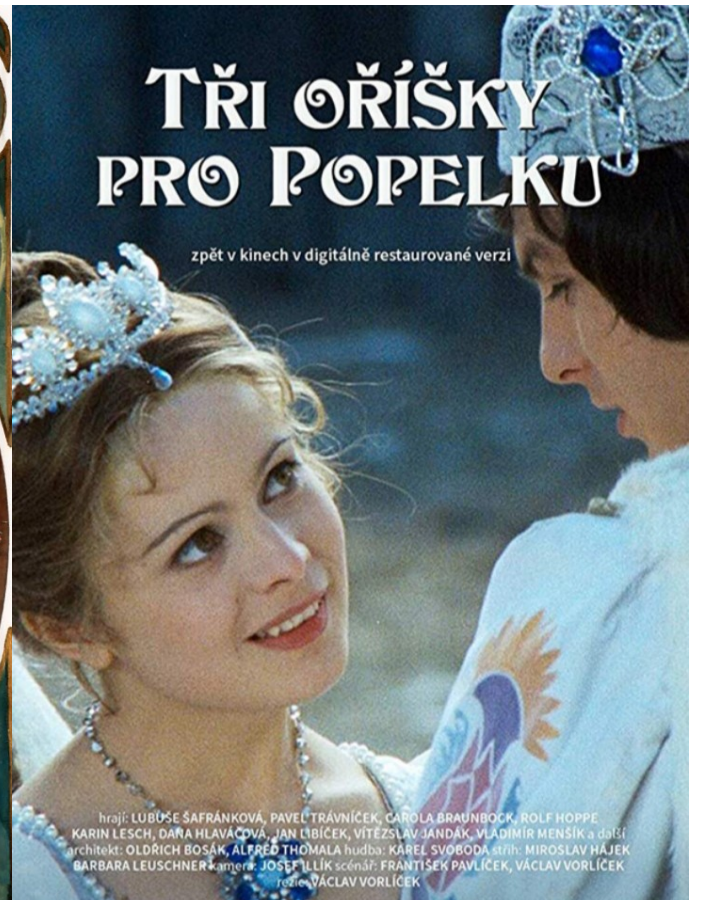
Theatre

- In Brno's beautiful theaters you can listen to music by famous composers or watch plays. For example, in the theaters Janáčkovo divadlo and Mahenovo divadlo. Swan Lake and Sleeping Beauty by Tchaikovsky are often performed. Also in March and April there will be plays by Chekhov's Three Sisters and Gogol's Marriage.



Czech culture

- Czech culture is very popular in Russia. Everyone knows about the beauty of Prague and Karlovy Vary. Many people love Czech porcelain and Manufactura cosmetics. All in childhood, watch the cartoon Krteček and the movie Tři oříšky pro Popelku. Everyone knows and enjoys the music of Smetana, Dvořák and the works of Mucha.



Culture

- Folklore songs and dances, such as khorovod , for example, are very popular in Russia. The men play the accordion and the women sing.
- https://www.youtube.com/watch?v=DYhcgTBTcJc&ab_channel=%D0%AF%D0%BD%D0%B0%D0%93%D1%80%D0%B5%D0%B1%D0%B5%D0%BD%D0%BD%D0%B8%D0%BA%D0%BE%D0%B2%D0%B0





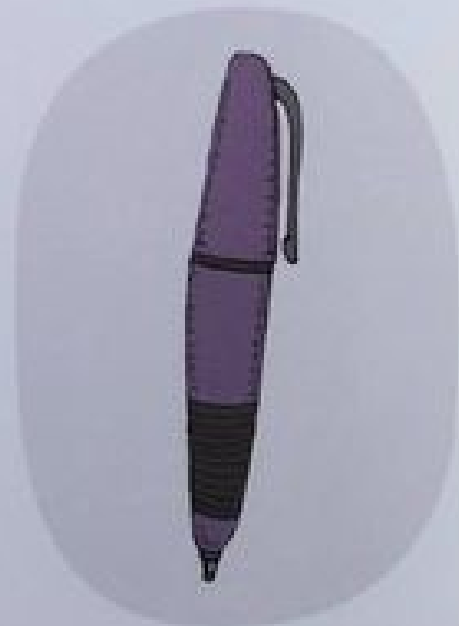
«Веселый чешско-русский словарь в картинках»

Авторы: Максим и Анастасия Янбековы



PROPIŠKA

РУЧКА



ПРОПИСКА

TRVALÝ ROBYT



РОХАНКА

ГРЕЧКА



ЛОГАНКА

ПРАШИВКА



TRUP
ТУЛОВИЩЕ / ТОРС



TRUŃ
MRTVOLA



VEDRO

ЖАРА




ВЕДРО

JEN VĚDRO JAKO NÁDOBA



ΟΝΟΜΑ

ΦΡΥΚΤΥ



ΟΒΟΨΗ

ΖΕΛΕΝΙΝΑ



ČERSTVÝ

СВЕЖИЙ



ЧЁРСТВЫЙ

ОКОРАЛЫЙ



РАСЧНOUT

ВОНЯТЬ




ЛАСХУТЬ

VONÉT



OKURKY

ОГУРЦЫ



ОКУРКИ

НЕДОРАЛКУ



ÚŽASNÝ

ПОТРЯСАЮЩИЙ



УЖАСНЫЙ

STRAŠNÝ



FRAJER

МОЛОДЕЦ



ΦΡΑΕΡ

АСИ ЗЛОЋИНЕЦ



KRÁSNÝ

КРАСИВЫЙ



КРАСНЫЙ

ČERVENÝ

