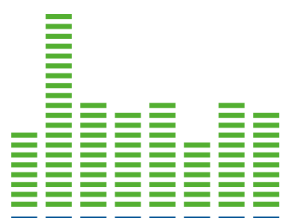


SIBELIUS 2024 Co je nové?



Co je nové v aktualizacích notačního programu Sibelius pro rok 2024



SIBELIUS 2024.3

Letos první aktualizace notačního programu Sibelius 2024.3 je pro uživatele s platným update plánem zdarma ke stažení z jejich účtu na www.avid.com. Ostatní si mohou zakoupit výhodný update nebo si vše ověřit na 30-ti denní zkušební verzi, která je ke stažení zde:

[SIBELIUS TRIAL](#)

Aktualizace se týká systému Windows, Mac i iOS pro mobilní zařízení. Instalační soubory pro všechny platformy jsou k dispozici ke stažení v každém uživatelském účtu na www.avid.com.

Kopírování MIDI (not) pomocí schránky (Ctrl+C – Ctrl+V) mezi programy Sibelius a Pro Tools

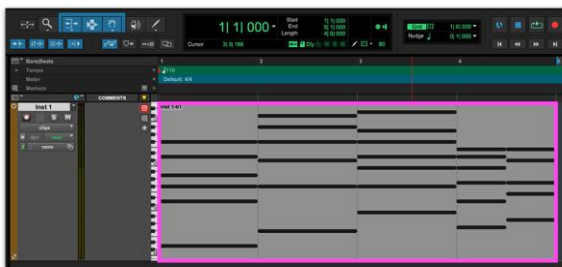
Obecně řečeno, nyní je možné jednoduše kopírovat pomocí systémové schránky (Ctrl+C – Ctrl+V) hudbu (noty) mezi programy Sibelius (notační program) a Pro Tools (DAW – program pro záznam a úpravy hudby). Pokud některý z programů doposud není v daném počítači k dispozici nebo je požadavek na vyzkoušení vlastností těchto programů, jsou následující možnosti:

Sibelius First (zdarma)

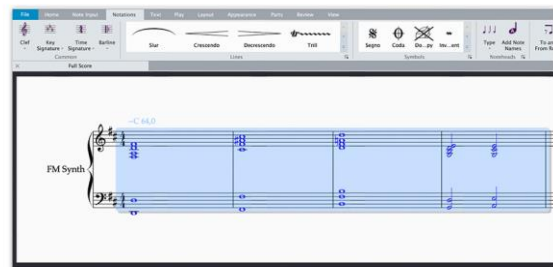
<https://my.avid.com/get/sibelius-first>

Pro Tools Intro (zdarma)

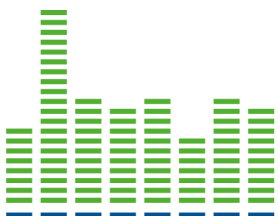
<https://my.avid.com/get/pro-tools-intro>



In Pro Tools: Select MIDI clip..and copy (Cmd+C/Ctrl+C)

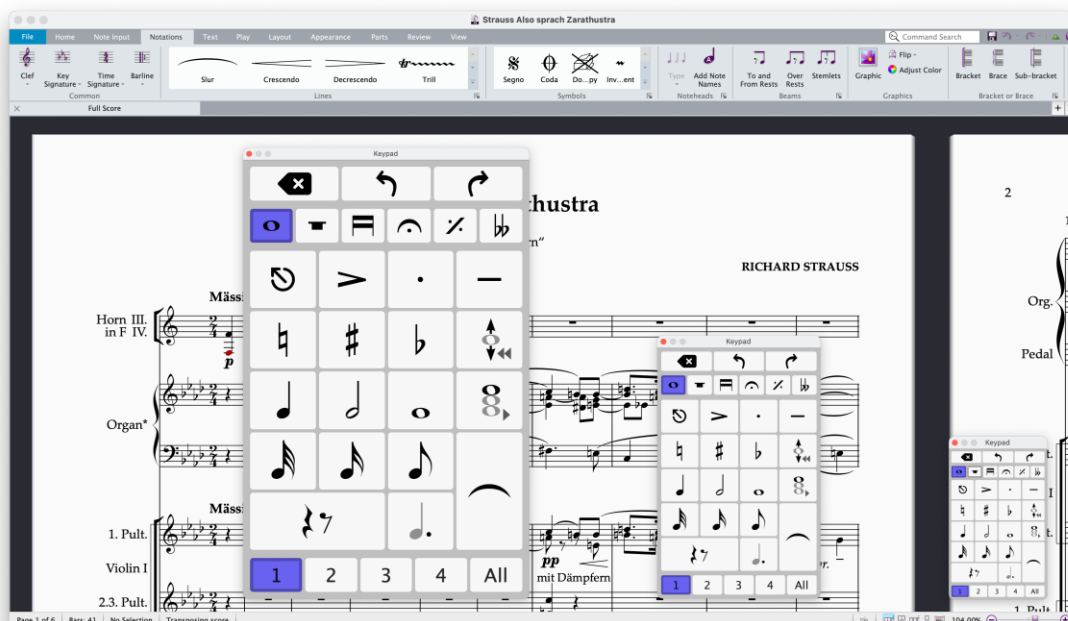


In Sibelius: Paste (Shift+Opt+V/Shift+Alt+V)



Změna velikosti pomocné klávesnice Keypad

Velikost pomocné klávesnice Keypad je nyní možné měnit, což bylo doposud požadavkem mnoha uživatelů programu Sibelius. Nově je možné kliknout a táhnout myší za libovolný roh klávesnice a upravit její velikost podle potřeby. Dokonce je možné ji roztáhnout na celou obrazovku a opačně ji zmenšit na ještě menší rozměr, než je výchozí. Toto se může hodit pro uživatele zařízení s malou obrazovkou nebo displejem mobilního telefonu.



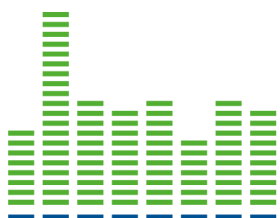
Pro úpravu velikosti klávesnice Keypad lze také použít příkazy:

- **Make Keypad larger** (zvětšení)
- **Make Keypad smaller** (zmenšení)

Těmito příkazy se upraví velikost klávesnice po krocích 10% a skončí na předdefinované minimální nebo maximální velikosti. Nastavení výchozí velikosti lze provést příkazem **Reset Keypad size** nebo poklepnutím na horní titulní okraj klávesnice.

Samozřejmě, že stále zůstává možnost přesunu klávesnice do libovolného místa pracovní plochy a podobně i možnost využití gest na dotykových displejích.

Velikost a pozice klávesnice Keypad se ukládá s uložením dané partitury. Pokud je požadavek na stejnou výchozí pozici a velikost u více partitur, pak lze využít k tomu již běžně používanou funkci: **File – Preferences – File – Set Custom Size and Position**.



Zobrazení uživatelsky definovaných znaků na klávesnici Keypad

Ve čtvrté záložce klávesnice Keypad se již graficky zobrazují případné uživatelem definované artikulační znaky, přičemž doposud tam byly zobrazeny pouze čtverečky, i když byly nějaké uživatelské znaky těmto klávesám přiřazeny. Velikost těchto znaků se stejně jako u ostatních bude přizpůsobovat změnám velikosti klávesnice Keypad. Jen pro zopakování, uživatel si může definovat tyto vlastní tři artikulační znaky pomocí funkce **Edit Symbols**.

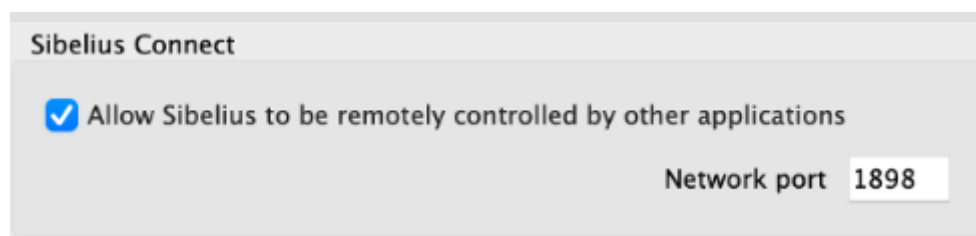


Dálkové ovládání programu Sibelius pomocí „Sibelius Connect“

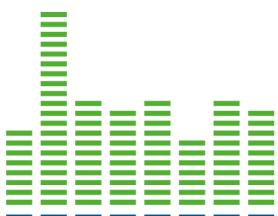
Ve verzi 2024.3 je poprvé nabídnuta možnost ovládání programu Sibelius pomocí aplikace Sibelius Connect a to instalované lokálně nebo i pomocí mobilního zařízení nebo tabletu.

Dálkové ovládání a spouštění sekvencí příkazů je možné pomocí **Scott Stevens's Soundflow integration** nebo **Philip Rothman's Notation Express** plug-ins pro **Stream Deck**.

Tato funkce musí být v programu Sibelius povolena, což je možné provést v nabídce **File – Preferences – Input Devices** zatržením volby **Allow Sibelius to be remotely controlled by another application**. Pak lze spustit aplikaci a posílat příkazy stiskem ovládacích tlačítek připojeného zařízení nebo nainstalované ovládací aplikace.



Číslo portu 1898 lze ponechat, pokud nebude připojená aplikace vyžadovat jinou hodnotu.



Další drobná vylepšení

- Při otevření MIDI souboru jsou nyní importovány i změny tóniny
- Sibelius již nepřidává další prázdný takt při importu MIDI souboru
- Vylepšení barev tlačítek klávesnice Keypad
- Popisy vlastních značek artikulace na klávesnici Keypad přečtou i čtečky obrazovky
- Klávesnice Keypad zobrazuje správné posuvky u not transponujících nástrojů
- Klávesnice Keypad v některých případech zmizela, již se tak nestává
- Znak tremola již nezmizí při použití tlačítka Chord na klávesnici Keypad při kroku zpět
- Zdokonalení japonštiny
- Přidání prázdné stránky na začátku partitury je opraveno pro případ označení počáteční taktové čáry nebo formátovacího znaku přerušení stránky
- Resetování mezer mezi notami nyní bere v úvahu i posuvky

At' nám všechno dobře slouží!

Ing. Jaroslav Musil

product manager

+420 608 666 340

jarek@disk.cz

DISK Multimedia, s.r.o.

Sokolská 13

680 01 Boskovice

www.disk.cz

