

STEINBERG LICENSING

<https://www.steinberg.net/licensing/>

Steinberg Licensing je nový systém licencování pro softwarové produkty firmy Steinberg, který byl poprvé využit u programu Cubase 12 a postupně nahradí původní systém licencování. Tento systém již nevyužívá eLicenser systém, který byl ve formě hardwarového klíče USB-eLicenser nebo softwarového klíče Soft-eLicenser. Důvodů je několik, např. to, že USB klíč zabírá USB port, software nelze provozovat na více zařízeních jednoho uživatele současně, bez USB klíče nelze vyzkoušet software před jeho nákupem (trial verze) atd.

Software, který již pracuje s novým systémem Steinberg Licensing (např. Cubase 12), je třeba registrovat na účtu MySteinberg (pokud neexistuje, je třeba jej vytvořit).

Založení nového účtu nebo přihlášení k stávajícímu:

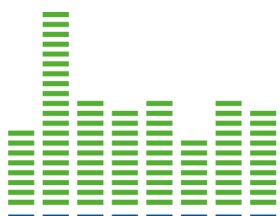
<https://signin.steinberg.net>



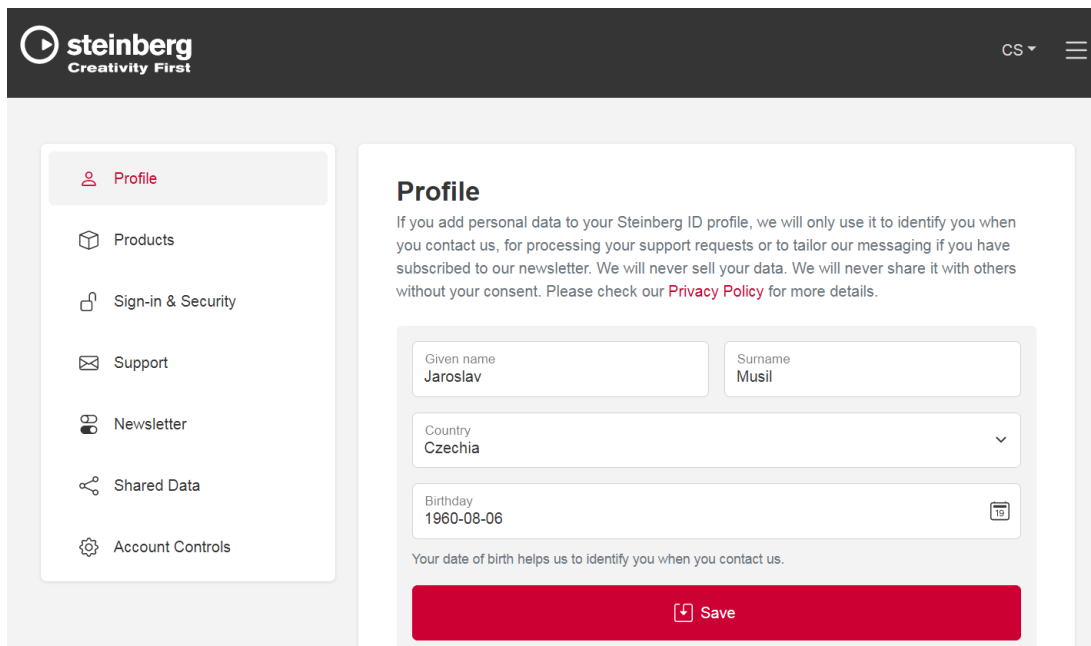
Sign In

New here? [Create an account](#)

[Forgot password?](#)

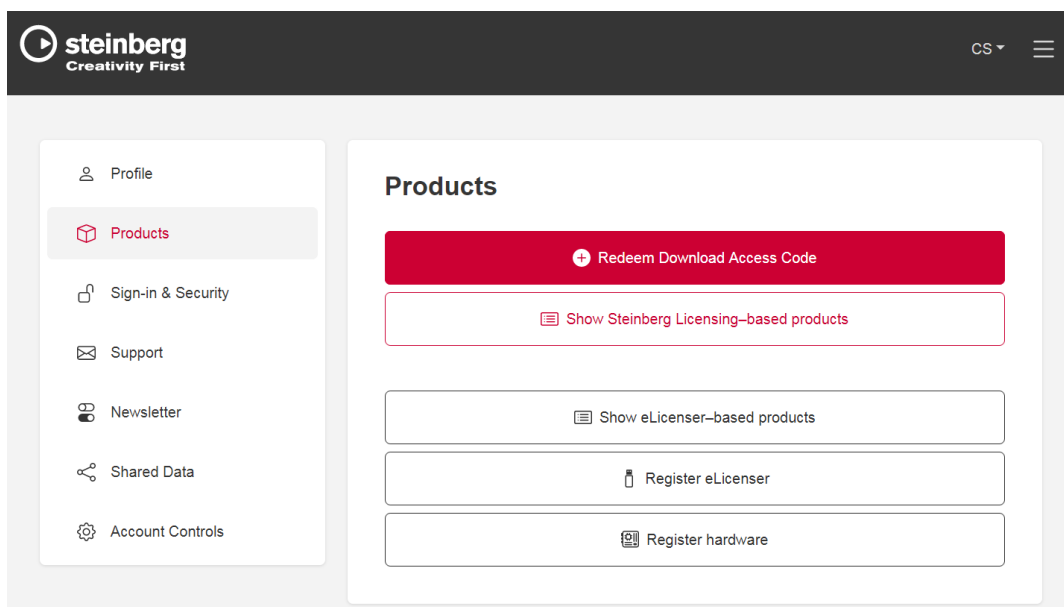


Úprava profilu uživatele:

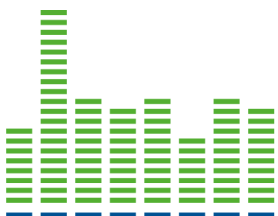


The screenshot shows the Steinberg user profile page. The header includes the Steinberg logo and 'Creativity First' tagline, along with a language dropdown set to 'CS' and a menu icon. A left sidebar contains navigation links: Profile (selected), Products, Sign-in & Security, Support, Newsletter, Shared Data, and Account Controls. The main content area is titled 'Profile' and includes a disclaimer: 'If you add personal data to your Steinberg ID profile, we will only use it to identify you when you contact us, for processing your support requests or to tailor our messaging if you have subscribed to our newsletter. We will never sell your data. We will never share it with others without your consent. Please check our [Privacy Policy](#) for more details.' Below this is a form with fields for 'Given name' (Jaroslav), 'Surname' (Musil), 'Country' (Czechia), and 'Birthday' (1960-08-06). A note states: 'Your date of birth helps us to identify you when you contact us.' A red 'Save' button is at the bottom.

Registrace zakoupeného software prodejním kódem.



The screenshot shows the Steinberg user products page. The header is identical to the profile page. The left sidebar is the same, but 'Products' is selected. The main content area is titled 'Products' and features a red button for '+ Redeem Download Access Code'. Below it are three white buttons: 'Show Steinberg Licensing-based products', 'Show eLicenser-based products', 'Register eLicenser', and 'Register hardware'.



Redeem Download Access Code



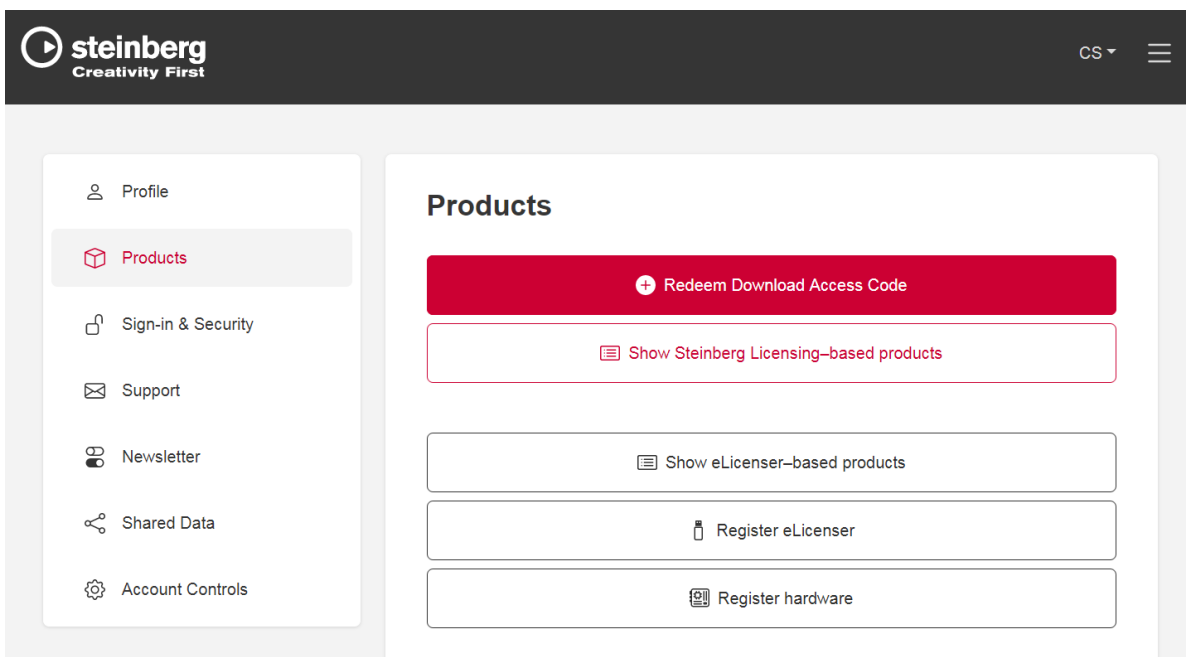
Please enter your Download Access Code.

Download Access Code

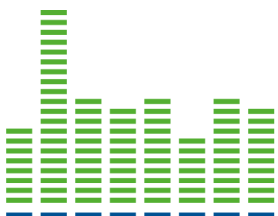
Cancel

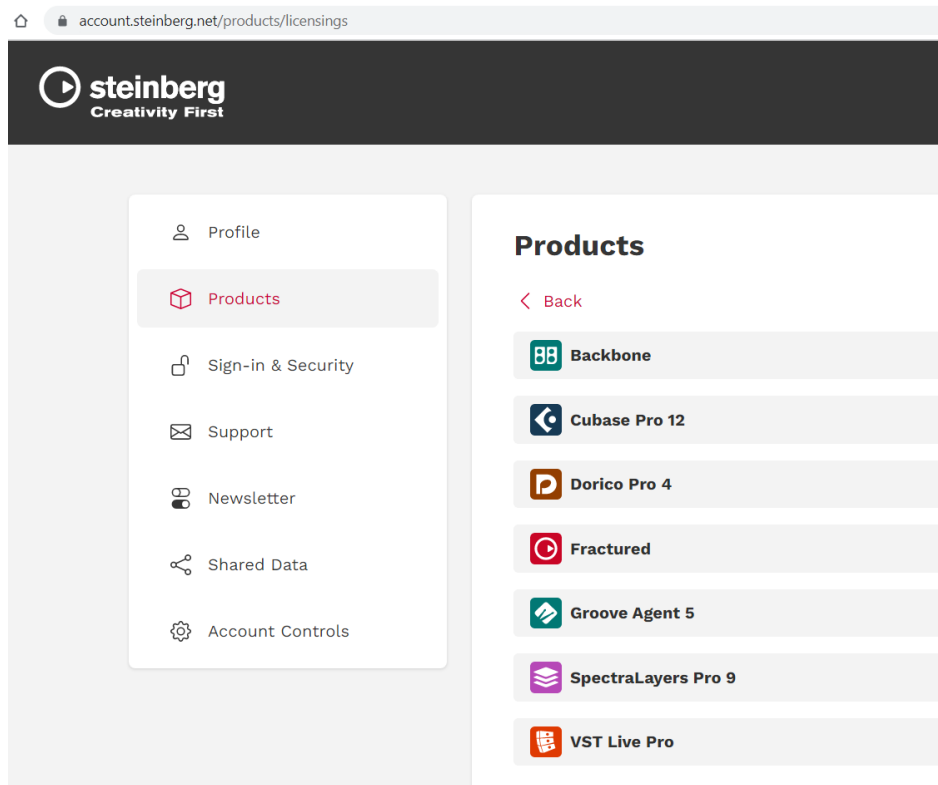
→ Next

Po úspěšné registraci se software zobrazí v sekci
„Show Steinberg Licensing-based products“



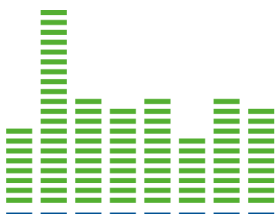
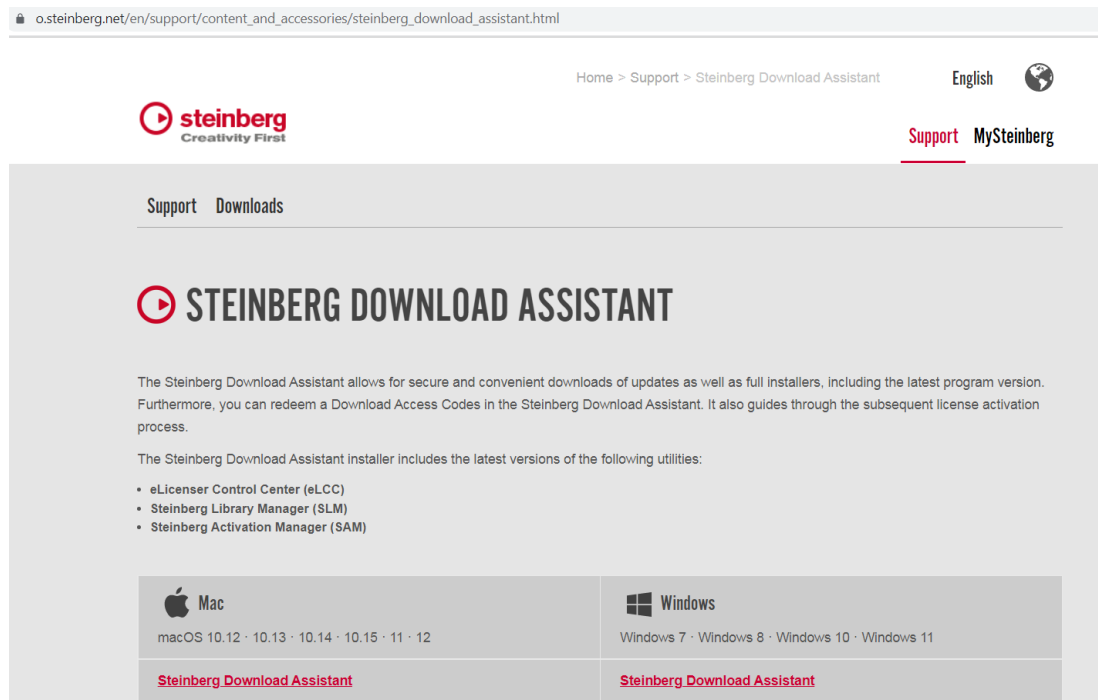
The screenshot shows the Steinberg user interface. The top navigation bar includes the Steinberg logo and the text 'Creativity First'. On the right, there is a language dropdown set to 'CS' and a menu icon. A left sidebar contains navigation links: Profile, Products (highlighted), Sign-in & Security, Support, Newsletter, Shared Data, and Account Controls. The main content area is titled 'Products' and features a red button labeled '+ Redeem Download Access Code'. Below it is a button labeled 'Show Steinberg Licensing-based products'. Further down are buttons for 'Show eLicenser-based products', 'Register eLicenser', and 'Register hardware'.



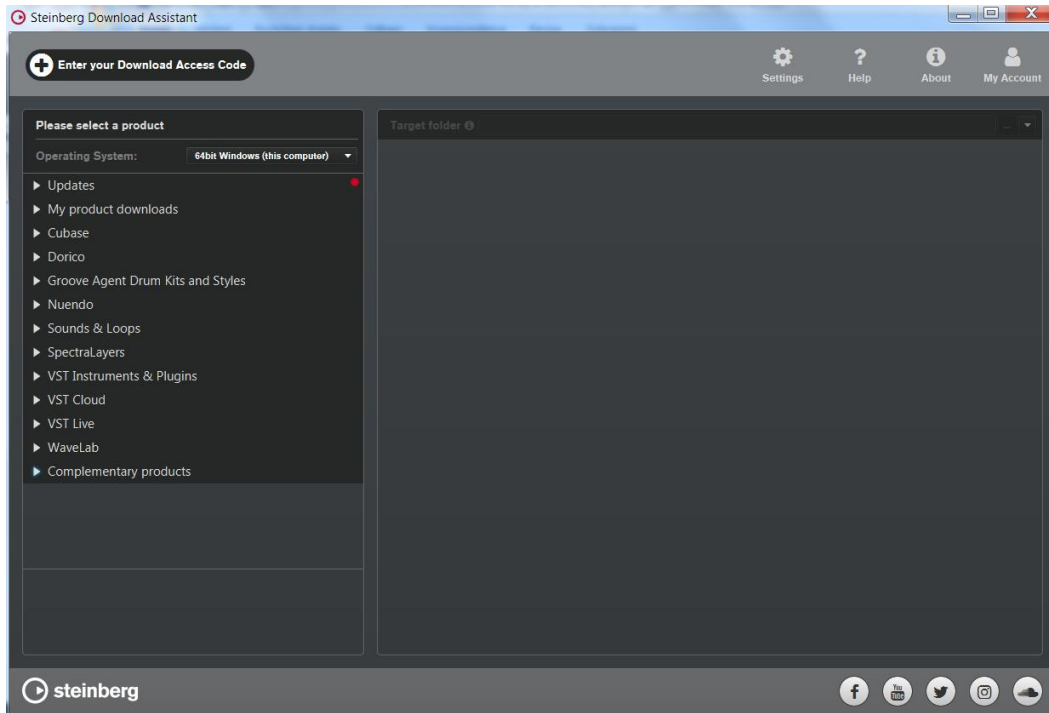


Stažení instalačních souborů se provede pomocí programu **Steinberg Download Assistant**

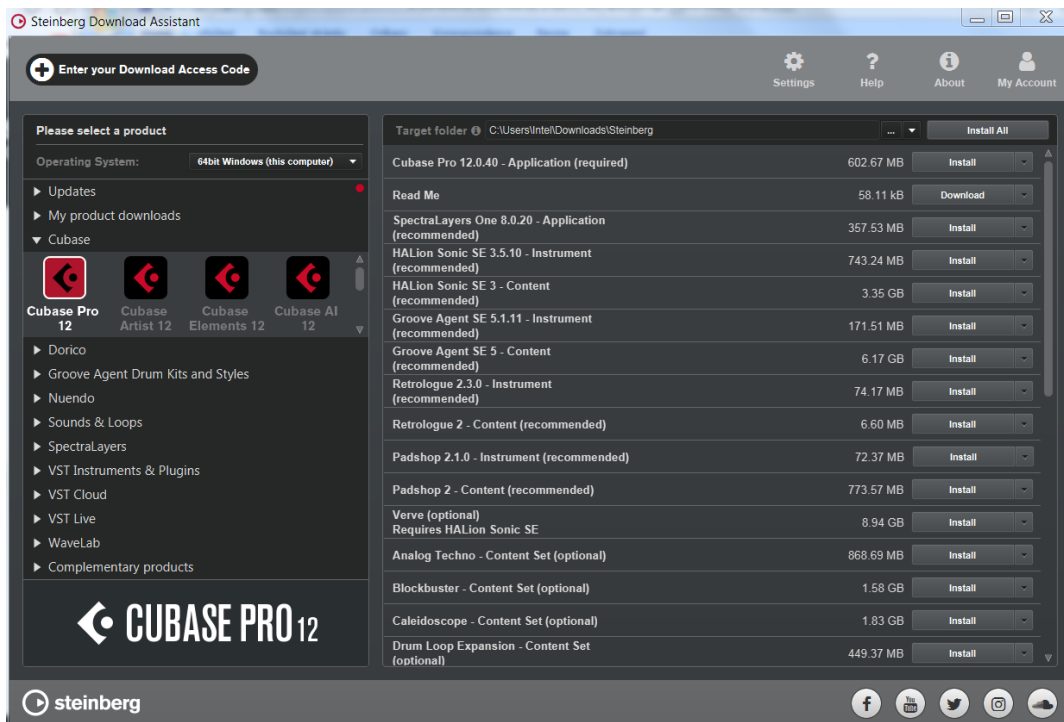
https://o.steinberg.net/en/support/content_and_accessories/steinberg_download_assistant.html



Program Steinberg Download Assistant je třeba po stažení nainstalovat do počítače a spustit jej. Při spuštění může být požadována autorizace přihlášením na MySteinberg účtu.



V levé části okna **Please select a product** kliknout na zakoupený produkt (např. Cubase) a dále kliknout na verzi (např. Cubase 12).



V pravé části okna lze kliknout na **Install All** pro instalaci daného produktu a všech jeho dalších součástí a doplňků. Pro instalaci pouze některých kliknout na tlačítko **Install** u daného produktu.

Po spuštění nainstalovaného produktu je třeba se přihlásit svým Steinberg ID (email a heslo) a provést aktivaci na daném zařízení - počítači. Pokud není možné zařízení připojit k internetu, lze prostřednictvím aplikace **Steinberg Activation Manager** (je součástí instalace produktu) provést offline aktivaci s využitím jiného zařízení, připojeného k internetu a přenesením licence prostřednictvím USB flash nebo jiného přenosného média.

V případě jednolicensních variant je možné mít software aktivovaný současně na třech zařízeních (počítačích,...) jednoho uživatele. Po aktivaci již není třeba internetové připojení nebo opakované přihlašování při dalším spuštění programu.

Pomocí programu **Steinberg Activation Manager** (je součástí instalace produktu) lze spravovat aktivace na počítačích, různě je přenášet atd. Pokud zkolabuje počítač, pak se reaktivace řeší přes podporu DISK Multimedia s.r.o nebo přímo s podporou firmy Steinberg.

Nový systém pracuje s platformou Windows i Mac a je možné v případě více zařízení je libovolně kombinovat.

Pokud uživatel využívá původní systém eLicenser, může jej dále využívat v kombinaci s novým systémem Steinberg Licensing.

Ing. Jaroslav Musil
product manager

+420 608 666 340
jarek@disk.cz

DISK Multimedia, s.r.o.

Sokolska 13
CZ - 680 01 Boskovice
www.disk.cz

