

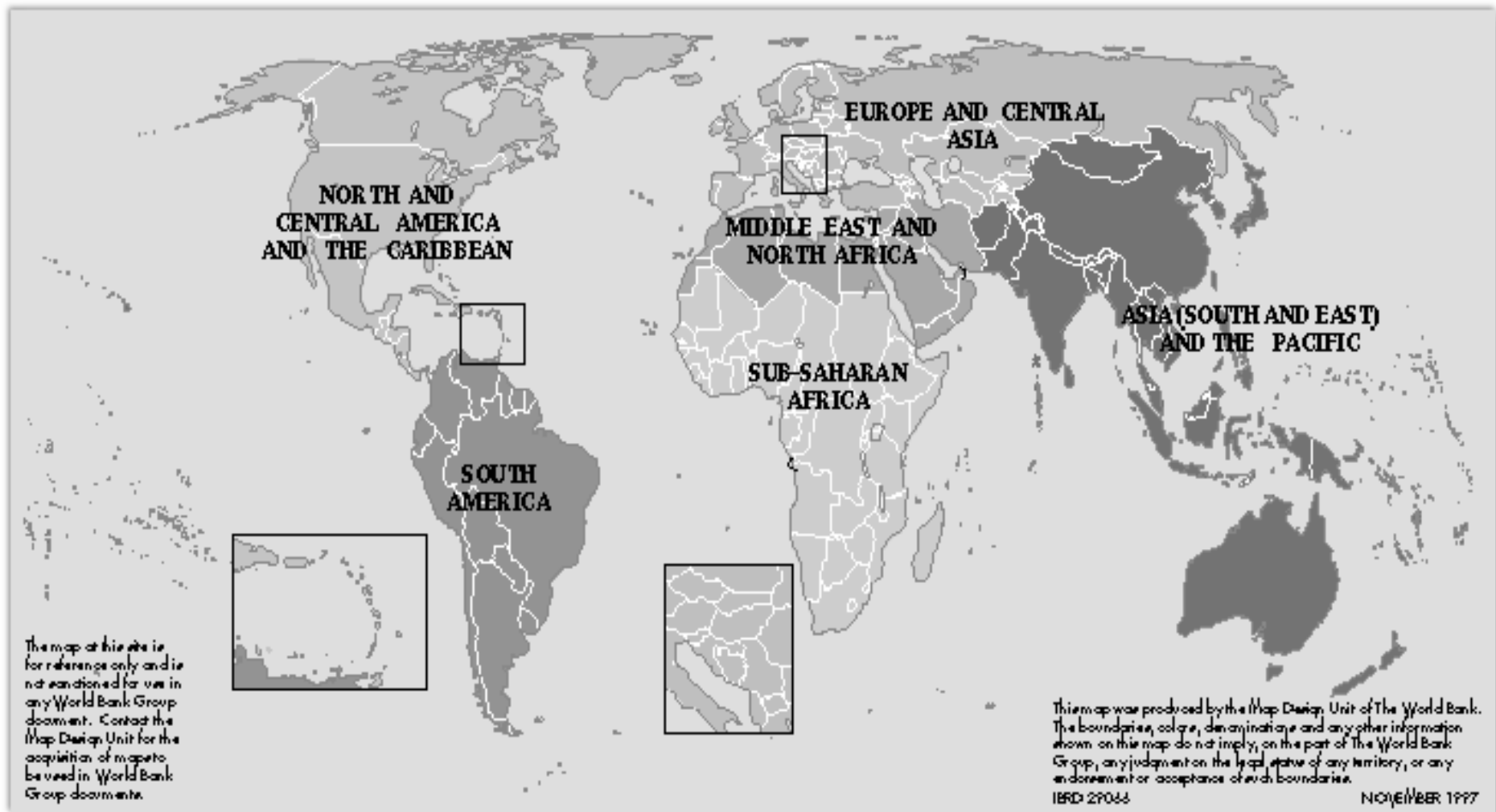


# Vládnutí



[www.worldbank.org/governance/](http://www.worldbank.org/governance/)



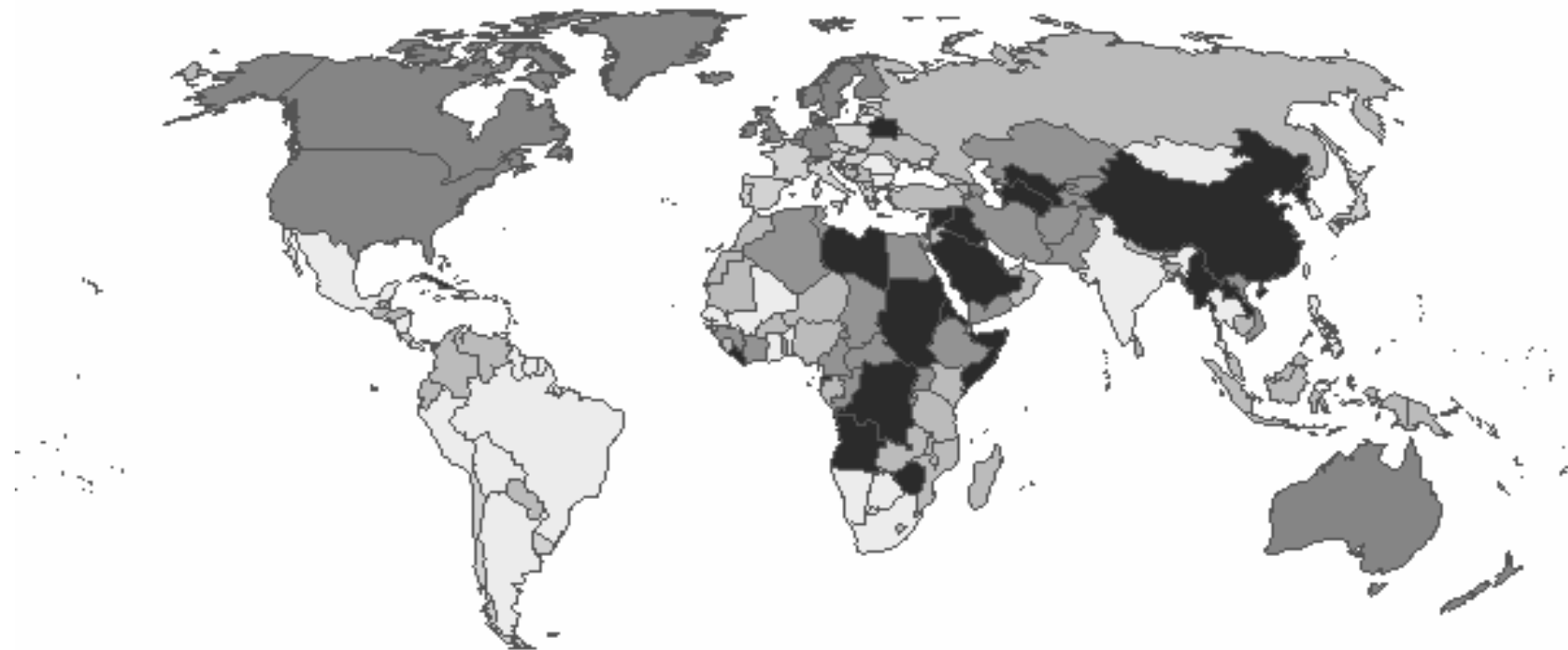


# **Svoboda a zodpovědnost (občanská společnost)**

- **proces vládou vybraný, jí vyžadovaný a uskutečňovaný**
- **síla vlády účinně formulovat a uskutečňovat svoji politiku**
- **respekt občanů vůči státu a jeho institucím, které řídí a ovlivňují jejich život v ekonomické a sociální sféře**

# Svoboda a zodpovědnost ve světě

Voice and Accountability (2002)



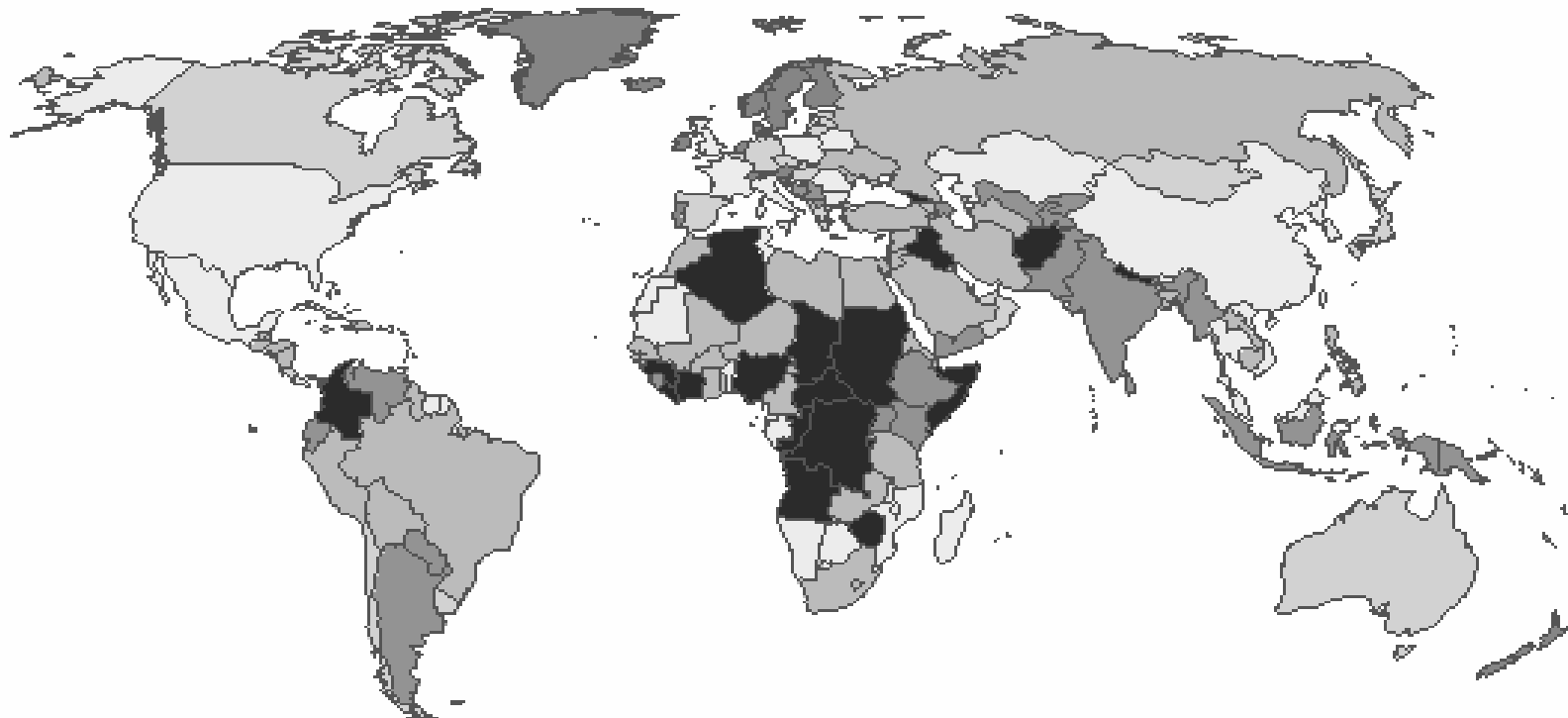
Source: D. Kaufmann, A. Kraay and M. Mastruzzi, 2003: Governance Matters III: Governance Indicators for 1996-2002 (<http://www.worldbank.org/ubi/governance/pubs/goumatters3.html>)

# Politická stabilita a nepřítomnost násilí

- *je vyjádřena několika indikátory, které vyjadřují různé představy o pravděpodobnosti toho, že vláda, která je u moci:*
  - *nebude destabilizována*
  - *nebude svržena neústavními nebo násilnými prostředky včetně občanské války, nebo terorizmu*

# Politická stabilita a nepřítomnost násilí

Political Stability (2002)



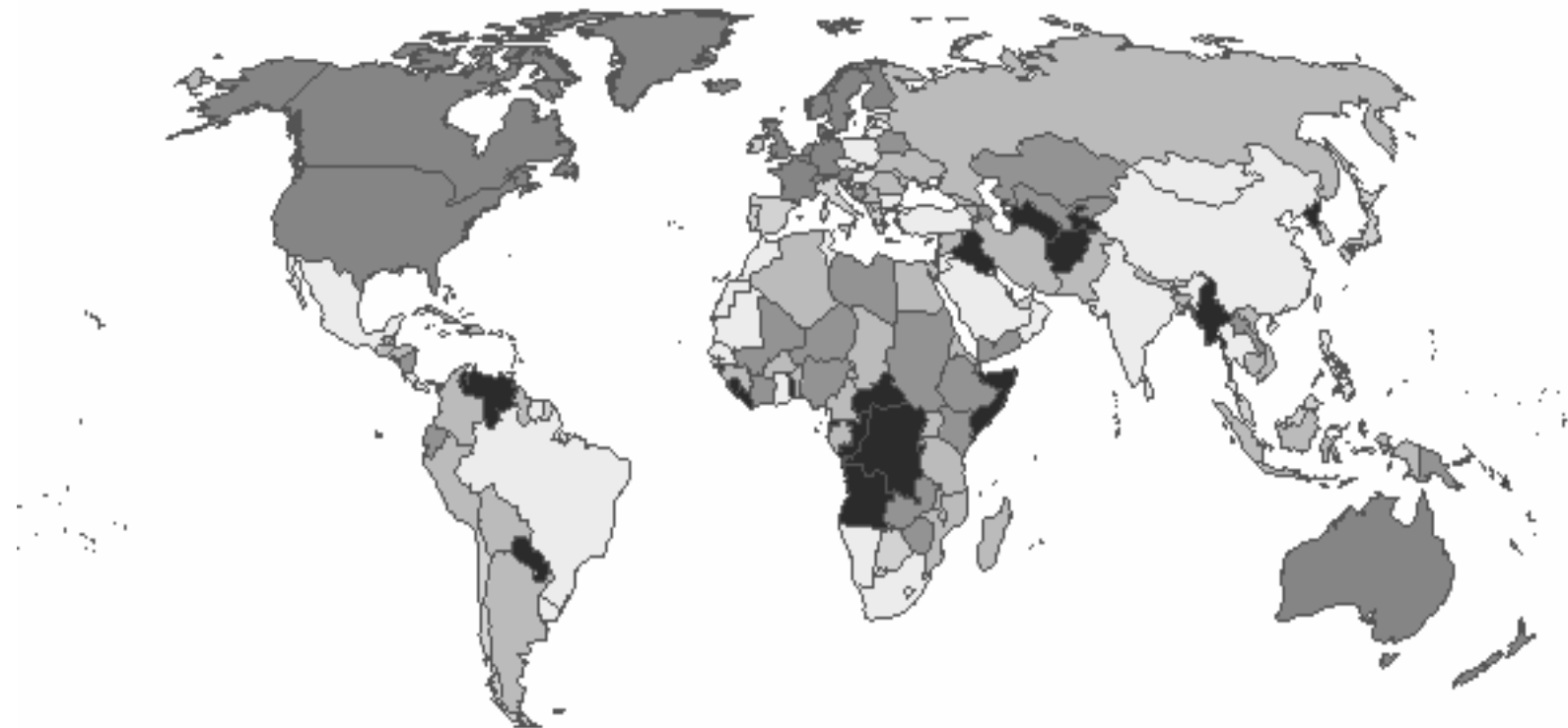
Source: D. Kaufmann, A. Kraay and M. Mastruzzi, 2003: Governance Matters III: Governance Indicators for 1996-2002  
(<http://www.worldbank.org/wbi/governance/pubs/goumatters3.html>)

# Efektivnost vládnutí

- *je ukazatel kvality veřejných služeb poskytovaných vládou*
- *kvality státní byrokracie*
- *schopnosti státních úředníků*
- *nezávislosti zaměstnanců státních služeb (absence nepotismu) na politicích, majících snahu je ovlivňovat*
- *důvěra občanů ve vládou uskutečňovanou politiku*

# Efektivnost vládnutí

Government Effectiveness (2002)



Source: D. Kaufmann, A. Kraay and M. Mastruzzi, 2003: Governance Matters III: Governance Indicators for 1996-2002  
(<http://www.worldbank.org/wbi/governance/pubs/govmatters3.html>)

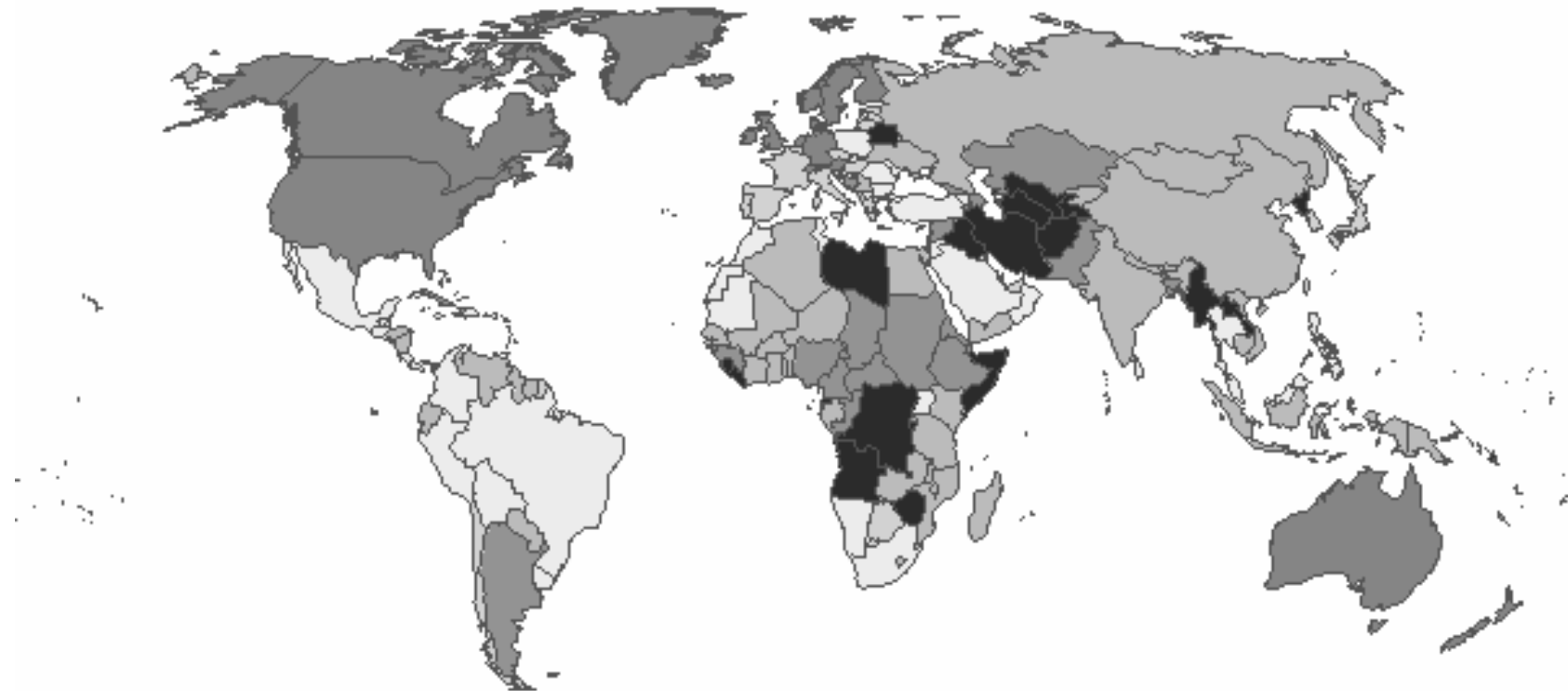


# Kvalita rozhodování

- *závisí na politikách vlády, a zahrnuje míry dopadu tržnímu procesu nepřátelských politických rozhodnutí*
- *patří sem také omezení uložená v takových oblastech jako zahraniční obchod nebo vývoj samotného obchodního podnikání*

# Kvalita rozhodování

Regulatory Quality (2002)



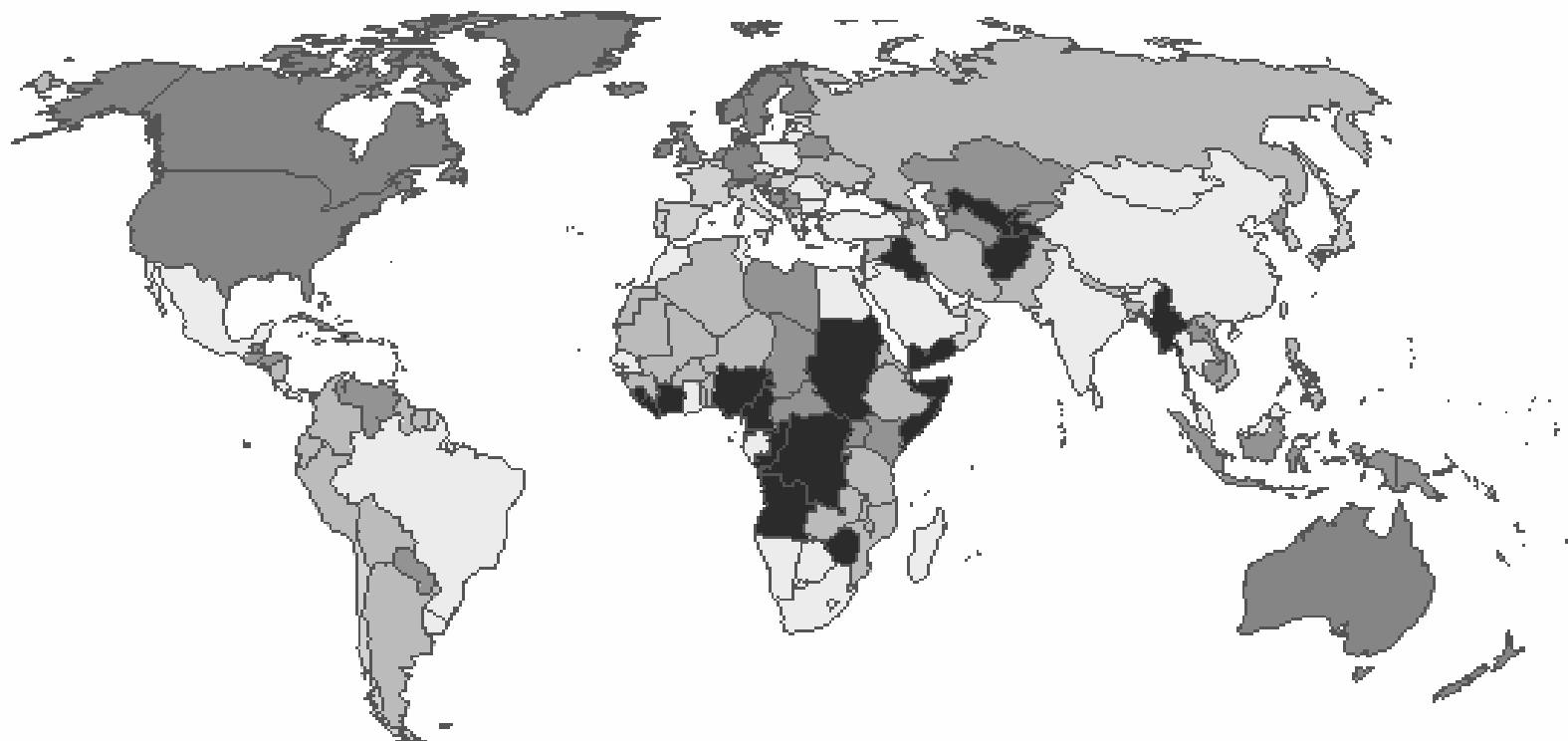
Source: D. Kaufmann, A. Kraay and M. Mastruzzi, 2003: Governance Matters III: Governance Indicators for 1996-2002  
(<http://www.worldbank.org/ubi/governance/pubs/goumatters3.html>)

# Kvalita zákonů

- *zahrnuje několik indikátorů, které měří rozsah důvěry v zákony a v jejich dodržování*
- *dodržování společenských pravidel.*
- *vychází z představy o zločinu a jeho trestání*
- *z účinnosti, předvídavosti a vymahatelnosti závazků prostřednictvím práva*

# Kvalita zákonů

Rule of Law (2002)



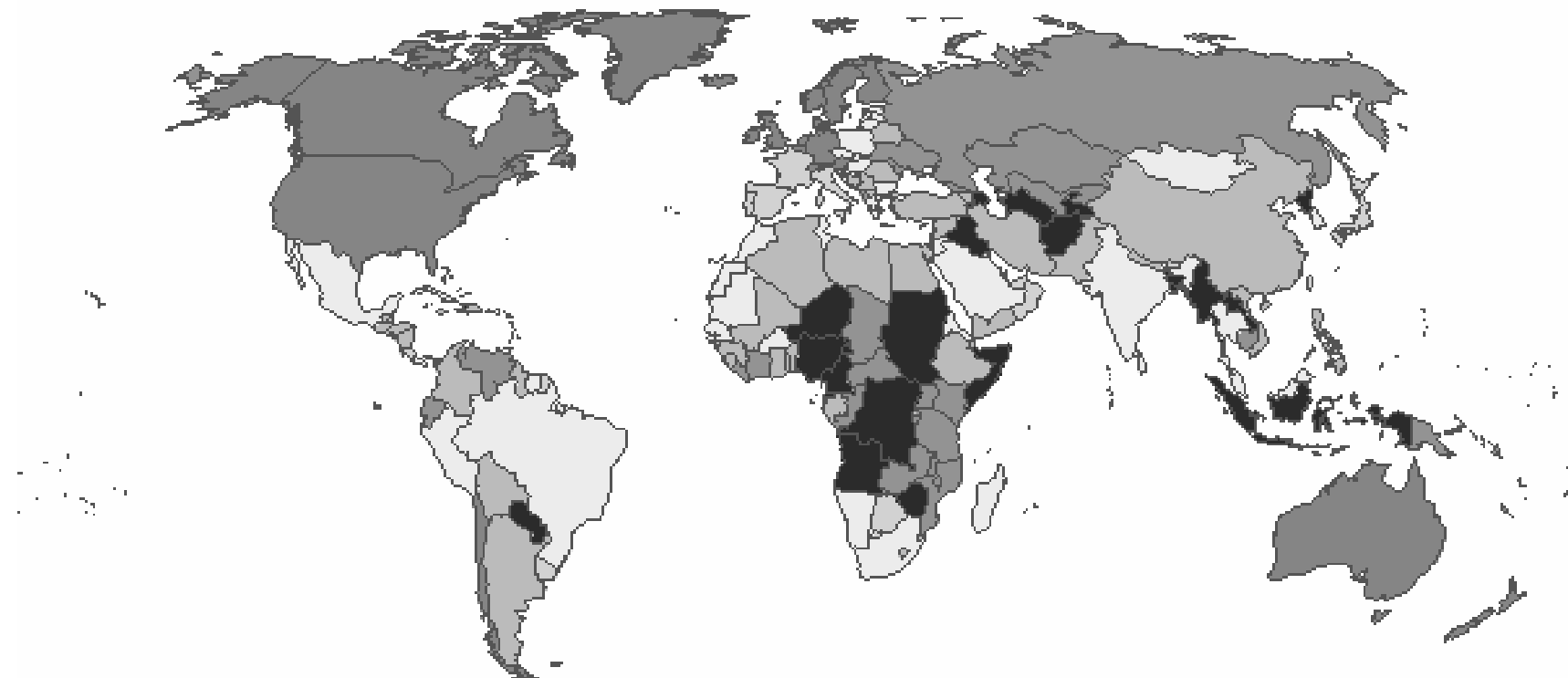
Source: D. Kaufmann, A. Kraay and M. Mastruzzi, 2003: Governance Matters III: Governance Indicators for 1996–2002  
(<http://www.worldbank.org/ubi/governance/pubs/goumatters3.html>)

# Kontrola korupce

- *měří představy obyvatel o zkaženosti společnosti*
- *dodržování pravidel a zákonů*
- *možné ho definovat jako zneužívání veřejných statků pro soukromý zisk*

# Kontrola korupce

Control of Corruption (2002)



Source: D. Kaufmann, A. Kraay and M. Mastruzzi, 2003: Governance Matters III: Governance Indicators for 1996-2002  
(<http://www.worldbank.org/ubi/governance/pubs/goumatters3.html>)

# Které ukazatele vládnutí používáme?

- *Svoboda a zodpovědnost*
- *Politická stabilita a nepřítomnost násilí*
- *Efektivnost vládnutí*
- *Kvalita rozhodování*
- *Kvalita zákonů*
- *Kontrola korupce*

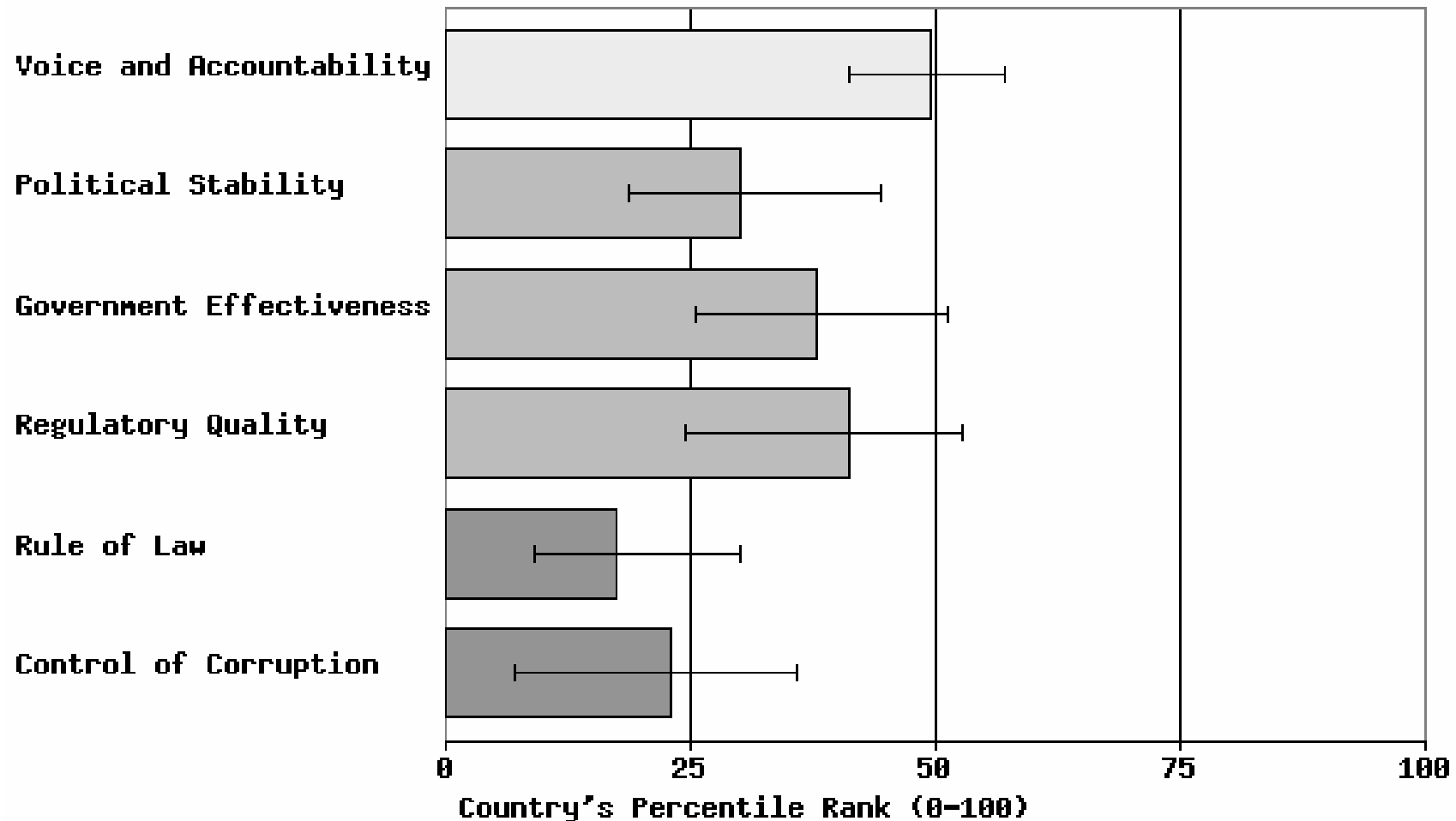
# Co grafy vyjadřují?

- Každý ukazatel může nabývat hodnoty od 1 do 100 (percentily - ukazují, jaká je situace v každé zemi)
- Barevné odlišení indikátorů je velmi důležité
- Zelená barva - horní čtvrtina - 75 percentil (posledních 10 percentilů tmavě zelená)
- Žlutá barva - třetí čtvrtina 50-75 percentil
- Oranžová barva - druhá čtvrtina 25-50 percentil
- Červená barva - první čtvrtina méně 25 percentil (tmavě červená méně než 10 percentil)
- Barvy platí rovněž u přiložené mapy



# Albánie

ALBÁNSKO (2002)



Source: D. Kaufmann, A. Kraay and M. Mastruzzi, 2003: Governance Matters III: Governance Indicators for 1996-2002 (<http://www.worldbank.org/ubi/governance/pubs/govmatters3.html>)

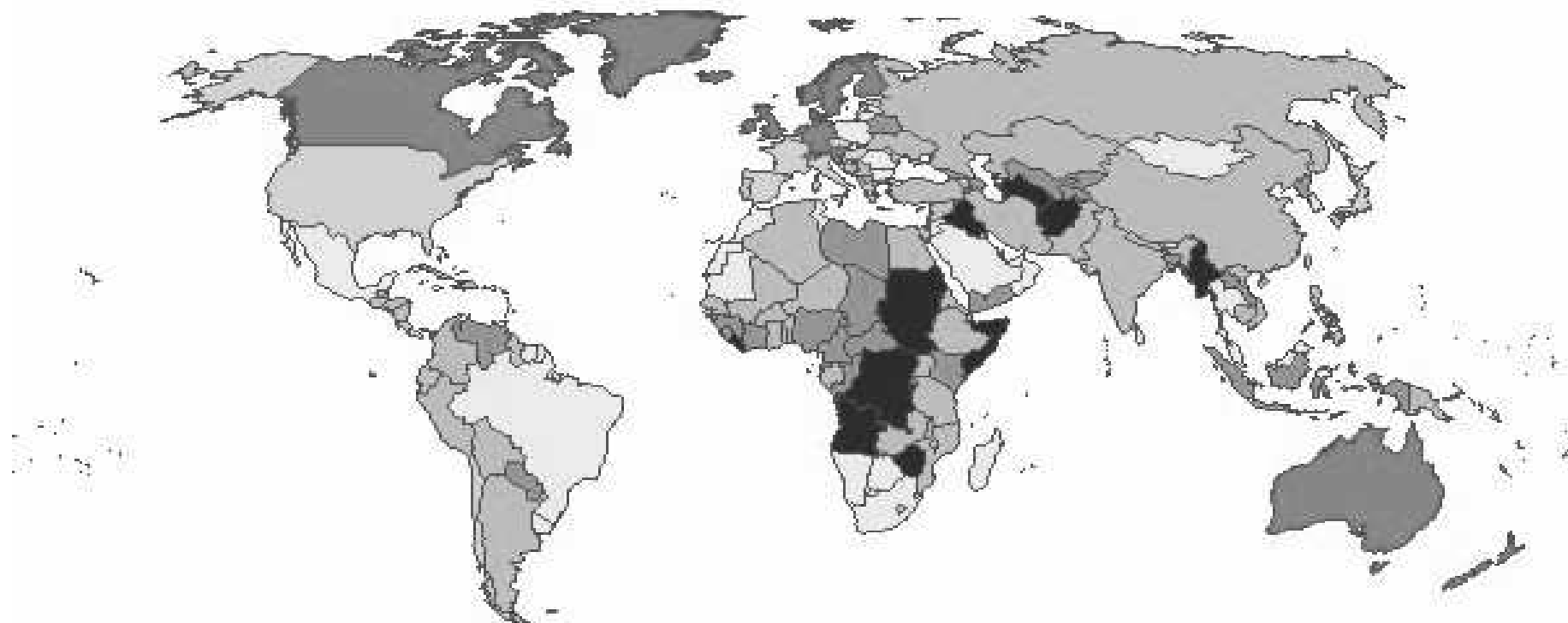
# Co graf popisuje - Albánie

- svoboda a zodpovědnost - 49,5 procentilu
- politická stabilita - 30,3 procentilu
- efektivnost vládnutí - 38,1 procentilu
- kvalita rozhodování - 41,2 procentilu
- kvalita zákonů - 17,5 procentilu
- kontrola korupce - 23,2 procentilu
- Česká republika - 1-74,7; 2-84,9; 3-73,3; 4-82,0; 5 - 73,2; 6 - 68,6 procentilu

# Složený indikátor vládnutí

(Souhrn všech šesti indikátorů)

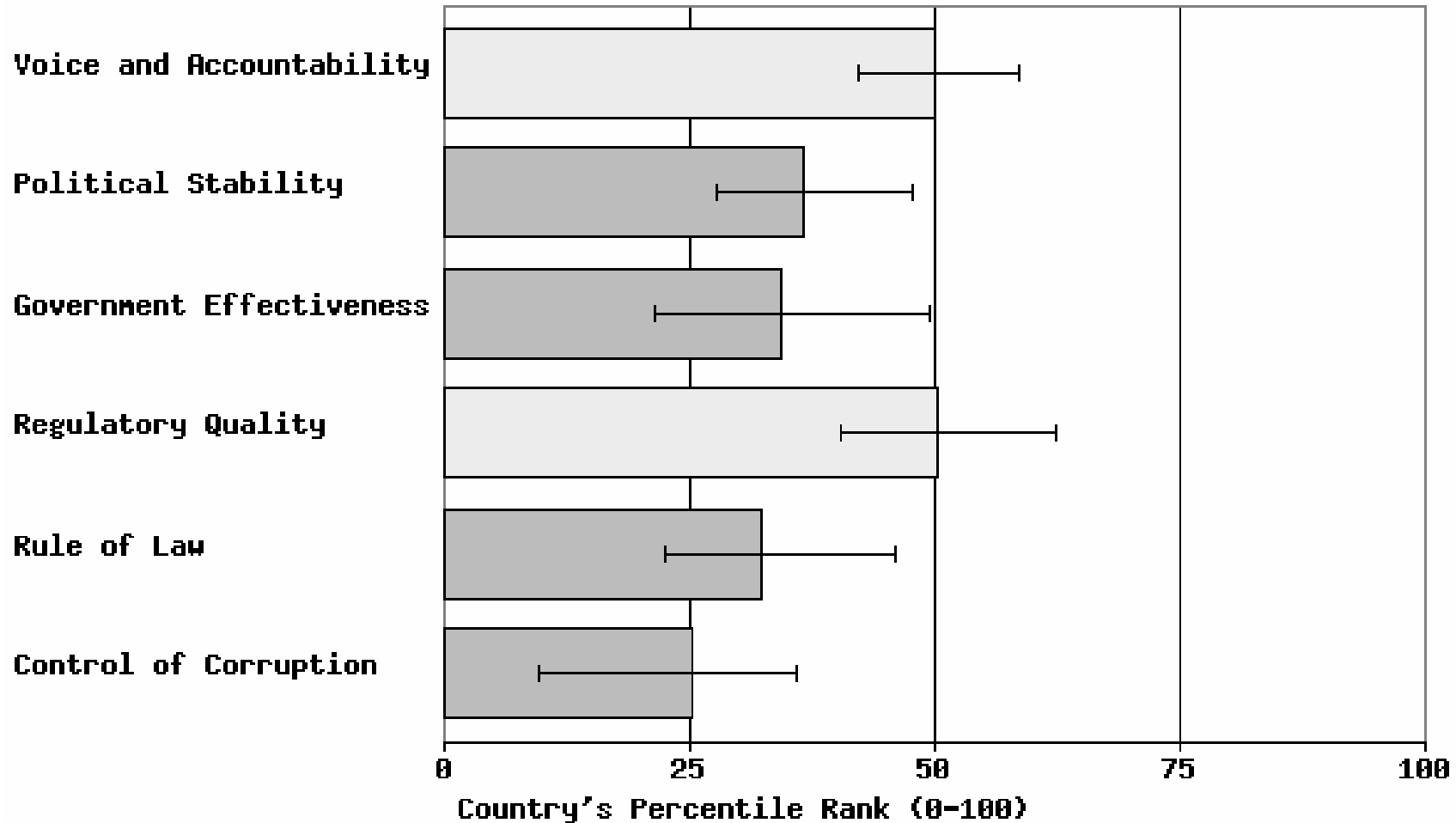
Composite Governance Indicator (2002)



Source: D. Kaufmann, A. Kraay and M. Mastruzzi, 2003: Governance Matters III: Governance Indicators for 1996–2002 (<http://www.worldbank.org/ubi/governance/pubs/goumatters3.html>)

# Bolívie

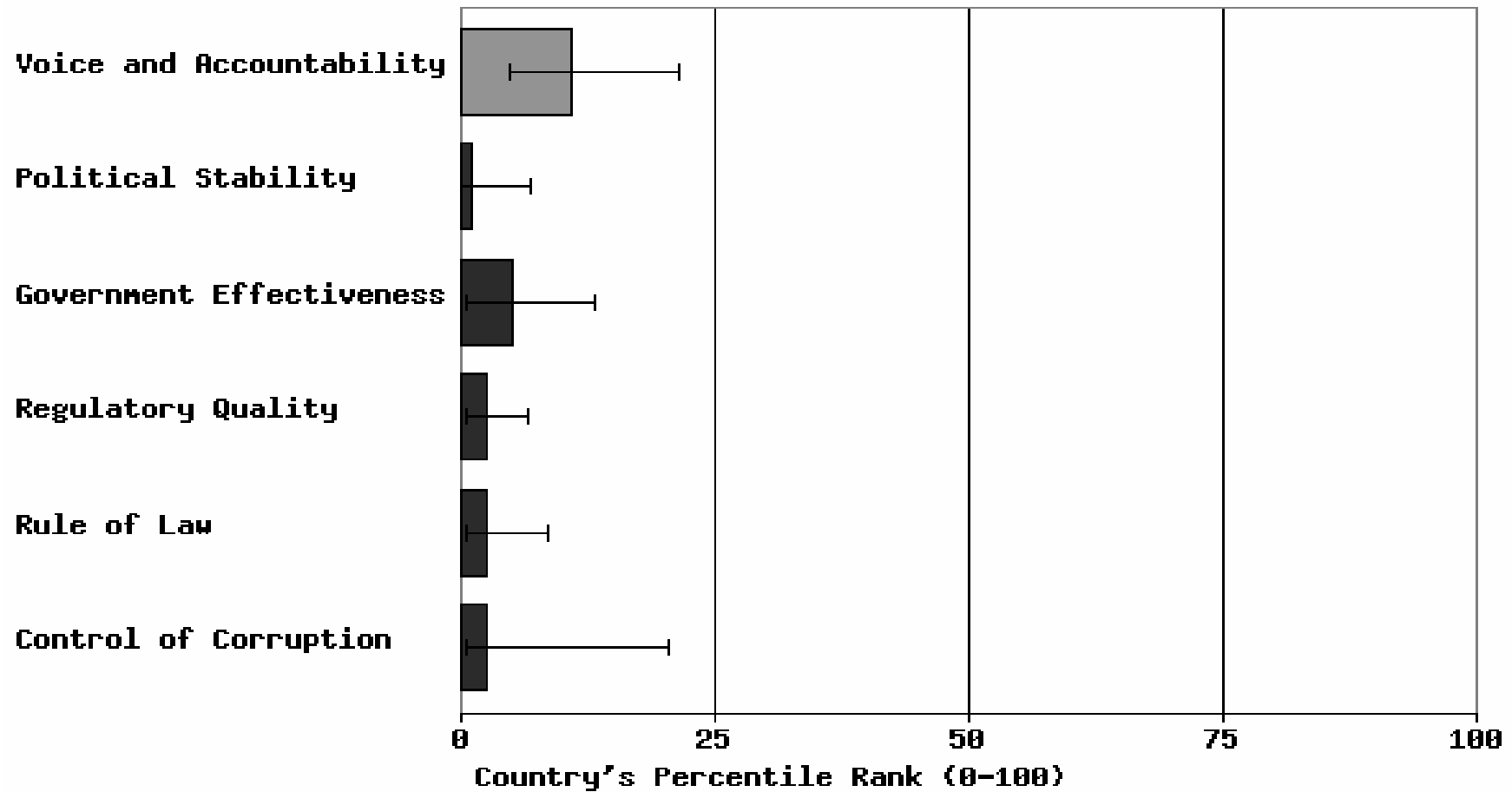
BOLÍVIE (2002)



Source: D. Kaufmann, A. Kraay and M. Mastruzzi, 2003: Governance Matters III: Governance Indicators for 1996-2002 (<http://www.worldbank.org/wbi/governance/pubs/govmatters3.html>)

# Afghánistán

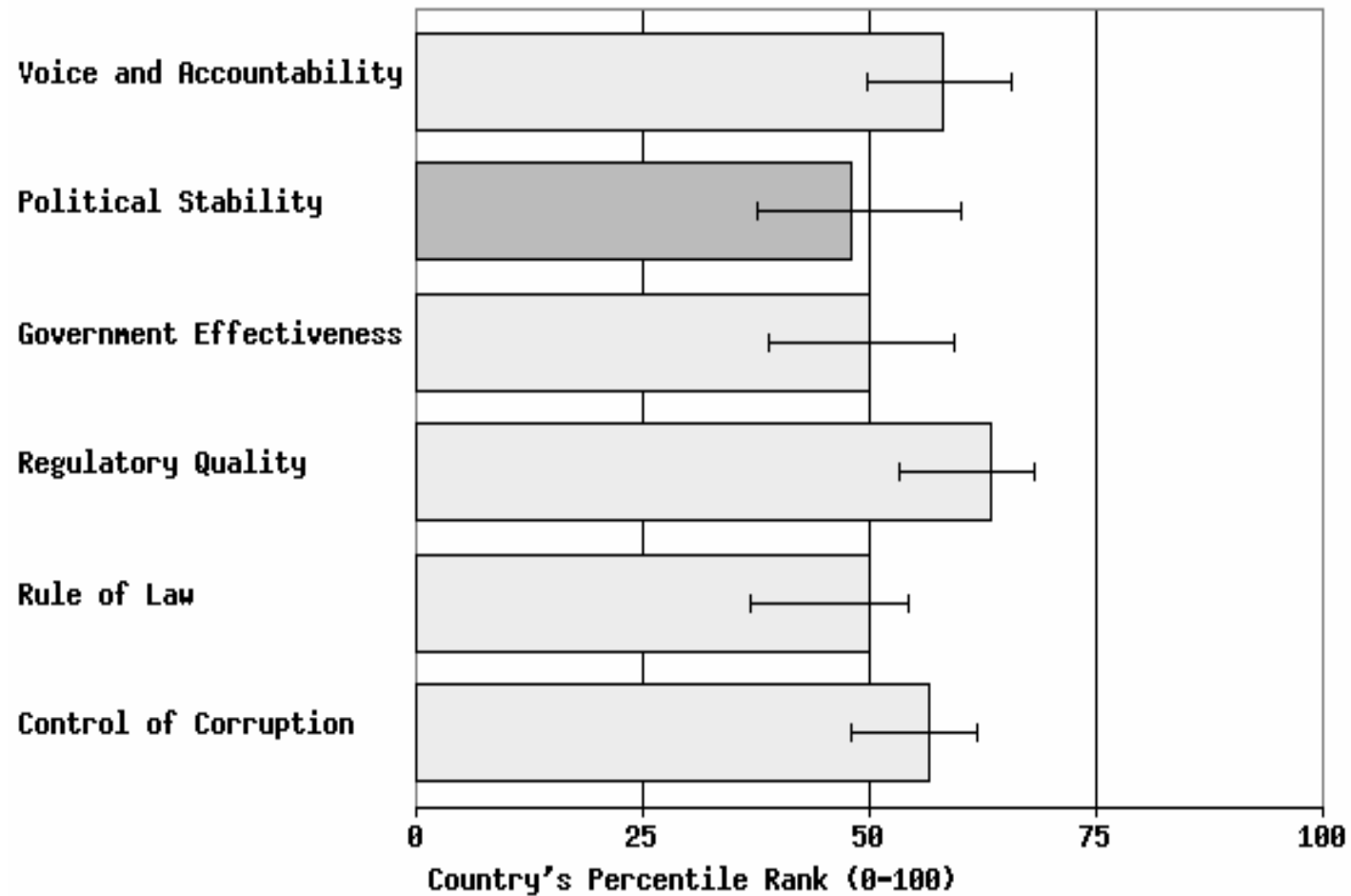
AFGHANISTAN (2002)



Source: D. Kaufmann, A. Kraay and M. Mastruzzi, 2003: Governance Matters III: Governance Indicators for 1996-2002 (<http://www.worldbank.org/ubi/governance/pubs/govmatters3.html>)

# Brazílie

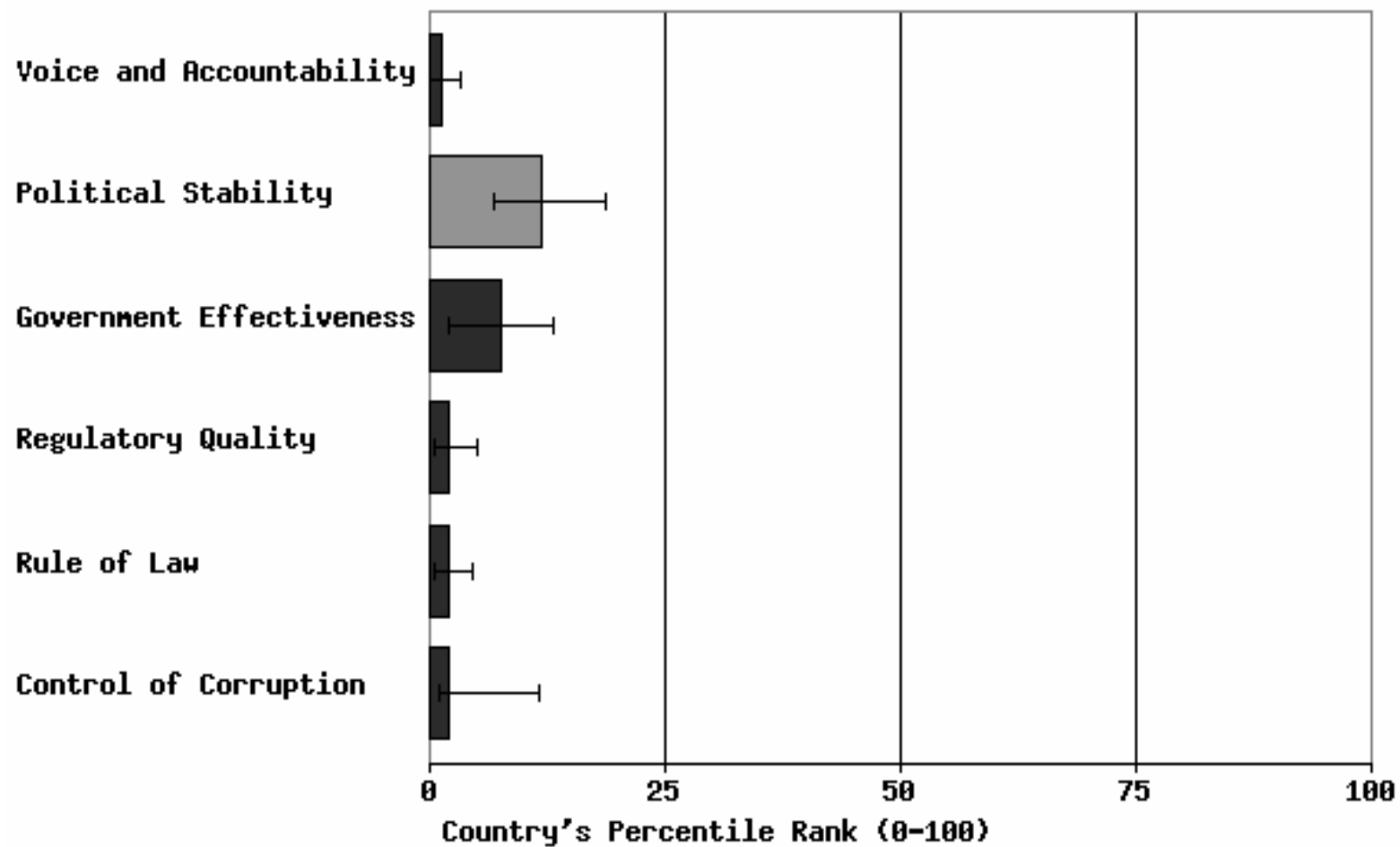
BRAZIL (2002)



Source: D. Kaufmann, A. Kraay and M. Mastruzzi, 2003: Governance Matters III: Governance Indicators for 1996-2002 (<http://www.worldbank.org/ubi/governance/pubs/govmatters3.html>)

# Barma

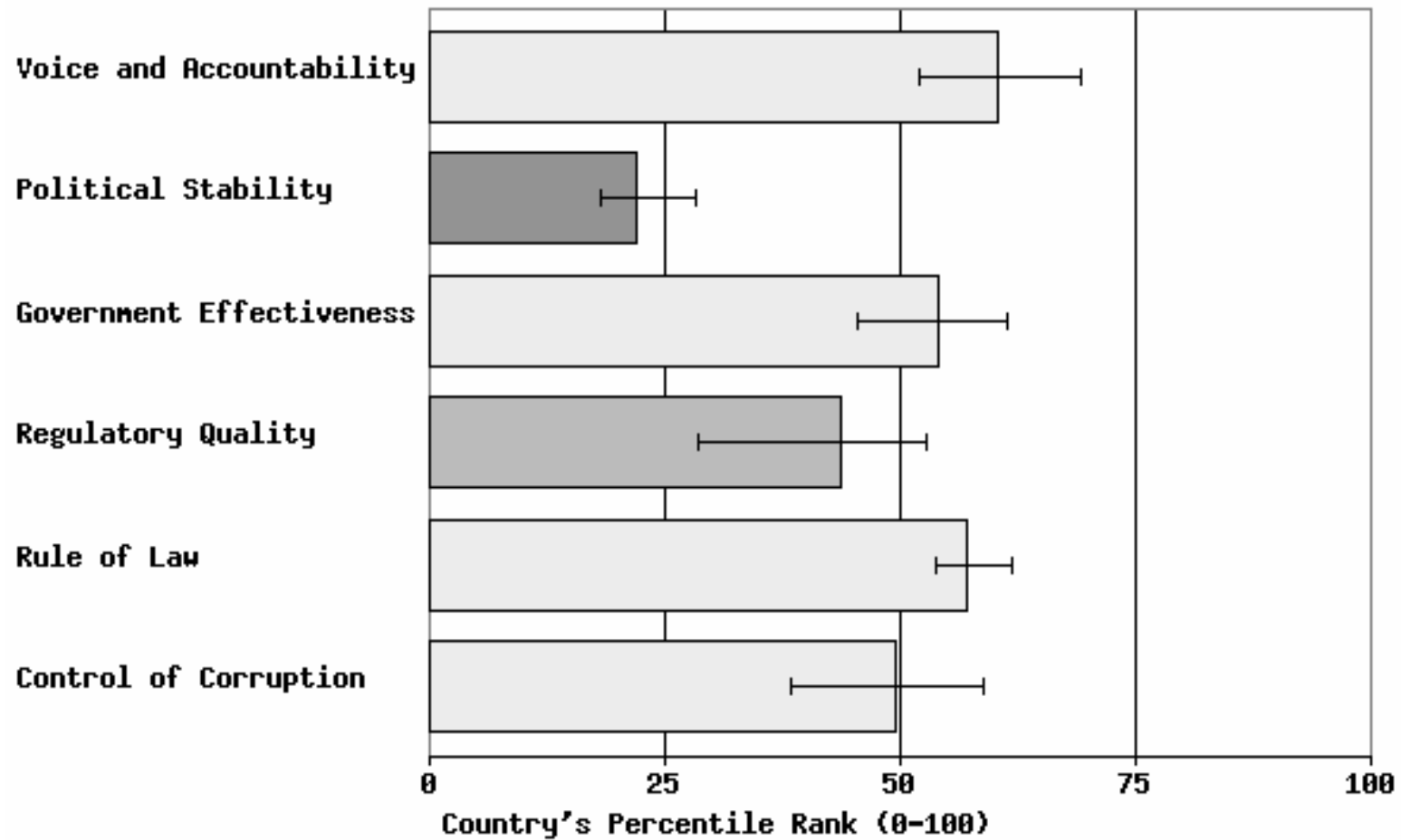
MYANMAR (2002)



Source: D. Kaufmann, A. Kraay and M. Mastruzzi, 2003: Governance Matters III: Governance Indicators for 1996-2002 (<http://www.worldbank.org/ubi/governance/pubs/govmatters3.html>)

# Indie

INDIA (2002)

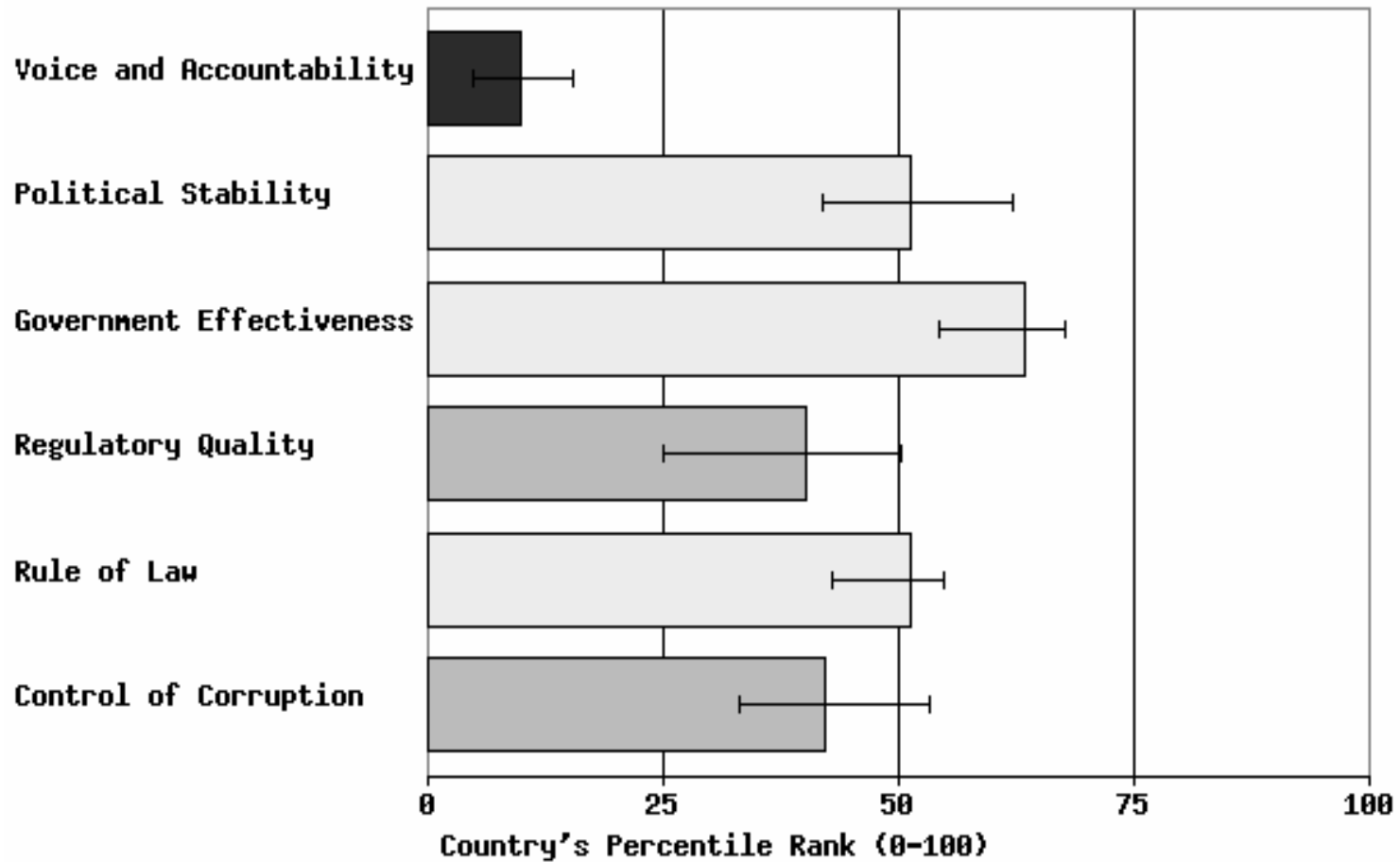


Source: D. Kaufmann, A. Kraay and M. Mastruzzi, 2003: Governance Matters III: Governance Indicators for 1996-2002 (<http://www.worldbank.org/ubi/governance/pubs/goumatters3.html>)



# Čína

CHINA (2002)



Source: D. Kaufmann, A. Kraay and M. Mastruzzi, 2003: Governance Matters III: Governance Indicators for 1996-2002 (<http://www.worldbank.org/ubi/governance/pubs/goumatters3.html>)

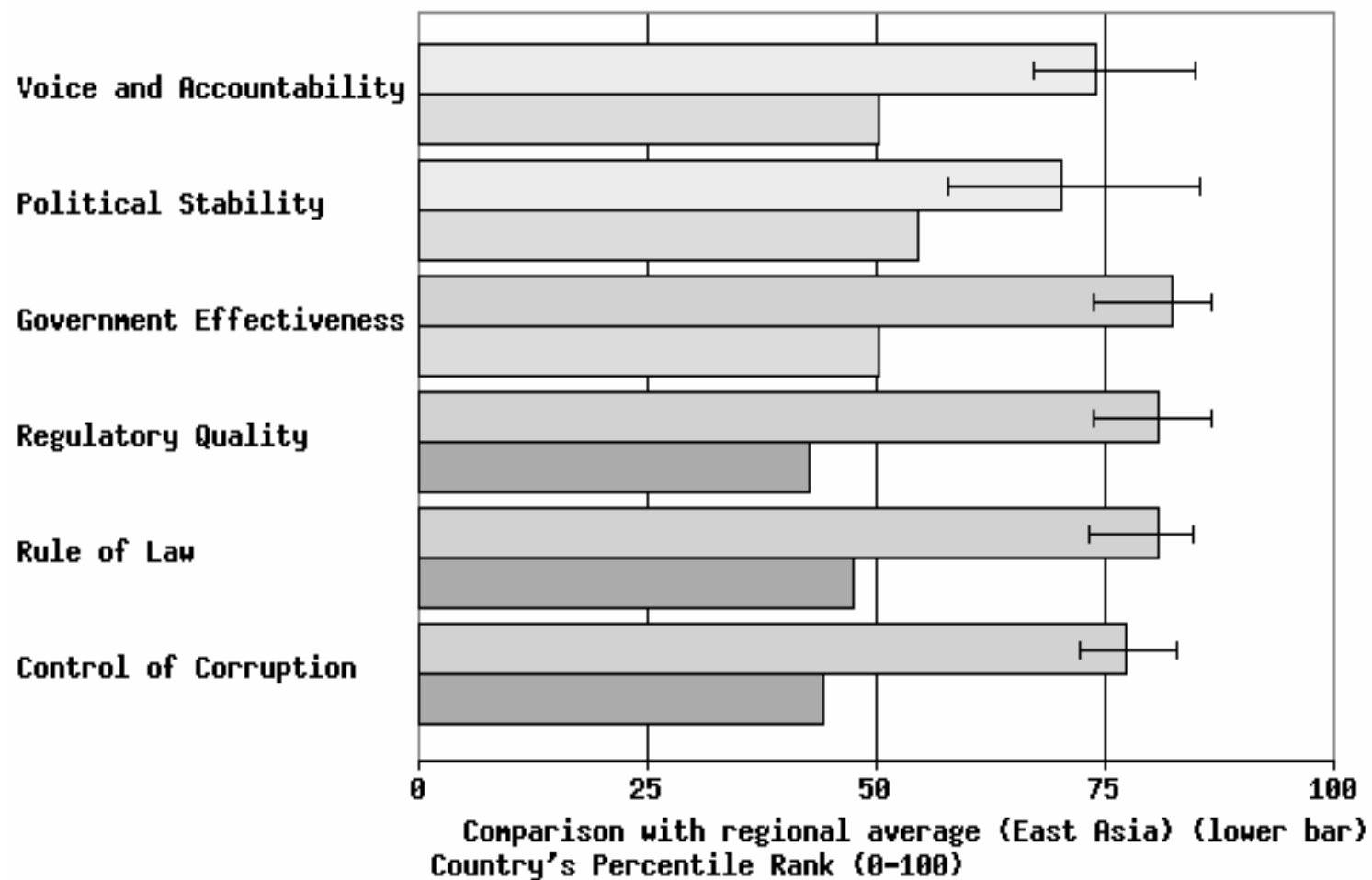
# Čína - Hongkong.



DePaul University Libraries, Geographic Image Collection

# Tchaj-wan

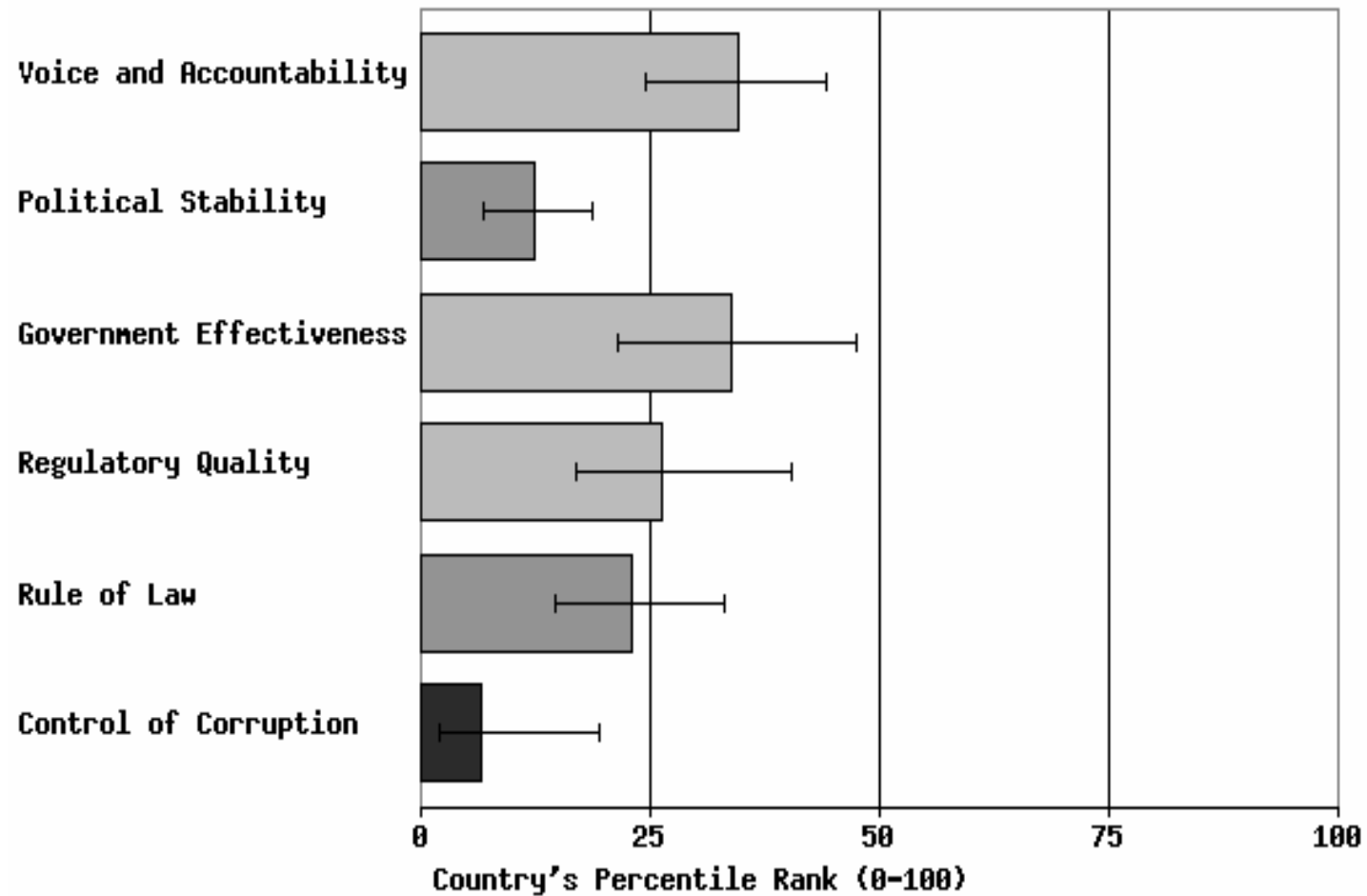
TAIWAN (2002)



Source: D. Kaufmann, A. Kraay and M. Mastruzzi, 2003: Governance Matters III: Governance Indicators for 1996-2002  
(<http://www.worldbank.org/ubi/governance/pubs/goumatters3.html>)

# Indonésie

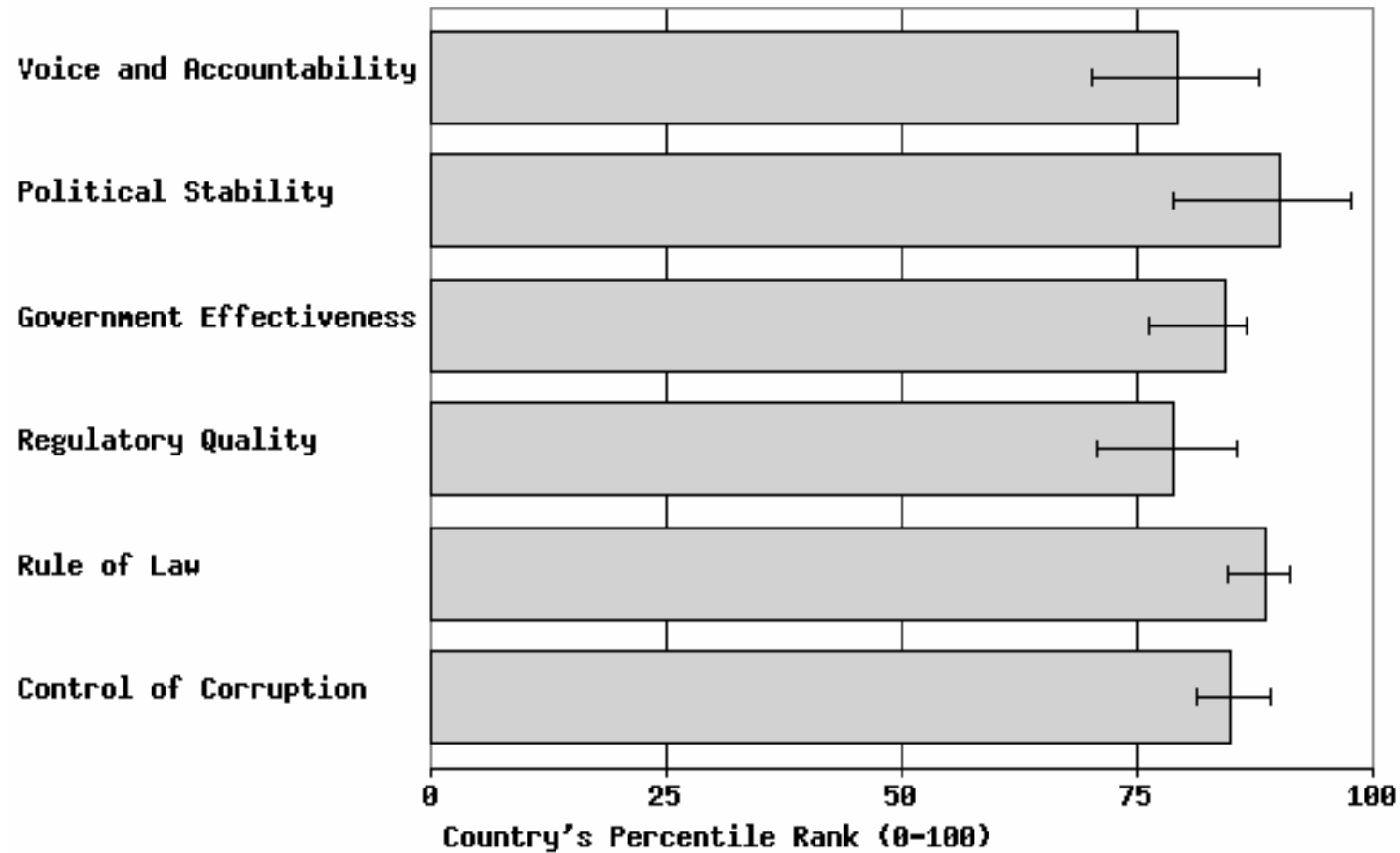
INDONESIA (2002)



Source: D. Kaufmann, A. Kraay and M. Mastruzzi, 2003: Governance Matters III: Governance Indicators for 1996-2002 (<http://www.worldbank.org/ubi/governance/pubs/govmatters3.html>)

# Japonsko

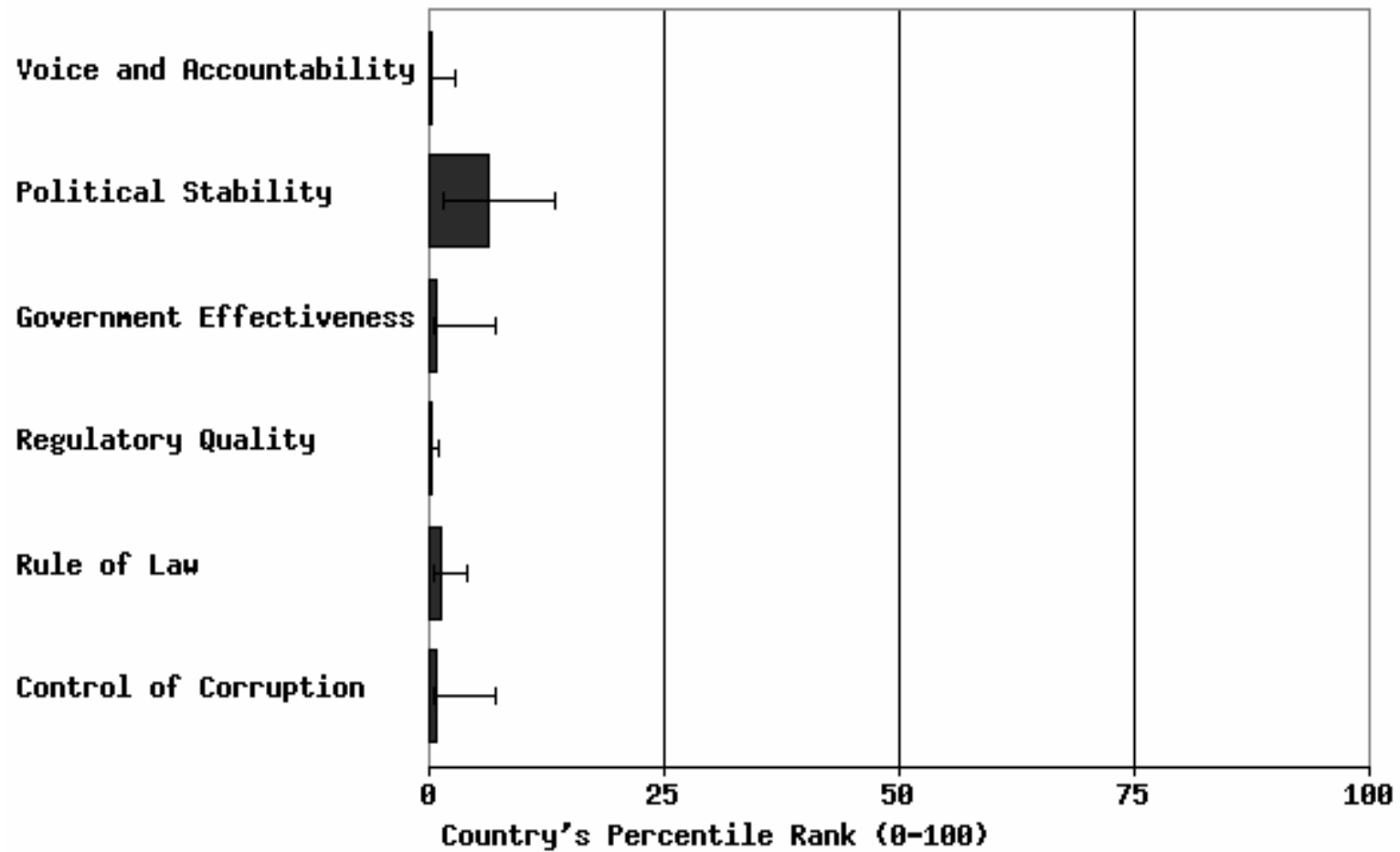
JAPAN (2002)



Source: D. Kaufmann, A. Kraay and M. Mastruzzi, 2003: Governance Matters III: Governance Indicators for 1996-2002 (<http://www.worldbank.org/ubi/governance/pubs/govmatters3.html>)

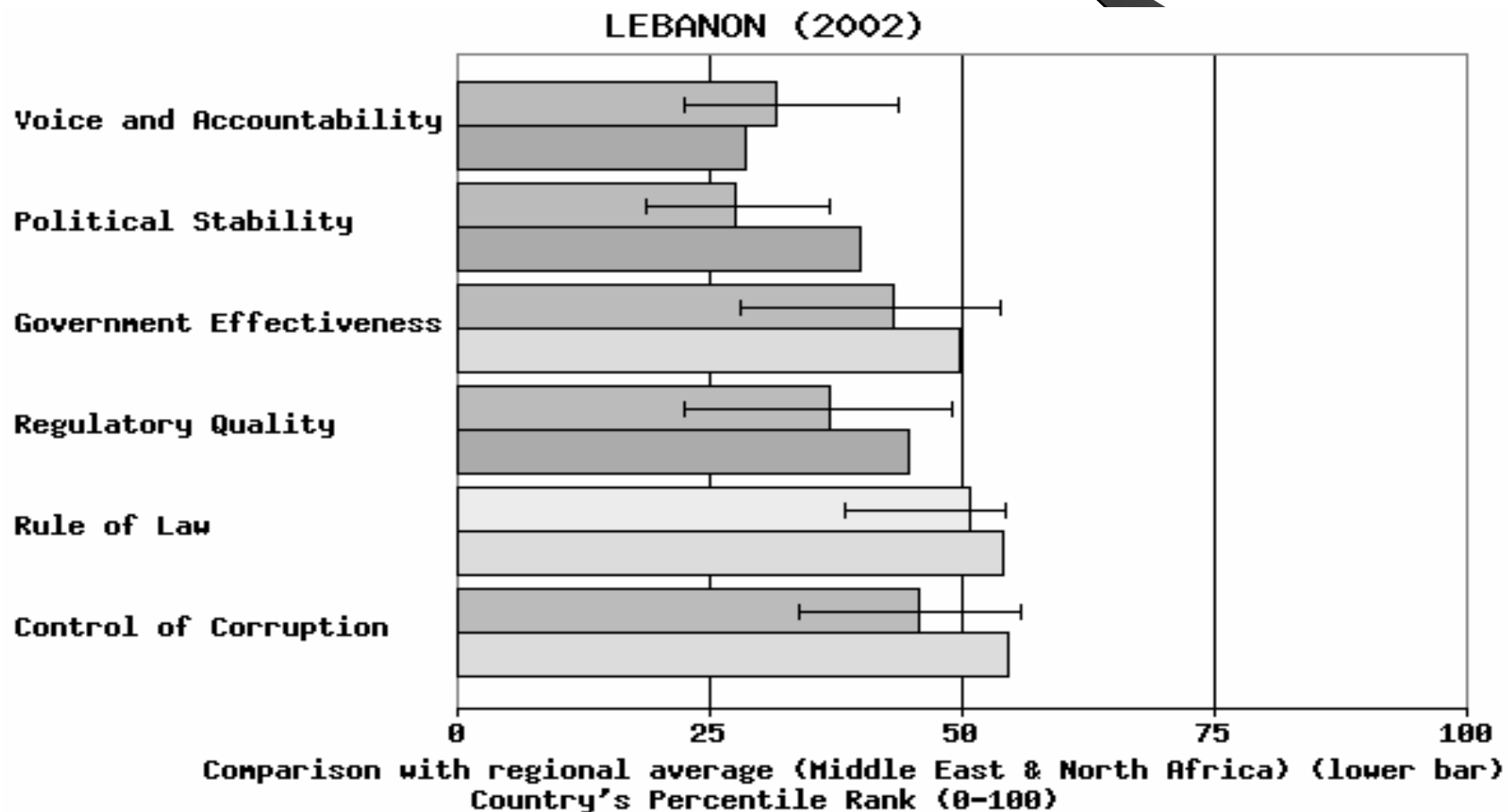
# Irák

IRAQ (2002)

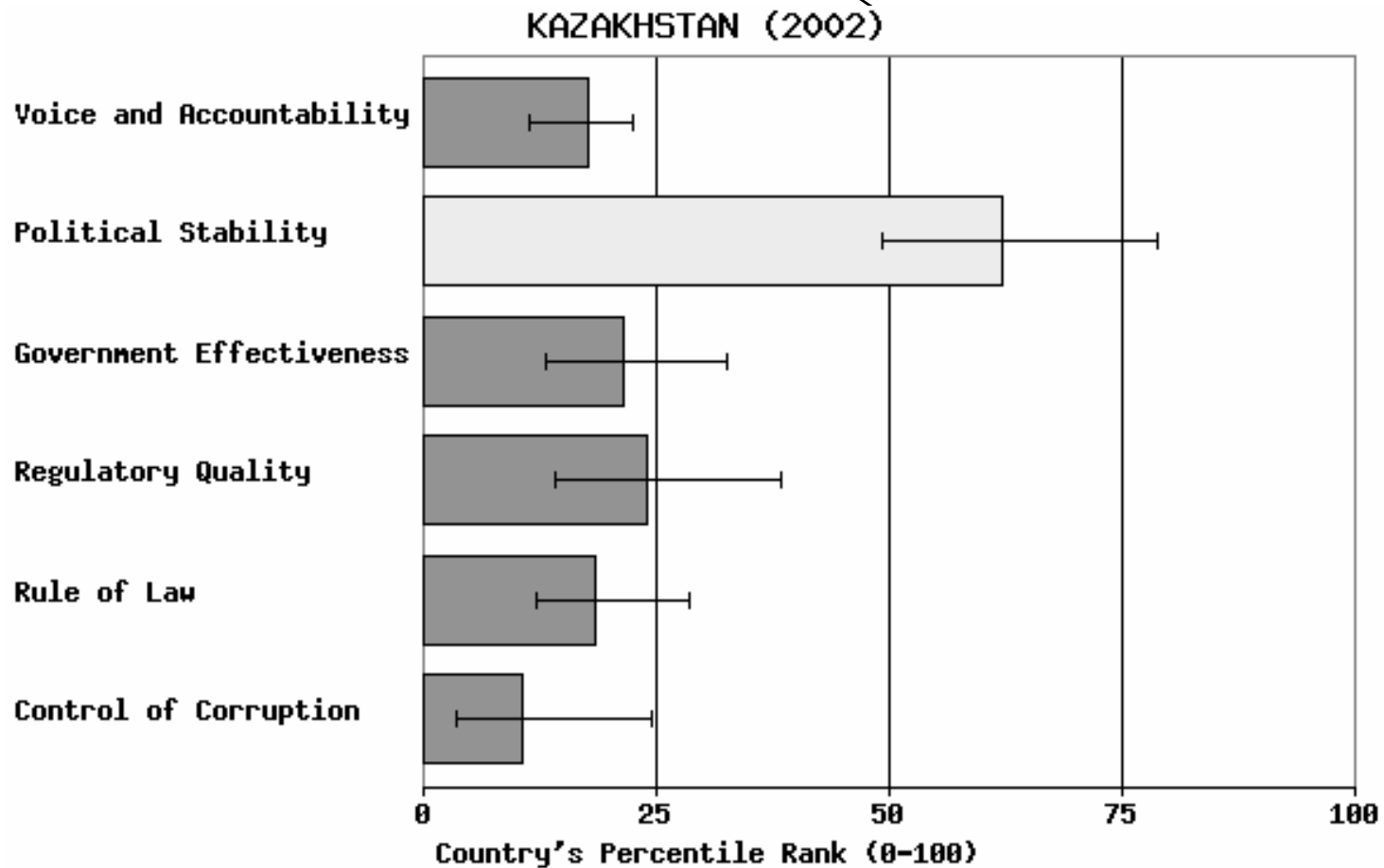


Source: D. Kaufmann, A. Kraay and M. Mastruzzi, 2003: Governance Matters III: Governance Indicators for 1996-2002 (<http://www.worldbank.org/ubi/governance/pubs/govmatters3.html>)

# Libanon a průměr za oblast Severní Afrika a Střední Východ



# Kazachstán

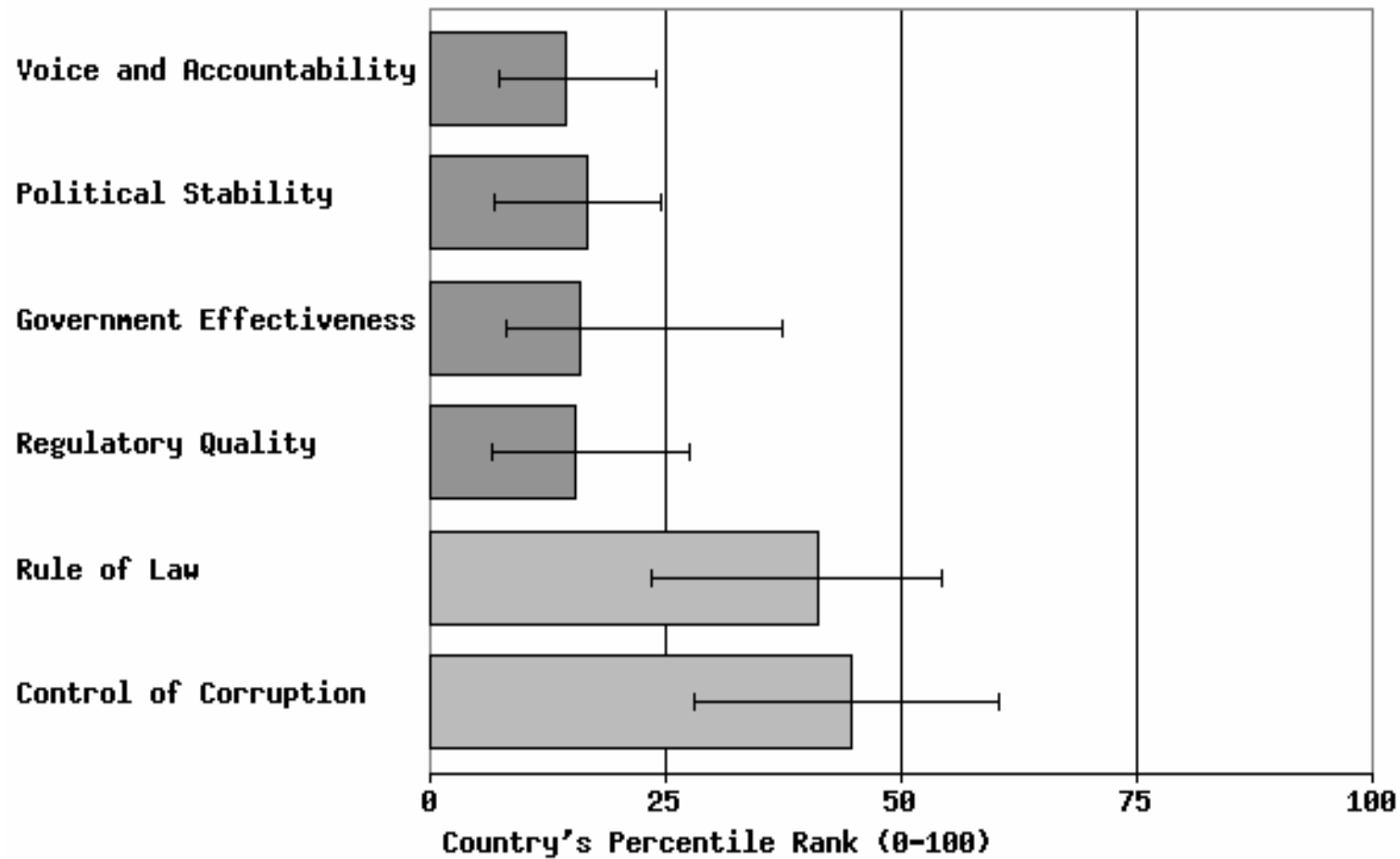


Source: D. Kaufmann, A. Kraay and M. Mastruzzi, 2003: Governance Matters III: Governance Indicators for 1996-2002  
(<http://www.worldbank.org/ubi/governance/pubs/govmatters3.html>)



# Ethiopie

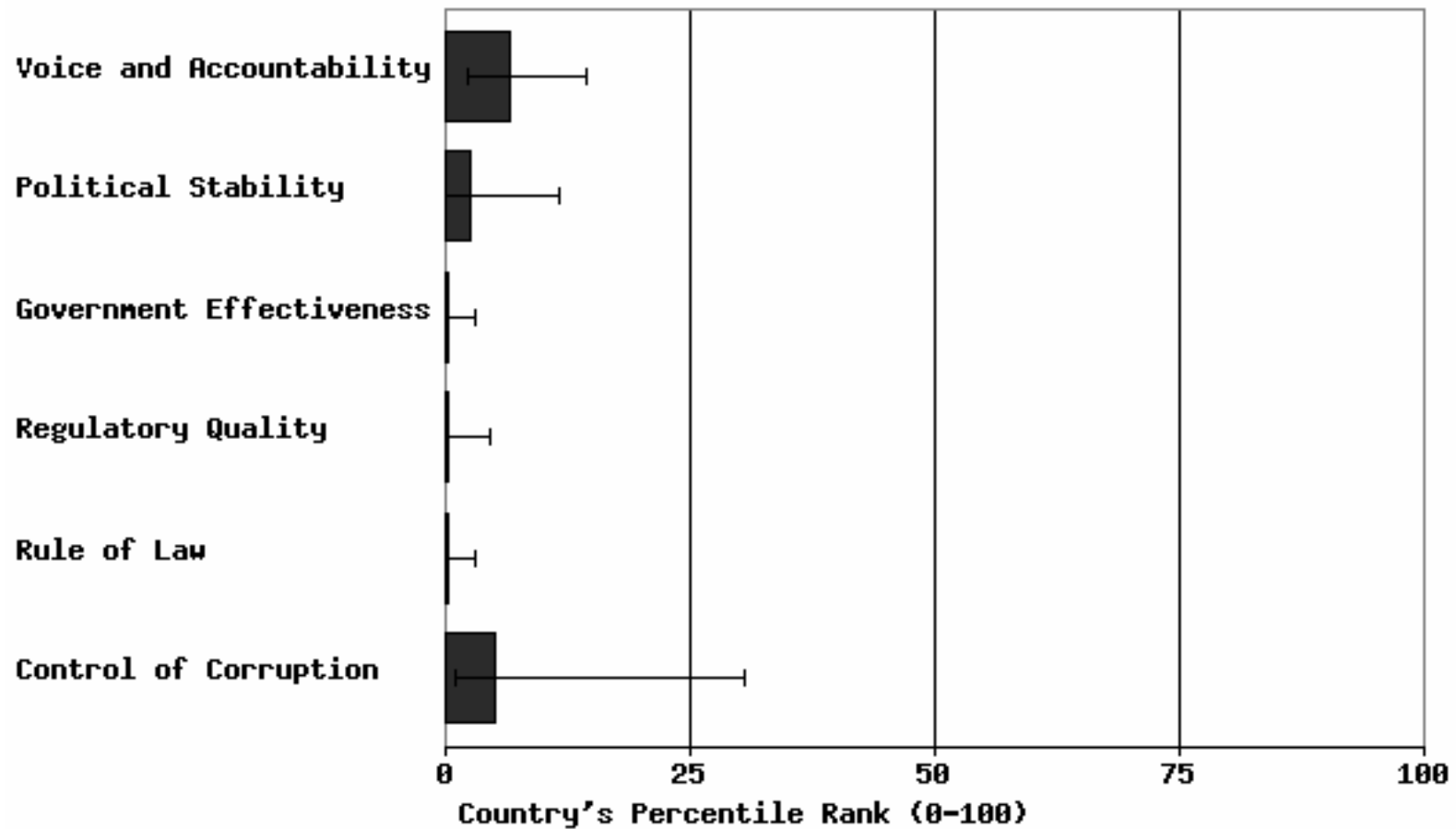
ETHIOPIA (2002)



Source: D. Kaufmann, A. Kraay and M. Mastruzzi, 2003: Governance Matters III: Governance Indicators for 1996-2002 (<http://www.worldbank.org/ubi/governance/pubs/goumatters3.html>)

# Somálsko

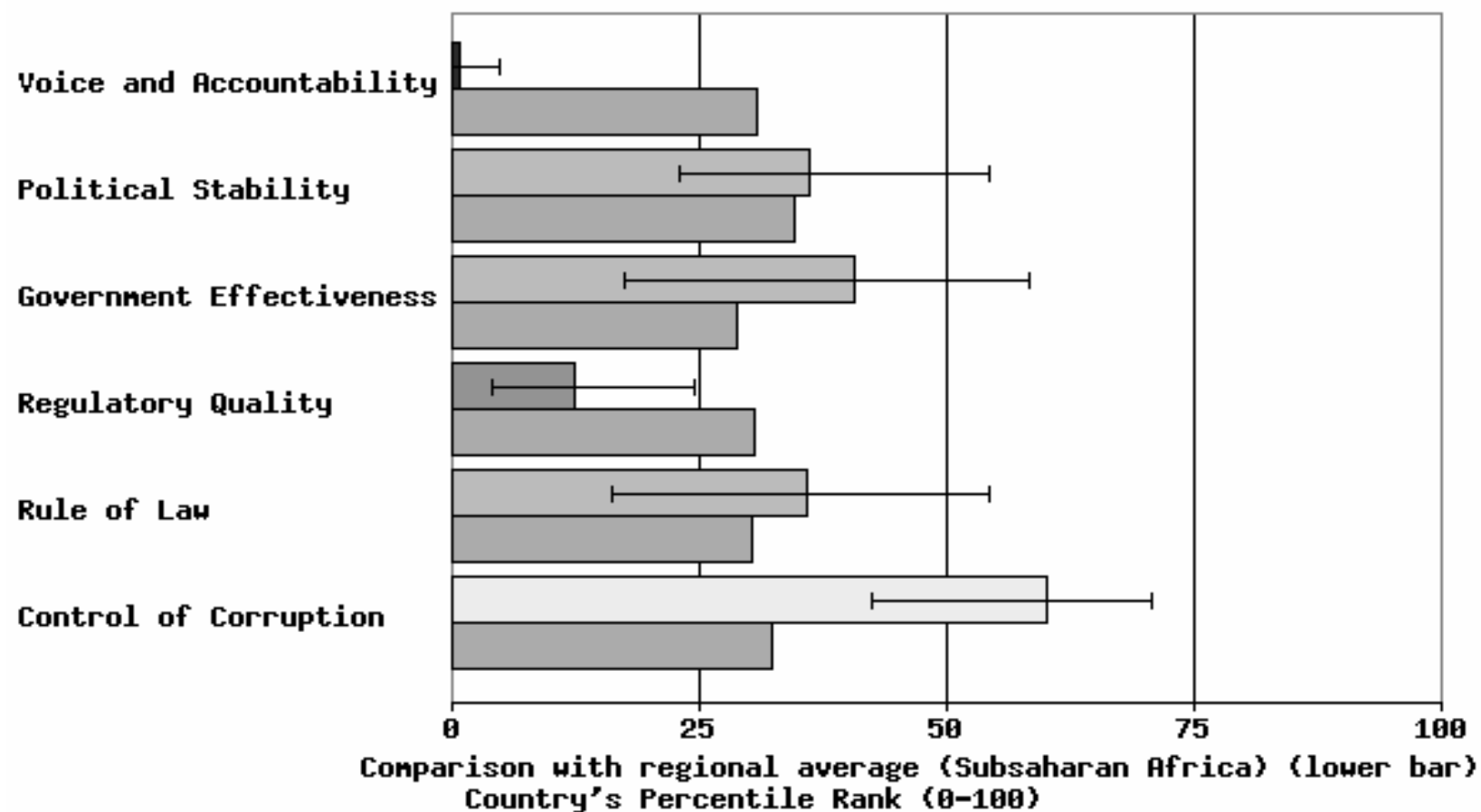
SOMALIA (2002)



Source: D. Kaufmann, A. Kraay and M. Mastruzzi, 2003: Governance Matters III: Governance Indicators for 1996-2002 (<http://www.worldbank.org/ubi/governance/pubs/govmatters3.html>)

# Eritrea a průměr subsaharské Afriky

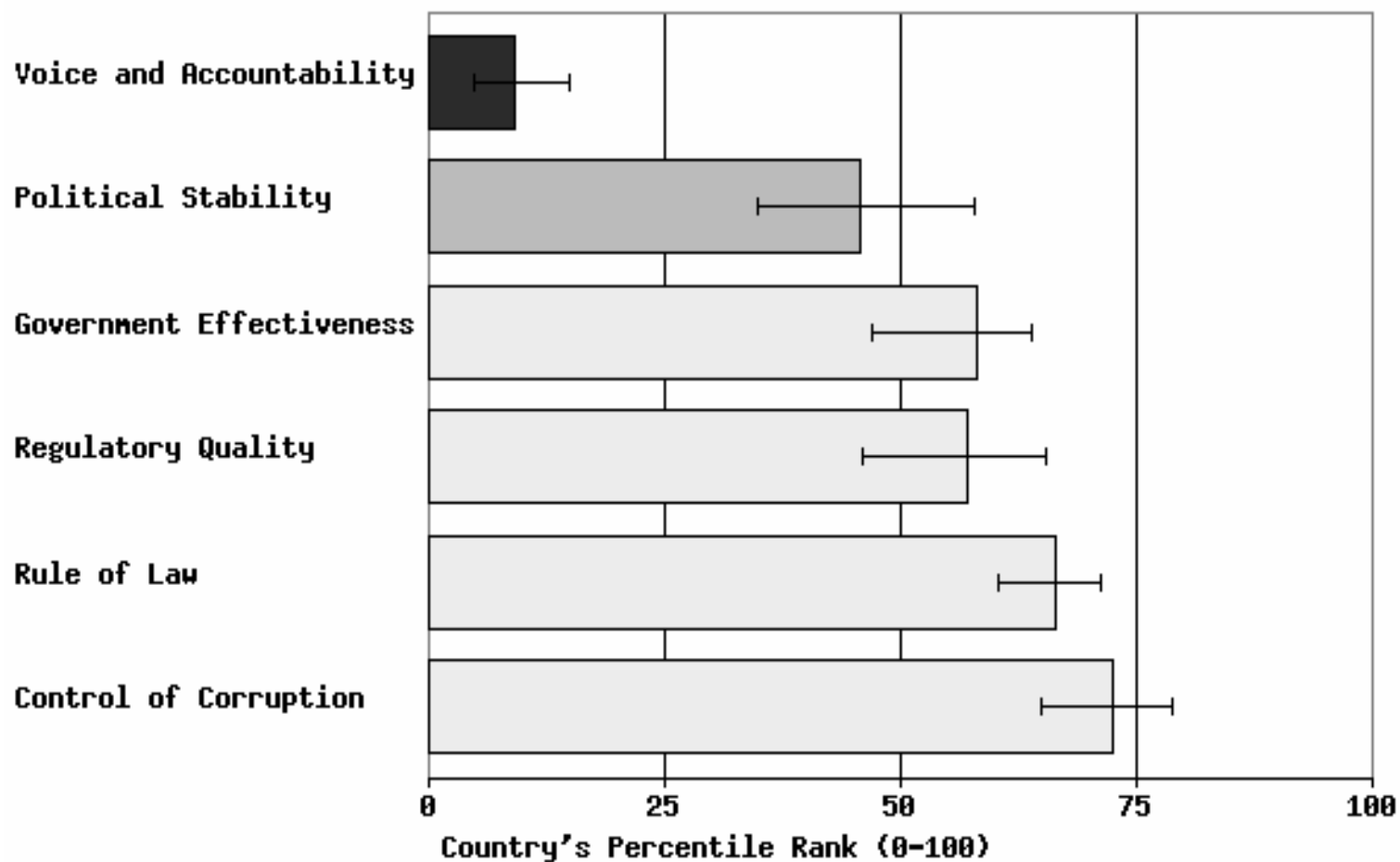
ERITREA (2002)



Source: D. Kaufmann, A. Kraay and M. Mastruzzi, 2003: Governance Matters III: Governance Indicators for 1996-2002  
(<http://www.worldbank.org/ubi/governance/pubs/govmatters3.html>)

# Saudská Arábie

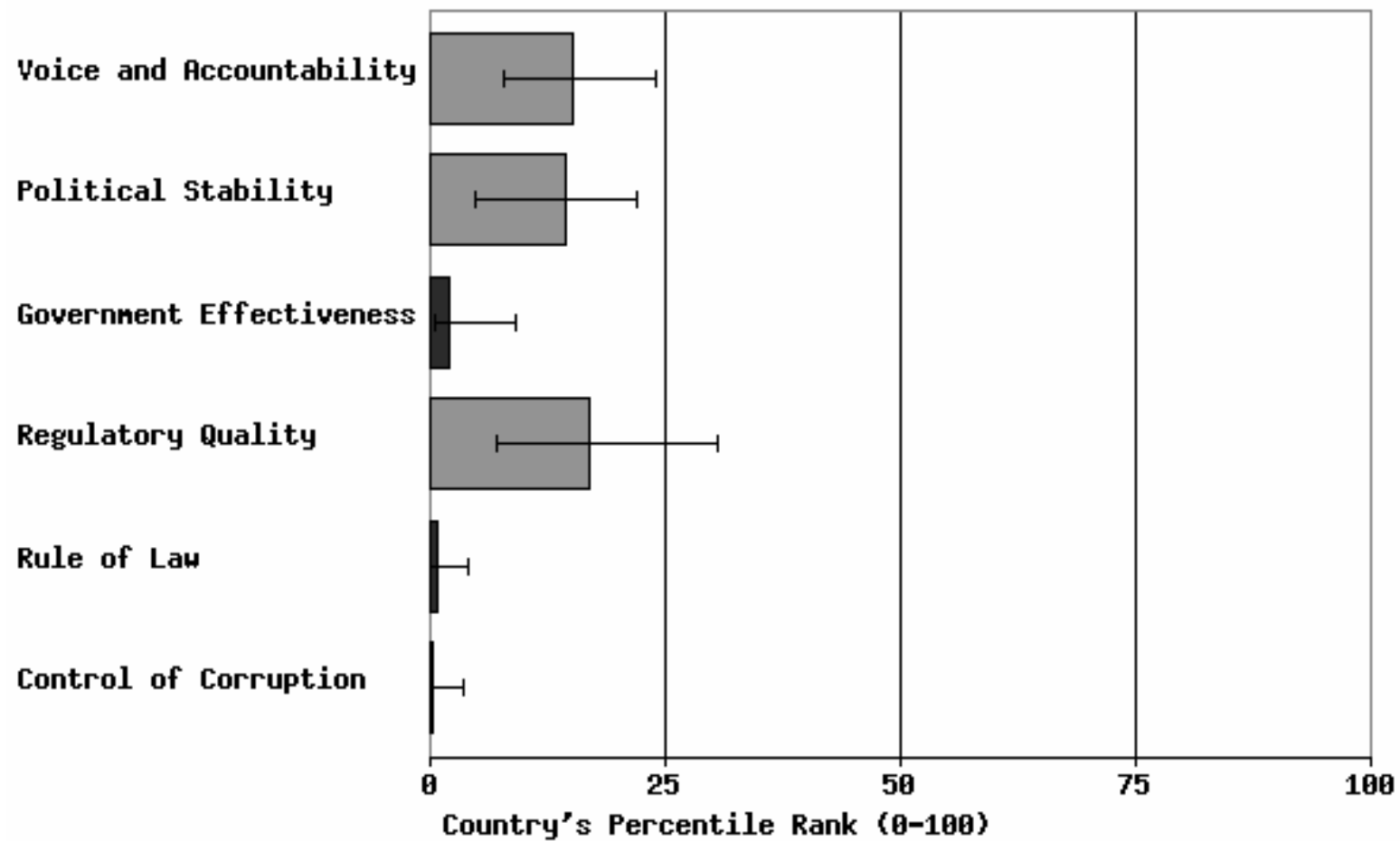
SAUDI ARABIA (2002)



Source: D. Kaufmann, A. Kraay and M. Mastruzzi, 2003: Governance Matters III: Governance Indicators for 1996-2002 (<http://www.worldbank.org/ubi/governance/pubs/goumatters3.html>)

# Haiti

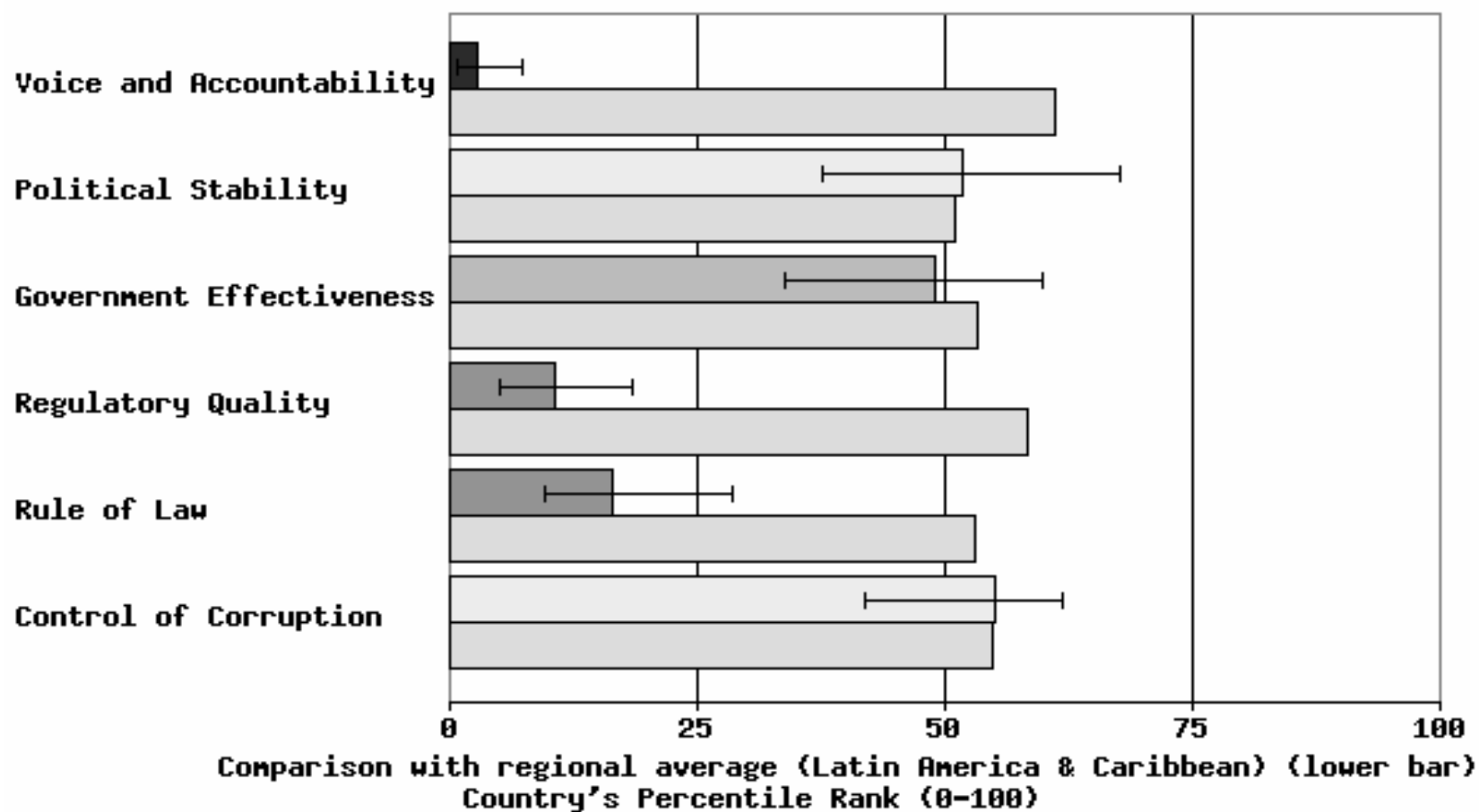
HAITI (2002)



Source: D. Kaufmann, A. Kraay and M. Mastruzzi, 2003: Governance Matters III: Governance Indicators for 1996-2002 (<http://www.worldbank.org/ubi/governance/pubs/goumatters3.html>)

# Kuba a průměr Latinské Ameriky

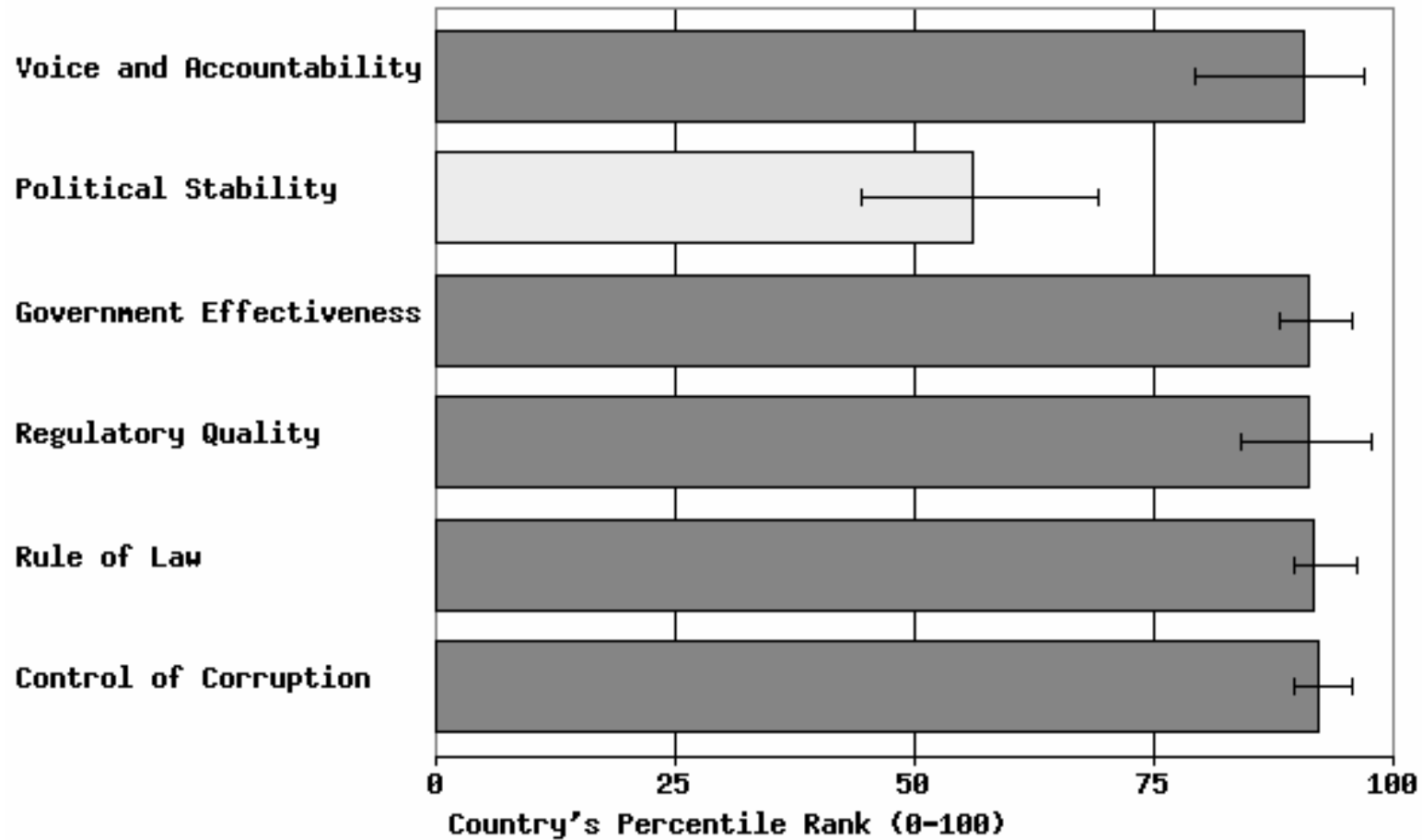
CUBA (2002)



Source: D. Kaufmann, A. Kraay and M. Mastruzzi, 2003: Governance Matters III: Governance Indicators for 1996-2002  
(<http://www.worldbank.org/ubi/governance/pubs/goumatters3.html>)

# Spojené státy americké

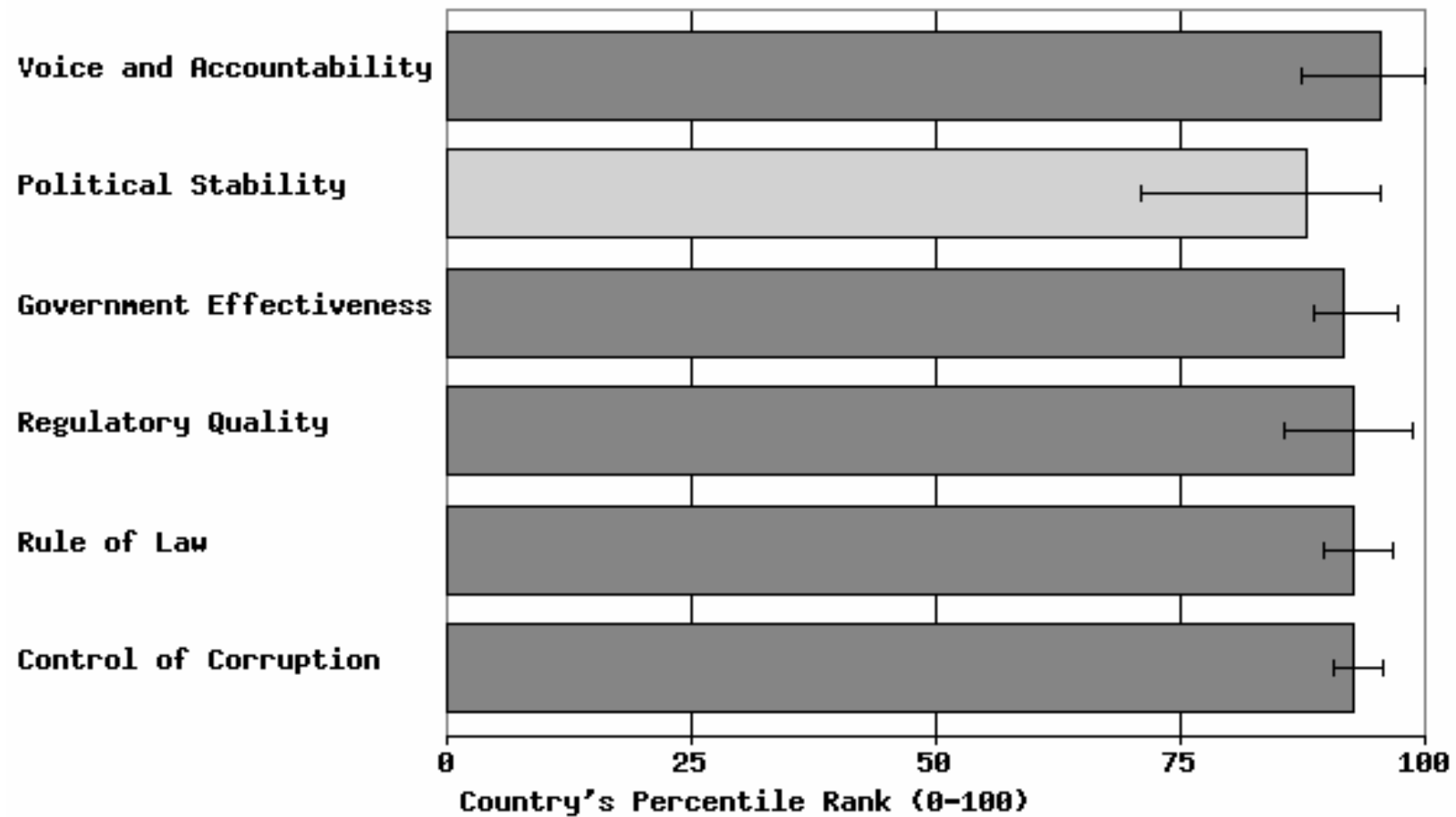
UNITED STATES (2002)



Source: D. Kaufmann, A. Kraay and M. Mastruzzi, 2003: Governance Matters III: Governance Indicators for 1996-2002 (<http://www.worldbank.org/ubi/governance/pubs/goumatters3.html>)

# Německo

GERMANY (2002)

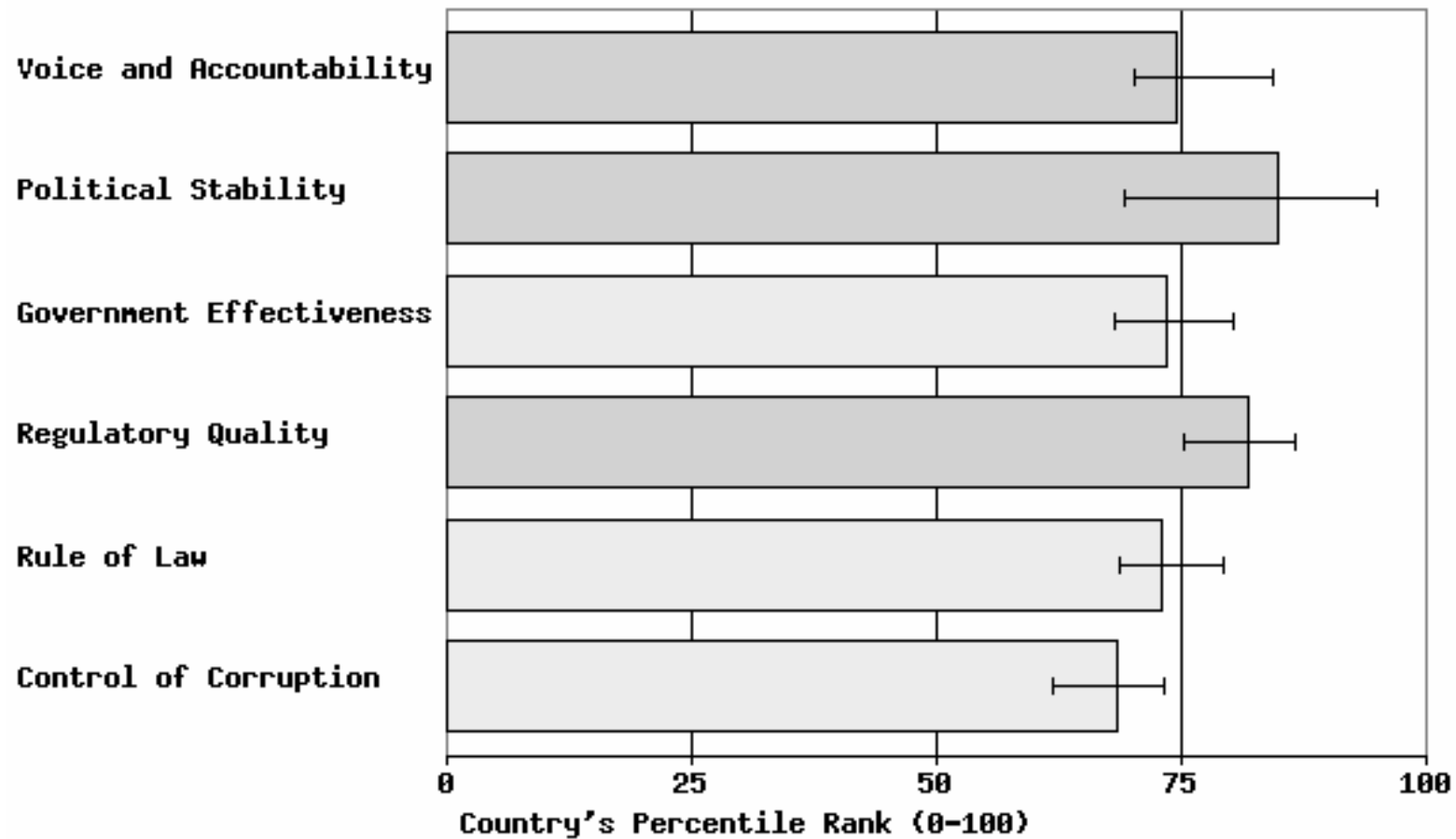


Source: D. Kaufmann, A. Kraay and M. Mastruzzi, 2003: Governance Matters III: Governance Indicators for 1996-2002 (<http://www.worldbank.org/ubi/governance/pubs/goumatters3.html>)



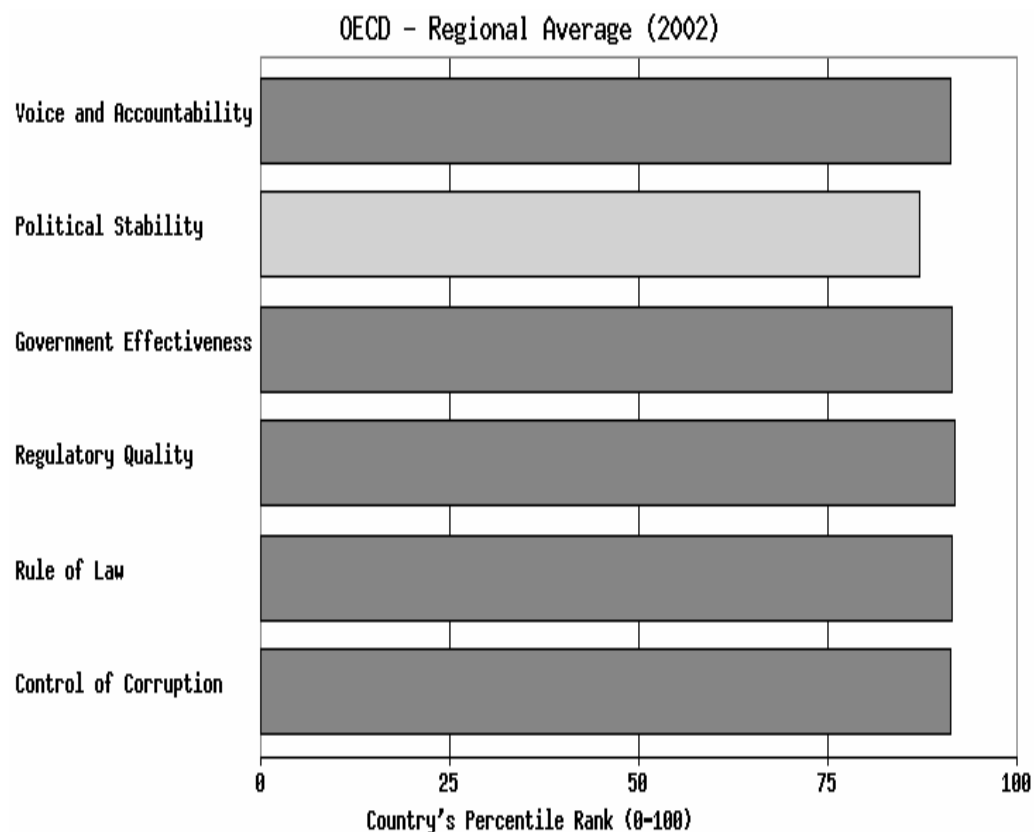
# Česká republika

CZECH REPUBLIC (2002)



Source: D. Kaufmann, A. Kraay and M. Mastruzzi, 2003: Governance Matters III: Governance Indicators for 1996-2002 (<http://www.worldbank.org/ubi/governance/pubs/govmatters3.html>)

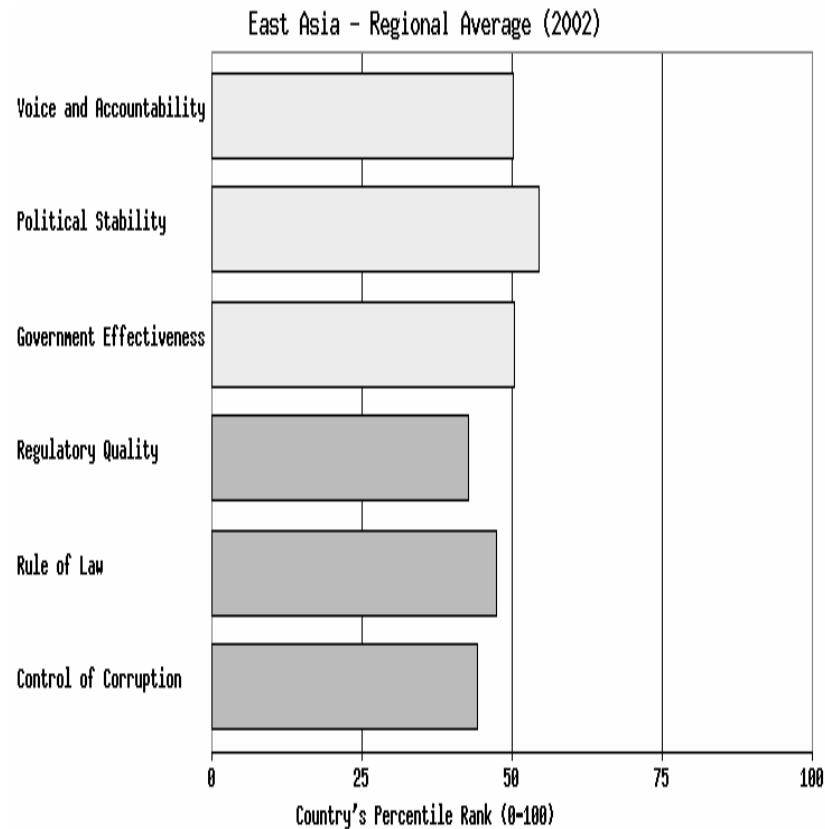
# Země OECD



Source: D. Kaufmann, A. Kraay and M. Mastruzzi, 2003: Governance Matters III: Governance Indicators for 1996-2002 (<http://www.worldbank.org/ubi/governance/pubs/govmatters3.html>)

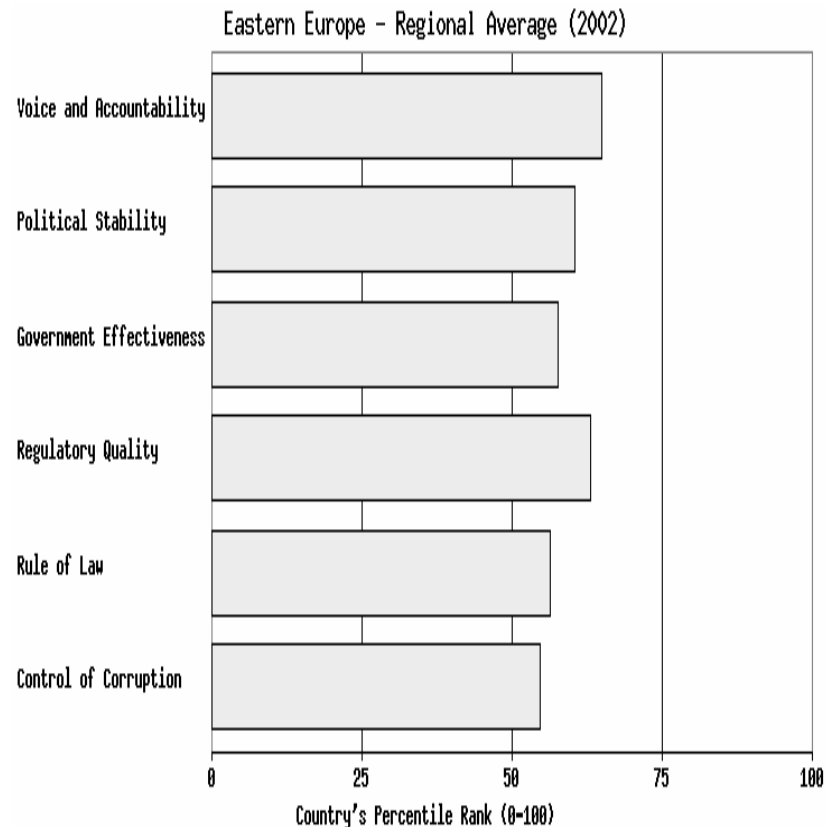
- **Statistická tabulka: všech 6 indikátorů vládnutí pro OECD - oblastní průměr**
- Svoboda a zodpovědnost (2002)  
91.3 +1.38
- Politická stabilita a nepřítomnost násilí (2002)  
87.2 +1.16
- Efektivnost vládní (2002)  
91.6 +1.68
- Kvalita rozhodování (2002)  
91.9 +1.54
- Kvalita zákonů (zákonnost) (2002)  
91.6 +1.63
- Kontrola korupce (2002)  
91.3 +1.71

# Jižní Asie



- **Indikátory vládnutí**
- Svoboda zodpovědnost (2002)
- 50.3 -0.02
- Politická stabilita a nepřítomnost násilí (2002)
- 54.6 +0.21
- Efektivnost vládní (2002)
- 50.5 -0.05
- Kvalita rozhodování (2002)
- 42.8 -0.24
- Kvalita zákonů (2002)
- 47.5 -0.12
- Kontrola korupce (2002)
- 44.4 -0.23

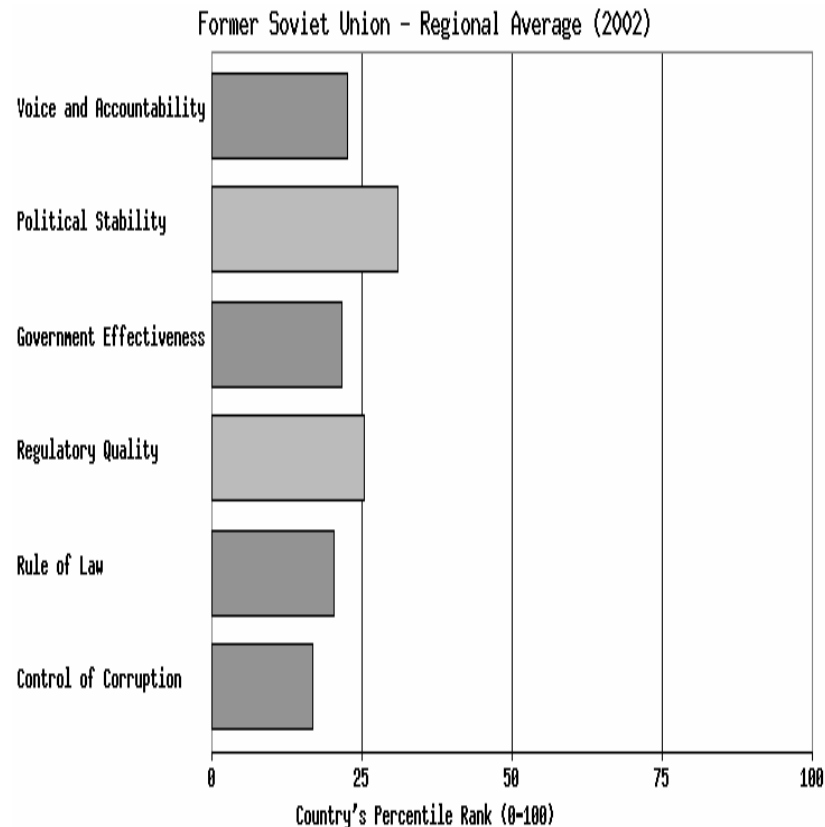
# Východní Evropa



Source: D. Kaufmann, A. Kraay and M. Mastruzzi, 2003: Governance Matters III: Governance Indicators for 1996-2002 (<http://www.worldbank.org/ubi/governance/pubs/gomatters3.html>)

- **Indikátory vládnutí**
- Svoboda zodpovědnost (2002)  
65.0 +0.51
- Politická stabilita a nepřítomnost násilí (2002)  
60.5 +0.35
- Efektivnost vládnutí (2002)  
57.7 +0.16
- Kvalita rozhodování (2002)  
63.2 +0.42
- Kvalit zákonů (2002)  
56.5 +0.15
- Kontrola korupce (2002)  
54.7 -0.01

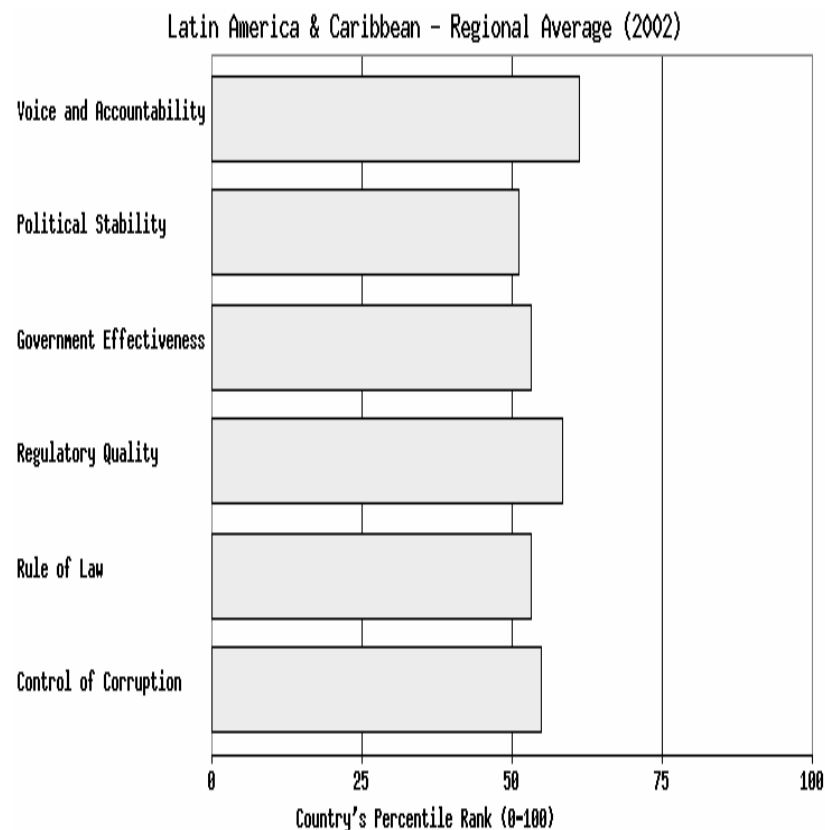
# Země bývalého SSSR



Source: D. Kaufmann, A. Kraay and M. Mastruzzi, 2003: Governance Matters III: Governance Indicators for 1996-2002 (<http://www.worldbank.org/ubi/governance/pubs/gomatters3.html>)

- **Indikátory vládnutí**
- Svoboda a zodpovědnost (2002)  
22.7 -0.92
- Politická stabilita a nepřítomnost násilí (2002)  
31.1 -0.56
- Efektivnost vládnutí (2002)  
21.7 -0.86
- Kvalita rozhodování (2002)  
25.4 -0.85
- Kvalita zákonů (2002)  
20.4 -0.91
- Kontrola korupce (2002)  
16.8 -0.96

# Latinská Amerika a Karibik

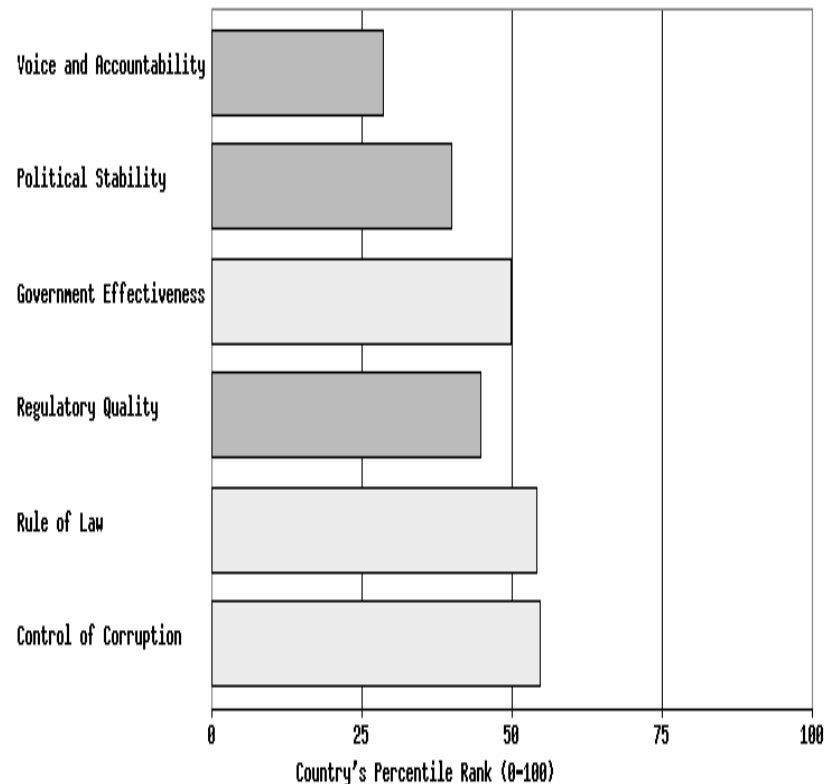


Source: D. Kaufmann, A. Kraay and M. Mastruzzi, 2003: Governance Matters III: Governance Indicators for 1996-2002 (<http://www.worldbank.org/ubi/governance/pubs/gomatters3.html>)

- **Indikátory vládnutí**
- Svoboda a zodpovědnost (2002)
- 61.2 +0.38
- Politická stabilita a nepřítomnost násilí (2002)
- 51.2 +0.10
- Efektivnost vládnutí (2002)
- 53.3 +0.03
- Kvalita rozhodování (2002)
- 58.4 +0.24
- Kvalita zákonů (2002)
- 53.2 +0.06
- Kontrola korupce (2002)
- 54.9 +0.08

# Střední východ a Severní Afrika

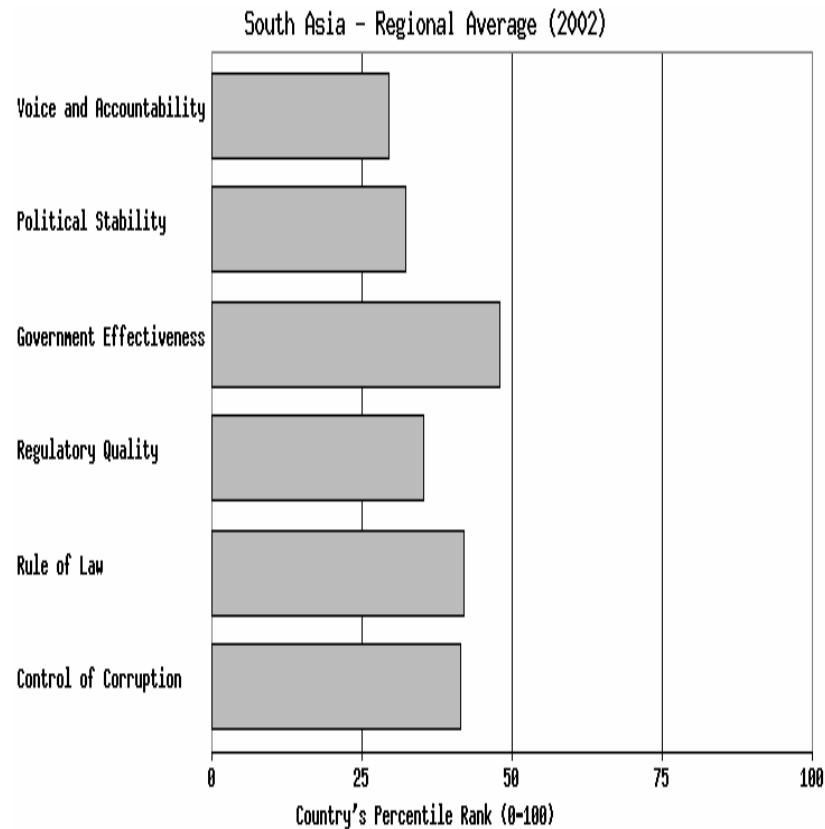
Middle East & North Africa - Regional Average (2002)



Source: D. Kaufmann, A. Kraay and M. Mastruzzi, 2003: Governance Matters III: Governance Indicators for 1996-2002 (<http://www.woorldbank.org/ubi/governance/pubs/gomatters3.html>)

- **Indikátory vládnutí**
- Svoboda a zodpovědnost (2002)
- 28.6 -0.72
- Politická stabilita a nepřítomnost násilí (2002)
- 40.1 -0.29
- Efektivnost vládnutí (2002)
- 49.9 -0.06
- Kvalita rozhodování (2002)
- 44.9 -0,22
- Kvalita zákonů (2002)
- 54.2 +0.06
- Kontrola korupce (2002)
- 54.7 +0.06

# Jižní Asie

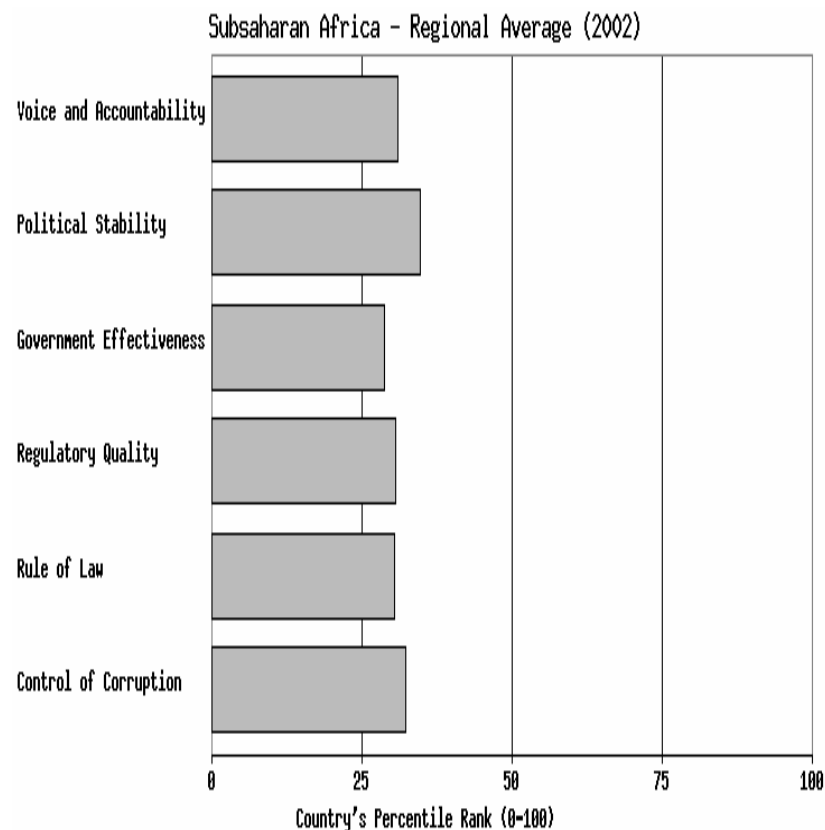


Source: D. Kaufmann, A. Kraay and M. Mastruzzi, 2003: Governance Matters III: Governance Indicators for 1996-2002 (<http://www.worldbank.org/ubi/governance/pubs/gomatters3.html>)

- **Indikátory vládnutí**
- Svoboda a zodpovědnost (2002)
- 29.6      -0.64
- Politická stabilita a nepřítomnost násilí (2002)
- 32.4      -0.67
- Efektivnost vládnutí (2002)
- 48.1      -0.16
- Kvalita rozhodování (2002)
- 35.3      -0.52
- Kvalita zákonů (2002)
- 42.1      -0.34
- Kontrola korupce (2002)
- 41.5      -0.37



# Subsaharská Afrika




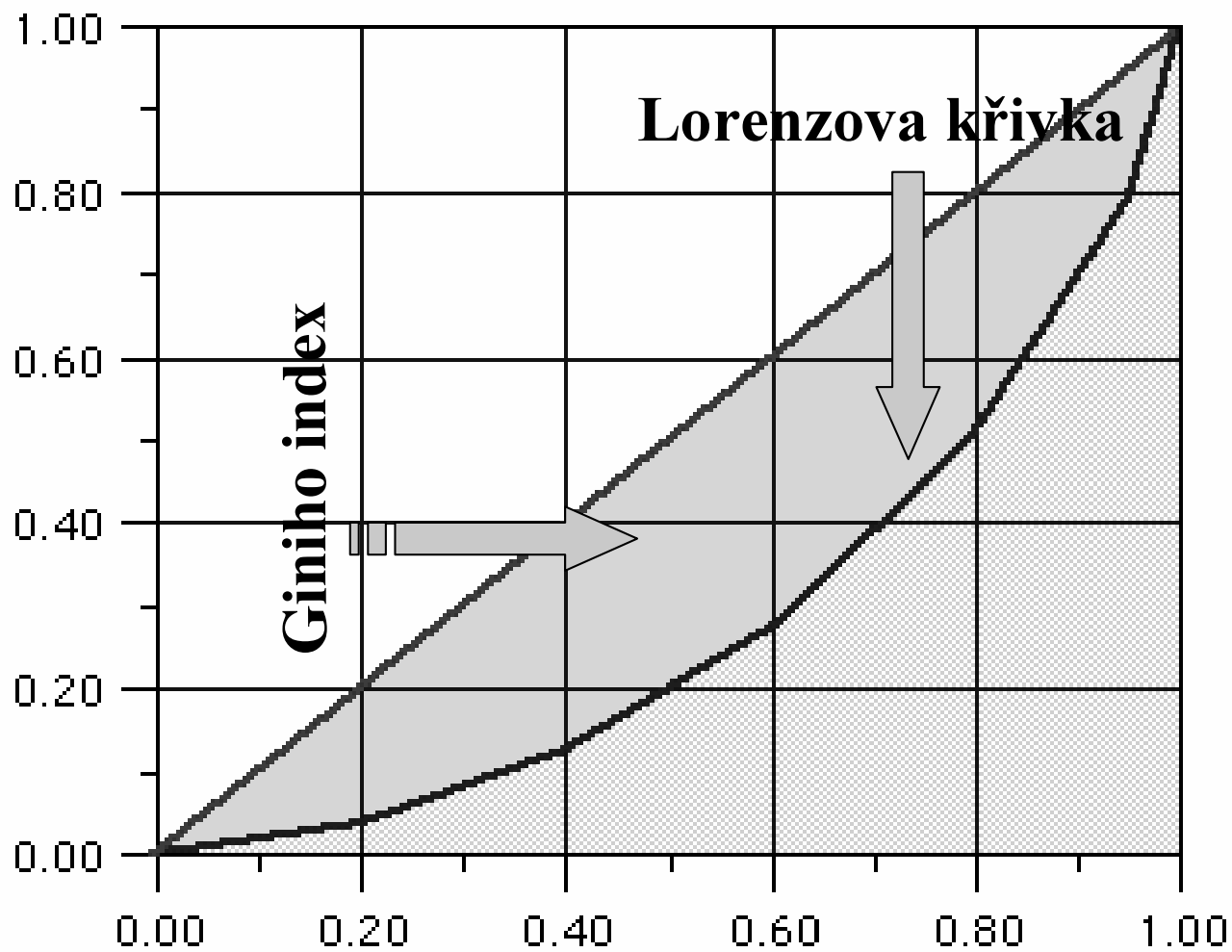
Source: D. Kaufmann, A. Kraay and M. Mastruzzi, 2003: Governance Matters III: Governance Indicators for 1996-2002 (<http://www.worldbank.org/ubi/governance/pubs/gomatters3.html>)

- **Indikátory vládnutí**
- Svoboda a zodpovědnost (2002)  
31.0 -0.63
- Politická stabilita a nepřítomnost násilí (2002)  
34.8 -0.54
- Efektivnost vládnutí (2002)  
28.9 -0.70
- Kvalita rozhodování (2002)  
30.6 -0.65
- Kvalita zákonů (2002)  
30.5 -0.67
- Kontrola korupce (2002)  
32.4 -0.60

# Lorenzova křivka a Giniho index

- Lorenzova křivka vyjadřuje míru nerovnosti v rozdělení příjmů v zemi .
- Míra nerovnosti příjmů se dá vyjádřit i Giniho indexem.
- Lorenzova křivka v ideálním případě svírá úhel  $45^{\circ}$  a tvoří přímku.
- Giniho index je plocha pod ideální Lorenzovou křivkou a skutečnou Lorenzovou křivkou posuzované země.
- Na následujícím obrázku je Giniho index znázorněn růžovou barvou.

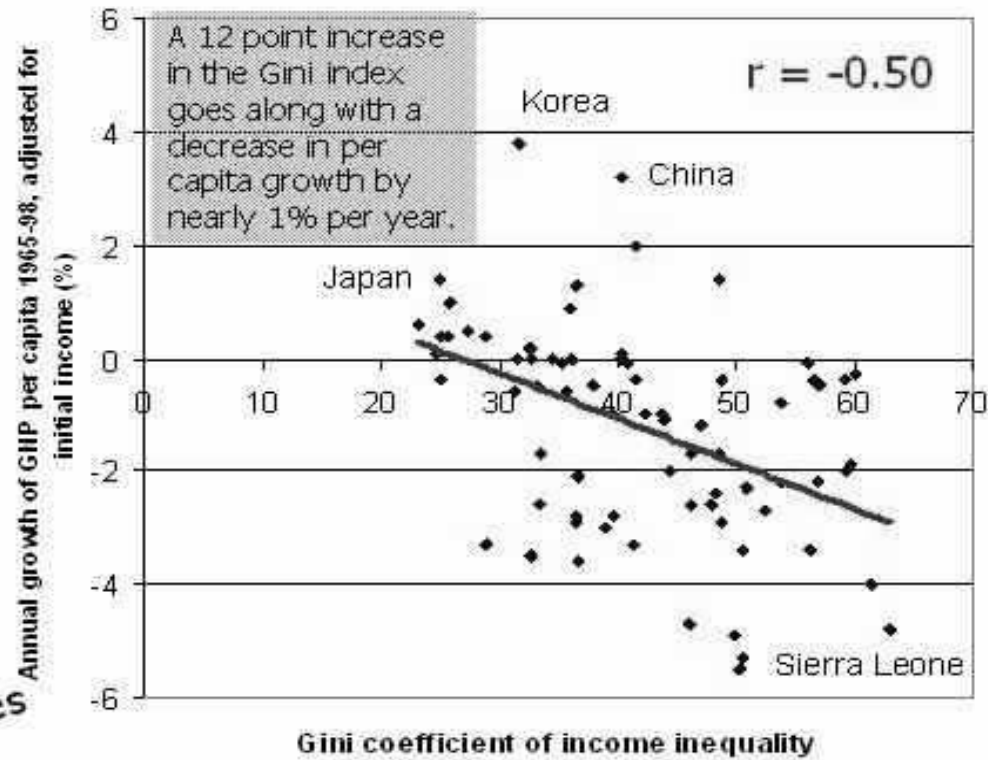
# Lorenzova křivka a Giniho index



# Giniho index a HDP/ob

## Inequality and economic growth 1965-1998

75 countries



# Giniho index

