














































		OBYVATELSTVO (červenec 2006)												
			Rozloha (km ²)	Počet obyvatel	obyv./km ²	Městské obyv. (%)	0-14 (%)	15-64 (%)	65+ (%)	PPO	Hrubá míra porodnosti	Hrubá míra úmrtnosti	Migrace	Naděje na dožití
	Stát	Hl. město												
	Albánie	Tirana	28 748	3,581,655	125	45,4	24,8	66,3	8,9	0,52	15,11	5,22	-4,67	77,43
	Andorra	Andorra la Vella	468	71,201	147	90,6	14,7	71,4	14,0	0,89	8,71	6,25	6,47	83,51
	Belgie	Brusel	32 545	10,379,067	337	97,2	16,7	65,9	17,4	0,13	10,38	10,27	1,22	78,77
	Bělorusko	Minsk	207 600	10,293,011	50	72,2	15,7	69,7	14,6	-0,06	11,16	14,02	2,30	69,08
	BiH	Sarajevo	51 233	4,498,976	78	45,7	15,5	70,1	14,4	1,35	8,77	8,27	13,01	78,00
	Bulharsko	Sofia	110 912	7,385,367	70	70,0	13,9	68,7	17,3	-0,86	9,65	14,27	-4,01	72,30
	Černá Hora	Podgorica	13 812	630,548 (2004)	49	52,2				3,50	12,60	9,20		
	Česká republika	Praha	78 886	10,235,455	130	73,5	14,4	71,2	41,1	-0,06	9,02	10,59	0,97	76,22
	Dánsko	Kodaň	43 094	5,450,661	124	85,6	18,7	66,1	15,2	0,33	11,13	10,36	2,52	77,79
	Estonsko	Tallinn	45 226	1,324,333	29	69,1	15,2	67,6	17,2	-0,64	10,04	13,25	-3,20	72,04
	Finsko	Helsinky	388 145	5,231,372	17	61,1	17,1	66,7	16,2	0,14	10,45	9,86	0,84	78,50
	Francie	Paříž	547 030	62,752,136	111	76,7	18,3	65,3	16,4	0,35	11,99	9,14	0,66	79,73
	Chorvatsko	Záhřeb	56 542	4,494,749	83	56,5	16,2	67,0	16,8	-0,03	9,61	11,48	1,58	74,68
	Irsko	Dublin	70 273	4,062,235	56	60,5	20,9	67,6	11,6	1,15	14,45	7,82	4,87	77,73
	Island	Reykjavík	135 125	299,388	3	92,8	21,7	66,5	11,7	0,87	13,64	6,72	1,74	80,31
	Itálie	Řím	301 203	58,133,509	194	67,6	13,8	66,5	19,7	0,04	8,72	10,40	2,06	79,81
	Lichtenštejnsko	Vaduz	160	33,987	203	14,6	17,4	70,2	12,4	0,78	10,21	7,18	4,77	79,68
	Litva	Vilnius	65 302	3,585,906	55	66,6	15,5	69,1	15,5	-0,30	8,75	10,98	-0,71	74,20
	Lotyšsko	Riga	64 589	2,274,735	35	67,8	14,0	69,6	16,4	-0,67	9,24	13,66	-2,26	71,33
	Lucembursko	Lucemburk	2 586	474,413	171	82,8	18,9	66,5	14,6	1,23	11,94	8,41	8,75	78,89
	Maďarsko	Budapešť	93 030	9,981,334	109	66,3	15,6	69,2	15,2	-0,25	9,72	13,11	0,86	72,66
	Makedonie	Skopje	25 713	2,050,554	81	32,3	20,1	68,9	11,0	0,26	12,02	8,77	-0,65	73,97
	Malta	Valetta	316	400,214	1 267	95,3	17,1	69,1	13,7	0,42	10,22	8,10	2,05	79,01
	Moldavsko	Kišiněv	33 843	4,466,706	116	46,7	20,0	69,7	10,3	0,28	15,70	12,64	-0,23	65,65
	Monako	Monaco-Ville	1,95	32,543	16 620	100,0	15,2	62,1	22,6	0,40	9,19	12,91	7,68	79,69
	Německo	Berlin	357 022	82,422,299	231	75,2	14,1	66,4	19,4	-0,02	8,25	10,62	2,18	78,80
	Nizozemsko	Amsterdam	41 526	16,491,461	393	80,2	18,0	67,8	14,2	0,49	10,90	8,68	2,72	78,96
	Norsko	Oslo	385 199	4,610,820	14	77,4	19,3	65,9	14,8	0,38	11,46	9,40	1,73	79,54

	Polsko	Varšava	312 685	38,536,869	122	62,1	15,9	70,8	13,3	-0,05	9,85	9,89	-0,46	74,97
	Portugalsko	Lisabon	92 391	10,605,870	144	57,6	16,5	66,3	17,2	0,36	10,72	10,50	3,40	77,70
	Rakousko	Vídeň	83 871	8,192,880	98	66,0	15,4	67,5	17,1	0,09	8,74	9,76	1,94	79,07
	Rumunsko	Bukurešť	238 391	22,303,552	91	53,7	15,7	69,6	14,7	-0,12	10,70	11,77	-0,13	71,63
	Rusko (i Asie)	Moskva	17 075 200	142,893,540	8	73,0	14,2	71,3	14,4	-0,37	9,95	14,65	1,03	67,08
	Řecko	Athény	131 940	10,688,058	81	59,0	14,3	66,7	19,0	0,18	9,68	10,24	2,34	79,24
	San Marino	San Marino	61	29,251	460	97,2	16,8	66,2	17,0	1,26	10,02	8,17	10,70	81,71
	Slovensko	Bratislava	48 845	5,439,448	103	56,2	16,7	71,3	12,0	0,15	10,65	9,45	0,30	74,73
	Slovinsko	Lublaň	20253	2,010,347	95	51,0	13,8	70,5	15,7	-0,05	8,98	10,31	0,88	76,33
	Spojené království	Londýn	244 110	60,609,153	249	89,7	17,5	66,8	15,8	0,28	10,71	10,13	2,18	78,54
	Srbsko	Bělehrad	88 361	9,396,411	101	52,2								74,00
	Španělsko	Madrid	504 782	40,397,842	85	76,7	14,4	67,8	17,7	0,13	10,06	9,72	0,99	79,65
	Švédsko	Stockholm	449 964	9,016,596	20	84,2	16,7	65,7	17,6	0,16	10,27	10,31	1,66	80,51
	Švýcarsko	Bern	41 285	7,523,934	181	75,2	16,3	68,1	15,6	0,43	9,71	8,49	3,12	80,51
	Turecko (i Asie)	Ankara	780 580	70,413,958	86	67,3	25,5	67,7	6,8	1,06	16,62	5,97	0,00	72,62
	Ukrajina	Kyjev	603700	46,710,816	80	67,8	14,1	69,3	16,6	-0,60	8,82	14,39	-0,43	69,98
	Vatikán	Vatikán	0,44	921	2093	100,0								

Další evropská území:

dvě autonomní souostroví: Faerské ostrovy (Dánsko), Alandy (Finsko)

jedna kolonie: Gibraltar

jedna enkláva: Kaliningradská oblast (Rusko)

Zdroje: <http://www.cia.gov>

<http://first.sipri.org/>

<http://cs.wikipedia.org/wiki/>

EKONOMIKA								
Stát	HDP na obyvatele	Podíl na HDP (%)			Zaměstnanost (%)			Nezaměstnanost (r. 2004)
		zem.	prům.	služby	zem.	prům.	služby	
Albánie	\$5,600	23,3	18,8	57,9	58,0	19,0	23,0	14,3
Andorra	\$24,000 (2004)	NA	NA	NA	0,3	19,6	80,0	NA
Belgie	\$31,800	1,0	24,0	74,9	1,3	24,5	74,2	8,1
Bělorusko	\$7,800	9,3	31,6	59,1	14,0	34,7	51,3	1,6 (oficiálně)
BiH	\$5,500	14,2	30,8	55	NA	NA	NA	45,5
Bulharsko	\$10,400	8,9	30,1	61	11,0	32,7	56,3	9,6
Černá Hora	\$3,800				2,0	30,0	68,0	27,7
Česká republika	\$21,600	2,8	37,8	59,4	4,1	37,6	58,3	8,4
Dánsko	\$37,000	1,4	24,6	74,0	3,0	21,0	76,0	4,5
Estonsko	\$19,600	3,4	28,0	68,6	11,0	20,0	69,0	5,8
Finsko	\$32,800	2,7	30,3	67,0	4,4	10,4??		7,0
Francie	\$30,100	2,2	20,6	77,2	4,1	24,4	71,5	9,1
Chorvatsko	\$13,200	6,8	30,9	62,3	2,7	32,8	64,5	17,2
Irsko	\$43,600	5,0	46,0	49,0	8,0	29,0	64,0	4,3
Island	\$38,100	8,4	15,6	76,0	5,1	23,0	71,4	1,3
Itálie	\$29,700	2,0	29,1	69,0	5,0	32,0	63,0	7,0
Lichtenštejnsko	\$25,000 (1999)	6 (2001)	39,0	55,0	2,0 (2001)	47,0	51,0	1,3
Litva	\$15,100	5,5	33,3	61,2	15,8	28,2	56,0	4,5
Lotyšsko	\$15,400	3,7	26,3	70,0	15,0	25,0	60,0	6,7
Lucembursko	\$68,800	1,0	13,0	86,0	1,0	13,0	86,0	4,1
Maďarsko	\$17,300	3,1	32,1	64,8	5,5	33,3	61,2	7,4
Makedonie	\$8,200	13,0	27,7	59,3	21,7	32,6	45,7	35
Malta	\$20,300	3,0	23,0	74,0	3,0	22,0	75,0	7,8
Moldavsko	\$2,000	21,5	22,0	56,5	40,0	14,0	46,0	8,0
Monako	\$27,000	0,0	4,9	95,1				22 (1999)
Německo	\$31,400	0,9	29,1	70,0	2,8	33,4	63,8	7,1
Nizozemsko	\$31,700	2,1	23,9	73,9	2,0	19,0	79,0	5,5
Norsko	\$47,800	2,3	41,4	56,3	4,0	22,0	74,0	3,5

Polsko	\$14,100	4,8	31,2	64,0	16,1	29,0	54,9	14,9
Portugalsko	\$19,100	6,6	28,6	64,9	10,0	30,0	60,0	7,5
Rakousko	\$34,100	1,8	30,4	67,8	3,0	27,0	70,0	5,9
Rumunsko	\$8,800	10,1	34,7	55,2	31,6	30,7	37,7	6,1
Rusko (i Asie)	\$12,100	5,3	36,6	58,2	10,8	29,1	60,1	6,6
Řecko	\$23,500	5,1	20,6	74,4	12,0	20,0	68,0	9,2
San Marino	\$34,600	NA	NA	NA	1,0	42,0	57,0	2,6
Slovensko	\$17,700	3,8	31,4	64,8	5,8	?	?	10,2
Slovinsko	\$22,900	2,3	34,7	62,9	4,8	39,1	56,1	9,6
Spojené království	\$31,400	1,0	25,6	73,4	1,5	19,1	79,5	5,4
Srbsko	\$4,400 (vč. Kosova)	16,6	25,5	57,9	30,0	46,0	24,0	31,6 (Kosovo 50%)
Španělsko	\$27,000	3,9	29,4	66,7	5,3	30,1	64,6	8,7
Švédsko	\$31,600	1,1	28,1	70,9	2,0	24,0	74,0	5,6
Švýcarsko	\$33,600	1,5	34,0	64,5	4,6	26,3	69,1	3,3
Turecko (i Asie)	\$8,900	11,2	29,4	59,4	35,9	22,8	41,2	10,2
Ukrajina	\$7,600	17,5	42,7	39,8	24,0	32,0	44,0	2,9 (neof. 9-10%)
Vatikán								