















































Obyvatelstvo červenec 2010														
			Rozloha (km ²)	Počet obyvatel	obyv./km ²	Městské obyv. (%)	0-14 (%)	15-64 (%)	65+ (%)	PPO	Hrubá míra porodnosti	Hrubá míra úmrtnosti	Migrace	Naděje na dožití
	Stát	Hl. město												
	Albánie	Tirana	28 748	2,986,952	104	47.0	23.1	67.1	9.8	0.25	11.88	6.04	-3.35	77.22
	Andorra	Andorra la Vella	468	84.525	181	0.9	15.5	72.2	12.3	0.39	10.03	6.21	0.00	82.36
	Belgie	Brusel	32 545	10,423,493	320	97.0	16.1	66.3	17.6	0.08	10.10	10.50	1.22	79.37
	Bělorusko	Minsk	207 600	9,612,632	46	73.0	14.3	71.3	14.5	-0.37	9.76	13.81	0.38	70.92
	BiH	Sarajevo	51 233	4,621,598	90	47.0	14.5	70.7	14.8	0.02	8.87	8.71	0.00	78.66
	Bulharsko	Sofia	110 912	7,148,175	64	71.0	13.8	68.5	17.7	-0.77	9.43	14.31	-2.80	73.35
	Černá Hora	Podgorica	13 812	666.73	48	60.0	16.0	70.3	13.7	-0.78	12.60	9.20		
	Česká republika	Praha	78,886	10,201,707	129	73.0	13.6	71.0	15.5	-0.11	8.76	10.79	0.97	77.01
	Dánsko	Kodaň	43 094	5,515,575	128	87.0	18.1	65.8	16.1	0.27	10.40	10.19	2.47	78.47
	Estonsko	Tallinn	45 226	1,291,170	29	69.0	14.9	67.5	17.6	-0.64	10.42	13.48	-3.29	73.08
	Finsko	Helsinky	388 145	5,255,068	14	63.0	16.4	66.8	16.8	0.08	10.37	10.15	0.62	79.13
	Francie	Paříž	547 030	64,768,389	118	77.0	18.6	65.0	16.4	0.53	12.43	8.65	1.47	81.09
	Chorvatsko	Záhřeb	56 542	4,486,881	79	57.0	15.6	67.5	17.0	-0.06	9.63	11.83	1.59	75.58
	Irsko	Dublin	70 273	4,622,917	66	61.0	20.9	67.1	12.0	1.01	16.37	6.30	0.00	80.07
	Island	Reykjavík	135 125	308.91	2	92.0	20.7	67.1	12.2	0.70	13.36	6.90	0.54	80.79
	Itálie	Řím	301 203	58,090,681	193	68.0	13.5	66.3	20.2	-0.08	8.01	10.83	2.07	80.33
	Kosovo	Priština	10,887	1,815,048	167	NA	27.7	65.7	26.8	NA	NA	NA	NA	NA
	Lichtenštejnsko	Vaduz	160	35.002	219	14.0	16.6	69.4	13.9	0.68	9.69	7.49	4.63	80.19
	Litva	Vilnius	65,302	3,545,319	54	67.0	14.2	69.6	16.2	-0.28	9.21	11.25	-0.72	75.12
	Lotyšsko	Riga	64 589	2,217,969	34	68.0	13.3	69.6	17.0	-0.60	9.90	13.60	-2.32	72.42
	Lucembursko	Lucemburk	2,586	497.538	192	82.0	18.5	66.7	14.8	1.16	11.70	8.46	8.34	79.48
	Maďarsko	Budapešť	93 030	9,992,339	107	68.0	15.0	69.3	15.8	-0.16	9.70	12.67	1.40	74.57
	Makedonie	Skopje	25,713	2,072,086	81	67.0	19.2	69.4	11.4	0.26	11.92	8.87	-0.48	74.92
	Malta	Valletta	316	406.771	1287	94.0	16.1	69.4	14.5	0.39	10.38	8.49	2.02	79.59
	Moldavsko	Kišiněv	33,843	4,317,483	128	42.0	15.9	73.3	10.8	-0.07	11.16	10.76	-1.13	71.09
	Monako	Monaco-Ville	1.95	30.586	15685	100.0	14.6	62.4	23.0	-0.18	7.03	8.01	-0.85	89.78
	Německo	Berlin	357,022	82,282,988	231	74.0	13.7	66.1	20.3	-0.06	8.21	11.00	2.19	79.41
	Nizozemsko	Amsterdam	41,526	16,783,092	404	82.0	17.4	67.7	14.9	0.39	10.30	8.78	2.38	79.55

	Norsko	Oslo	385 199	4,676,305	12	77.0	18.5	66.2	14.8	0.33	10.90	9.26	1.70	80.08
	Polsko	Varšava	312,685	38,463,689	123	62.1	15.0	71.6	13.4	-0.05	10.04	10.10	-0.47	75.85
	Portugalsko	Lisabon	92 391	10,735,765	116	59.0	16.3	66.1	17.6	0.24	10.12	10.74	3.06	78.38
	Rakousko	Vídeň	83,871	8,214,160	98	67.0	14.5	67.5	18.0	0.04	8.65	10.05	1.83	79.65
	Rumunsko	Bukurešť	238,391	21,959,278	92	54.0	15.5	69.7	14.7	-0.25	9.58	11.78	-0.27	73.74
	Rusko (i Asie)	Moskva	17,075,200	139,390,205	8	73.0	14.8	71.5	13.7	-0.47	11.11	16.04	0.28	66.16
	Řecko	Athény	131,940	10,749,943	81	61.0	14.3	66.6	19.2	0.11	9.34	10.60	2.33	79.80
	San Marino	San Marino	61	31.477	516	94.0	16.9	66.2	16.9	1.11	9.18	7.75	9.63	82.95
	Slovensko	Bratislava	48,845	5,470,306	112	56.0	15.8	71.7	12.5	0.13	10.55	9.56	0.29	75.62
	Slovinsko	Lublaň	20253	2,003,136	99	51.0	13.5	69.9	16.5	-0.14	8.92	10.74	0.40	77.12
	Spojené království	Londýn	244 110	62,348,447	256	90.0	16.7	67.1	15.8	0.56	12.34	9.33	2.61	79.92
	Srbsko	Bělehrad	77,474	7,344,847	95	52.0	15.4	67.8	16.8	-0.47	9.20	13.89	0.00	74.09
	Španělsko	Madrid	504,782	46,505,953	92	77.0	14.5	67.4	18.1	0.49	10.91	8.72	2.73	81.07
	Švédsko	Stockholm	449,964	9,074,055	20	85.0	15.7	65.5	18.8	0.16	10.14	10.20	1.65	80.97
	Švýcarsko	Bern	41,285	7,623,438	185	73.0	15.6	68.1	16.3	0.22	9.56	8.65	1.31	80.97
	Turecko (i Asie)	Ankara	780,580	77,804,122	100	69.0	27.2	66.7	6.1	1.27	18.28	6.10	0.53	72.23
	Ukrajina	Kyjev	603700	45,415,596	75	68.0	13.8	70.3	15.9	-0.62	9.62	15.70	-0.10	68.46
	Vatikán	Vatikán	0.44	921	2093	100.0								

Další evropská území:

dvě autonomní souostroví: Faerské ostrovy (Dánsko), Alandy (Finsko)

jedna kolonie: Gibraltar

jedna enkláva: Kaliningradská oblast (Rusko)

Zdroje: <http://www.cia.gov>

<http://first.sipri.org/>

<http://cs.wikipedia.org/wiki/>

EKONOMIKA								
Stát	HDP na obyvatele	Podíl na HDP (%)			Zaměstnanost (%)			Nezaměstnanost (r. 2004)
		zem.	prům.	služby	zem.	prům.	služby	
Albánie	\$8,000	21.2	19.5	59.3	58.0	15.0	27.0	12.7
Andorra	\$244,900 (2008)	NA	NA	NA	0.5	18.5	81.0	7,0 (2008)
Belgie	\$37,900	0.7	22.1	77.2	2.0	25.0	73.0	8.1
Bělorusko	\$13,400	9	42.9	48.1	14.0	34.7	51.3	1,0 (oficiálně)
BiH	\$6,600	9.8	25.9	64.3	20.5	32.6	47.0	27.2
Bulharsko	\$12,800	7.5	27.6	64.9	7.5	36.4	56.1	9.5
Černá Hora	\$9,900				2.0	30.0	68.0	14,7 (2007)
Česká republika	\$25,600	2.2	38.3	59.5	3.6	40.2	56.2	9.3
Dánsko	\$37,000	1.1	22.8	76.1	2.5	20.2	77.3	4.2
Estonsko	\$19,000	2.5	28.7	68.8	2.8	22.7	74.5	13.5
Finsko	\$34,600	2.6	29.1	68.2	4.5	25.5	70.0	7.9
Francie	\$33,300	1.,8	19.2	79	3.8	24.3	71.8	9.5
Chorvatsko	\$17,500	6.8	27.2	66	5.0	31.3	63.6	17.6
Irsko	\$37,600	5.0	46.0	49.0	6.0	27.0	67.0	13.7
Island	\$38,400	5.5	24.7	69.9	4.8	22.2	73.0	8.6
Itálie	\$30,700	1.8	24.9	73.3	4.2	30.7	65.1	8.4
Kosovo	\$2,500	12.9	22.6	64.5	16.5	NA	NA	16,6 (2009)
Lichtenštejnsko	\$122,100	8	39.0	54.0	1.7	43.5	55.4	1,5 (2007)
Litva	\$15,900	4.3	27.6	68.2	14.0	29.1	56.9	13,7 (2009)
Lotyšsko	\$14,500	4.2	20.6	75.2	12.1	25.8	61.8	19.1
Lucembursko	\$81,800	0.4	13.6	86.0	2.2	17.2	80.6	5.5
Maďarsko	\$19,000	2.8	35.7	61.5	4.5	32.1	63.4	11.5
Makedonie	\$9,400	12.1	29.6	58.3	18.6	29.5	51.9	33.1
Malta	\$25,100	1.7	17.4	80.9	1.6	22.8	75.6	7,0 (2009)
Moldavsko	\$2,500	16.3	20.1	63.6	40.6	16.0	43.3	3.4
Monako	\$30,000	0.0	4.9	95.1				0 (2005)
Německo	\$35,900	0.8	27.9	71.3	2.4	29.7	67.8	7.1
Nizozemsko	\$40,500	2.6	24.9	72.4	2.0	18.0	80.0	5.5

Norsko	\$59,100	2.1	40.1	57.8	2.9	21.1	76.0	3.7
Polsko	\$18,800	3.9	31.8	63.0	17.4	29.2	53.4	11.8
Portugalsko	\$23,000	2.6	23.0	74.5	10.0	30.0	60.0	10.7
Rakousko	\$40,300	1.5	29.4	69.1	5.5	27.5	67.0	4.6
Rumunsko	\$11,500	12.8	36.0	51.2	29.7	23.2	47.1	8.2
Rusko (i Asie)	\$15,900	4.2	33.8	62.0	10.0	31.9	58.1	7.6
Řecko	\$30,200	4.0	17.6	78.5	12.4	22.4	65.1	12
San Marino	\$41,900 (2007)	0.1	46.5	53.4	0.1	37.7	62.2	3.1
Slovensko	\$22,200	2.7	35.6	61.8	3.5	27.0	69.4	12.5
Slovinsko	\$28,400	2.4	31.0	66.6	2.2	35.0	62.8	10.6
Spojené království	\$35,100	0.9	22.1	77.1	1.4	18.2	80.4	7.9
Srbsko	\$11,000	13.0	22.6	64.5	23.9	20.5	55.6	17.2
Španělsko	\$29,500	2.9	25.5	71.6	4.2	24.0	71.7	20
Švédsko	\$39,000	1.7	26.1	72.2	1.1	28.2	70.7	8.3
Švýcarsko	\$42,900	1.3	27.5	71.2	3.8	23.9	72.3	3.9
Turecko (i Asie)	\$12,300	8.8	25.7	65.5	29.5	24.7	45.8	12.4
Ukrajina	\$6,700	9.8	32.3	57.9	15.8	18.5	65.7	8.4
Vatikán								