

republika

kraj

okres

město

SČÍTÁNÍ LIDU, DOMŮ A BYTŮ K 1. 3. 2001

**DOJÍŽĎKA DO ZAMĚSTNÁNÍ
A ŠKOL**

Okres Český Krumlov



Český statistický úřad



Sčítání lidu, domů a bytů

OBYVATELSTVO

Ročník 2003

SLDB
Kód publikace: e - 4130 - 03

Praha, 10. prosince 2003
Č.j.: 1597 / 03 - 3310

Sčítání lidu, domů a bytů k 1. 3. 2001 – dojížděka do zaměstnání a škol Okres Český Krumlov

Zpracoval: Odbor statistiky vývoje obyvatelstva

Ředitelka odboru: Ing. Jiřina Růžková, CSc.

Kontaktní zaměstnanec: Ing. Josef Škrabal, tel.: 274052189, e-mail: skrabal@gw.czso.cz

Ing. Štěpánka Morávková, tel.: 274052876, e-mail: moravkova@gw.czso.cz

Český statistický úřad
2003

Zajímají Vás nejnovější údaje o inflaci, HDP, obyvatelstvu, průměrných mzdách a mnohé další?
Najdete je na stránkách ČSÚ na Internetu:

www.czso.cz

ISBN: 80-250-0578-X

© Český statistický úřad, Praha 2003

OBSAH

	Strana
ÚVOD	5
METODICKÉ VYSVĚTLIVKY	6
MAPOVÁ ČÁST	
Územní členění - SLDB 2001	9
Bilance vyjíždějí a dojíždějí do zaměstnání - SLDB 2001	10
Podíl vyjíždějí do zaměstnání ze zaměstnaných osob - SLDB 2001	11
Podíl vyjíždějí žáků, studentů a učňů z vyjíždějí celkem - SLDB 2001	12
Struktura vyjíždějí do zaměstnání podle místa dojíždějí - SLDB 2001	13
Struktura vyjíždějí žáků, studentů a učňů podle místa dojíždějí - SLDB 2001	14
TABULKOVÁ ČÁST	
Tab. 714 Obyvatelstvo vyjíždějí do zaměstnání a do školy podle pohlaví, věku a podle obce vyjíždějí a obce dojíždějí.....	15
Tab. 715 Zaměstnané osoby vyjíždějí do zaměstnání podle odvětví ekonomické činnosti, času stráveného vyjíždějí, frekvence vyjíždějí a podle obce vyjíždějí a obce dojíždějí	27
Tab. 716 Obyvatelstvo dojíždějí do zaměstnání a do školy podle pohlaví, věku a podle obce dojíždějí a obce vyjíždějí	39
Tab. 717 Zaměstnané osoby dojíždějí do zaměstnání podle odvětví ekonomické činnosti, času stráveného dojíždějí, frekvence dojíždějí a podle obce dojíždějí a obce vyjíždějí	49

Úvod

ÚVOD

Sčítání lidu, domů a bytů k 1. březnu 2001 se uskutečnilo na celém území České republiky podle zákona č. 158/1999 Sb., o sčítání lidu, domů a bytů v roce 2001. Údaje byly zjišťovány podle stavu o půlnoci z 28. února na 1. března (rozhodný okamžik). Sčítání organizoval, řídil a koordinoval Český statistický úřad, který zabezpečoval přípravu a provedení sčítání ve spolupráci s Ministerstvem pro místní rozvoj, Ministerstvem obrany, Ministerstvem spravedlnosti, Ministerstvem vnitra, Ministerstvem zahraničních věcí, Českým úřadem zeměměřickým a katastrálním, okresními úřady a obcemi. Sčítání v jednotlivých sčítacích obvodech zajišťovali sčítací komisaři a sčítací revizoři. Jako sčítací obvod bylo vymezeno území základní sídelní jednotky nebo jeho část, ve které sběr údajů zajišťoval jeden sčítací komisař. Samostatné sčítací obvody tvořila zařízení hromadně ubytovaných příslušníků ozbrojených sil, Policie České republiky, zařízení Vězeňské služby, uprchlické tábory a zastupitelské úřady v zahraničí.

Sčítání se vztahovalo na každou fyzickou osobu, která měla v rozhodný okamžik na území České republiky trvalý nebo dlouhodobý pobyt, i na každou další fyzickou osobu, která byla na území České republiky v rozhodný okamžik přítomna (i když zde neměla trvalý nebo dlouhodobý pobyt), na každý dům, určený pro bydlení, i neobydlený, na každý byt, i neobydlený. Sčítání nepodléhali cizí státní příslušníci požívající diplomatických imunit a výsad, jakož i domy a byty ve vlastnictví jiných států, které sloužily k diplomatickým účelům.

Obsah sčítání (zjišťované údaje) stanovil zákon č. 158/1999 Sb. Všechny osoby měly povinnost uvést o sobě údaje v rozsahu a způsobem stanoveným zákonem. Tradičně byla použita metoda sebesčítání, kdy obyvatelé sami vyplňovali sčítací tiskopisy. Za nezletilou osobu poskytl údaje její zákonný zástupce, za osobu zbavenou způsobilosti k právním úkonům její opatrovník. Za osobu, která měla ve sčítacím obvodu trvalý pobyt, ale byla dočasně nepřítomná, poskytla údaje jiná osoba z její bytové domácnosti.

Při sčítání lidu, domů a bytů 2001 byly použity sčítací tiskopisy: Sčítací list osob, Domovní list, Bytový list. Vzory sčítacích tiskopisů vymežila „Vyhláška Českého statistického úřadu, kterou se stanoví vzory sčítacích tiskopisů pro sčítání lidu, domů a bytů v roce 2001 a vzor průkazu sčítacího komisaře a sčítacího revizora“ (Sbírka zákonů, částka 95, 13. října 2000).

Všechny údaje byly zpracovány podle územního a správního členění státu platného v České republice k 1. březnu 2001.

Sčítání lidu, domů a bytů v roce 2001 v České republice respektovalo z hlediska obsahu, metodiky i zpracování údajů **Rezoluci Ekonomické a sociální rady OSN** z roku 1995 k programu světových sčítání a **Doporučení pro sčítání lidu, domů a bytů kolem roku 2000 v evropském regionu**, která zpracoval Statistický úřad Evropské unie (Eurostat) ve spolupráci s Evropskou hospodářskou komisí.

METODICKÉ VYSVĚTLIVKY

Otázky týkající se dojížděky/docházky do zaměstnání a školy (místo pracoviště, školy, frekvence dojížděky/docházky, denní dojížděka/docházka do zaměstnání a školy, dopravní prostředek) vyplňovaly pouze osoby pracující a žáci, studenti a učni, kteří uváděli údaje o dojížděce/docházce do školy i v případě, že byli pracujícími studenty a uční. Zahrnuty jsou všechny osoby, které měly v rozhodný okamžik sčítání na území České republiky trvalý nebo dlouhodobý pobyt bez ohledu na to, zda v rozhodný okamžik sčítání byly v místě svého trvalého nebo dlouhodobého pobytu přítomny. Údaje o dojížděce vyplňovaly podle skutečnosti k 1.3.2001.

Zjišťovaly se údaje o

- přesunu z *místa trvalého bydliště* na místo pracoviště (otázka na místo pracoviště, školy a otázka na frekvenci dojížděky (docházky) do zaměstnání a školy) a
- *každodenním pohybu* zaměstnaných osob, školáků, učňů a studentů z místa trvalého nebo přechodného bydliště (otázka na denní dojížděku/docházku do zaměstnání a školy a otázka na dopravní prostředek).

Osoby *vyjíždějící do zaměstnání a škol* jsou osoby, které uvedly, že místo jejich pracoviště nebo školy bylo v jiném domě, (resp. v jiné obci nebo v jiném státu) než ve kterém měly trvalý (dlouhodobý) pobyt.

Vyjíždějící mimo obec jsou osoby, jejichž obec pracoviště, školy byla jiná než obec trvalého pobytu, případně jejichž místo pracoviště bylo v zahraničí. V počtu vyjíždějících z obce jsou zahrnuty i osoby, s nezjištěnou obcí pracoviště, pokud byl znám okres pracoviště, který byl různý od okresu trvalého pobytu.

Vyjíždějící denně byly osoby, které v otázce o frekvenci dojížděky (alternativy - denně, týdně, 1 - 2 x měsíčně, jinak), zvolily danou odpověď.

Čas strávený dojížděkou se týká každodenního dojíždění (docházení) do zaměstnání nebo školy. Osoby, které z místa trvalého pobytu dojížděly do zaměstnání a školy jinak než denně, uváděly v této otázce dobu denní dojížděky (docházky) z místa jejich přechodného ubytování do zaměstnání nebo školy. Údaj odpovídal celkové době, která uplyne od opuštění domova (místa přechodného ubytování) do registrace na pracovišti nebo vstupu do školy, tj. včetně pěší chůze na stanici a od stanice veřejné dopravy, čekání na příjezd, přestup, apod.

Zaměstnané osoby v tabulkách za dojížděku jsou všechny osoby pracující s výjimkou pracujících studentů a učňů, kteří vyplňovali do tiskopisu dojížděku do školy a proto jsou ve všech výstupech za dojížděku zařazeni v kategorii *studentů a učňů*, bez ohledu na skutečnost, že v rozhodný okamžik sčítání byli také ekonomicky aktivní. Mezi zaměstnané osoby jsou tak zahrnuty všechny osoby, které uvedly, že patří mezi zaměstnané osoby, zaměstnavatele, samostatně činné, pracující důchodce, ženy na mateřské dovolené v trvání 28 resp. 37 týdnů, osoby v základní, náhradní nebo civilní vojenské službě, ve vazbě a výkonu trestu. Ženy na mateřské dovolené, osoby ve vazbě a ve výkonu trestu uváděly údaje podle posledního zaměstnání, pokud trval jejich pracovní poměr. Údaj o celkovém počtu zaměstnaných osob zveřejněný v této publikaci se liší od údajů o počtu zaměstnaných osob uváděných v jiných publikacích s výsledky sčítání. Důvodem je skutečnost, že v tabulkách o počtu dojíždějících a vyjíždějících osob nejsou v úhrnu zaměstnaných zahrnuti pracující studenti a učni.

Směrový proud vyjížděky je definován jako vyjíždějící osoba/osoby z obce trvalého pobytu do obce pracoviště nebo z obce trvalého pobytu do jiného státu (při dojížděce do zahraničí).

Zařazení zaměstnaných osob do *odvětví ekonomické činnosti* se provádělo podle hlavního druhu ekonomické činnosti. Přehled odvětví byl uveden ve vysvětlivkách ke sčítacím tiskopisům.

Tabulky 714 - 717 obsahují údaje pouze o osobách vyjíždějících z obce. Výčet jednotlivých obcí dojížděky resp. vyjížděky je zde odvozen ze směrových proudů. Pro uvedení konkrétní obce dojížděky resp. vyjížděky v rámci ostatních okresů, je rozhodující velikost směrového proudu – celkový počet dojíždějících v proudu musí být minimálně 10 osob.

Údaje o počtu vyjíždějících osob byly zveřejněny také v publikaci „Sčítání lidu, domů a bytů k 1.3.2001 – základní informace o okresech a krajích“ resp. v publikacích „Sčítání lidu, domů a bytů k 1.3.2001 – základní informace o obcích“ v jednotlivých okresech v tabulce 114. Údaj o celkovém počtu vyjíždějících osob – zaměstnaných nebo žáků, studentů a učňů – v tab. 114 zahrnuje na rozdíl od tabulek uvedených v této publikaci i počty osob s nezjištěným místem pracoviště, školy (nezjištěný stát, okres a obec), které však uvedly, že místo pracoviště, školy je jinde než v domě, ve kterém mají trvalý pobyt.

SROVNATELNOST VÝSLEDKŮ SČÍTÁNÍ 2001 A 1991

Ve výsledcích sčítání 2001 jsou do *celkového počtu obyvatel* (v souladu s mezinárodními doporučeními) zahrnuti i cizinci s dlouhodobým pobytem. Údaje o *zaměstnaných osobách* nejsou plně srovnatelné. Ve sčítání 1991 byly do počtu ekonomicky aktivních zahrnovány i ženy na tzv. další mateřské dovolené (do 3 let věku dítěte) a osoby pobírající rodičovský příspěvek, pokud trval jejich pracovní poměr; v roce 2001 však jen ženy na mateřské dovolené v trvání 28 resp. 37 týdnů. Ostatní (tj. ženy na další mateřské dovolené a osoby pobírající rodičovský příspěvek) jsou zahrnuti do osob ekonomicky neaktivních. Rozdílné proti roku 1991 bylo zjišťování údajů o zaměstnání, postavení v zaměstnání a odvětví ekonomické činnosti u vojáků v základní, náhradní nebo civilní vojenské službě. Při

sčítání v roce 1991 uváděli tyto údaje podle posledního vykonávaného zaměstnání, v roce 2001 v souladu s metodikou ILO (International Labour Organization – Mezinárodní organizace práce) uváděli zaměstnání „voják základní (náhradní resp. civilní) služby“ a byli zahrnuti do odvětví obrany (resp. veřejné správy či sociálního zabezpečení v případě civilní služby). Tyto skutečnosti se promítly i do ukazatelů o dojíždě.

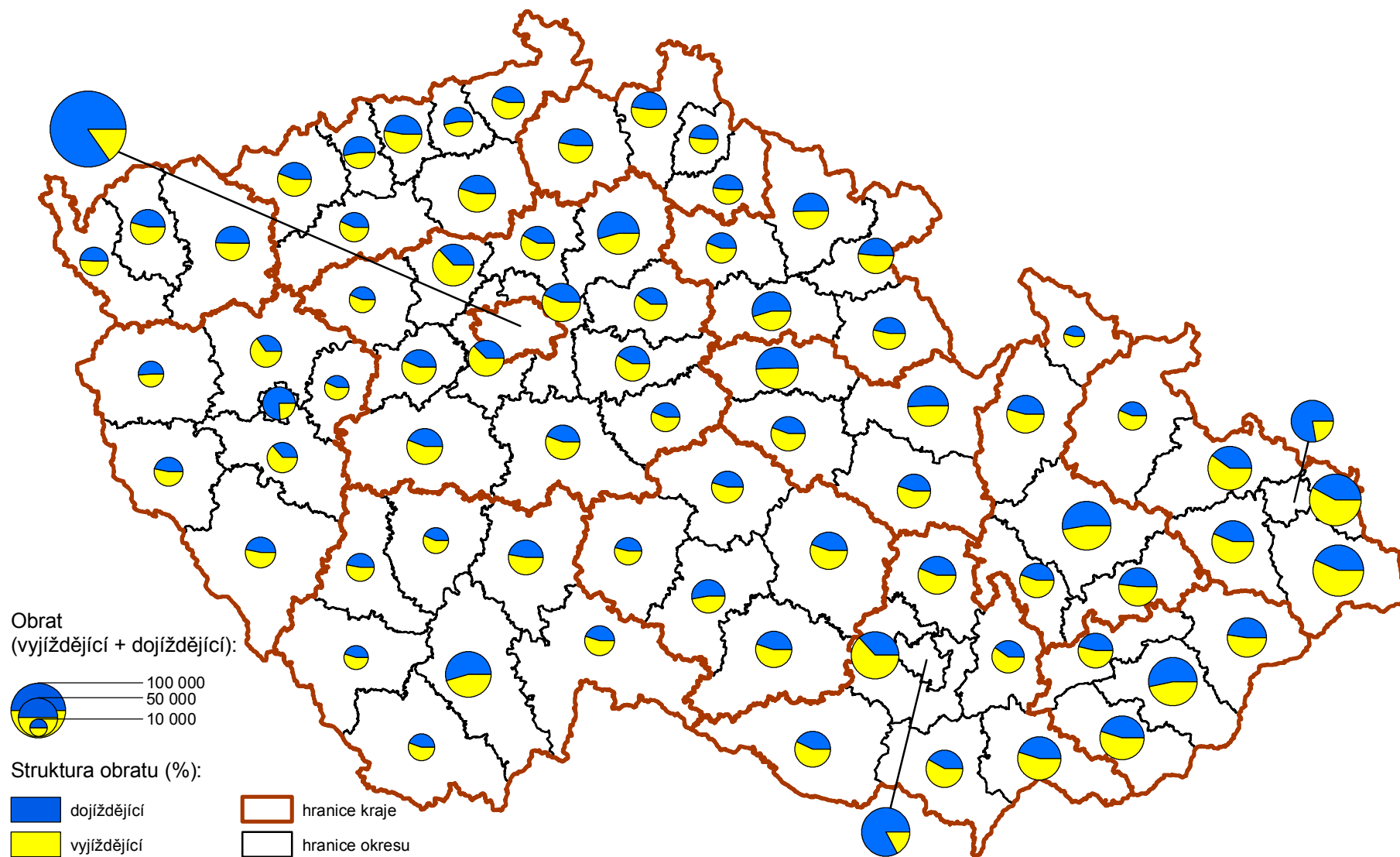
Údaje o počtech vyjíždějících a dojíždějících podle odvětví nejsou plně srovnatelné. V roce 1991 se při zařazování do odvětví vycházelo ze zápisů názvů organizací podle druhu provozované nebo převažující činnosti (klasifikace JKONH), v roce 2001 se odvětví ekonomické činnosti určovalo podle hlavního druhu ekonomické činnosti (klasifikace OKEČ).

MAPOVÁ ČÁST

Česká republika



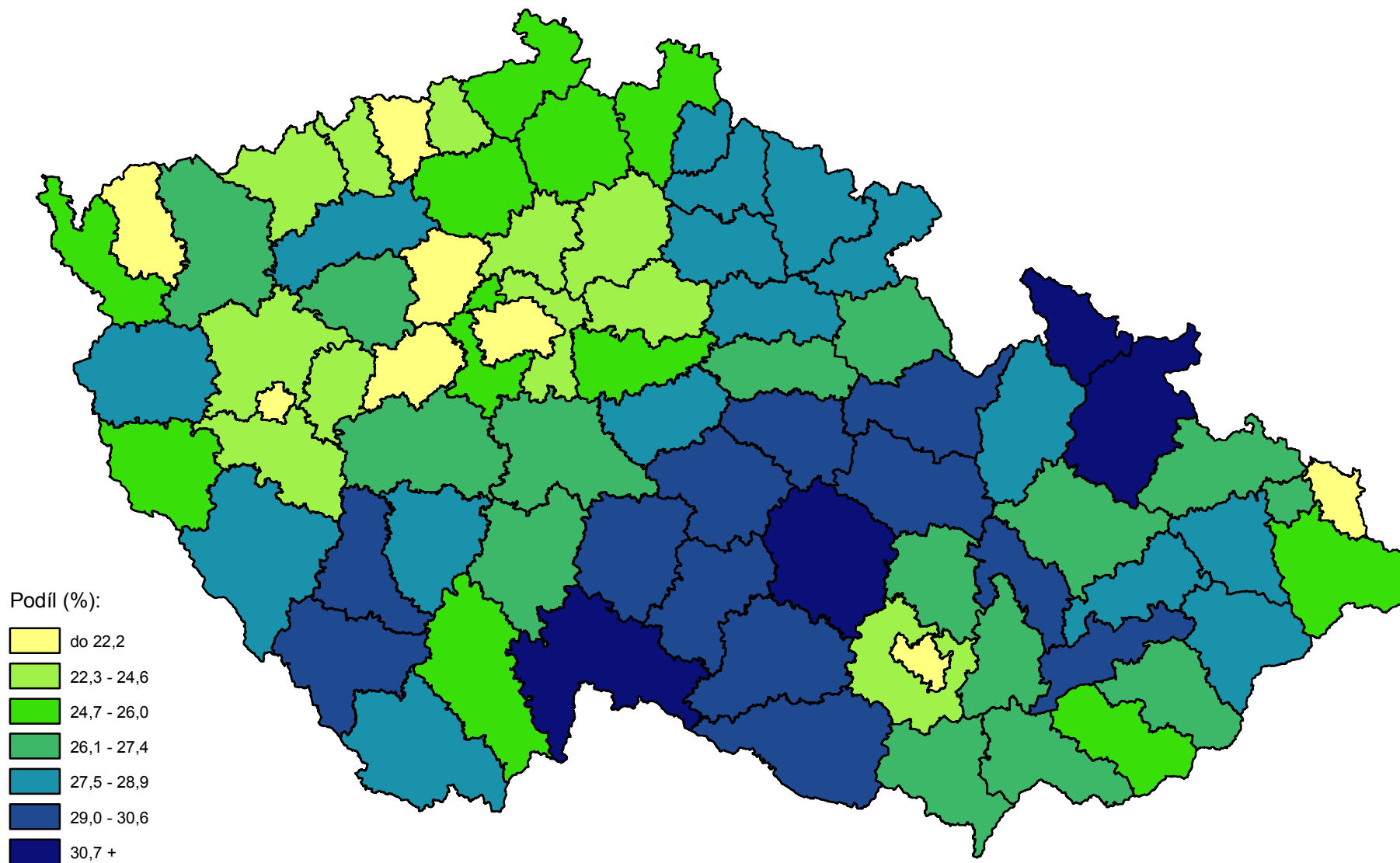
Bilance dojížd'ky a vyjížd'ky do zaměstnání - SLDB 2001



Podíl vyjíždějících do zaměstnání ze zaměstnaných osob - SLDB 2001



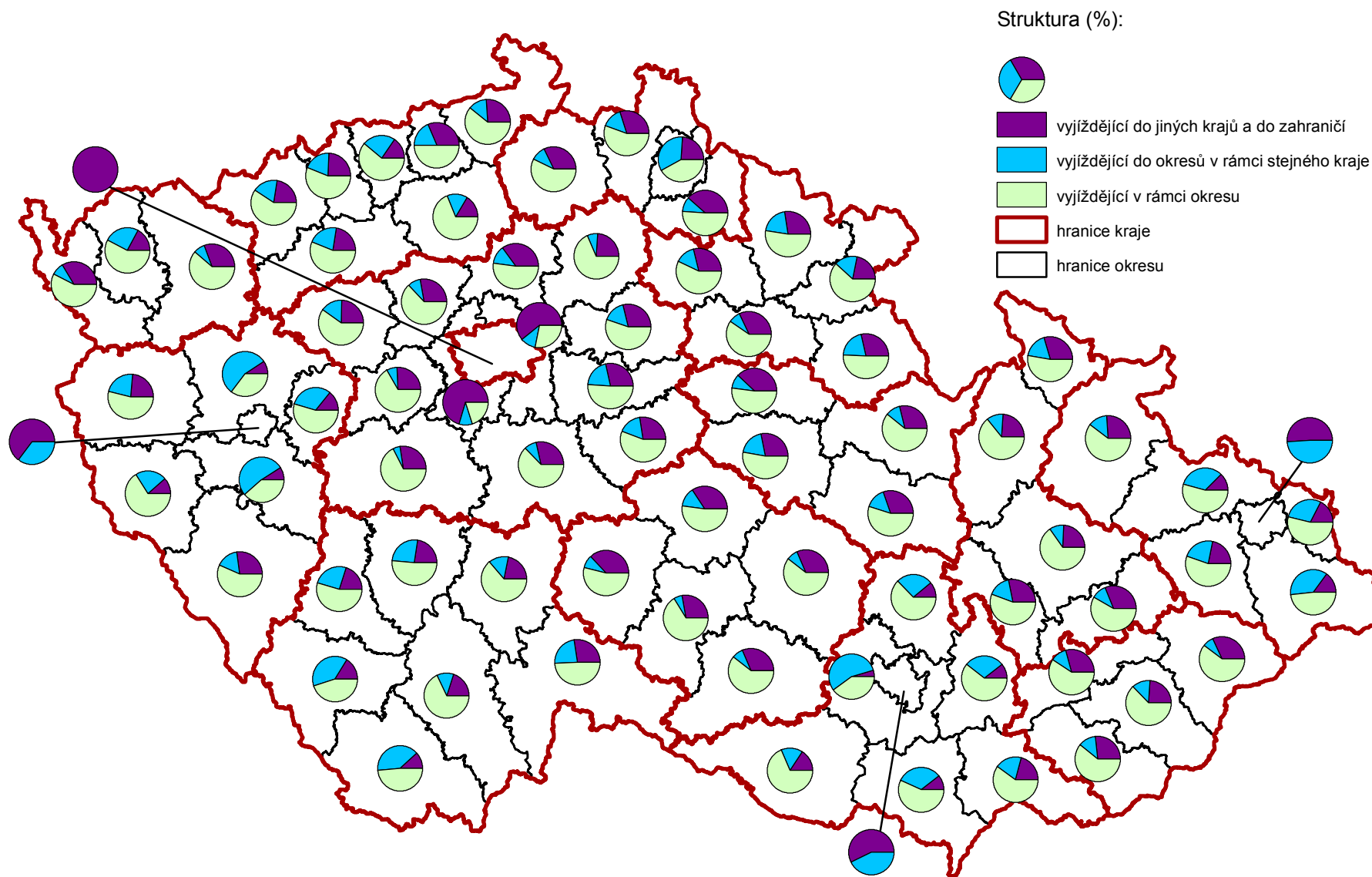
Podíl vyjíždějících žáků, studentů a učňů z vyjíždějících celkem - SLDB 2001



Struktura vyjížd'ky do zaměstnání podle místa dojížd'ky - SLDB 2001



Struktura vyjížd'ky žáků, studentů a učňů podle místa dojížd'ky - SLDB 2001



Tab. č. 714 Obyvatelstvo vyjíždějící do zaměstnání a do školy podle pohlaví, věku a podle obce vyjížděky a obce dojížděky

Okres Český Krumlov

Obec vyjížděky, obec dojížděky	Zaměstnané osoby vyjíždějící do zaměstnání									Žáci, studenti, učni			Vyjíždějící úhrnem
	celkem	z toho ženy	v tom ve věku							celkem	z toho ve věku 6 - 14 let	vyjíždí denně	
			15 - 24	25 - 29	30 - 39	40 - 49	50 - 59	60 +	nejz.				
Úhrn vyjíždějících	13174	5121	2414	2083	3219	3153	2155	148	2	5030	1632	3620	18204
v tom:													
vyjíždí v rámci okresu	8602	3568	1435	1250	2134	2137	1543	102	1	2444	1408	2267	11046
vyjíždí do jiných okresů kraje	3401	1192	703	594	806	782	476	39	1	1982	165	1261	5383
v tom okres:													
České Budějovice	3096	1123	623	542	735	715	442	38	1	1631	144	1224	4727
Jindřichův Hradec	34	7	9	4	8	12	1	-	-	76	9	9	110
Písek	49	3	19	12	6	7	5	-	-	52	4	3	101
Prachatice	136	42	28	19	35	32	21	1	-	87	5	16	223
Strakonice	31	4	9	8	4	8	2	-	-	48	3	5	79
Tábor	55	13	15	9	18	8	5	-	-	88	-	4	143
vyjíždí do jiných krajů	688	223	209	170	143	96	66	4	-	533	49	66	1221
vyjíždí do zahraničí	483	138	67	69	136	138	70	3	-	71	10	26	554
Obec vyjížděky:													
1. Český Krumlov													
obec dojížděky:													
Boletice	28	2	3	4	10	4	7	-	-	-	-	-	28
Černá v Pošumaví	16	3	2	-	6	4	3	1	-	-	-	-	16
Dolní Dvořiště	14	3	4	2	3	3	2	-	-	-	-	-	14
Dolní Třebonín	18	5	2	3	8	3	1	1	-	-	-	-	18
Frymburk	11	4	2	2	3	1	2	1	-	1	1	1	12
Holubov	34	15	2	7	12	6	7	-	-	-	-	-	34
Horní Planá	33	13	3	5	6	12	7	-	-	5	5	3	38
Chvalšiny	37	20	5	5	5	6	14	2	-	2	1	2	39
Kájov	93	24	10	15	16	25	23	4	-	-	-	-	93
Kaplíče	85	19	21	10	25	14	10	5	-	38	1	36	123
Křemže	22	5	5	-	4	9	4	-	-	5	5	5	27
Mirkovice	12	2	3	-	5	3	1	-	-	-	-	-	12
Přidolí	19	5	4	-	4	6	5	-	-	-	-	-	19
Přísečná	26	10	6	4	8	3	4	1	-	1	1	1	27
Rožmberk nad Vltavou	11	4	3	4	3	1	-	-	-	-	-	-	11
Srňín	66	40	9	12	16	16	13	-	-	-	-	-	66
Velešín	48	11	8	7	13	11	7	2	-	41	1	40	89
Větrní	410	114	34	47	104	107	104	14	-	5	5	5	415
Vyšší Brod	21	6	4	2	8	4	3	-	-	-	-	-	21
Zlatá Koruna	14	3	-	-	4	2	6	2	-	-	-	-	14
vyjíždí v rámci okresu celkem	1070	323	132	132	280	256	236	34	-	99	21	94	1169
Hl.m. Praha	123	50	26	33	35	17	11	1	-	83	2	11	206
České Budějovice	517	190	82	98	122	114	93	8	-	285	24	263	802
Temelín	15	-	3	2	1	2	7	-	-	-	-	-	15
Domažlice	13	7	1	1	2	3	6	-	-	6	6	6	19
vyjíždí do jiných okresů celkem	861	291	161	171	199	178	142	10	-	558	45	316	1419
vyjíždí do zahraničí	126	41	25	26	36	22	17	-	-	19	1	3	145
vyjíždějící z obce úhrnem	2057	655	318	329	515	456	395	44	-	676	67	413	2733

Tab. č. 714 Obyvatelstvo vyjíždějící do zaměstnání a do školy podle pohlaví, věku a podle obce vyjížděky a obce dojížděky

Okres Český Krumlov

Obec vyjížděky, obec dojížděky	Zaměstnané osoby vyjíždějící do zaměstnání									Žáci, studenti, učni			Vyjíždějící úhrnem	
	celkem	z toho ženy	v tom ve věku							celkem	z toho ve věku 6 - 14 let	vyjíždí denně		
			15 - 24	25 - 29	30 - 39	40 - 49	50 - 59	60 +	nejz.					
2. Benešov nad Černou														
obec dojížděky:														
Český Krumlov	10	3	4	-	3	3	-	-	-	6	1	5	16	
Kaplice	121	42	25	16	28	31	19	2	-	24	12	24	145	
vyjíždí v rámci okresu celkem	167	53	35	24	40	38	28	2	-	37	14	35	204	
České Budějovice	29	9	3	6	5	8	7	-	-	15	-	5	44	
Trhové Sviny	13	6	3	2	3	1	3	-	1	12	-	11	25	
vyjíždí do jiných okresů celkem	73	24	13	10	13	18	18	-	1	35	3	20	108	
vyjíždí do zahraničí	15	2	-	3	6	3	3	-	-	2	1	1	17	
vyjíždějící z obce úhrnem	255	79	48	37	59	59	49	2	1	74	18	56	329	
3. Besednice														
obec dojížděky:														
Kaplice	105	53	18	13	24	27	23	-	-	19	4	18	124	
Soběnov	15	4	5	1	2	5	2	-	-	-	-	-	15	
Velešín	21	5	2	7	4	5	3	-	-	8	-	8	29	
vyjíždí v rámci okresu celkem	169	68	26	27	38	45	33	-	-	29	5	27	198	
České Budějovice	44	17	9	8	8	9	10	-	-	23	2	21	67	
Trhové Sviny	27	16	7	7	3	7	3	-	-	1	1	1	28	
vyjíždí do jiných okresů celkem	109	48	23	22	22	24	18	-	-	34	5	24	143	
vyjíždí do zahraničí	5	1	-	-	2	2	1	-	-	-	-	-	5	
vyjíždějící z obce úhrnem	283	117	49	49	62	71	52	-	-	63	10	51	346	
4. Bohdalovice														
obec dojížděky:														
Český Krumlov	40	21	1	7	12	13	7	-	-	6	4	6	46	
Větrní	16	2	3	7	3	2	1	-	-	29	27	28	45	
vyjíždí v rámci okresu celkem	69	26	6	15	17	21	10	-	-	40	31	36	109	
vyjíždí do jiných okresů celkem	14	8	2	3	1	3	5	-	-	8	1	3	22	
vyjíždí do zahraničí	1	-	-	-	1	-	-	-	-	-	-	-	1	
vyjíždějící z obce úhrnem	84	34	8	18	19	24	15	-	-	48	32	39	132	
5. Boletice														
obec dojížděky:														
Český Krumlov	12	8	3	2	4	3	-	-	-	13	5	12	25	
Chvalšiny	12	3	3	-	4	4	1	-	-	45	42	44	57	
vyjíždí v rámci okresu celkem	39	15	8	4	15	9	2	1	-	67	52	63	106	
vyjíždí do jiných okresů celkem	20	5	6	3	3	7	1	-	-	5	-	2	25	
vyjíždí do zahraničí	-	-	-	-	-	-	-	-	-	-	-	-	-	
vyjíždějící z obce úhrnem	59	20	14	7	18	16	3	1	-	72	52	65	131	
6. Brloh														
obec dojížděky:														
Český Krumlov	68	28	8	11	14	22	12	1	-	18	6	18	86	
Holubov	27	21	3	6	7	7	4	-	-	-	-	-	27	
Chvalšiny	12	4	2	-	2	6	2	-	-	4	3	4	16	
Křemže	27	14	2	8	8	6	3	-	-	1	-	1	28	
Nová Ves	20	7	2	5	4	5	4	-	-	-	-	-	20	

Tab. č. 714 Obyvatelstvo vyjíždějící do zaměstnání a do školy podle pohlaví, věku a podle obce vyjížděky a obce dojížděky

Okres Český Krumlov

Obec vyjížděky, obec dojížděky	Zaměstnané osoby vyjíždějící do zaměstnání									Žáci, studenti, učni			Vyjíždějící úhrnem
	celkem	z toho ženy	v tom ve věku						celkem	z toho ve věku 6 - 14 let	vyjíždí denně		
			15 - 24	25 - 29	30 - 39	40 - 49	50 - 59	60 +				nejz.	
vyjíždí v rámci okresu celkem	177	83	20	33	43	50	30	1	-	23	9	23	200
České Budějovice	87	32	13	11	31	21	11	-	-	42	5	40	129
vyjíždí do jiných okresů celkem	124	38	21	18	40	29	16	-	-	56	5	43	180
vyjíždí do zahraničí	2	1	-	1	1	-	-	-	-	-	-	-	2
vyjíždějící z obce úhrnem	303	122	41	52	84	79	46	1	-	79	14	66	382
7. Bujanov													
obec dojížděky:													
Dolní Dvořiště	15	9	3	1	2	4	4	1	-	-	-	-	15
Kaplice	141	76	32	24	36	23	23	3	-	56	48	55	197
vyjíždí v rámci okresu celkem	183	96	39	30	44	31	35	4	-	62	52	61	245
České Budějovice	17	6	4	1	8	2	2	-	-	16	-	10	33
vyjíždí do jiných okresů celkem	24	9	6	1	10	3	4	-	-	23	1	12	47
vyjíždí do zahraničí	2	2	-	-	2	-	-	-	-	1	-	1	3
vyjíždějící z obce úhrnem	209	107	45	31	56	34	39	4	-	86	53	74	295
8. Černá v Pošumaví													
obec dojížděky:													
Český Krumlov	61	26	15	9	10	18	9	-	-	18	9	16	79
Horní Planá	44	27	3	4	12	19	6	-	-	29	28	29	73
vyjíždí v rámci okresu celkem	139	61	25	14	30	45	25	-	-	64	49	57	203
České Budějovice	20	9	8	2	4	5	1	-	-	9	-	1	29
vyjíždí do jiných okresů celkem	38	11	12	6	9	7	4	-	-	27	2	3	65
vyjíždí do zahraničí	5	4	3	1	1	-	-	-	-	-	-	-	5
vyjíždějící z obce úhrnem	182	76	40	21	40	52	29	-	-	91	51	60	273
9. Dolní Dvořiště													
obec dojížděky:													
Bujanov	10	2	1	1	3	2	3	-	-	-	-	-	10
Horní Dvořiště	12	6	1	1	2	5	2	1	-	2	2	2	14
Kaplice	269	133	67	39	66	58	34	4	1	98	70	97	367
Malonty	10	9	2	1	3	2	2	-	-	-	-	-	10
Rožmberk nad Vltavou	11	7	2	1	1	3	4	-	-	-	-	-	11
vyjíždí v rámci okresu celkem	338	166	77	47	85	74	49	5	1	120	75	115	458
České Budějovice	23	8	7	2	3	5	5	1	-	20	-	11	43
vyjíždí do jiných okresů celkem	44	14	14	5	9	5	10	1	-	41	-	15	85
vyjíždí do zahraničí	31	7	-	4	7	15	5	-	-	5	3	5	36
vyjíždějící z obce úhrnem	413	187	91	56	101	94	64	6	1	166	78	135	579
10. Dolní Třebonín													
obec dojížděky:													
Český Krumlov	66	33	14	5	17	14	16	-	-	19	12	19	85
Velešín	23	11	5	5	3	8	2	-	-	17	13	17	40
vyjíždí v rámci okresu celkem	113	53	22	13	23	35	20	-	-	40	25	37	153
České Budějovice	66	23	17	9	12	17	11	-	-	18	4	18	84
vyjíždí do jiných okresů celkem	88	26	21	14	17	23	13	-	-	43	19	34	131
vyjíždí do zahraničí	4	2	-	-	-	2	2	-	-	1	-	-	5
vyjíždějící z obce úhrnem	205	81	43	27	40	60	35	-	-	84	44	71	289

Tab. č. 714 Obyvatelstvo vyjíždějící do zaměstnání a do školy podle pohlaví, věku a podle obce vyjíždky a obce dojíždky

Okres Český Krumlov

Obec vyjíždky, obec dojíždky	Zaměstnané osoby vyjíždějící do zaměstnání									Žáci, studenti, učni			Vyjíždějící úhrnem
	celkem	z toho ženy	v tom ve věku							celkem	z toho ve věku 6 - 14 let	vyjíždí denně	
			15 - 24	25 - 29	30 - 39	40 - 49	50 - 59	60 +	nejz.				
11. Frymburk													
obec dojíždky:													
Český Krumlov	46	11	12	4	13	14	3	-	-	21	7	16	67
Černá v Pošumaví	12	1	2	3	2	3	2	-	-	-	-	-	12
Horní Planá	10	6	3	-	3	2	2	-	-	3	3	1	13
Lipno nad Vltavou	26	7	4	5	7	8	2	-	-	-	-	-	26
Loučovice	48	16	6	2	7	22	10	1	-	1	1	1	49
Vyšší Brod	26	5	3	2	6	8	5	2	-	-	-	-	26
vyjíždí v rámci okresu celkem	194	50	34	18	50	61	28	3	-	30	11	19	224
Hl.m. Praha	10	7	7	1	1	1	-	-	-	6	2	-	16
České Budějovice	36	12	12	7	9	4	4	-	-	38	2	6	74
vyjíždí do jiných okresů celkem	79	28	33	17	16	7	6	-	-	71	4	7	150
vyjíždí do zahraničí	16	8	2	4	6	4	-	-	-	4	-	2	20
vyjíždějící z obce úhrnem	289	86	69	39	72	72	34	3	-	105	15	28	394
12. Holubov													
obec dojíždky:													
Český Krumlov	87	35	13	7	29	27	11	-	-	34	20	34	121
Křemže	50	18	8	5	7	12	17	1	-	30	25	28	80
vyjíždí v rámci okresu celkem	160	60	24	13	42	47	33	1	-	65	45	62	225
České Budějovice	118	51	30	14	32	21	20	1	-	44	4	43	162
vyjíždí do jiných okresů celkem	145	57	34	15	44	26	24	2	-	60	4	46	205
vyjíždí do zahraničí	5	-	-	-	2	3	-	-	-	-	-	-	5
vyjíždějící z obce úhrnem	310	117	58	28	88	76	57	3	-	125	49	108	435
13. Horní Dvořiště													
obec dojíždky:													
Kaplice	32	12	8	11	5	5	3	-	-	28	21	26	60
Vyšší Brod	20	13	-	2	5	9	4	-	-	-	-	-	20
vyjíždí v rámci okresu celkem	75	30	11	19	15	18	12	-	-	37	25	34	112
České Budějovice	15	2	3	4	6	2	-	-	-	7	-	3	22
vyjíždí do jiných okresů celkem	24	4	5	7	9	3	-	-	-	19	1	4	43
vyjíždí do zahraničí	-	-	-	-	-	-	-	-	-	-	-	-	-
vyjíždějící z obce úhrnem	99	34	16	26	24	21	12	-	-	56	26	38	155
14. Horní Planá													
obec dojíždky:													
Český Krumlov	90	20	26	13	11	23	15	2	-	51	19	48	141
Černá v Pošumaví	19	10	3	3	4	3	6	-	-	-	-	-	19
Kájov	10	2	4	1	2	2	1	-	-	-	-	-	10
vyjíždí v rámci okresu celkem	139	38	40	20	18	34	25	2	-	69	20	54	208
Hl.m. Praha	15	6	8	2	3	1	1	-	-	5	-	1	20
České Budějovice	43	18	22	8	8	5	-	-	-	32	-	12	75
Nová Pec	22	6	2	3	5	7	5	-	-	-	-	-	22
vyjíždí do jiných okresů celkem	128	41	45	21	21	28	12	1	-	99	7	22	227
vyjíždí do zahraničí	15	6	6	1	2	4	-	2	-	2	-	1	17
vyjíždějící z obce úhrnem	282	85	91	42	41	66	37	5	-	170	27	77	452

Tab. č. 714 Obyvatelstvo vyjíždějící do zaměstnání a do školy podle pohlaví, věku a podle obce vyjížděky a obce dojížděky

Okres Český Krumlov

Obec vyjížděky, obec dojížděky	Zaměstnané osoby vyjíždějící do zaměstnání									Žáci, studenti, učni			Vyjíždějící úhrnem
	celkem	z toho ženy	v tom ve věku							celkem	z toho ve věku 6 - 14 let	vyjíždí denně	
			15 - 24	25 - 29	30 - 39	40 - 49	50 - 59	60 +	nejz.				
15. Hořice na Šumavě													
obec dojížděky:													
Český Krumlov	120	64	23	13	33	28	21	2	-	47	34	45	167
Boletice	13	-	-	-	1	3	9	-	-	-	-	-	13
Kájov	14	4	-	2	2	6	3	1	-	-	-	-	14
Větrní	16	3	2	2	5	4	3	-	-	-	-	-	16
vyjíždí v rámci okresu celkem	187	82	29	22	50	45	38	3	-	61	42	55	248
vyjíždí do jiných okresů celkem	25	5	5	7	3	9	1	-	-	28	2	7	53
vyjíždí do zahraničí	8	5	2	-	3	1	2	-	-	1	-	-	9
vyjíždějící z obce úhrnem	220	92	36	29	56	55	41	3	-	90	44	62	310
16. Chlumeč													
obec dojížděky:													
vyjíždí v rámci okresu celkem	3	1	-	1	1	1	-	-	-	1	1	1	4
České Budějovice	12	7	2	1	4	5	-	-	-	2	-	2	14
vyjíždí do jiných okresů celkem	13	7	2	1	4	6	-	-	-	11	4	8	24
vyjíždí do zahraničí	-	-	-	-	-	-	-	-	-	-	-	-	-
vyjíždějící z obce úhrnem	16	8	2	2	5	7	-	-	-	12	5	9	28
17. Chvalšiny													
obec dojížděky:													
Český Krumlov	223	112	44	37	41	59	41	1	-	44	18	42	267
Boletice	13	3	3	2	1	3	4	-	-	-	-	-	13
Kájov	25	7	3	2	6	8	6	-	-	-	-	-	25
Větrní	16	4	1	2	3	5	3	2	-	-	-	-	16
vyjíždí v rámci okresu celkem	307	136	56	47	56	87	58	3	-	50	19	47	357
Hl.m. Praha	13	5	4	3	3	2	1	-	-	3	-	-	16
České Budějovice	34	7	5	13	5	5	6	-	-	17	-	13	51
vyjíždí do jiných okresů celkem	94	32	19	23	24	16	12	-	-	37	1	16	131
vyjíždí do zahraničí	7	-	1	2	2	1	1	-	-	2	2	2	9
vyjíždějící z obce úhrnem	408	168	76	72	82	104	71	3	-	89	22	65	497
18. Kájov													
obec dojížděky:													
Český Krumlov	282	131	52	36	81	69	41	3	-	106	70	104	388
Chvalšiny	11	3	2	5	1	2	1	-	-	11	10	10	22
Kaplice	11	2	2	2	2	2	3	-	-	3	-	1	14
Větrní	18	1	-	3	3	3	8	1	-	-	-	-	18
vyjíždí v rámci okresu celkem	348	149	63	50	94	79	58	4	-	123	80	117	471
České Budějovice	25	9	5	7	3	3	7	-	-	27	3	26	52
vyjíždí do jiných okresů celkem	32	12	6	9	5	4	8	-	-	42	3	26	74
vyjíždí do zahraničí	3	1	-	1	1	-	1	-	-	2	-	-	5
vyjíždějící z obce úhrnem	383	162	69	60	100	83	67	4	-	167	83	143	550
19. Kaplice													
obec dojížděky:													
Český Krumlov	183	86	40	26	43	42	31	1	-	37	6	36	220
Benešov nad Černou	46	41	16	4	10	12	4	-	-	1	1	1	47

Tab. č. 714 Obyvatelstvo vyjíždějící do zaměstnání a do školy podle pohlaví, věku a podle obce vyjížděky a obce dojížděky

Okres Český Krumlov

Obec vyjížděky, obec dojížděky	Zaměstnané osoby vyjíždějící do zaměstnání									Žáci, studenti, učni			Vyjíždějící úhrnem
	celkem	z toho ženy	v tom ve věku						celkem	z toho ve věku 6 - 14 let	vyjíždí denně		
			15 - 24	25 - 29	30 - 39	40 - 49	50 - 59	60 +				nejz.	
Bujanov	42	8	6	7	10	10	8	1	-	-	-	-	42
Dolní Dvořiště	131	60	27	19	41	24	19	1	-	1	1	1	132
Horní Dvořiště	33	11	2	4	9	11	7	-	-	-	-	-	33
Malonty	23	9	3	4	5	7	3	1	-	-	-	-	23
Netřebice	16	3	1	2	1	6	6	-	-	-	-	-	16
Omlenice	13	3	-	3	3	2	4	1	-	1	1	1	14
Střítež	36	12	6	5	7	10	8	-	-	-	-	-	36
Velešín	79	28	8	5	13	21	31	1	-	40	-	38	119
Vyšší Brod	17	11	6	2	3	1	5	-	-	-	-	-	17
vyjíždí v rámci okresu celkem	664	287	120	84	155	161	137	7	-	84	12	81	748
Hl.m. Praha	42	14	9	17	8	7	-	1	-	37	1	3	79
České Budějovice	207	63	51	31	41	54	27	3	-	167	6	140	374
vyjíždí do jiných okresů celkem	344	101	86	69	68	81	35	5	-	299	15	163	643
vyjíždí do zahraničí	74	14	10	7	20	26	11	-	-	9	1	3	83
vyjíždějící z obce úhrnem	1082	402	216	160	243	268	183	12	-	392	28	247	1474
20. Křemže													
obec dojížděky:													
Český Krumlov	175	80	19	22	55	45	32	2	-	28	11	28	203
Brloh	16	9	5	1	4	2	4	-	-	5	5	5	21
Holubov	91	51	10	17	19	26	18	1	-	-	-	-	91
Srbyn	11	8	2	-	6	2	1	-	-	-	-	-	11
Větrní	10	2	-	3	1	2	4	-	-	-	-	-	10
vyjíždí v rámci okresu celkem	339	156	44	49	96	82	65	3	-	44	21	43	383
Hl.m. Praha	10	5	1	5	1	1	2	-	-	16	1	2	26
České Budějovice	369	159	71	58	86	95	53	6	-	107	8	103	476
vyjíždí do jiných okresů celkem	439	172	87	73	101	105	67	6	-	164	15	116	603
vyjíždí do zahraničí	9	2	1	1	4	1	2	-	-	3	-	-	12
vyjíždějící z obce úhrnem	787	330	132	123	201	188	134	9	-	211	36	159	998
21. Lipno nad Vltavou													
obec dojížděky:													
Český Krumlov	12	4	3	3	2	3	1	-	-	6	1	5	18
Loučovice	43	15	-	5	15	8	15	-	-	43	37	42	86
Vyšší Brod	20	8	7	1	7	4	1	-	-	-	-	-	20
vyjíždí v rámci okresu celkem	90	35	11	12	29	20	18	-	-	53	38	48	143
České Budějovice	13	1	2	1	5	4	1	-	-	9	-	1	22
vyjíždí do jiných okresů celkem	29	4	6	4	10	8	1	-	-	16	-	4	45
vyjíždí do zahraničí	5	5	-	2	1	2	-	-	-	-	-	-	5
vyjíždějící z obce úhrnem	124	44	17	18	40	30	19	-	-	69	38	52	193
22. Loučovice													
obec dojížděky:													
Český Krumlov	29	14	8	7	5	7	2	-	-	12	1	6	41
Horní Dvořiště	10	1	1	1	5	-	3	-	-	-	-	-	10
Kaplice	18	2	6	4	6	1	1	-	-	25	1	8	43
Lipno nad Vltavou	37	19	8	3	12	8	5	1	-	-	-	-	37

Tab. č. 714 Obyvatelstvo vyjíždějící do zaměstnání a do školy podle pohlaví, věku a podle obce vyjížděky a obce dojížděky

Okres Český Krumlov

Obec vyjížděky, obec dojížděky	Zaměstnané osoby vyjíždějící do zaměstnání									Žáci, studenti, učni			Vyjíždějící úhrnem
	celkem	z toho ženy	v tom ve věku						celkem	z toho ve věku 6 - 14 let	vyjíždí denně		
			15 - 24	25 - 29	30 - 39	40 - 49	50 - 59	60 +				nejz.	
Vyšší Brod	146	75	25	22	45	33	21	-	-	4	3	4	150
vyjíždí v rámci okresu celkem	264	120	56	46	76	50	35	1	-	45	6	21	309
Hl.m. Praha	18	4	8	4	-	5	1	-	-	6	-	1	24
České Budějovice	41	13	17	9	7	6	2	-	-	39	1	5	80
vyjíždí do jiných okresů celkem	93	25	34	21	15	15	8	-	-	63	2	7	156
vyjíždí do zahraničí	13	6	3	1	2	6	1	-	-	4	-	2	17
vyjíždějící z obce úhrnem	370	151	93	68	93	71	44	1	-	112	8	30	482
23. Malonty													
obec dojížděky:													
Český Krumlov	19	5	7	2	5	4	1	-	-	6	-	5	25
Dolní Dvořiště	10	4	3	5	2	-	-	-	-	-	-	-	10
Kaplice	232	107	41	42	62	58	28	1	-	27	9	27	259
vyjíždí v rámci okresu celkem	288	129	54	54	78	69	32	1	-	38	9	36	326
České Budějovice	17	2	3	3	4	5	2	-	-	27	-	16	44
vyjíždí do jiných okresů celkem	38	6	11	7	7	9	4	-	-	42	3	20	80
vyjíždí do zahraničí	7	1	1	-	3	2	1	-	-	1	-	-	8
vyjíždějící z obce úhrnem	333	136	66	61	88	80	37	1	-	81	12	56	414
24. Malšín													
obec dojížděky:													
Vyšší Brod	17	10	1	1	4	6	5	-	-	7	7	7	24
vyjíždí v rámci okresu celkem	30	13	3	4	7	8	8	-	-	13	9	11	43
vyjíždí do jiných okresů celkem	1	1	1	-	-	-	-	-	-	3	-	-	4
vyjíždí do zahraničí	2	1	-	1	1	-	-	-	-	-	-	-	2
vyjíždějící z obce úhrnem	33	15	4	5	8	8	8	-	-	16	9	11	49
25. Mirkovice													
obec dojížděky:													
Český Krumlov	57	31	8	12	15	15	6	1	-	54	45	54	111
Kaplice	22	10	2	5	9	1	4	1	-	4	1	4	26
Velešín	26	9	3	2	4	13	4	-	-	5	4	5	31
vyjíždí v rámci okresu celkem	122	57	15	19	33	32	21	2	-	66	53	65	188
České Budějovice	19	4	6	5	2	2	4	-	-	7	3	6	26
vyjíždí do jiných okresů celkem	27	7	9	6	5	3	4	-	-	12	3	6	39
vyjíždí do zahraničí	3	-	-	-	2	1	-	-	-	1	-	-	4
vyjíždějící z obce úhrnem	152	64	24	25	40	36	25	2	-	79	56	71	231
26. Mojně													
obec dojížděky:													
Český Krumlov	27	14	7	6	6	1	6	1	-	10	8	10	37
Velešín	12	5	3	-	2	5	2	-	-	8	6	8	20
vyjíždí v rámci okresu celkem	48	24	10	8	10	8	11	1	-	23	19	23	71
vyjíždí do jiných okresů celkem	12	4	2	2	3	3	2	-	-	6	-	4	18
vyjíždí do zahraničí	-	-	-	-	-	-	-	-	-	-	-	-	-
vyjíždějící z obce úhrnem	60	28	12	10	13	11	13	1	-	29	19	27	89

Tab. č. 714 Obyvatelstvo vyjíždějící do zaměstnání a do školy podle pohlaví, věku a podle obce vyjížděky a obce dojížděky

Okres Český Krumlov

Obec vyjížděky, obec dojížděky	Zaměstnané osoby vyjíždějící do zaměstnání									Žáci, studenti, učni			Vyjíždějící úhrnem
	celkem	z toho ženy	v tom ve věku							celkem	z toho ve věku 6 - 14 let	vyjíždí denně	
			15 - 24	25 - 29	30 - 39	40 - 49	50 - 59	60 +	nejz.				
27. Netřebice													
obec dojížděky:													
Český Krumlov	12	2	3	1	5	2	1	-	-	3	2	3	15
Kaplice	67	36	14	11	17	20	5	-	-	24	17	22	91
Velešín	19	8	2	3	5	2	7	-	-	15	11	15	34
vyjíždí v rámci okresu celkem	113	53	19	19	31	28	15	1	-	42	30	40	155
České Budějovice	24	9	5	6	7	4	2	-	-	9	1	9	33
vyjíždí do jiných okresů celkem	33	10	7	7	8	7	4	-	-	13	2	10	46
vyjíždí do zahraničí	3	-	-	-	1	1	1	-	-	-	-	-	3
vyjíždějící z obce úhrnem	149	63	26	26	40	36	20	1	-	55	32	50	204
28. Nová Ves													
obec dojížděky:													
Český Krumlov	38	14	6	5	13	8	6	-	-	4	-	4	42
Brlöh	31	8	5	4	4	9	8	1	-	43	39	43	74
Křemže	13	8	-	4	4	4	1	-	-	4	4	4	17
vyjíždí v rámci okresu celkem	96	40	12	13	24	25	21	1	-	51	43	51	147
České Budějovice	36	15	9	11	8	5	2	1	-	8	-	8	44
vyjíždí do jiných okresů celkem	46	22	13	12	9	6	5	1	-	14	1	10	60
vyjíždí do zahraničí	3	1	-	1	-	1	1	-	-	-	-	-	3
vyjíždějící z obce úhrnem	145	63	25	26	33	32	27	2	-	65	44	61	210
29. Omlenice													
obec dojížděky:													
Kaplice	115	61	19	24	21	29	21	1	-	50	40	49	165
vyjíždí v rámci okresu celkem	140	67	25	26	26	35	27	1	-	56	43	55	196
vyjíždí do jiných okresů celkem	11	3	1	2	5	2	1	-	-	10	-	7	21
vyjíždí do zahraničí	3	1	-	1	-	1	1	-	-	-	-	-	3
vyjíždějící z obce úhrnem	154	71	26	29	31	38	29	1	-	66	43	62	220
30. Pohorská Ves													
obec dojížděky:													
Benešov nad Černou	16	7	5	3	3	2	3	-	-	41	37	41	57
Kaplice	45	13	8	5	7	12	13	-	-	18	10	16	63
vyjíždí v rámci okresu celkem	66	21	15	8	12	15	16	-	-	59	47	57	125
vyjíždí do jiných okresů celkem	11	1	3	4	1	2	1	-	-	11	3	4	22
vyjíždí do zahraničí	2	1	-	1	-	-	1	-	-	-	-	-	2
vyjíždějící z obce úhrnem	79	23	18	13	13	17	18	-	-	70	50	61	149
31. Přední Výtoň													
obec dojížděky:													
Loučovice	15	7	1	-	5	1	8	-	-	18	13	18	33
Vyšší Brod	16	4	2	4	6	2	2	-	-	4	4	4	20
vyjíždí v rámci okresu celkem	48	17	10	9	11	6	11	1	-	31	18	25	79
vyjíždí do jiných okresů celkem	14	4	4	3	3	3	1	-	-	10	3	1	24
vyjíždí do zahraničí	1	1	-	-	1	-	-	-	-	-	-	-	1
vyjíždějící z obce úhrnem	63	22	14	12	15	9	12	1	-	41	21	26	104

Tab. č. 714 Obyvatelstvo vyjíždějící do zaměstnání a do školy podle pohlaví, věku a podle obce vyjížděky a obce dojížděky

Okres Český Krumlov

Obec vyjížděky, obec dojížděky	Zaměstnané osoby vyjíždějící do zaměstnání									Žáci, studenti, učni			Vyjíždějící úhrnem
	celkem	z toho ženy	v tom ve věku							celkem	z toho ve věku 6 - 14 let	vyjíždí denně	
			15 - 24	25 - 29	30 - 39	40 - 49	50 - 59	60 +	nejz.				
32. Přídolí													
obec dojížděky:													
Český Krumlov	99	38	17	14	20	30	18	-	-	61	43	60	160
vyjíždí v rámci okresu celkem	126	46	24	16	26	38	22	-	-	66	44	65	192
České Budějovice	10	5	1	3	5	1	-	-	-	9	2	6	19
vyjíždí do jiných okresů celkem	20	8	1	7	8	4	-	-	-	22	5	9	42
vyjíždí do zahraničí	1	-	1	-	-	-	-	-	-	-	-	-	1
vyjíždějící z obce úhrnem	147	54	26	23	34	42	22	-	-	88	49	74	235
33. Přísečná													
obec dojížděky:													
Český Krumlov	57	29	6	10	16	17	7	1	-	17	14	17	74
vyjíždí v rámci okresu celkem	64	33	6	12	16	19	10	1	-	20	15	20	84
České Budějovice	15	9	3	3	5	3	-	1	-	5	2	5	20
vyjíždí do jiných okresů celkem	18	10	4	3	5	5	-	1	-	15	5	9	33
vyjíždí do zahraničí	-	-	-	-	-	-	-	-	-	-	-	-	-
vyjíždějící z obce úhrnem	82	43	10	15	21	24	10	2	-	35	20	29	117
34. Rožmberk nad Vltavou													
obec dojížděky:													
Vyšší Brod	23	8	2	4	7	5	5	-	-	35	34	35	58
vyjíždí v rámci okresu celkem	42	11	4	4	12	11	11	-	-	46	34	44	88
vyjíždí do jiných okresů celkem	15	6	5	3	2	2	3	-	-	10	-	5	25
vyjíždí do zahraničí	2	-	-	-	1	1	-	-	-	1	1	-	3
vyjíždějící z obce úhrnem	59	17	9	7	15	14	14	-	-	57	35	49	116
35. Rožmitál na Šumavě													
obec dojížděky:													
Kaplice	76	37	14	9	19	21	13	-	-	36	29	35	112
vyjíždí v rámci okresu celkem	98	43	18	14	21	27	17	1	-	43	33	42	141
vyjíždí do jiných okresů celkem	15	1	5	1	3	6	-	-	-	17	6	4	32
vyjíždí do zahraničí	2	2	-	-	1	1	-	-	-	1	-	-	3
vyjíždějící z obce úhrnem	115	46	23	15	25	34	17	1	-	61	39	46	176
36. Soběnov													
obec dojížděky:													
Kaplice	80	37	12	14	17	19	18	-	-	15	10	13	95
vyjíždí v rámci okresu celkem	103	50	15	16	19	25	28	-	-	38	30	35	141
vyjíždí do jiných okresů celkem	14	3	3	3	3	2	3	-	-	8	-	5	22
vyjíždí do zahraničí	3	-	-	1	2	-	-	-	-	-	-	-	3
vyjíždějící z obce úhrnem	120	53	18	20	24	27	31	-	-	46	30	40	166
37. Srnín													
obec dojížděky:													
Český Krumlov	47	24	11	9	12	8	7	-	-	26	24	26	73
vyjíždí v rámci okresu celkem	59	29	12	9	15	11	11	1	-	30	26	30	89
vyjíždí do jiných okresů celkem	8	2	2	3	1	2	-	-	-	9	-	7	17
vyjíždí do zahraničí	4	-	-	-	1	2	1	-	-	1	-	-	5
vyjíždějící z obce úhrnem	71	31	14	12	17	15	12	1	-	40	26	37	111

Tab. č. 714 Obyvatelstvo vyjíždějící do zaměstnání a do školy podle pohlaví, věku a podle obce vyjíždky a obce dojíždky

Okres Český Krumlov

Obec vyjíždky, obec dojíždky	Zaměstnané osoby vyjíždějící do zaměstnání									Žáci, studenti, učni			Vyjíždějící úhrnem
	celkem	z toho ženy	v tom ve věku							celkem	z toho ve věku 6 - 14 let	vyjíždí denně	
			15 - 24	25 - 29	30 - 39	40 - 49	50 - 59	60 +	nezj.				
38. Stráž													
obec dojíždky:													
Kaplice	94	52	13	11	25	28	17	-	-	43	35	43	137
vyjíždí v rámci okresu celkem	116	57	17	14	31	30	24	-	-	46	35	46	162
vyjíždí do jiných okresů celkem	15	6	4	2	4	3	2	-	-	6	1	3	21
vyjíždí do zahraničí	4	-	-	-	2	-	2	-	-	2	-	1	6
vyjíždějící z obce úhrnem	135	63	21	16	37	33	28	-	-	54	36	50	189
39. Světlík													
obec dojíždky:													
Český Krumlov	17	3	1	3	7	4	2	-	-	6	4	6	23
Větrní	11	6	3	-	3	2	3	-	-	2	2	2	13
vyjíždí v rámci okresu celkem	48	17	6	5	14	13	9	1	-	26	22	25	74
vyjíždí do jiných okresů celkem	19	3	4	3	4	5	2	1	-	12	-	5	31
vyjíždí do zahraničí	2	1	-	-	1	1	-	-	-	-	-	-	2
vyjíždějící z obce úhrnem	69	21	10	8	19	19	11	2	-	38	22	30	107
40. Velešín													
obec dojíždky:													
Český Krumlov	123	57	16	18	43	30	16	-	-	46	20	46	169
Dolní Dvořiště	14	2	2	1	4	5	1	1	-	-	-	-	14
Horní Dvořiště	12	7	2	4	3	2	1	-	-	-	-	-	12
Kaplice	196	86	23	35	61	38	39	-	-	69	27	69	265
Netřebice	19	5	3	3	4	6	3	-	-	-	-	-	19
vyjíždí v rámci okresu celkem	417	169	55	71	128	96	66	1	-	116	48	115	533
Hl.m. Praha	25	7	4	6	9	1	4	1	-	23	1	-	48
České Budějovice	489	228	81	80	134	127	56	11	-	167	15	161	656
Kamenný Újezd	16	3	1	2	8	4	1	-	-	3	2	3	19
Trhové Sviny	11	-	6	1	3	1	-	-	-	4	-	4	15
vyjíždí do jiných okresů celkem	635	263	112	104	174	157	74	14	-	232	21	172	867
vyjíždí do zahraničí	36	8	4	5	7	16	4	-	-	-	-	-	36
vyjíždějící z obce úhrnem	1088	440	171	180	309	269	144	15	-	348	69	287	1436
41. Větrní													
obec dojíždky:													
Český Krumlov	601	318	109	94	154	167	71	6	-	157	62	149	758
Bohdalovice	17	4	-	2	3	7	5	-	-	-	-	-	17
Kájov	19	5	4	3	5	6	-	1	-	-	-	-	19
Kaplice	15	3	1	4	3	5	2	-	-	11	-	10	26
vyjíždí v rámci okresu celkem	744	353	129	121	184	208	92	10	-	179	65	167	923
Hl.m. Praha	19	4	7	4	4	3	1	-	-	12	-	1	31
České Budějovice	69	23	17	16	13	13	10	-	-	84	3	80	153
vyjíždí do jiných okresů celkem	126	34	36	29	28	22	11	-	-	145	5	90	271
vyjíždí do zahraničí	15	4	4	2	1	6	2	-	-	3	1	2	18
vyjíždějící z obce úhrnem	885	391	169	152	213	236	105	10	-	327	71	259	1212

Tab. č. 714 Obyvatelstvo vyjíždějící do zaměstnání a do školy podle pohlaví, věku a podle obce vyjížděky a obce dojížděky

Okres Český Krumlov

Obec vyjížděky, obec dojížděky	Zaměstnané osoby vyjíždějící do zaměstnání									Žáci, studenti, učni			Vyjíždějící úhrnem
	celkem	z toho ženy	v tom ve věku							celkem	z toho ve věku 6 - 14 let	vyjíždí denně	
			15 - 24	25 - 29	30 - 39	40 - 49	50 - 59	60 +	nejz.				
42. Věžovatá Pláně													
obec dojížděky:													
Český Krumlov	10	1	2	1	2	1	4	-	-	-	-	-	10
Kaplice	12	6	4	-	3	5	-	-	-	3	1	3	15
vyjíždí v rámci okresu celkem	32	14	8	2	5	9	8	-	-	5	3	5	37
vyjíždí do jiných okresů celkem	4	2	-	2	-	-	2	-	-	5	1	3	9
vyjíždí do zahraničí	4	1	-	1	2	1	-	-	-	-	-	-	4
vyjíždějící z obce úhrnem	40	17	8	5	7	10	10	-	-	10	4	8	50
43. Vyšší Brod													
obec dojížděky:													
Český Krumlov	53	14	10	8	11	9	14	1	-	42	11	31	95
Horní Dvořiště	13	3	1	4	2	2	4	-	-	-	-	-	13
Kaplice	40	11	14	12	5	5	4	-	-	18	2	7	58
Lipno nad Vltavou	14	8	5	-	2	4	3	-	-	-	-	-	14
Loučovice	70	25	4	10	18	20	18	-	-	34	31	34	104
Rožmberk nad Vltavou	25	10	4	3	7	8	3	-	-	-	-	-	25
vyjíždí v rámci okresu celkem	251	82	48	45	53	54	49	2	-	102	47	75	353
Hl.m. Praha	21	3	11	5	1	-	4	-	-	11	-	-	32
České Budějovice	43	22	10	9	15	5	4	-	-	55	5	11	98
vyjíždí do jiných okresů celkem	99	33	28	22	21	16	12	-	-	121	10	18	220
vyjíždí do zahraničí	38	9	4	2	11	10	10	1	-	6	-	3	44
vyjíždějící z obce úhrnem	388	124	80	69	85	80	71	3	-	229	57	96	617
44. Zlatá Koruna													
obec dojížděky:													
Český Krumlov	151	78	25	17	37	44	26	2	-	51	43	51	202
Srňín	14	6	1	-	6	6	1	-	-	-	-	-	14
vyjíždí v rámci okresu celkem	200	91	31	25	52	57	32	3	-	65	54	65	265
České Budějovice	33	13	7	9	7	8	2	-	-	19	-	18	52
vyjíždí do jiných okresů celkem	43	15	13	10	7	9	4	-	-	38	5	27	81
vyjíždí do zahraničí	2	-	-	-	-	2	-	-	-	-	-	-	2
vyjíždějící z obce úhrnem	245	106	44	35	59	68	36	3	-	103	59	92	348
45. Zubčice													
obec dojížděky:													
Český Krumlov	39	23	8	6	12	7	6	-	-	14	11	14	53
Kaplice	29	19	3	4	12	4	6	-	-	17	12	17	46
Velešín	25	11	7	2	3	5	8	-	-	8	5	8	33
vyjíždí v rámci okresu celkem	110	60	20	16	29	20	25	-	-	39	28	39	149
České Budějovice	11	7	2	3	2	3	1	-	-	7	-	6	18
vyjíždí do jiných okresů celkem	20	8	2	7	4	5	1	1	-	12	1	7	32
vyjíždí do zahraničí	-	-	-	-	-	-	-	-	-	-	-	-	-
vyjíždějící z obce úhrnem	130	68	22	23	33	25	26	1	-	51	29	46	181
46. Zvíkov													
obec dojížděky:													
vyjíždí v rámci okresu celkem	7	4	1	-	-	4	2	-	-	1	-	1	8

Tab. č. 714 Obyvatelstvo vyjíždějící do zaměstnání a do školy
podle pohlaví, věku a podle obce vyjížděky a obce dojížděky

Okres Český Krumlov

Obec vyjížděky, obec dojížděky	Zaměstnané osoby vyjíždějící do zaměstnání									Žáci, studenti, učni			Vyjíždějící úhrnem
	celkem	z toho ženy	v tom ve věku							celkem	z toho ve věku 6 - 14 let	vyjíždí denně	
			15 - 24	25 - 29	30 - 39	40 - 49	50 - 59	60 +	nej.				
vyjíždí do jiných okresů celkem	5	1	1	2	1	-	1	-	-	3	-	3	8
vyjíždí do zahraničí	-	-	-	-	-	-	-	-	-	-	-	-	-
vyjíždějící z obce úhrnem	12	5	2	2	1	4	3	-	-	4	-	4	16

Tab. č. 715 Zaměstnané osoby vyjíždějící do zaměstnání podle odvětví ekonomické činnosti, času stráveného vyjíždkou, frekvence vyjíždky a podle obce vyjíždky a obce dojíždky

Okres Český Krumlov

Obec vyjíždky, obec dojíždky	Vyjíždějící celkem	z toho odvětví ekonomické činnosti							z celkového počtu vyjíždí denně	z toho čas v minutách			
		zemědělství lesnictví	průmysl	stavebnictví	obchod	doprava a teleko- munikace	školství	zdravot- nictví, soc. činnosti		- 14	15 - 29	30 - 59	60 +
Úhrn vyjíždějících	13174	772	4915	1517	933	975	432	543	10902	1758	4199	4095	831
v tom:													
vyjíždí v rámci okresu	8602	641	3747	753	554	538	295	318	7699	1537	3489	2413	247
vyjíždí do jiných okresů kraje	3401	111	900	549	305	366	105	166	2756	156	628	1542	426
v tom okres:													
České Budějovice	3096	84	827	501	288	347	103	156	2594	128	589	1479	396
Jindřichův Hradec	34	4	9	10	-	1	-	1	16	1	4	8	3
Písek	49	6	9	4	3	3	1	-	18	5	2	7	4
Prachatice	136	16	42	17	7	5	1	6	91	14	26	40	10
Strakonice	31	1	4	2	3	8	-	2	16	5	3	4	3
Tábor	55	-	9	15	4	2	-	1	21	3	4	4	10
vyjíždí do jiných krajů	688	15	115	91	55	54	19	32	202	58	58	53	32
vyjíždí do zahraničí	483	5	153	124	19	17	13	27	245	7	24	87	126
Obec vyjíždky:													
1. Český Krumlov													
obec dojíždky:													
Boletice	28	-	-	-	-	1	-	-	20	-	5	14	1
Černá v Pošumaví	16	-	8	4	-	-	1	-	14	1	9	3	1
Dolní Dvořiště	14	1	1	1	2	-	-	1	8	1	1	4	2
Dolní Třebonín	18	1	11	1	1	-	2	-	18	5	9	3	1
Frymburk	11	-	-	-	1	1	2	-	7	-	2	5	-
Holubov	34	-	28	1	-	2	-	-	31	-	18	13	-
Horní Planá	33	-	6	4	3	2	3	3	26	1	3	19	3
Chvalšiny	37	4	5	1	1	-	5	19	32	4	16	9	3
Kájov	93	11	30	21	5	16	2	-	79	27	34	17	-
Kaplice	85	1	40	11	7	3	3	6	71	2	36	29	4
Křemže	22	3	6	2	-	4	1	-	18	1	9	8	-
Mirkovice	12	-	5	6	-	-	-	-	12	4	7	1	-
Přídolí	19	3	5	10	1	-	-	-	19	6	7	6	-
Přísečná	26	7	6	4	5	1	3	-	25	10	10	5	-
Rožmberk nad Vltavou	11	-	1	2	-	1	-	-	10	-	4	6	-
Srnín	66	2	61	1	-	-	-	-	61	16	29	16	-
Velešín	48	-	25	10	1	-	3	1	42	4	15	23	-
Větrní	410	10	314	16	9	8	11	4	385	129	184	72	-
Vyšší Brod	21	2	-	3	9	-	-	-	16	-	4	12	-
Zlatá Koruna	14	-	6	1	2	2	-	-	11	4	3	4	-
vyjíždí v rámci okresu celkem	1070	53	574	103	52	42	39	39	945	218	417	291	18
Hl.m. Praha	123	1	16	18	9	14	2	8	34	9	9	13	3
České Budějovice	517	12	107	84	54	60	25	28	459	27	81	289	62
Temelín	15	-	5	8	-	-	-	-	10	2	-	5	3
Domažlice	13	-	4	1	1	-	-	1	13	6	5	2	-
vyjíždí do jiných okresů celkem	861	20	187	139	82	86	32	44	628	58	122	358	89
vyjíždí do zahraničí	126	1	37	29	4	3	2	11	49	2	1	11	34

Tab. č. 715 Zaměstnané osoby vyjíždějící do zaměstnání podle odvětví ekonomické činnosti, času stráveného vyjíždkou, frekvence vyjíždky a podle obce vyjíždky a obce dojíždky

Okres Český Krumlov

Obec vyjíždky, obec dojíždky	Vyjíždějící celkem	z toho odvětví ekonomické činnosti							z celkového počtu vyjíždí denně	z toho čas v minutách			
		zemědělství lesnictví	průmysl	stavebnictví	obchod	doprava a teleko- munikace	školství	zdravot- nictví, soc. činnosti		- 14	15 - 29	30 - 59	60 +
vyjíždějící z obce úhrnem	2057	74	798	271	138	131	73	94	1622	278	540	660	141
2. Benešov nad Černou													
obec dojíždky:													
Český Krumlov	10	1	2	2	-	2	-	1	7	2	-	2	3
Kaplice	121	3	72	11	7	2	6	4	115	8	58	43	6
vyjíždí v rámci okresu celkem	167	11	86	13	10	6	7	5	150	13	73	53	11
České Budějovice	29	-	5	12	-	-	-	4	16	-	5	3	8
Trhové Sviny	13	3	5	2	2	1	-	-	12	-	1	10	1
vyjíždí do jiných okresů celkem	73	10	17	18	5	1	1	7	51	4	13	23	11
vyjíždí do zahraničí	15	-	2	9	-	-	-	-	11	1	-	3	7
vyjíždějící z obce úhrnem	255	21	105	40	15	7	8	12	212	18	86	79	29
3. Besednice													
obec dojíždky:													
Kaplice	105	10	57	-	7	6	1	4	94	6	65	21	2
Soběnov	15	2	11	-	1	-	-	-	15	11	4	-	-
Velešín	21	-	15	2	2	-	-	-	21	2	15	4	-
vyjíždí v rámci okresu celkem	169	17	90	6	11	10	1	6	154	21	92	35	6
České Budějovice	44	-	6	14	2	5	1	2	44	2	1	29	12
Trhové Sviny	27	1	18	3	1	2	-	1	27	1	15	11	-
vyjíždí do jiných okresů celkem	109	10	38	23	4	8	3	4	103	10	25	53	15
vyjíždí do zahraničí	5	1	1	1	-	1	-	-	1	-	-	-	1
vyjíždějící z obce úhrnem	283	28	129	30	15	19	4	10	258	31	117	88	22
4. Bohdalovice													
obec dojíždky:													
Český Krumlov	40	3	19	6	3	1	-	3	38	2	26	10	-
Větrní	16	-	13	1	-	-	-	-	14	9	5	-	-
vyjíždí v rámci okresu celkem	69	8	36	9	3	3	-	3	64	13	35	16	-
vyjíždí do jiných okresů celkem	14	1	4	-	2	-	1	3	6	-	3	1	2
vyjíždí do zahraničí	1	-	-	-	-	-	-	-	-	-	-	-	-
vyjíždějící z obce úhrnem	84	9	40	9	5	3	1	6	70	13	38	17	2
5. Boletice													
obec dojíždky:													
Český Krumlov	12	-	2	-	-	-	-	3	10	-	5	4	1
Chvalšiny	12	8	2	1	-	1	-	-	11	4	3	4	-
vyjíždí v rámci okresu celkem	39	14	8	3	-	1	-	3	34	8	13	12	1
vyjíždí do jiných okresů celkem	20	4	-	5	2	1	1	-	15	3	2	7	3
vyjíždí do zahraničí	-	-	-	-	-	-	-	-	-	-	-	-	-
vyjíždějící z obce úhrnem	59	18	8	8	2	2	1	3	49	11	15	19	4
6. Brloh													
obec dojíždky:													
Český Krumlov	68	8	23	14	2	9	1	1	64	9	11	44	-
Holubov	27	-	25	1	-	-	-	-	27	3	10	14	-
Chvalšiny	12	6	2	3	-	-	1	-	12	5	5	2	-

Tab. č. 715 Zaměstnané osoby vyjíždějící do zaměstnání podle odvětví ekonomické činnosti, času stráveného vyjíždkou, frekvence vyjíždky a podle obce vyjíždky a obce dojíždky

Okres Český Krumlov

Obec vyjíždky, obec dojíždky	Vyjíždějící celkem	z toho odvětví ekonomické činnosti							z celkového počtu vyjíždí denně	z toho čas v minutách			
		zemědělství lesnictví	průmysl	stavebnictví	obchod	doprava a teleko- munikace	školství	zdravot- nictví, soc. činnosti		- 14	15 - 29	30 - 59	60 +
Křemže	27	2	15	2	2	2	1	-	26	6	15	4	1
Nová Ves	20	4	13	1	-	-	2	-	20	17	3	-	-
vyjíždí v rámci okresu celkem	177	21	91	24	6	12	5	1	167	41	48	74	4
České Budějovice	87	2	25	17	5	10	3	-	78	1	7	55	15
vyjíždí do jiných okresů celkem	124	6	31	32	6	10	4	1	102	5	12	69	16
vyjíždí do zahraničí	2	-	1	-	-	-	-	-	1	-	-	-	1
vyjíždějící z obce úhrnem	303	27	123	56	12	22	9	2	270	46	60	143	21
7. Bujanov													
obec dojíždky:													
Dolní Dvořiště	15	6	-	-	1	4	-	-	9	6	1	2	-
Kaplice	141	3	104	6	5	10	1	1	138	31	85	22	-
vyjíždí v rámci okresu celkem	183	10	111	7	7	28	1	1	163	40	94	28	1
České Budějovice	17	-	2	4	-	5	-	2	12	-	2	5	5
vyjíždí do jiných okresů celkem	24	1	3	5	-	6	1	2	18	1	3	9	5
vyjíždí do zahraničí	2	-	-	-	1	1	-	-	1	-	-	-	1
vyjíždějící z obce úhrnem	209	11	114	12	8	35	2	3	182	41	97	37	7
8. Černá v Pošumaví													
obec dojíždky:													
Český Krumlov	61	2	17	8	6	3	1	4	57	4	8	42	2
Horní Planá	44	11	17	2	-	5	1	1	43	20	17	6	-
vyjíždí v rámci okresu celkem	139	15	44	17	9	10	2	5	129	25	37	62	4
České Budějovice	20	-	7	2	2	3	1	1	12	1	4	3	4
vyjíždí do jiných okresů celkem	38	1	12	5	4	3	1	1	19	1	6	6	5
vyjíždí do zahraničí	5	-	-	1	1	1	-	-	2	-	-	1	1
vyjíždějící z obce úhrnem	182	16	56	23	14	14	3	6	150	26	43	69	10
9. Dolní Dvořiště													
obec dojíždky:													
Bujanov	10	1	7	-	1	-	-	-	10	3	2	5	-
Horní Dvořiště	12	3	-	-	1	6	-	-	9	2	2	3	2
Kaplice	269	10	187	22	9	3	2	1	260	20	164	71	4
Malonty	10	-	9	-	1	-	-	-	8	2	4	1	1
Rožmberk nad Vltavou	11	5	1	-	-	-	-	-	8	2	1	3	2
vyjíždí v rámci okresu celkem	338	21	211	28	15	13	2	1	315	30	179	92	13
České Budějovice	23	-	3	4	1	6	-	2	11	-	1	7	3
vyjíždí do jiných okresů celkem	44	-	10	6	1	10	1	2	17	-	4	9	4
vyjíždí do zahraničí	31	-	9	13	2	2	1	1	27	1	4	14	8
vyjíždějící z obce úhrnem	413	21	230	47	18	25	4	4	359	31	187	115	25
10. Dolní Třebonín													
obec dojíždky:													
Český Krumlov	66	7	25	6	9	2	1	2	63	15	32	12	4
Velešín	23	-	11	2	2	1	1	-	22	7	11	4	-
vyjíždí v rámci okresu celkem	113	17	41	9	13	4	4	3	108	25	54	25	4
České Budějovice	66	2	8	7	10	10	3	2	61	2	16	33	9

Tab. č. 715 Zaměstnané osoby vyjíždějící do zaměstnání podle odvětví ekonomické činnosti, času stráveného vyjíždkou, frekvence vyjíždky a podle obce vyjíždky a obce dojíždky

Okres Český Krumlov

Obec vyjíždky, obec dojíždky	Vyjíždějící celkem	z toho odvětví ekonomické činnosti							z celkového počtu vyjíždí denně	z toho čas v minutách			
		zemědělství lesnictví	průmysl	stavebnictví	obchod	doprava a teleko- munikace	školství	zdravot- nictví, soc. činnosti		- 14	15 - 29	30 - 59	60 +
vyjíždí do jiných okresů celkem	88	5	11	9	13	12	3	3	75	5	21	36	11
vyjíždí do zahraničí	4	-	-	2	-	-	-	-	2	-	-	2	-
vyjíždějící z obce úhrnem	205	22	52	20	26	16	7	6	185	30	75	63	15
11. Frymburk													
obec dojíždky:													
Český Krumlov	46	4	5	15	3	1	-	3	33	-	5	23	5
Černá v Pošumaví	12	-	5	1	1	1	-	-	10	3	5	2	-
Horní Planá	10	1	2	1	-	-	1	-	6	1	1	4	-
Lipno nad Vltavou	26	2	7	2	-	1	-	-	19	9	8	1	1
Loučovice	48	4	36	-	-	-	3	3	42	-	34	8	-
Vyšší Brod	26	14	7	-	1	-	-	1	22	1	6	13	2
vyjíždí v rámci okresu celkem	194	35	68	21	8	5	4	7	152	16	68	59	9
Hl.m. Praha	10	-	1	-	4	1	-	1	1	-	-	1	-
České Budějovice	36	2	7	11	3	3	1	1	16	1	1	8	6
vyjíždí do jiných okresů celkem	79	6	13	13	8	7	4	2	27	4	4	10	9
vyjíždí do zahraničí	16	-	3	1	1	1	1	-	9	-	-	2	7
vyjíždějící z obce úhrnem	289	41	84	35	17	13	9	9	188	20	72	71	25
12. Holubov													
obec dojíždky:													
Český Krumlov	87	5	23	7	9	8	2	5	82	5	44	30	3
Křemže	50	20	8	3	3	6	2	-	44	24	11	8	1
vyjíždí v rámci okresu celkem	160	25	42	15	12	15	4	6	144	32	65	41	6
České Budějovice	118	-	37	14	9	16	3	5	107	-	15	70	22
vyjíždí do jiných okresů celkem	145	-	42	21	12	17	3	7	126	-	24	75	27
vyjíždí do zahraničí	5	-	2	2	-	1	-	-	1	-	-	1	-
vyjíždějící z obce úhrnem	310	25	86	38	24	33	7	13	271	32	89	117	33
13. Horní Dvořiště													
obec dojíždky:													
Kapllice	32	-	24	-	-	3	-	-	28	2	11	14	1
Vyšší Brod	20	8	1	1	-	2	-	1	15	1	10	4	-
vyjíždí v rámci okresu celkem	75	9	28	7	1	6	1	1	58	4	25	25	4
České Budějovice	15	-	1	3	1	6	-	1	9	-	2	2	5
vyjíždí do jiných okresů celkem	24	-	2	7	1	9	-	1	11	-	2	4	5
vyjíždí do zahraničí	-	-	-	-	-	-	-	-	-	-	-	-	-
vyjíždějící z obce úhrnem	99	9	30	14	2	15	1	2	69	4	27	29	9
14. Horní Planá													
obec dojíždky:													
Český Krumlov	90	2	15	25	5	13	6	5	69	8	7	47	7
Černá v Pošumaví	19	-	8	-	2	1	1	-	18	9	8	1	-
Kájov	10	-	6	3	1	-	-	-	9	1	2	5	1
vyjíždí v rámci okresu celkem	139	4	37	28	8	14	8	6	111	18	22	60	11
Hl.m. Praha	15	-	1	2	2	-	-	2	5	-	3	2	-
České Budějovice	43	-	18	4	5	3	-	2	23	8	3	7	5

Tab. č. 715 Zaměstnané osoby vyjíždějící do zaměstnání podle odvětví ekonomické činnosti, času stráveného vyjíždkou, frekvence vyjíždky a podle obce vyjíždky a obce dojíždky

Okres Český Krumlov

Obec vyjíždky, obec dojíždky	Vyjíždějící celkem	z toho odvětví ekonomické činnosti							z celkového počtu vyjíždí denně	z toho čas v minutách			
		zemědělství lesnictví	průmysl	stavebnictví	obchod	doprava a teleko- munikace	školství	zdravot- nictví, soc. činnosti		- 14	15 - 29	30 - 59	60 +
Nová Pec	22	6	3	-	2	1	1	1	19	1	12	6	-
vyjíždí do jiných okresů celkem	128	8	34	13	11	10	2	5	73	19	23	20	11
vyjíždí do zahraničí	15	-	1	2	1	-	1	2	2	-	1	-	1
vyjíždějící z obce úhrnem	282	12	72	43	20	24	11	13	186	37	46	80	23
15. Hořice na Šumavě													
obec dojíždky:													
Český Krumlov	120	8	47	18	5	5	2	9	116	3	39	67	7
Boletice	13	-	2	-	-	-	-	-	9	-	5	4	-
Kájov	14	2	5	3	-	1	1	-	13	2	6	5	-
Větrní	16	1	15	-	-	-	-	-	16	-	-	12	4
vyjíždí v rámci okresu celkem	187	13	76	21	6	7	4	9	173	10	54	97	12
vyjíždí do jiných okresů celkem	25	1	6	3	2	-	-	-	6	-	2	3	1
vyjíždí do zahraničí	8	-	1	2	1	-	1	-	1	-	-	1	-
vyjíždějící z obce úhrnem	220	14	83	26	9	7	5	9	180	10	56	101	13
16. Chlumeč													
obec dojíždky:													
vyjíždí v rámci okresu celkem	3	-	1	2	-	-	-	-	3	2	1	-	-
České Budějovice	12	-	3	-	-	-	2	-	7	-	2	5	-
vyjíždí do jiných okresů celkem	13	-	3	-	-	-	2	-	8	-	2	6	-
vyjíždí do zahraničí	-	-	-	-	-	-	-	-	-	-	-	-	-
vyjíždějící z obce úhrnem	16	-	4	2	-	-	2	-	11	2	3	6	-
17. Chvalšiny													
obec dojíždky:													
Český Krumlov	223	9	96	18	16	12	8	9	209	17	130	60	2
Boletice	13	-	-	-	-	-	-	-	12	3	7	2	-
Kájov	25	7	3	6	6	3	-	-	23	3	18	2	-
Větrní	16	3	9	2	-	-	1	-	15	1	5	8	1
vyjíždí v rámci okresu celkem	307	25	121	31	23	17	10	9	286	30	170	81	5
Hl.m. Praha	13	-	1	4	-	-	-	2	5	-	2	-	3
České Budějovice	34	1	8	10	4	5	-	1	29	1	4	15	9
vyjíždí do jiných okresů celkem	94	5	25	25	4	6	1	4	67	6	16	32	13
vyjíždí do zahraničí	7	-	4	2	-	-	-	-	2	-	-	1	1
vyjíždějící z obce úhrnem	408	30	150	58	27	23	11	13	355	36	186	114	19
18. Kájov													
obec dojíždky:													
Český Krumlov	282	7	105	31	20	24	7	17	272	71	132	62	5
Chvalšiny	11	6	2	-	-	2	-	1	11	3	5	3	-
Kaplice	11	2	5	-	-	4	-	-	8	-	4	2	2
Větrní	18	2	12	-	-	-	-	-	17	3	6	7	1
vyjíždí v rámci okresu celkem	348	20	132	32	23	34	9	20	329	81	154	84	8
České Budějovice	25	-	7	2	1	4	2	-	24	2	-	12	10
vyjíždí do jiných okresů celkem	32	1	7	2	3	6	2	-	26	2	-	13	11
vyjíždí do zahraničí	3	-	2	1	-	-	-	-	2	-	-	-	2

Tab. č. 715 Zaměstnané osoby vyjíždějící do zaměstnání podle odvětví ekonomické činnosti, času stráveného vyjíždkou, frekvence vyjíždky a podle obce vyjíždky a obce dojíždky

Okres Český Krumlov

Obec vyjíždky, obec dojíždky	Vyjíždějící celkem	z toho odvětví ekonomické činnosti							z celkového počtu vyjíždí denně	z toho čas v minutách			
		zemědělství lesnictví	průmysl	stavebnictví	obchod	doprava a teleko- munikace	školství	zdravot- nictví, soc. činnosti		- 14	15 - 29	30 - 59	60 +
vyjíždějící z obce úhrnem	383	21	141	35	26	40	11	20	357	83	154	97	21
19. Kaplice													
obec dojíždky:													
Český Krumlov	183	2	34	18	9	11	9	24	154	12	45	90	7
Benešov nad Černou	46	-	35	-	1	-	4	2	45	6	26	13	-
Bujanov	42	2	25	3	2	3	1	-	33	14	15	4	-
Dolní Dvořiště	131	8	3	-	16	10	5	5	73	7	50	16	-
Horní Dvořiště	33	-	-	-	1	14	-	-	12	-	1	6	5
Malonty	23	6	8	-	-	2	3	-	21	1	15	5	-
Netřebice	16	9	2	-	1	-	2	-	16	7	6	3	-
Omlenice	13	6	-	-	1	5	-	-	8	4	1	3	-
Střítež	36	2	6	2	10	12	-	-	33	21	9	3	-
Velešín	79	4	49	3	5	6	9	1	75	5	48	21	1
Vyšší Brod	17	1	2	-	4	3	-	2	10	-	3	7	-
vyjíždí v rámci okresu celkem	664	45	178	30	55	68	42	35	518	84	236	182	15
Hl.m. Praha	42	1	2	2	4	1	1	2	6	2	1	1	2
České Budějovice	207	1	32	36	21	27	9	11	168	4	15	93	56
vyjíždí do jiných okresů celkem	344	6	57	51	32	38	12	14	222	15	29	113	65
vyjíždí do zahraničí	74	2	28	21	4	-	1	3	45	1	1	24	19
vyjíždějící z obce úhrnem	1082	53	263	102	91	106	55	52	785	100	266	319	99
20. Křemže													
obec dojíždky:													
Český Krumlov	175	8	64	19	4	9	12	16	165	8	68	84	5
Brloh	16	4	9	-	1	-	2	-	16	8	8	-	-
Holubov	91	2	79	1	1	1	2	-	89	45	38	6	-
Srnín	11	-	11	-	-	-	-	-	11	-	4	7	-
Větrní	10	-	7	2	-	-	-	-	10	-	-	9	1
vyjíždí v rámci okresu celkem	339	19	179	29	7	15	16	18	325	68	130	117	10
Hl.m. Praha	10	-	2	2	1	1	-	-	2	-	1	-	1
České Budějovice	369	3	111	44	41	40	11	26	344	7	126	194	17
vyjíždí do jiných okresů celkem	439	5	128	62	50	45	12	26	394	14	144	212	24
vyjíždí do zahraničí	9	-	4	-	-	-	-	2	4	-	-	2	2
vyjíždějící z obce úhrnem	787	24	311	91	57	60	28	46	723	82	274	331	36
21. Lipno nad Vltavou													
obec dojíždky:													
Český Krumlov	12	-	-	-	-	1	-	2	8	-	2	5	1
Loučovice	43	-	25	1	6	-	4	-	39	21	13	5	-
Vyšší Brod	20	-	3	-	8	1	-	1	13	1	5	6	1
vyjíždí v rámci okresu celkem	90	-	33	1	17	2	4	3	72	27	23	20	2
České Budějovice	13	-	2	7	-	2	-	-	4	-	-	2	2
vyjíždí do jiných okresů celkem	29	-	4	10	1	5	-	-	8	2	1	3	2
vyjíždí do zahraničí	5	-	2	-	1	-	-	-	2	-	-	2	-
vyjíždějící z obce úhrnem	124	-	39	11	19	7	4	3	82	29	24	25	4

Tab. č. 715 Zaměstnané osoby vyjíždějící do zaměstnání podle odvětví ekonomické činnosti, času stráveného vyjíždkou, frekvence vyjíždky a podle obce vyjíždky a obce dojíždky

Okres Český Krumlov

Obec vyjíždky, obec dojíždky	Vyjíždějící celkem	z toho odvětví ekonomické činnosti							z celkového počtu vyjíždí denně	z toho čas v minutách			
		zemědělství lesnictví	průmysl	stavebnictví	obchod	doprava a teleko- munikace	školství	zdravot- nictví, soc. činnosti		- 14	15 - 29	30 - 59	60 +
22. Loučovice													
obec dojíždky:													
Český Krumlov	29	-	7	3	2	4	-	3	18	3	3	9	3
Horní Dvořiště	10	1	-	-	-	7	-	-	4	-	2	2	-
Kaplice	18	1	15	-	-	-	-	-	14	2	1	11	-
Lipno nad Vltavou	37	1	13	-	4	3	-	-	31	9	13	9	-
Vyšší Brod	146	16	52	2	24	8	3	8	127	38	67	20	2
vyjíždí v rámci okresu celkem	264	19	92	7	32	25	5	11	209	55	92	53	9
Hl.m. Praha	18	-	3	5	-	-	-	2	2	-	-	1	1
České Budějovice	41	-	10	6	1	4	-	3	16	3	5	3	5
vyjíždí do jiných okresů celkem	93	3	24	14	1	9	-	7	35	7	9	10	9
vyjíždí do zahraničí	13	-	1	2	1	2	1	1	5	-	1	3	1
vyjíždějící z obce úhrnem	370	22	117	23	34	36	6	19	249	62	102	66	19
23. Malonty													
obec dojíždky:													
Český Krumlov	19	-	4	7	1	-	-	1	14	-	2	9	3
Dolní Dvořiště	10	1	-	-	2	-	-	-	4	-	3	-	1
Kaplice	232	12	145	13	15	13	4	-	222	36	107	70	7
vyjíždí v rámci okresu celkem	288	16	162	24	18	16	4	1	265	36	122	92	13
České Budějovice	17	-	4	9	1	1	-	-	8	-	2	3	3
vyjíždí do jiných okresů celkem	38	1	11	12	1	2	-	-	21	2	6	7	6
vyjíždí do zahraničí	7	-	3	2	-	-	-	-	4	-	-	2	2
vyjíždějící z obce úhrnem	333	17	176	38	19	18	4	1	290	38	128	101	21
24. Malšín													
obec dojíždky:													
Vyšší Brod	17	4	1	1	1	3	-	-	16	1	5	10	-
vyjíždí v rámci okresu celkem	30	8	2	4	3	4	-	-	27	2	9	16	-
vyjíždí do jiných okresů celkem	1	-	-	-	1	-	-	-	1	1	-	-	-
vyjíždí do zahraničí	2	-	1	-	-	-	-	-	1	-	-	-	1
vyjíždějící z obce úhrnem	33	8	3	4	4	4	-	-	29	3	9	16	1
25. Mirkovice													
obec dojíždky:													
Český Krumlov	57	-	17	9	5	4	5	9	54	13	25	14	2
Kaplice	22	-	13	2	3	2	-	1	21	2	12	6	1
Velešín	26	2	18	2	1	1	1	-	24	10	13	-	1
vyjíždí v rámci okresu celkem	122	9	53	13	10	7	7	10	113	28	57	24	4
České Budějovice	19	-	-	5	-	4	1	3	15	1	2	9	3
vyjíždí do jiných okresů celkem	27	1	1	7	1	5	1	3	19	2	3	10	4
vyjíždí do zahraničí	3	-	3	-	-	-	-	-	3	-	-	-	3
vyjíždějící z obce úhrnem	152	10	57	20	11	12	8	13	135	30	60	34	11
26. Mojně													
obec dojíždky:													
Český Krumlov	27	-	5	2	1	2	-	2	23	1	18	4	-

Tab. č. 715 Zaměstnané osoby vyjíždějící do zaměstnání podle odvětví ekonomické činnosti, času stráveného vyjíždkou, frekvence vyjíždky a podle obce vyjíždky a obce dojíždky

Okres Český Krumlov

Obec vyjíždky, obec dojíždky	Vyjíždějící celkem	z toho odvětví ekonomické činnosti							z celkového počtu vyjíždí denně	z toho čas v minutách			
		zemědělství lesnictví	průmysl	stavebnictví	obchod	doprava a teleko- munikace	školství	zdravot- nictví, soc. činnosti		- 14	15 - 29	30 - 59	60 +
Velešín	12	-	5	4	-	-	-	-	12	3	6	3	-
vyjíždí v rámci okresu celkem	48	2	13	6	1	2	-	2	43	6	26	9	2
vyjíždí do jiných okresů celkem	12	-	2	2	1	5	-	-	9	2	3	4	-
vyjíždí do zahraničí	-	-	-	-	-	-	-	-	-	-	-	-	-
vyjíždějící z obce úhrnem	60	2	15	8	2	7	-	2	52	8	29	13	2
27. Netřebice													
obec dojíždky:													
Český Krumlov	12	1	3	1	-	-	1	2	9	1	5	3	-
Kaplice	67	2	42	2	7	3	1	2	65	29	30	5	-
Velešín	19	1	10	1	1	-	2	-	17	12	5	-	-
vyjíždí v rámci okresu celkem	113	6	59	4	9	7	4	4	104	44	45	13	1
České Budějovice	24	-	5	2	-	5	-	2	21	-	2	18	1
vyjíždí do jiných okresů celkem	33	-	8	7	-	5	-	2	26	-	4	19	3
vyjíždí do zahraničí	3	-	2	-	-	-	-	-	3	-	-	2	1
vyjíždějící z obce úhrnem	149	6	69	11	9	12	4	6	133	44	49	34	5
28. Nová Ves													
obec dojíždky:													
Český Krumlov	38	3	16	3	6	2	-	1	36	3	4	25	4
Brloh	31	22	5	-	1	-	2	-	31	19	9	3	-
Křemže	13	4	3	1	2	1	-	-	11	2	7	2	-
vyjíždí v rámci okresu celkem	96	31	32	6	9	3	4	1	90	24	22	39	5
České Budějovice	36	-	11	6	4	4	1	1	33	-	1	24	8
vyjíždí do jiných okresů celkem	46	1	13	7	5	5	1	2	38	-	3	26	9
vyjíždí do zahraničí	3	-	-	1	-	1	-	-	-	-	-	-	-
vyjíždějící z obce úhrnem	145	32	45	14	14	9	5	3	128	24	25	65	14
29. Omlenice													
obec dojíždky:													
Kaplice	115	7	65	12	8	7	4	-	107	49	40	18	-
vyjíždí v rámci okresu celkem	140	12	70	13	9	14	4	-	122	49	50	23	-
vyjíždí do jiných okresů celkem	11	1	1	3	1	1	-	1	5	-	-	4	1
vyjíždí do zahraničí	3	-	1	1	-	-	-	-	1	-	-	-	1
vyjíždějící z obce úhrnem	154	13	72	17	10	15	4	1	128	49	50	27	2
30. Pohorská Ves													
obec dojíždky:													
Benešov nad Černou	16	-	13	1	1	-	1	-	16	1	12	3	-
Kaplice	45	10	28	3	2	-	-	-	42	2	16	24	-
vyjíždí v rámci okresu celkem	66	13	41	4	3	-	1	-	62	3	28	30	1
vyjíždí do jiných okresů celkem	11	5	3	-	1	-	-	-	4	-	1	1	2
vyjíždí do zahraničí	2	-	-	1	-	-	-	-	1	-	-	-	1
vyjíždějící z obce úhrnem	79	18	44	5	4	-	1	-	67	3	29	31	4
31. Přední Výtoň													
obec dojíždky:													
Loučovice	15	-	11	-	-	-	3	-	14	4	8	2	-

Tab. č. 715 Zaměstnané osoby vyjíždějící do zaměstnání podle odvětví ekonomické činnosti, času stráveného vyjíždkou, frekvence vyjíždky a podle obce vyjíždky a obce dojíždky

Okres Český Krumlov

Obec vyjíždky, obec dojíždky	Vyjíždějící celkem	z toho odvětví ekonomické činnosti							z celkového počtu vyjíždí denně	z toho čas v minutách			
		zemědělství lesnictví	průmysl	stavebnictví	obchod	doprava a teleko- munikace	školství	zdravot- nictví, soc. činnosti		- 14	15 - 29	30 - 59	60 +
Vyšší Brod	16	6	2	-	1	1	-	-	14	3	5	6	-
vyjíždí v rámci okresu celkem	48	8	18	-	2	2	4	1	41	11	15	14	1
vyjíždí do jiných okresů celkem	14	3	-	-	2	2	-	-	8	2	-	4	2
vyjíždí do zahraničí	1	-	-	-	-	-	1	-	-	-	-	-	-
vyjíždějící z obce úhrnem	63	11	18	-	4	4	5	1	49	13	15	18	3
32. Příkladí													
obec dojíždky:													
Český Krumlov	99	5	51	13	6	6	4	4	97	17	52	23	5
vyjíždí v rámci okresu celkem	126	7	65	18	6	9	5	4	122	22	58	36	6
České Budějovice	10	-	1	-	1	4	2	-	6	-	2	2	2
vyjíždí do jiných okresů celkem	20	2	3	3	1	5	2	-	9	1	2	3	3
vyjíždí do zahraničí	1	-	-	1	-	-	-	-	-	-	-	-	-
vyjíždějící z obce úhrnem	147	9	68	22	7	14	7	4	131	23	60	39	9
33. Přísečná													
obec dojíždky:													
Český Krumlov	57	2	31	3	3	3	1	6	52	23	23	5	1
vyjíždí v rámci okresu celkem	64	5	32	3	4	4	2	6	59	25	27	6	1
České Budějovice	15	-	3	2	3	1	-	1	11	1	2	8	-
vyjíždí do jiných okresů celkem	18	-	3	3	4	1	-	1	13	1	4	8	-
vyjíždí do zahraničí	-	-	-	-	-	-	-	-	-	-	-	-	-
vyjíždějící z obce úhrnem	82	5	35	6	8	5	2	7	72	26	31	14	1
34. Rožmberk nad Vltavou													
obec dojíždky:													
Vyšší Brod	23	1	7	2	1	1	1	1	21	1	13	7	-
vyjíždí v rámci okresu celkem	42	3	11	8	2	1	1	1	39	3	19	16	1
vyjíždí do jiných okresů celkem	15	-	2	3	2	1	-	-	11	-	3	6	2
vyjíždí do zahraničí	2	-	1	1	-	-	-	-	2	-	-	-	2
vyjíždějící z obce úhrnem	59	3	14	12	4	2	1	1	52	3	22	22	5
35. Rožmitál na Šumavě													
obec dojíždky:													
Kaplice	76	6	56	3	1	3	-	1	74	1	40	29	4
vyjíždí v rámci okresu celkem	98	13	63	4	2	7	-	1	95	6	47	35	7
vyjíždí do jiných okresů celkem	15	1	3	6	2	1	-	-	10	1	1	7	1
vyjíždí do zahraničí	2	-	-	-	-	-	-	1	-	-	-	-	-
vyjíždějící z obce úhrnem	115	14	66	10	4	8	-	2	105	7	48	42	8
36. Soběnov													
obec dojíždky:													
Kaplice	80	3	51	4	5	4	4	1	78	19	32	25	2
vyjíždí v rámci okresu celkem	103	3	59	5	5	5	8	3	98	25	37	32	4
vyjíždí do jiných okresů celkem	14	-	2	8	1	1	-	-	14	1	2	8	3
vyjíždí do zahraničí	3	-	1	1	-	-	1	-	1	-	1	-	-
vyjíždějící z obce úhrnem	120	3	62	14	6	6	9	3	113	26	40	40	7

Tab. č. 715 Zaměstnané osoby vyjíždějící do zaměstnání podle odvětví ekonomické činnosti, času stráveného vyjíždkou, frekvence vyjíždky a podle obce vyjíždky a obce dojíždky

Okres Český Krumlov

Obec vyjíždky, obec dojíždky	Vyjíždějící celkem	z toho odvětví ekonomické činnosti							z celkového počtu vyjíždí denně	z toho čas v minutách			
		zemědělství lesnictví	průmysl	stavebnictví	obchod	doprava a teleko- munikace	školsství	zdravot- nictví, soc. činnosti		- 14	15 - 29	30 - 59	60 +
37. Srnín													
obec dojíždky:													
Český Krumlov	47	-	19	5	5	1	1	1	44	16	23	5	-
vyjíždí v rámci okresu celkem	59	3	23	6	6	2	2	1	55	17	26	12	-
vyjíždí do jiných okresů celkem	8	1	3	1	-	1	-	-	6	-	2	4	-
vyjíždí do zahraničí	4	-	2	1	-	-	-	-	3	-	-	-	3
vyjíždějící z obce úhrnem	71	4	28	8	6	3	2	1	64	17	28	16	3
38. Střítež													
obec dojíždky:													
Kaplice	94	4	56	6	6	4	5	-	91	51	27	11	2
vyjíždí v rámci okresu celkem	116	8	62	8	6	9	6	1	112	57	33	19	3
vyjíždí do jiných okresů celkem	15	-	2	2	3	5	-	-	10	-	4	5	1
vyjíždí do zahraničí	4	-	2	2	-	-	-	-	2	-	-	1	1
vyjíždějící z obce úhrnem	135	8	66	12	9	14	6	1	124	57	37	25	5
39. Světlík													
obec dojíždky:													
Český Krumlov	17	-	6	3	-	2	-	3	16	3	5	6	2
Větrní	11	1	7	-	-	-	-	-	10	-	5	5	-
vyjíždí v rámci okresu celkem	48	2	18	10	1	2	1	4	45	6	18	18	3
vyjíždí do jiných okresů celkem	19	-	5	9	-	-	-	2	10	-	2	3	5
vyjíždí do zahraničí	2	-	-	1	-	-	-	-	-	-	-	-	-
vyjíždějící z obce úhrnem	69	2	23	20	1	2	1	6	55	6	20	21	8
40. Velešín													
obec dojíždky:													
Český Krumlov	123	1	35	18	3	5	5	11	111	12	59	38	2
Dolní Dvořiště	14	-	1	-	-	1	-	-	9	-	1	7	1
Horní Dvořiště	12	-	-	-	-	5	2	-	4	-	-	3	1
Kaplice	196	4	120	12	13	9	7	8	183	25	114	44	-
Netřebice	19	5	5	4	4	-	-	-	18	6	9	3	-
vyjíždí v rámci okresu celkem	417	21	180	43	25	23	14	19	372	53	199	115	5
Hl.m. Praha	25	-	5	3	3	1	-	-	3	-	2	-	1
České Budějovice	489	4	160	48	54	53	16	34	435	4	112	298	21
Kamenný Újezd	16	1	9	-	1	-	1	1	15	3	10	2	-
Trhové Sviny	11	-	11	-	-	-	-	-	11	1	7	3	-
vyjíždí do jiných okresů celkem	635	12	217	64	64	58	27	37	528	28	145	327	28
vyjíždí do zahraničí	36	1	16	8	1	1	1	2	16	-	2	1	13
vyjíždějící z obce úhrnem	1088	34	413	115	90	82	42	58	916	81	346	443	46
41. Větrní													
obec dojíždky:													
Český Krumlov	601	8	221	45	70	29	29	36	571	102	305	154	8
Bohdalovice	17	12	5	-	-	-	-	-	17	10	4	3	-
Kájov	19	-	13	4	-	1	-	-	18	4	9	4	1
Kaplice	15	1	4	6	1	-	1	-	13	-	5	8	-

Tab. č. 715 Zaměstnané osoby vyjíždějící do zaměstnání podle odvětví ekonomické činnosti, času stráveného vyjíždkou, frekvence vyjíždky a podle obce vyjíždky a obce dojíždky

Okres Český Krumlov

Obec vyjíždky, obec dojíždky	Vyjíždějící celkem	z toho odvětví ekonomické činnosti							z celkového počtu vyjíždí denně	z toho čas v minutách			
		zemědělství lesnictví	průmysl	stavebnictví	obchod	doprava a teleko- munikace	školství	zdravot- nictví, soc. činnosti		- 14	15 - 29	30 - 59	60 +
vyjíždí v rámci okresu celkem	744	26	278	69	76	33	36	39	697	121	347	210	17
Hl.m. Praha	19	1	2	-	4	2	-	-	5	-	2	2	1
České Budějovice	69	-	14	12	9	9	2	1	58	1	3	31	22
vyjíždí do jiných okresů celkem	126	1	28	17	19	11	2	2	78	3	8	37	29
vyjíždí do zahraničí	15	-	4	3	-	2	-	2	5	-	1	1	3
vyjíždějící z obce úhrnem	885	27	310	89	95	46	38	43	780	124	356	248	49
42. Věžovatá Pláně													
obec dojíždky:													
Český Krumlov	10	-	3	2	-	-	1	-	9	2	7	-	-
Kaplice	12	-	3	-	3	2	-	-	10	1	4	2	2
vyjíždí v rámci okresu celkem	32	-	10	4	5	3	1	-	26	5	15	2	3
vyjíždí do jiných okresů celkem	4	1	1	-	-	-	-	1	4	-	3	-	1
vyjíždí do zahraničí	4	-	4	-	-	-	-	-	4	-	-	-	4
vyjíždějící z obce úhrnem	40	1	15	4	5	3	1	1	34	5	18	2	8
43. Vyšší Brod													
obec dojíždky:													
Český Krumlov	53	3	5	8	4	7	1	5	45	9	7	21	7
Horní Dvořiště	13	-	1	-	-	9	-	-	6	1	2	1	2
Kaplice	40	-	23	4	4	3	-	-	30	1	9	19	1
Lipno nad Vltavou	14	-	9	-	1	1	-	-	14	-	11	3	-
Loučovice	70	8	40	-	-	4	6	2	66	23	30	12	1
Rožmberk nad Vltavou	25	12	-	1	2	-	-	-	22	5	13	3	1
vyjíždí v rámci okresu celkem	251	27	83	17	13	30	7	10	206	40	81	69	15
Hl.m. Praha	21	-	2	4	2	4	1	-	6	1	2	2	1
České Budějovice	43	-	10	7	4	2	-	5	24	3	7	7	7
vyjíždí do jiných okresů celkem	99	3	26	16	7	6	2	8	48	10	13	17	8
vyjíždí do zahraničí	38	-	13	13	1	1	2	2	32	2	12	13	5
vyjíždějící z obce úhrnem	388	30	122	46	21	37	11	20	286	52	106	99	28
44. Zlatá Koruna													
obec dojíždky:													
Český Krumlov	151	1	64	21	8	10	7	8	145	45	72	28	-
Srnín	14	-	12	-	1	-	-	-	14	8	5	1	-
vyjíždí v rámci okresu celkem	200	8	92	26	10	11	9	9	190	61	90	39	-
České Budějovice	33	-	12	3	-	7	1	2	29	2	6	17	4
vyjíždí do jiných okresů celkem	43	-	13	4	-	10	2	2	30	2	6	18	4
vyjíždí do zahraničí	2	-	2	-	-	-	-	-	-	-	-	-	-
vyjíždějící z obce úhrnem	245	8	107	30	10	21	11	11	220	63	96	57	4
45. Zubčice													
obec dojíždky:													
Český Krumlov	39	1	6	3	6	2	2	9	34	6	11	17	-
Kaplice	29	-	13	5	5	2	1	-	26	9	11	5	1
Velešín	25	3	9	7	-	-	4	-	25	9	9	6	1
vyjíždí v rámci okresu celkem	110	8	39	15	11	5	7	9	101	31	34	34	2

Tab. č. 715 Zaměstnané osoby vyjíždějící do zaměstnání podle odvětví ekonomické činnosti, času stráveného vyjíždkou, frekvence vyjíždky a podle obce vyjíždky a obce dojíždky

Okres Český Krumlov

Obec vyjíždky, obec dojíždky	Vyjíždějící celkem	z toho odvětví ekonomické činnosti							z celkového počtu vyjíždí denně	z toho čas v minutách			
		zemědělství lesnictví	průmysl	stavebnictví	obchod	doprava a teleko- munikace	školství	zdravot- nictví, soc. činnosti		- 14	15 - 29	30 - 59	60 +
České Budějovice	11	-	4	1	-	3	-	3	9	2	1	2	4
vyjíždí do jiných okresů celkem	20	-	7	2	-	5	1	4	15	2	2	3	8
vyjíždí do zahraničí	-	-	-	-	-	-	-	-	-	-	-	-	-
vyjíždějící z obce úhrnem	130	8	46	17	11	10	8	13	116	33	36	37	10
46. Zvíkov													
obec dojíždky:													
vyjíždí v rámci okresu celkem	7	1	3	-	-	2	-	-	6	1	2	3	-
vyjíždí do jiných okresů celkem	5	-	3	1	-	1	-	-	4	-	2	2	-
vyjíždí do zahraničí	-	-	-	-	-	-	-	-	-	-	-	-	-
vyjíždějící z obce úhrnem	12	1	6	1	-	3	-	-	10	1	4	5	-

Tab. č. 716 Obyvatelstvo dojíždějící do zaměstnání a do školy podle pohlaví, věku a podle obce dojíždky a obce vyjíždky

Okres Český Krumlov

Obec dojíždky obec vyjíždky	Zaměstnané osoby dojíždějící do zaměstnání									Žáci, studenti, učni			Dojíždějící úhrnem
	celkem	z toho ženy	v tom ve věku							celkem	z toho ve věku 6 - 14 let	dojíždí denně	
			15 - 24	25 - 29	30 - 39	40 - 49	50 - 59	60 +	nejz.				
Úhrn dojíždějících	10499	4198	1763	1555	2562	2591	1883	144	1	2981	1573	2658	13480
v tom:													
dojíždí v rámci okresu	8602	3568	1435	1250	2134	2137	1543	102	1	2444	1408	2267	11046
dojíždí z jiných okresů kraje	1512	509	218	224	350	396	289	35	-	456	138	364	1968
v tom okres:													
České Budějovice	1213	416	163	170	277	326	243	34	-	364	108	325	1577
Jindřichův Hradec	58	22	10	11	19	12	6	-	-	10	1	2	68
Písek	38	6	5	9	7	10	7	-	-	14	5	8	52
Prachatice	130	42	23	22	29	39	17	-	-	47	19	27	177
Strakonice	29	11	6	8	3	4	7	1	-	10	1	1	39
Tábor	44	12	11	4	15	5	9	-	-	11	4	1	55
dojíždí z jiných krajů	385	121	110	81	78	58	51	7	-	81	27	27	466
Obec dojíždky:													
1. Český Krumlov													
obec vyjíždky:													
Benešov nad Černou	10	3	4	-	3	3	-	-	-	6	1	5	16
Bohdalovice	40	21	1	7	12	13	7	-	-	6	4	6	46
Boletice	12	8	3	2	4	3	-	-	-	13	5	12	25
Brloh	68	28	8	11	14	22	12	1	-	18	6	18	86
Černá v Pošumaví	61	26	15	9	10	18	9	-	-	18	9	16	79
Dolní Třebonín	66	33	14	5	17	14	16	-	-	19	12	19	85
Frymburk	46	11	12	4	13	14	3	-	-	21	7	16	67
Holubov	87	35	13	7	29	27	11	-	-	34	20	34	121
Horní Planá	90	20	26	13	11	23	15	2	-	51	19	48	141
Hořice na Šumavě	120	64	23	13	33	28	21	2	-	47	34	45	167
Chvalšiny	223	112	44	37	41	59	41	1	-	44	18	42	267
Kájov	282	131	52	36	81	69	41	3	-	106	70	104	388
Kaplice	183	86	40	26	43	42	31	1	-	37	6	36	220
Křemže	175	80	19	22	55	45	32	2	-	28	11	28	203
Lipno nad Vltavou	12	4	3	3	2	3	1	-	-	6	1	5	18
Loučovice	29	14	8	7	5	7	2	-	-	12	1	6	41
Malonty	19	5	7	2	5	4	1	-	-	6	-	5	25
Mirkovice	57	31	8	12	15	15	6	1	-	54	45	54	111
Mojné	27	14	7	6	6	1	6	1	-	10	8	10	37
Netřebice	12	2	3	1	5	2	1	-	-	3	2	3	15
Nová Ves	38	14	6	5	13	8	6	-	-	4	-	4	42
Přidolí	99	38	17	14	20	30	18	-	-	61	43	60	160
Přísečná	57	29	6	10	16	17	7	1	-	17	14	17	74
Srtník	47	24	11	9	12	8	7	-	-	26	24	26	73
Světlík	17	3	1	3	7	4	2	-	-	6	4	6	23
Velešín	123	57	16	18	43	30	16	-	-	46	20	46	169
Větrní	601	318	109	94	154	167	71	6	-	157	62	149	758
Věžovatá Pláně	10	1	2	1	2	1	4	-	-	-	-	-	10
Vyšší Brod	53	14	10	8	11	9	14	1	-	42	11	31	95

Tab. č. 716 Obyvatelstvo dojíždějící do zaměstnání a do školy podle pohlaví, věku a podle obce dojížděky a obce vyjížděky

Okres Český Krumlov

Obec dojížděky obec vyjížděky	Zaměstnané osoby dojíždějící do zaměstnání									Žáci, studenti, učni			Dojíždějící úhrnem
	celkem	z toho ženy	v tom ve věku							celkem	z toho ve věku 6 - 14 let	dojíždí denně	
			15 - 24	25 - 29	30 - 39	40 - 49	50 - 59	60 +	nejz.				
Zlatá Koruna	151	78	25	17	37	44	26	2	-	51	43	51	202
Zubčice	39	23	8	6	12	7	6	-	-	14	11	14	53
dojíždí v rámci okresu celkem	2923	1346	531	428	746	750	444	24	-	999	517	944	3922
Hl.m. Praha	37	17	11	8	7	5	6	-	-	6	2	4	43
České Budějovice	219	60	33	21	64	53	40	8	-	69	7	64	288
Kamenný Újezd	36	16	3	7	7	9	8	2	-	15	2	14	51
Lišov	14	-	1	2	4	5	1	1	-	1	-	1	15
Včelná	11	3	2	-	4	3	2	-	-	4	1	4	15
Písek	12	2	-	2	3	4	3	-	-	6	2	5	18
Prachatice	10	4	2	3	-	2	3	-	-	8	-	3	18
Tábor	11	4	3	-	6	1	1	-	-	3	-	-	14
dojíždí z jiných okresů celkem	649	200	130	122	164	127	93	13	-	236	31	143	885
dojíždějící do obce úhrnem	3572	1546	661	550	910	877	537	37	-	1235	548	1087	4807
2. Benešov nad Černou													
obec vyjížděky:													
Kaplice	46	41	16	4	10	12	4	-	-	1	1	1	47
Pohorská Ves	16	7	5	3	3	2	3	-	-	41	37	41	57
dojíždí v rámci okresu celkem	101	70	26	14	28	20	13	-	-	45	41	45	146
Horní Stropnice	34	22	6	7	7	9	5	-	-	3	2	3	37
Slavče	10	8	3	1	1	3	2	-	-	-	-	-	10
Trhové Sviny	11	8	2	3	2	1	3	-	-	-	-	-	11
dojíždí z jiných okresů celkem	89	64	24	15	16	21	13	-	-	5	3	4	94
dojíždějící do obce úhrnem	190	134	50	29	44	41	26	-	-	50	44	49	240
3. Besednice													
obec vyjížděky:													
dojíždí v rámci okresu celkem	15	7	2	3	1	4	5	-	-	23	23	22	38
dojíždí z jiných okresů celkem	13	8	1	4	2	3	2	1	-	30	25	30	43
dojíždějící do obce úhrnem	28	15	3	7	3	7	7	1	-	53	48	52	81
4. Bohdalovice													
obec vyjížděky:													
Větrní	17	4	-	2	3	7	5	-	-	-	-	-	17
dojíždí v rámci okresu celkem	26	8	1	4	6	9	6	-	-	-	-	-	26
dojíždí z jiných okresů celkem	3	-	-	-	1	1	1	-	-	-	-	-	3
dojíždějící do obce úhrnem	29	8	1	4	7	10	7	-	-	-	-	-	29
5. Boletice													
obec vyjížděky:													
Český Krumlov	28	2	3	4	10	4	7	-	-	-	-	-	28
Hořice na Šumavě	13	-	-	-	1	3	9	-	-	-	-	-	13
Chvalšiny	13	3	3	2	1	3	4	-	-	-	-	-	13
dojíždí v rámci okresu celkem	81	8	18	7	15	15	26	-	-	-	-	-	81
dojíždí z jiných okresů celkem	15	-	12	1	1	1	-	-	-	-	-	-	15
dojíždějící do obce úhrnem	96	8	30	8	16	16	26	-	-	-	-	-	96

Tab. č. 716 Obyvatelstvo dojíždějící do zaměstnání a do školy podle pohlaví, věku a podle obce dojíždky a obce vyjíždky

Okres Český Krumlov

Obec dojíždky obec vyjíždky	Zaměstnané osoby dojíždějící do zaměstnání									Žáci, studenti, učni			Dojíždějící úhrnem
	celkem	z toho ženy	v tom ve věku						celkem	z toho ve věku 6 - 14 let	dojíždí denně		
			15 - 24	25 - 29	30 - 39	40 - 49	50 - 59	60 +				nejz.	
6. Brloh													
obec vyjíždky:													
Křemže	16	9	5	1	4	2	4	-	-	5	5	5	21
Nová Ves	31	8	5	4	4	9	8	1	-	43	39	43	74
dojíždí v rámci okresu celkem	61	25	14	5	12	15	14	1	-	48	44	48	109
dojíždí z jiných okresů celkem	26	14	1	3	9	9	4	-	-	5	5	5	31
dojíždějící do obce úhrnem	87	39	15	8	21	24	18	1	-	53	49	53	140
7. Bujanov													
obec vyjíždky:													
Dolní Dvořiště	10	2	1	1	3	2	3	-	-	-	-	-	10
Kaplice	42	8	6	7	10	10	8	1	-	-	-	-	42
dojíždí v rámci okresu celkem	94	15	21	12	20	17	23	1	-	-	-	-	94
dojíždí z jiných okresů celkem	12	4	1	4	3	3	1	-	-	-	-	-	12
dojíždějící do obce úhrnem	106	19	22	16	23	20	24	1	-	-	-	-	106
8. Černá v Pošumaví													
obec vyjíždky:													
Český Krumlov	16	3	2	-	6	4	3	1	-	-	-	-	16
Frymburk	12	1	2	3	2	3	2	-	-	-	-	-	12
Horní Planá	19	10	3	3	4	3	6	-	-	-	-	-	19
dojíždí v rámci okresu celkem	80	21	8	13	24	18	16	1	-	-	-	-	80
dojíždí z jiných okresů celkem	11	4	-	2	3	2	3	1	-	-	-	-	11
dojíždí z jiných okresů celkem	17	8	1	2	3	6	4	1	-	1	1	-	18
dojíždějící do obce úhrnem	97	29	9	15	27	24	20	2	-	1	1	-	98
9. Dolní Dvořiště													
obec vyjíždky:													
Český Krumlov	14	3	4	2	3	3	2	-	-	-	-	-	14
Bujanov	15	9	3	1	2	4	4	1	-	-	-	-	15
Kaplice	131	60	27	19	41	24	19	1	-	1	1	1	132
Malonty	10	4	3	5	2	-	-	-	-	-	-	-	10
Velešín	14	2	2	1	4	5	1	1	-	-	-	-	14
dojíždí v rámci okresu celkem	236	95	53	40	62	45	33	3	-	5	3	5	241
dojíždí z jiných okresů celkem	31	11	2	6	10	10	3	-	-	-	-	-	31
dojíždí z jiných okresů celkem	61	21	12	14	12	18	4	1	-	-	-	-	61
dojíždějící do obce úhrnem	297	116	65	54	74	63	37	4	-	5	3	5	302
10. Dolní Třebonín													
obec vyjíždky:													
Český Krumlov	18	5	2	3	8	3	1	1	-	-	-	-	18
dojíždí v rámci okresu celkem	44	8	12	6	13	9	3	1	-	8	7	8	52
dojíždí z jiných okresů celkem	3	1	-	-	1	1	1	-	-	-	-	-	3
dojíždějící do obce úhrnem	47	9	12	6	14	10	4	1	-	8	7	8	55
11. Frymburk													
obec vyjíždky:													
Český Krumlov	11	4	2	2	3	1	2	1	-	1	1	1	12
dojíždí v rámci okresu celkem	58	23	11	9	10	14	13	1	-	29	27	29	87

Tab. č. 716 Obyvatelstvo dojíždějící do zaměstnání a do školy podle pohlaví, věku a podle obce dojíždky a obce vyjíždky

Okres Český Krumlov

Obec dojíždky obec vyjíždky	Zaměstnané osoby dojíždějící do zaměstnání									Žáci, studenti, učni			Dojíždějící úhrnem
	celkem	z toho ženy	v tom ve věku							celkem	z toho ve věku 6 - 14 let	dojíždí denně	
			15 - 24	25 - 29	30 - 39	40 - 49	50 - 59	60 +	nejz.				
dojíždí z jiných okresů celkem	27	6	7	5	4	5	4	2	-	3	3	3	30
dojíždějící do obce úhrnem	85	29	18	14	14	19	17	3	-	32	30	32	117
12. Holubov													
obec vyjíždky:													
Český Krumlov	34	15	2	7	12	6	7	-	-	-	-	-	34
Brluh	27	21	3	6	7	7	4	-	-	-	-	-	27
Křemže	91	51	10	17	19	26	18	1	-	-	-	-	91
dojíždí v rámci okresu celkem	173	96	18	35	41	45	32	2	-	2	2	2	175
České Budějovice	19	6	-	1	2	8	8	-	-	-	-	-	19
dojíždí z jiných okresů celkem	39	15	5	1	7	11	15	-	-	1	1	-	40
dojíždějící do obce úhrnem	212	111	23	36	48	56	47	2	-	3	3	2	215
13. Horní Dvořiště													
obec vyjíždky:													
Dolní Dvořiště	12	6	1	1	2	5	2	1	-	2	2	2	14
Kaplice	33	11	2	4	9	11	7	-	-	-	-	-	33
Loučovice	10	1	1	1	5	-	3	-	-	-	-	-	10
Velešín	12	7	2	4	3	2	1	-	-	-	-	-	12
Vyšší Brod	13	3	1	4	2	2	4	-	-	-	-	-	13
dojíždí v rámci okresu celkem	110	37	9	19	27	28	25	2	-	4	4	4	114
dojíždí z jiných okresů celkem	26	6	5	2	5	3	11	-	-	1	1	1	27
dojíždějící do obce úhrnem	136	43	14	21	32	31	36	2	-	5	5	5	141
14. Horní Planá													
obec vyjíždky:													
Český Krumlov	33	13	3	5	6	12	7	-	-	5	5	3	38
Černá v Pošumaví	44	27	3	4	12	19	6	-	-	29	28	29	73
Frymburk	10	6	3	-	3	2	2	-	-	3	3	1	13
dojíždí v rámci okresu celkem	129	61	13	16	32	44	23	1	-	59	55	50	188
České Budějovice	18	5	-	5	6	2	3	2	-	2	1	2	20
Nová Pec	23	14	5	1	4	8	5	-	-	10	7	9	33
dojíždí z jiných okresů celkem	90	29	9	18	19	22	19	3	-	28	22	18	118
dojíždějící do obce úhrnem	219	90	22	34	51	66	42	4	-	87	77	68	306
15. Hořice na Šumavě													
obec vyjíždky:													
dojíždí v rámci okresu celkem	22	13	5	-	6	6	5	-	-	-	-	-	22
dojíždí z jiných okresů celkem	9	2	1	4	2	-	1	1	-	2	2	2	11
dojíždějící do obce úhrnem	31	15	6	4	8	6	6	1	-	2	2	2	33
16. Chlumeč													
obec vyjíždky:													
dojíždí v rámci okresu celkem	3	1	-	1	1	-	-	1	-	-	-	-	3
dojíždí z jiných okresů celkem	-	-	-	-	-	-	-	-	-	-	-	-	-
dojíždějící do obce úhrnem	3	1	-	1	1	-	-	1	-	-	-	-	3
17. Chvalšiny													
obec vyjíždky:													
Český Krumlov	37	20	5	5	5	6	14	2	-	2	1	2	39

Tab. č. 716 Obyvatelstvo dojíždějící do zaměstnání a do školy podle pohlaví, věku a podle obce dojížděky a obce vyjížděky

Okres Český Krumlov

Obec dojížděky obec vyjížděky	Zaměstnané osoby dojíždějící do zaměstnání									Žáci, studenti, učni			Dojíždějící úhrnem
	celkem	z toho ženy	v tom ve věku						celkem	z toho ve věku 6 - 14 let	dojíždí denně		
			15 - 24	25 - 29	30 - 39	40 - 49	50 - 59	60 +				nejz.	
Boletice	12	3	3	-	4	4	1	-	-	45	42	44	57
Brluh	12	4	2	-	2	6	2	-	-	4	3	4	16
Kájov	11	3	2	5	1	2	1	-	-	11	10	10	22
dojíždí v rámci okresu celkem	90	38	14	14	16	23	21	2	-	65	59	63	155
dojíždí z jiných okresů celkem	17	8	1	3	2	8	3	-	-	10	8	10	27
dojíždějící do obce úhrnem	107	46	15	17	18	31	24	2	-	75	67	73	182
18. Kájov obec vyjížděky:													
Český Krumlov	93	24	10	15	16	25	23	4	-	-	-	-	93
Horní Planá	10	2	4	1	2	2	1	-	-	-	-	-	10
Hořice na Šumavě	14	4	-	2	2	6	3	1	-	-	-	-	14
Chvalšiny	25	7	3	2	6	8	6	-	-	-	-	-	25
Větrní	19	5	4	3	5	6	6	1	-	-	-	-	19
dojíždí v rámci okresu celkem	186	51	24	25	37	56	38	6	-	1	1	1	187
České Budějovice	15	1	1	3	5	4	2	-	-	-	-	-	15
dojíždí z jiných okresů celkem	33	4	1	10	7	13	2	-	-	-	-	-	33
dojíždějící do obce úhrnem	219	55	25	35	44	69	40	6	-	1	1	1	220
19. Kaplice obec vyjížděky:													
Český Krumlov	85	19	21	10	25	14	10	5	-	38	1	36	123
Benešov nad Černou	121	42	25	16	28	31	19	2	-	24	12	24	145
Besednice	105	53	18	13	24	27	23	-	-	19	4	18	124
Bujanov	141	76	32	24	36	23	23	3	-	56	48	55	197
Dolní Dvořiště	269	133	67	39	66	58	34	4	1	98	70	97	367
Horní Dvořiště	32	12	8	11	5	5	3	-	-	28	21	26	60
Kájov	11	2	2	2	2	2	3	-	-	3	-	1	14
Loučovice	18	2	6	4	6	1	1	-	-	25	1	8	43
Malonty	232	107	41	42	62	58	28	1	-	27	9	27	259
Mirkovice	22	10	2	5	9	1	4	1	-	4	1	4	26
Netřebice	67	36	14	11	17	20	5	-	-	24	17	22	91
Omlenice	115	61	19	24	21	29	21	1	-	50	40	49	165
Pohorská Ves	45	13	8	5	7	12	13	-	-	18	10	16	63
Rožmitál na Šumavě	76	37	14	9	19	21	13	-	-	36	29	35	112
Soběnov	80	37	12	14	17	19	18	-	-	15	10	13	95
Střítež	94	52	13	11	25	28	17	-	-	43	35	43	137
Velešín	196	86	23	35	61	38	39	-	-	69	27	69	265
Větrní	15	3	1	4	3	5	2	-	-	11	-	10	26
Věžovatá Pláně	12	6	4	-	3	5	-	-	-	3	1	3	15
Vyšší Brod	40	11	14	12	5	5	4	-	-	18	2	7	58
Zubčice	29	19	3	4	12	4	6	-	-	17	12	17	46
dojíždí v rámci okresu celkem	1861	833	360	302	466	421	294	17	1	694	357	613	2555
Hl.m. Praha	11	2	1	1	3	4	1	1	-	3	1	2	14
České Budějovice	63	19	9	15	12	15	11	1	-	14	2	14	77
Kamenný Újezd	13	4	4	1	3	3	1	1	-	6	-	6	19

Tab. č. 716 Obyvatelstvo dojíždějící do zaměstnání a do školy podle pohlaví, věku a podle obce dojížděky a obce vyjížděky

Okres Český Krumlov

Obec dojížděky obec vyjížděky	Zaměstnané osoby dojíždějící do zaměstnání									Žáci, studenti, učni			Dojíždějící úhrnem
	celkem	z toho ženy	v tom ve věku							celkem	z toho ve věku 6 - 14 let	dojíždí denně	
			15 - 24	25 - 29	30 - 39	40 - 49	50 - 59	60 +	nejz.				
Ločnice	22	9	1	6	6	6	3	-	-	2	-	2	24
Svatý Jan nad Malší	11	1	2	3	3	2	-	1	-	2	-	1	13
Trhové Sviny	20	8	5	4	5	4	2	-	-	3	1	2	23
dojíždí z jiných okresů celkem	224	69	37	47	55	48	32	5	-	61	9	40	285
dojíždějící do obce úhrnem	2085	902	397	349	521	469	326	22	1	755	366	653	2840
20. Křemže													
obec vyjížděky:													
Český Krumlov	22	5	5	-	4	9	4	-	-	5	5	5	27
Brlöh	27	14	2	8	8	6	3	-	-	1	-	1	28
Holubov	50	18	8	5	7	12	17	1	-	30	25	28	80
Nová Ves	13	8	-	4	4	4	1	-	-	4	4	4	17
dojíždí v rámci okresu celkem	126	50	16	19	28	34	28	1	-	53	45	50	179
České Budějovice	20	9	2	-	3	10	2	3	-	3	3	2	23
dojíždí z jiných okresů celkem	40	14	5	2	10	13	7	3	-	32	28	29	72
dojíždějící do obce úhrnem	166	64	21	21	38	47	35	4	-	85	73	79	251
21. Lipno nad Vltavou													
obec vyjížděky:													
Frymburk	26	7	4	5	7	8	2	-	-	-	-	-	26
Loučovice	37	19	8	3	12	8	5	1	-	-	-	-	37
Vyšší Brod	14	8	5	-	2	4	3	-	-	-	-	-	14
dojíždí v rámci okresu celkem	92	38	17	10	25	27	11	2	-	-	-	-	92
České Budějovice	11	1	1	3	-	6	1	-	-	-	-	-	11
dojíždí z jiných okresů celkem	24	5	3	3	3	10	5	-	-	-	-	-	24
dojíždějící do obce úhrnem	116	43	20	13	28	37	16	2	-	-	-	-	116
22. Loučovice													
obec vyjížděky:													
Frymburk	48	16	6	2	7	22	10	1	-	1	1	1	49
Lipno nad Vltavou	43	15	-	5	15	8	15	-	-	43	37	42	86
Přední Výtoň	15	7	1	-	5	1	8	-	-	18	13	18	33
Vyšší Brod	70	25	4	10	18	20	18	-	-	34	31	34	104
dojíždí v rámci okresu celkem	194	67	13	18	48	55	58	2	-	101	86	100	295
dojíždí z jiných okresů celkem	11	5	3	-	5	1	1	1	-	-	-	-	11
dojíždějící do obce úhrnem	205	72	16	18	53	56	59	3	-	101	86	100	306
23. Malonty													
obec vyjížděky:													
Dolní Dvořiště	10	9	2	1	3	2	2	-	-	-	-	-	10
Kaplice	23	9	3	4	5	7	3	1	-	-	-	-	23
dojíždí v rámci okresu celkem	60	27	9	14	13	14	9	1	-	-	-	-	60
dojíždí z jiných okresů celkem	8	4	2	-	3	2	1	-	-	-	-	-	8
dojíždějící do obce úhrnem	68	31	11	14	16	16	10	1	-	-	-	-	68
24. Malšín													
obec vyjížděky:													
dojíždí v rámci okresu celkem	3	1	1	-	-	1	-	1	-	-	-	-	3
dojíždí z jiných okresů celkem	1	1	-	-	-	-	1	-	-	-	-	-	1

Tab. č. 716 Obyvatelstvo dojíždějící do zaměstnání a do školy podle pohlaví, věku a podle obce dojíždky a obce vyjíždky

Okres Český Krumlov

Obec dojíždky obec vyjíždky	Zaměstnané osoby dojíždějící do zaměstnání								Žáci, studenti, učni			Dojíždějící úhrnem	
	celkem	z toho ženy	v tom ve věku						celkem	z toho ve věku 6 - 14 let	dojíždí denně		
			15 - 24	25 - 29	30 - 39	40 - 49	50 - 59	60 +					nejz.
dojíždějící do obce úhrnem	4	2	1	-	-	1	1	1	-	-	-	-	4
25. Mirkovice													
obec vyjíždky:													
Český Krumlov	12	2	3	-	5	3	1	-	-	-	-	-	12
dojíždí v rámci okresu celkem	38	10	7	4	11	11	5	-	-	-	-	-	38
dojíždí z jiných okresů celkem	2	-	-	1	1	-	-	-	-	-	-	-	2
dojíždějící do obce úhrnem	40	10	7	5	12	11	5	-	-	-	-	-	40
26. Mojné													
obec vyjíždky:													
dojíždí v rámci okresu celkem	25	5	5	2	6	10	2	-	-	1	1	1	26
dojíždí z jiných okresů celkem	1	-	1	-	-	-	-	-	-	1	1	1	2
dojíždějící do obce úhrnem	26	5	6	2	6	10	2	-	-	2	2	2	28
27. Netřebice													
obec vyjíždky:													
Kaplice	16	3	1	2	1	6	6	-	-	-	-	-	16
Velešín	19	5	3	3	4	6	3	-	-	-	-	-	19
dojíždí v rámci okresu celkem	49	13	7	7	8	16	11	-	-	-	-	-	49
dojíždí z jiných okresů celkem	7	-	-	1	2	3	1	-	-	-	-	-	7
dojíždějící do obce úhrnem	56	13	7	8	10	19	12	-	-	-	-	-	56
28. Nová Ves													
obec vyjíždky:													
Brlöh	20	7	2	5	4	5	4	-	-	-	-	-	20
dojíždí v rámci okresu celkem	22	7	3	5	5	5	4	-	-	-	-	-	22
dojíždí z jiných okresů celkem	3	2	1	-	1	1	-	-	-	-	-	-	3
dojíždějící do obce úhrnem	25	9	4	5	6	6	4	-	-	-	-	-	25
29. Omlenice													
obec vyjíždky:													
Kaplice	13	3	-	3	3	2	4	1	-	1	1	1	14
dojíždí v rámci okresu celkem	21	6	-	3	8	4	5	1	-	1	1	1	22
dojíždí z jiných okresů celkem	2	2	-	-	-	2	-	-	-	-	-	-	2
dojíždějící do obce úhrnem	23	8	-	3	8	6	5	1	-	1	1	1	24
30. Pohorská Ves													
obec vyjíždky:													
dojíždí v rámci okresu celkem	10	4	1	-	2	4	3	-	-	1	-	1	11
dojíždí z jiných okresů celkem	4	1	2	-	1	1	-	-	-	-	-	-	4
dojíždějící do obce úhrnem	14	5	3	-	3	5	3	-	-	1	-	1	15
31. Přední Výtoň													
obec vyjíždky:													
dojíždí v rámci okresu celkem	18	5	2	2	5	3	6	-	-	-	-	-	18
dojíždí z jiných okresů celkem	10	5	-	-	7	3	-	-	-	-	-	-	10
dojíždějící do obce úhrnem	28	10	2	2	12	6	6	-	-	-	-	-	28
32. Přidolí													
obec vyjíždky:													
Český Krumlov	19	5	4	-	4	6	5	-	-	-	-	-	19

Tab. č. 716 Obyvatelstvo dojíždějící do zaměstnání a do školy podle pohlaví, věku a podle obce dojíždky a obce vyjíždky

Okres Český Krumlov

Obec dojíždky obec vyjíždky	Zaměstnané osoby dojíždějící do zaměstnání									Žáci, studenti, učni			Dojíždějící úhrnem
	celkem	z toho ženy	v tom ve věku						celkem	z toho ve věku 6 - 14 let	dojíždí denně		
			15 - 24	25 - 29	30 - 39	40 - 49	50 - 59	60 +				nejz.	
dojíždí v rámci okresu celkem	41	9	4	1	9	15	11	1	-	1	1	1	42
dojíždí z jiných okresů celkem	5	4	-	2	-	2	1	-	-	2	2	1	7
dojíždějící do obce úhrnem	46	13	4	3	9	17	12	1	-	3	3	2	49
33. Přísečná													
obec vyjíždky:													
Český Krumlov	26	10	6	4	8	3	4	1	-	1	1	1	27
dojíždí v rámci okresu celkem	45	13	8	6	14	6	9	2	-	1	1	1	46
dojíždí z jiných okresů celkem	2	1	-	-	1	1	-	-	-	1	1	1	3
dojíždějící do obce úhrnem	47	14	8	6	15	7	9	2	-	2	2	2	49
34. Rožmberk nad Vltavou													
obec vyjíždky:													
Český Krumlov	11	4	3	4	3	1	-	-	-	-	-	-	11
Dolní Dvořiště	11	7	2	1	1	3	4	-	-	-	-	-	11
Vyšší Brod	25	10	4	3	7	8	3	-	-	-	-	-	25
dojíždí v rámci okresu celkem	71	29	13	13	16	16	12	1	-	-	-	-	71
dojíždí z jiných okresů celkem	13	5	1	5	4	3	-	-	-	-	-	-	13
dojíždějící do obce úhrnem	84	34	14	18	20	19	12	1	-	-	-	-	84
35. Rožmitál na Šumavě													
obec vyjíždky:													
dojíždí v rámci okresu celkem	15	5	-	3	6	4	2	-	-	1	1	1	16
dojíždí z jiných okresů celkem	6	2	3	-	-	1	2	-	-	-	-	-	6
dojíždějící do obce úhrnem	21	7	3	3	6	5	4	-	-	1	1	1	22
36. Soběnov													
obec vyjíždky:													
Besednice	15	4	5	1	2	5	2	-	-	-	-	-	15
dojíždí v rámci okresu celkem	28	5	6	2	6	11	3	-	-	-	-	-	28
dojíždí z jiných okresů celkem	2	1	1	-	-	1	-	-	-	-	-	-	2
dojíždějící do obce úhrnem	30	6	7	2	6	12	3	-	-	-	-	-	30
37. Srnín													
obec vyjíždky:													
Český Krumlov	66	40	9	12	16	16	13	-	-	-	-	-	66
Křemže	11	8	2	-	6	2	1	-	-	-	-	-	11
Zlatá Koruna	14	6	1	-	6	6	1	-	-	-	-	-	14
dojíždí v rámci okresu celkem	123	72	18	18	37	28	22	-	-	-	-	-	123
dojíždí z jiných okresů celkem	14	3	-	1	3	5	4	1	-	-	-	-	14
dojíždějící do obce úhrnem	137	75	18	19	40	33	26	1	-	-	-	-	137
38. Stráň													
obec vyjíždky:													
Kaplice	36	12	6	5	7	10	8	-	-	-	-	-	36
dojíždí v rámci okresu celkem	61	20	7	7	12	16	18	1	-	-	-	-	61
dojíždí z jiných okresů celkem	4	3	1	-	-	2	1	-	-	1	1	1	5
dojíždějící do obce úhrnem	65	23	8	7	12	18	19	1	-	1	1	1	66

Tab. č. 716 Obyvatelstvo dojíždějící do zaměstnání a do školy podle pohlaví, věku a podle obce dojíždějí a obce vyjíždějí

Okres Český Krumlov

Obec dojíždějí obec vyjíždějí	Zaměstnané osoby dojíždějící do zaměstnání									Žáci, studenti, učni			Dojíždějící úhrnem
	celkem	z toho ženy	v tom ve věku							celkem	z toho ve věku 6 - 14 let	dojíždí denně	
			15 - 24	25 - 29	30 - 39	40 - 49	50 - 59	60 +	nejz.				
39. Světlík													
obec vyjíždějí:													
dojíždí v rámci okresu celkem	8	3	1	1	-	5	1	-	-	-	-	-	8
dojíždí z jiných okresů celkem	1	1	-	-	-	1	-	-	-	-	-	-	1
dojíždějí do obce úhrnem	9	4	1	1	-	6	1	-	-	-	-	-	9
40. Velešín													
obec vyjíždějí:													
Český Krumlov	48	11	8	7	13	11	7	2	-	41	1	40	89
Besednice	21	5	2	7	4	5	3	-	-	8	-	8	29
Dolní Třebonín	23	11	5	5	3	8	2	-	-	17	13	17	40
Kaplice	79	28	8	5	13	21	31	1	-	40	-	38	119
Mirkovice	26	9	3	2	4	13	4	-	-	5	4	5	31
Mojné	12	5	3	-	2	5	2	-	-	8	6	8	20
Netřebice	19	8	2	3	5	2	7	-	-	15	11	15	34
Zubčice	25	11	7	2	3	5	8	-	-	8	5	8	33
dojíždí v rámci okresu celkem	296	103	47	37	54	82	73	3	-	210	44	187	506
České Budějovice	59	16	8	5	9	20	12	5	-	53	-	52	112
Kamenný Újezd	40	12	4	2	9	6	19	-	-	9	3	9	49
Ločenice	34	17	1	3	5	15	10	-	-	7	6	7	41
Řimov	27	13	1	3	6	2	15	-	-	6	4	6	33
Svatý Jan nad Malší	36	19	2	2	9	17	6	-	-	5	3	5	41
Trhové Sviny	19	4	4	2	2	7	4	-	-	5	-	4	24
dojíždí z jiných okresů celkem	268	92	28	23	48	80	81	8	-	114	20	101	382
dojíždějí do obce úhrnem	564	195	75	60	102	162	154	11	-	324	64	288	888
41. Větrní													
obec vyjíždějí:													
Český Krumlov	410	114	34	47	104	107	104	14	-	5	5	5	415
Bohdalovice	16	2	3	7	3	2	1	-	-	29	27	28	45
Hořice na Šumavě	16	3	2	2	5	4	3	-	-	-	-	-	16
Chvalšiny	16	4	1	2	3	5	3	2	-	-	-	-	16
Kájov	18	1	-	3	3	3	8	1	-	-	-	-	18
Křemže	10	2	-	3	1	2	4	-	-	-	-	-	10
Světlík	11	6	3	-	3	2	3	-	-	2	2	2	13
dojíždí v rámci okresu celkem	551	145	50	70	139	138	136	18	-	37	35	35	588
České Budějovice	15	-	3	1	3	5	3	-	-	-	-	-	15
dojíždí z jiných okresů celkem	36	2	6	7	7	6	10	-	-	-	-	-	36
dojíždějí do obce úhrnem	587	147	56	77	146	144	146	18	-	37	35	35	624
42. Věžovatá Pláně													
obec vyjíždějí:													
dojíždí v rámci okresu celkem	5	1	-	1	2	1	1	-	-	-	-	-	5
dojíždí z jiných okresů celkem	-	-	-	-	-	-	-	-	-	-	-	-	-
dojíždějí do obce úhrnem	5	1	-	1	2	1	1	-	-	-	-	-	5

Tab. č. 716 Obyvatelstvo dojíždějící do zaměstnání a do školy podle pohlaví, věku a podle obce dojíždky a obce vyjíždky

Okres Český Krumlov

Obec dojíždky obec vyjíždky	Zaměstnané osoby dojíždějící do zaměstnání									Žáci, studenti, učni			Dojíždějící úhrnem
	celkem	z toho ženy	v tom ve věku						celkem	z toho ve věku 6 - 14 let	dojíždí denně		
			15 - 24	25 - 29	30 - 39	40 - 49	50 - 59	60 +				nejz.	
43. Vyšší Brod													
obec vyjíždky:													
Český Krumlov	21	6	4	2	8	4	3	-	-	-	-	-	21
Frymburk	26	5	3	2	6	8	5	2	-	-	-	-	26
Horní Dvořiště	20	13	-	2	5	9	4	-	-	-	-	-	20
Kaplice	17	11	6	2	3	1	5	-	-	-	-	-	17
Lipno nad Vltavou	20	8	7	1	7	4	1	-	-	-	-	-	20
Loučovice	146	75	25	22	45	33	21	-	-	4	3	4	150
Malšín	17	10	1	1	4	6	5	-	-	7	7	7	24
Přední Výtoň	16	4	2	4	6	2	2	-	-	4	4	4	20
Rožmberk nad Vltavou	23	8	2	4	7	5	5	-	-	35	34	35	58
dojíždí v rámci okresu celkem	339	149	56	49	97	75	59	3	-	50	48	50	389
České Budějovice	12	3	3	2	2	2	3	-	-	-	-	-	12
dojíždí z jiných okresů celkem	47	13	10	5	13	10	9	-	-	3	1	1	50
dojíždějící do obce úhrnem	386	162	66	54	110	85	68	3	-	53	49	51	439
44. Zlatá Koruna													
obec vyjíždky:													
Český Krumlov	14	3	-	-	4	2	6	2	-	-	-	-	14
dojíždí v rámci okresu celkem	47	14	3	4	12	11	15	2	-	-	-	-	47
dojíždí z jiných okresů celkem	10	1	1	-	1	3	4	1	-	-	-	-	10
dojíždějící do obce úhrnem	57	15	4	4	13	14	19	3	-	-	-	-	57
45. Zubčice													
obec vyjíždky:													
dojíždí v rámci okresu celkem	19	10	-	-	8	6	5	-	-	5	5	5	24
dojíždí z jiných okresů celkem	5	2	1	-	3	-	-	1	-	-	-	-	5
dojíždějící do obce úhrnem	24	12	1	-	11	6	5	1	-	5	5	5	29
46. Zvíkov													
obec vyjíždky:													
dojíždí v rámci okresu celkem	2	1	1	1	-	-	-	-	-	-	-	-	2
dojíždí z jiných okresů celkem	-	-	-	-	-	-	-	-	-	-	-	-	-
dojíždějící do obce úhrnem	2	1	1	1	-	-	-	-	-	-	-	-	2
47. Nezjištěno													
obec vyjíždky:													
dojíždí v rámci okresu celkem	-	-	-	-	-	-	-	-	-	-	-	-	-
dojíždí z jiných okresů celkem	18	2	11	-	2	3	2	-	-	-	-	-	18
dojíždějící do obce úhrnem	18	2	11	-	2	3	2	-	-	-	-	-	18

Tab. č. 717 Zaměstnané osoby dojíždějící do zaměstnání podle odvětví ekonomické činnosti, času stráveného dojíždkou, frekvence dojíždky a podle obce dojíždky a obce vyjíždky

Okres Český Krumlov

Obec dojíždky obec vyjíždky	Dojíždějící celkem	z toho odvětví ekonomické činnosti							z celkového počtu dojíždí denně	z toho čas v minutách			
		zemědělství lesnictví	průmysl	stavebnictví	obchod	doprava a telekomuni- kace	školství	zdravot- nictví, soc. činnosti		- 14	15 - 29	30 - 59	60 +
Úhrn dojíždějících	10499	762	4354	923	689	660	377	423	8930	1710	3842	2953	411
v tom:													
dojíždí v rámci okresu	8602	641	3747	753	554	538	295	318	7699	1537	3489	2413	247
dojíždí z jiných okresů kraje	1512	103	517	136	113	99	74	90	1134	133	333	521	146
v tom okres:													
České Budějovice	1213	58	448	93	99	76	64	72	970	97	292	461	119
Jindřichův Hradec	58	9	13	12	4	3	1	3	26	4	5	8	9
Písek	38	3	14	6	2	1	1	3	24	10	6	5	3
Prachatice	130	30	24	12	6	12	5	8	86	14	24	39	9
Strakonice	29	1	12	3	2	2	1	1	13	1	2	8	2
Tábor	44	2	6	10	-	5	2	3	15	7	4	-	4
dojíždí z jiných krajů	385	18	90	34	22	23	8	15	97	40	20	19	18
Obec dojíždky:													
1. Český Krumlov													
obec vyjíždky:													
Benešov nad Černou	10	1	2	2	-	2	-	1	7	2	-	2	3
Bohdalovice	40	3	19	6	3	1	-	3	38	2	26	10	-
Boletice	12	-	2	-	-	-	-	3	10	-	5	4	1
Brluh	68	8	23	14	2	9	1	1	64	9	11	44	-
Černá v Pošumaví	61	2	17	8	6	3	1	4	57	4	8	42	2
Dolní Třebonín	66	7	25	6	9	2	1	2	63	15	32	12	4
Frymburk	46	4	5	15	3	1	-	3	33	-	5	23	5
Holubov	87	5	23	7	9	8	2	5	82	5	44	30	3
Horní Planá	90	2	15	25	5	13	6	5	69	8	7	47	7
Hořice na Šumavě	120	8	47	18	5	5	2	9	116	3	39	67	7
Chvalšiny	223	9	96	18	16	12	8	9	209	17	130	60	2
Kájov	282	7	105	31	20	24	7	17	272	71	132	62	5
Kaplice	183	2	34	18	9	11	9	24	154	12	45	90	7
Křemže	175	8	64	19	4	9	12	16	165	8	68	84	5
Lipno nad Vltavou	12	-	-	-	-	1	-	2	8	-	2	5	1
Loučovice	29	-	7	3	2	4	-	3	18	3	3	9	3
Malonty	19	-	4	7	1	-	-	1	14	-	2	9	3
Mirkovice	57	-	17	9	5	4	5	9	54	13	25	14	2
Mojné	27	-	5	2	1	2	-	2	23	1	18	4	-
Netřebice	12	1	3	1	-	-	1	2	9	1	5	3	-
Nová Ves	38	3	16	3	6	2	-	1	36	3	4	25	4
Přídolí	99	5	51	13	6	6	4	4	97	17	52	23	5
Přísečná	57	2	31	3	3	3	1	6	52	23	23	5	1
Srnín	47	-	19	5	5	1	1	1	44	16	23	5	-
Světlík	17	-	6	3	-	2	-	3	16	3	5	6	2
Velešín	123	1	35	18	3	5	5	11	111	12	59	38	2
Větrní	601	8	221	45	70	29	29	36	571	102	305	154	8
Věžovatá Pláně	10	-	3	2	-	-	1	-	9	2	7	-	-

Tab. č. 717 Zaměstnané osoby dojíždějící do zaměstnání podle odvětví ekonomické činnosti, času stráveného dojíždkou, frekvence dojíždky a podle obce dojíždky a obce vyjíždky

Okres Český Krumlov

Obec dojíždky obec vyjíždky	Dojíždějící celkem	z toho odvětví ekonomické činnosti							z celkového počtu dojíždí denně	z toho čas v minutách			
		zemědělství lesnictví	průmysl	stavebnictví	obchod	doprava a telekomuni- kace	školaství	zdravot- nictví, soc. činnosti		- 14	15 - 29	30 - 59	60 +
Vyšší Brod	53	3	5	8	4	7	1	5	45	9	7	21	7
Zlatá Koruna	151	1	64	21	8	10	7	8	145	45	72	28	-
Zubčice	39	1	6	3	6	2	2	9	34	6	11	17	-
dojíždí v rámci okresu celkem	2923	94	977	358	215	184	107	211	2685	419	1184	979	97
Hl.m. Praha	37	-	4	3	4	2	2	3	12	3	4	1	4
České Budějovice	219	5	42	13	21	11	16	23	183	2	40	107	33
Kamenný Újezd	36	1	8	2	4	3	2	5	34	3	17	14	-
Lišov	14	-	12	-	-	-	-	-	14	-	1	12	1
Včelná	11	-	1	1	2	-	-	2	10	-	4	6	-
Písek	12	-	5	2	1	-	-	2	10	5	5	-	-
Prachatice	10	1	-	2	-	1	-	2	7	1	1	4	1
Tábor	11	-	3	2	-	1	-	-	5	2	2	-	1
dojíždí z jiných okresů celkem	649	25	126	74	53	32	32	61	430	38	108	213	70
dojíždějící do obce úhrnem	3572	119	1103	432	268	216	139	272	3115	457	1292	1192	167
2. Benešov nad Černou													
obec vyjíždky:													
Kaplice	46	-	35	-	1	-	4	2	45	6	26	13	-
Pohorská Ves	16	-	13	1	1	-	1	-	16	1	12	3	-
dojíždí v rámci okresu celkem	101	4	74	5	2	1	6	2	96	9	53	34	-
Horní Stropnice	34	1	29	1	-	1	-	-	33	6	19	8	-
Slavče	10	-	9	-	1	-	-	-	10	-	6	4	-
Trhové Sviny	11	1	10	-	-	-	-	-	11	1	9	1	-
dojíždí z jiných okresů celkem	89	2	73	1	2	1	2	-	81	14	43	20	4
dojíždějící do obce úhrnem	190	6	147	6	4	2	8	2	177	23	96	54	4
3. Besednice													
obec vyjíždky:													
dojíždí v rámci okresu celkem	15	1	5	-	4	-	3	-	14	5	4	4	1
dojíždí z jiných okresů celkem	13	4	1	1	2	1	3	-	12	3	3	6	-
dojíždějící do obce úhrnem	28	5	6	1	6	1	6	-	26	8	7	10	1
4. Bohdalovice													
obec vyjíždky:													
Větrní	17	12	5	-	-	-	-	-	17	10	4	3	-
dojíždí v rámci okresu celkem	26	18	6	-	1	1	-	-	26	11	10	4	1
dojíždí z jiných okresů celkem	3	2	-	1	-	-	-	-	3	-	2	1	-
dojíždějící do obce úhrnem	29	20	6	1	1	1	-	-	29	11	12	5	1
5. Boletice													
obec vyjíždky:													
Český Krumlov	28	-	-	-	-	1	-	-	20	-	5	14	1
Hořice na Šumavě	13	-	2	-	-	-	-	-	9	-	5	4	-
Chvalšiny	13	-	-	-	-	-	-	-	12	3	7	2	-
dojíždí v rámci okresu celkem	81	1	2	1	-	1	-	-	52	3	20	25	4
dojíždí z jiných okresů celkem	15	1	-	-	-	-	-	-	1	-	-	1	-
dojíždějící do obce úhrnem	96	2	2	1	-	1	-	-	53	3	20	26	4

Tab. č. 717 Zaměstnané osoby dojíždějící do zaměstnání podle odvětví ekonomické činnosti, času stráveného dojíždkou, frekvence dojíždky a podle obce dojíždky a obce vyjíždky

Okres Český Krumlov

Obec dojíždky obec vyjíždky	Dojíždějící celkem	z toho odvětví ekonomické činnosti							z celkového počtu dojíždí denně	z toho čas v minutách			
		zemědělství lesnictví	průmysl	stavebnictví	obchod	doprava a telekomuni- kace	školství	zdravot- nictví, soc. činnosti		- 14	15 - 29	30 - 59	60 +
6. Brloh													
obec vyjíždky:													
Křemže	16	4	9	-	1	-	2	-	16	8	8	-	-
Nová Ves	31	22	5	-	1	-	2	-	31	19	9	3	-
dojíždí v rámci okresu celkem	61	27	22	2	3	1	4	-	61	30	23	8	-
dojíždí z jiných okresů celkem	26	3	14	2	-	2	1	-	21	3	6	9	3
dojíždějící do obce úhrnem	87	30	36	4	3	3	5	-	82	33	29	17	3
7. Bujanov													
obec vyjíždky:													
Dolní Dvořiště	10	1	7	-	1	-	-	-	10	3	2	5	-
Kaplice	42	2	25	3	2	3	1	-	33	14	15	4	-
dojíždí v rámci okresu celkem	94	4	57	5	6	8	1	-	79	22	31	24	2
dojíždí z jiných okresů celkem	12	-	4	-	2	3	-	-	7	-	1	6	-
dojíždějící do obce úhrnem	106	4	61	5	8	11	1	-	86	22	32	30	2
8. Černá v Pošumaví													
obec vyjíždky:													
Český Krumlov	16	-	8	4	-	-	1	-	14	1	9	3	1
Frymburk	12	-	5	1	1	1	-	-	10	3	5	2	-
Horní Planá	19	-	8	-	2	1	1	-	18	9	8	1	-
dojíždí v rámci okresu celkem	80	-	29	9	4	4	2	-	68	17	30	18	3
České Budějovice	11	-	2	-	-	-	-	-	1	-	-	1	-
dojíždí z jiných okresů celkem	17	-	2	-	-	-	-	-	4	1	-	3	-
dojíždějící do obce úhrnem	97	-	31	9	4	4	2	-	72	18	30	21	3
9. Dolní Dvořiště													
obec vyjíždky:													
Český Krumlov	14	1	1	1	2	-	-	1	8	1	1	4	2
Bujanov	15	6	-	-	1	4	-	-	9	6	1	2	-
Kaplice	131	8	3	-	16	10	5	5	73	7	50	16	-
Malonty	10	1	-	-	2	-	-	-	4	-	3	-	1
Velešín	14	-	1	-	-	1	-	-	9	-	1	7	1
dojíždí v rámci okresu celkem	236	24	6	1	29	24	6	7	135	15	72	39	9
České Budějovice	31	-	-	-	2	3	-	7	19	-	-	14	5
dojíždí z jiných okresů celkem	61	2	2	5	4	5	-	7	27	3	1	15	8
dojíždějící do obce úhrnem	297	26	8	6	33	29	6	14	162	18	73	54	17
10. Dolní Třebonín													
obec vyjíždky:													
Český Krumlov	18	1	11	1	1	-	2	-	18	5	9	3	1
dojíždí v rámci okresu celkem	44	5	19	4	7	2	2	-	44	10	20	12	2
dojíždí z jiných okresů celkem	3	2	-	1	-	-	-	-	2	-	1	1	-
dojíždějící do obce úhrnem	47	7	19	5	7	2	2	-	46	10	21	13	2
11. Frymburk													
obec vyjíždky:													
Český Krumlov	11	-	-	-	1	1	2	-	7	-	2	5	-

Tab. č. 717 Zaměstnané osoby dojíždějící do zaměstnání podle odvětví ekonomické činnosti, času stráveného dojížděním, frekvence dojíždějí a podle obce dojíždějí a obce vyjíždějí

Okres Český Krumlov

Obec dojíždějí obec vyjíždějí	Dojíždějící celkem	z toho odvětví ekonomické činnosti							z celkového počtu dojíždějí denně	z toho čas v minutách			
		zemědělství lesnictví	průmysl	stavebnictví	obchod	doprava a telekomuni- kace	školství	zdravot- nictví, soc. činnosti		- 14	15 - 29	30 - 59	60 +
dojíždějí v rámci okresu celkem	58	5	9	9	6	3	6	1	47	9	20	18	-
dojíždějí z jiných okresů celkem	27	-	2	1	-	3	1	-	6	2	-	3	1
dojíždějí do obce úhrnem	85	5	11	10	6	6	7	1	53	11	20	21	1
12. Holubov													
obec vyjíždějí:													
Český Krumlov	34	-	28	1	-	2	-	-	31	-	18	13	-
Brloh	27	-	25	1	-	-	-	-	27	3	10	14	-
Křemže	91	2	79	1	1	1	2	-	89	45	38	6	-
dojíždějí v rámci okresu celkem	173	3	150	3	1	4	2	-	167	49	72	45	1
České Budějovice	19	-	17	-	-	-	-	-	16	-	11	3	2
dojíždějí z jiných okresů celkem	39	-	31	2	-	-	-	-	29	4	17	5	3
dojíždějí do obce úhrnem	212	3	181	5	1	4	2	-	196	53	89	50	4
13. Horní Dvořiště													
obec vyjíždějí:													
Dolní Dvořiště	12	3	-	-	1	6	-	-	9	2	2	3	2
Kaplice	33	-	-	-	1	14	-	-	12	-	1	6	5
Loučovice	10	1	-	-	-	7	-	-	4	-	2	2	-
Velešín	12	-	-	-	-	5	2	-	4	-	-	3	1
Vyšší Brod	13	-	1	-	-	9	-	-	6	1	2	1	2
dojíždějí v rámci okresu celkem	110	6	1	1	2	61	2	-	50	4	11	24	11
dojíždějí z jiných okresů celkem	26	-	1	3	-	14	-	-	7	-	-	1	6
dojíždějí do obce úhrnem	136	6	2	4	2	75	2	-	57	4	11	25	17
14. Horní Planá													
obec vyjíždějí:													
Český Krumlov	33	-	6	4	3	2	3	3	26	1	3	19	3
Černá v Pošumaví	44	11	17	2	-	5	1	1	43	20	17	6	-
Frymburk	10	1	2	1	-	-	1	-	6	1	1	4	-
dojíždějí v rámci okresu celkem	129	25	29	11	5	12	9	6	110	29	28	43	10
České Budějovice	18	1	-	1	3	-	-	-	3	1	1	1	-
Nová Pec	23	8	1	3	2	-	1	5	22	3	12	7	-
dojíždějí z jiných okresů celkem	90	21	7	7	11	1	4	5	46	9	16	21	-
dojíždějí do obce úhrnem	219	46	36	18	16	13	13	11	156	38	44	64	10
15. Hořice na Šumavě													
obec vyjíždějí:													
dojíždějí v rámci okresu celkem	22	3	11	-	3	1	2	2	19	2	12	4	1
dojíždějí z jiných okresů celkem	9	1	2	2	-	-	-	-	2	1	-	-	1
dojíždějí do obce úhrnem	31	4	13	2	3	1	2	2	21	3	12	4	2
16. Chlumeč													
obec vyjíždějí:													
dojíždějí v rámci okresu celkem	3	-	-	1	1	-	-	1	3	1	1	1	-
dojíždějí z jiných okresů celkem	-	-	-	-	-	-	-	-	-	-	-	-	-
dojíždějí do obce úhrnem	3	-	-	1	1	-	-	1	3	1	1	1	-

Tab. č. 717 Zaměstnané osoby dojíždějící do zaměstnání podle odvětví ekonomické činnosti, času stráveného dojíždkou, frekvence dojíždky a podle obce dojíždky a obce vyjíždky

Okres Český Krumlov

Obec dojíždky obec vyjíždky	Dojíždějící celkem	z toho odvětví ekonomické činnosti							z celkového počtu dojíždí denně	z toho čas v minutách			
		zemědělství lesnictví	průmysl	stavebnictví	obchod	doprava a telekomuni- kace	školství	zdravot- nictví, soc. činnosti		- 14	15 - 29	30 - 59	60 +
17. Chvalšiny													
obec vyjíždky:													
Český Krumlov	37	4	5	1	1	-	5	19	32	4	16	9	3
Boletice	12	8	2	1	-	1	-	-	11	4	3	4	-
Brluh	12	6	2	3	-	-	1	-	12	5	5	2	-
Kájov	11	6	2	-	-	2	-	1	11	3	5	3	-
dojíždí v rámci okresu celkem	90	26	12	9	1	4	8	25	80	19	32	25	4
dojíždí z jiných okresů celkem	17	3	2	-	1	1	-	8	9	3	-	3	3
dojíždějící do obce úhrnem	107	29	14	9	2	5	8	33	89	22	32	28	7
18. Kájov													
obec vyjíždky:													
Český Krumlov	93	11	30	21	5	16	2	-	79	27	34	17	-
Horní Planá	10	-	6	3	1	-	-	-	9	1	2	5	1
Hořice na Šumavě	14	2	5	3	-	1	1	-	13	2	6	5	-
Chvalšiny	25	7	3	6	6	3	-	-	23	3	18	2	-
Větrní	19	-	13	4	-	1	-	-	18	4	9	4	1
dojíždí v rámci okresu celkem	186	23	71	39	13	25	3	-	165	41	78	42	3
České Budějovice	15	-	6	2	-	5	-	-	13	-	1	9	3
dojíždí z jiných okresů celkem	33	-	15	5	1	9	1	-	27	1	4	17	5
dojíždějící do obce úhrnem	219	23	86	44	14	34	4	-	192	42	82	59	8
19. Kaplice													
obec vyjíždky:													
Český Krumlov	85	1	40	11	7	3	3	6	71	2	36	29	4
Benešov nad Černou	121	3	72	11	7	2	6	4	115	8	58	43	6
Besednice	105	10	57	-	7	6	1	4	94	6	65	21	2
Bujanov	141	3	104	6	5	10	1	1	138	31	85	22	-
Dolní Dvořiště	269	10	187	22	9	3	2	1	260	20	164	71	4
Horní Dvořiště	32	-	24	-	-	3	-	-	28	2	11	14	1
Kájov	11	2	5	-	-	4	-	-	8	-	4	2	2
Loučovice	18	1	15	-	-	-	-	-	14	2	1	11	-
Malonty	232	12	145	13	15	13	4	-	222	36	107	70	7
Mirkovice	22	-	13	2	3	2	-	1	21	2	12	6	1
Netřebice	67	2	42	2	7	3	1	2	65	29	30	5	-
Omlenice	115	7	65	12	8	7	4	-	107	49	40	18	-
Pohorská Ves	45	10	28	3	2	-	-	-	42	2	16	24	-
Rožmitál na Šumavě	76	6	56	3	1	3	-	1	74	1	40	29	4
Soběnov	80	3	51	4	5	4	4	1	78	19	32	25	2
Střítež	94	4	56	6	6	4	5	-	91	51	27	11	2
Velešín	196	4	120	12	13	9	7	8	183	25	114	44	-
Větrní	15	1	4	6	1	-	1	-	13	-	5	8	-
Věžovatá Pláně	12	-	3	-	3	2	-	-	10	1	4	2	2
Vyšší Brod	40	-	23	4	4	3	-	-	30	1	9	19	1
Zubčice	29	-	13	5	5	2	1	-	26	9	11	5	1

Tab. č. 717 Zaměstnané osoby dojíždějící do zaměstnání podle odvětví ekonomické činnosti, času stráveného dojíždkou, frekvence dojíždky a podle obce dojíždky a obce vyjíždky

Okres Český Krumlov

Obec dojíždky obec vyjíždky	Dojíždějící celkem	z toho odvětví ekonomické činnosti							z celkového počtu dojíždí denně	z toho čas v minutách			
		zemědělství lesnictví	průmysl	stavebnictví	obchod	doprava a telekomuni- kace	školství	zdravot- nictví, soc. činnosti		- 14	15 - 29	30 - 59	60 +
dojíždí v rámci okresu celkem	1861	84	1146	131	112	88	43	31	1741	301	882	509	44
Hl.m. Praha	11	-	2	-	3	-	-	1	1	-	-	-	1
České Budějovice	63	1	18	4	8	4	9	3	50	2	3	34	11
Kamenný Újezd	13	5	1	-	2	2	2	-	13	-	2	8	3
Ločenice	22	1	10	2	3	2	1	-	21	-	7	14	-
Svatý Jan nad Malší	11	1	5	-	-	1	1	-	10	1	3	6	-
Trhové Sviny	20	3	8	1	3	1	2	-	17	1	2	12	2
dojíždí z jiných okresů celkem	224	15	78	15	26	25	15	6	154	7	25	96	26
dojíždějící do obce úhrnem	2085	99	1224	146	138	113	58	37	1895	308	907	605	70
20. Křemže													
obec vyjíždky:													
Český Krumlov	22	3	6	2	-	4	1	-	18	1	9	8	-
Brlöh	27	2	15	2	2	2	1	-	26	6	15	4	1
Holubov	50	20	8	3	3	6	2	-	44	24	11	8	1
Nová Ves	13	4	3	1	2	1	-	-	11	2	7	2	-
dojíždí v rámci okresu celkem	126	31	39	9	7	13	7	-	111	35	46	27	3
České Budějovice	20	2	7	4	2	1	1	2	13	1	4	6	2
dojíždí z jiných okresů celkem	40	5	11	9	3	3	2	2	28	1	8	12	7
dojíždějící do obce úhrnem	166	36	50	18	10	16	9	2	139	36	54	39	10
21. Lipno nad Vltavou													
obec vyjíždky:													
Frymburk	26	2	7	2	-	1	-	-	19	9	8	1	1
Loučovice	37	1	13	-	4	3	-	-	31	9	13	9	-
Vyšší Brod	14	-	9	-	1	1	-	-	14	-	11	3	-
dojíždí v rámci okresu celkem	92	5	33	5	5	5	1	-	74	20	35	18	1
České Budějovice	11	-	-	4	-	-	-	-	4	-	-	1	3
dojíždí z jiných okresů celkem	24	-	1	8	1	-	-	-	11	1	-	4	6
dojíždějící do obce úhrnem	116	5	34	13	6	5	1	-	85	21	35	22	7
22. Loučovice													
obec vyjíždky:													
Frymburk	48	4	36	-	-	-	3	3	42	-	34	8	-
Lipno nad Vltavou	43	-	25	1	6	-	4	-	39	21	13	5	-
Přední Výtoň	15	-	11	-	-	-	3	-	14	4	8	2	-
Vyšší Brod	70	8	40	-	-	4	6	2	66	23	30	12	1
dojíždí v rámci okresu celkem	194	12	119	1	6	5	19	8	170	48	88	32	2
dojíždí z jiných okresů celkem	11	1	4	-	1	-	-	1	7	2	3	1	1
dojíždějící do obce úhrnem	205	13	123	1	7	5	19	9	177	50	91	33	3
23. Malonty													
obec vyjíždky:													
Dolní Dvořiště	10	-	9	-	1	-	-	-	8	2	4	1	1
Kaplice	23	6	8	-	-	2	3	-	21	1	15	5	-
dojíždí v rámci okresu celkem	60	12	27	1	1	4	3	-	50	3	26	15	6
dojíždí z jiných okresů celkem	8	3	-	1	-	-	-	-	6	2	-	3	1

Tab. č. 717 Zaměstnané osoby dojíždějící do zaměstnání podle odvětví ekonomické činnosti, času stráveného dojíždkou, frekvence dojíždky a podle obce dojíždky a obce vyjíždky

Okres Český Krumlov

Obec dojíždky obec vyjíždky	Dojíždějící celkem	z toho odvětví ekonomické činnosti							z celkového počtu dojíždí denně	z toho čas v minutách			
		zemědělství lesnictví	průmysl	stavebnictví	obchod	doprava a telekomuni- kace	školství	zdravot- nictví, soc. činnosti		- 14	15 - 29	30 - 59	60 +
dojíždějící do obce úhrnem	68	15	27	2	1	4	3	-	56	5	26	18	7
24. Malšín													
obec vyjíždky:													
dojíždí v rámci okresu celkem	3	2	-	-	1	-	-	-	3	1	2	-	-
dojíždí z jiných okresů celkem	1	-	-	-	-	-	-	-	-	-	-	-	-
dojíždějící do obce úhrnem	4	2	-	-	1	-	-	-	3	1	2	-	-
25. Mirkovice													
obec vyjíždky:													
Český Krumlov	12	-	5	6	-	-	-	-	12	4	7	1	-
dojíždí v rámci okresu celkem	38	-	23	10	-	1	-	-	37	14	16	7	-
dojíždí z jiných okresů celkem	2	1	1	-	-	-	-	-	2	1	-	-	1
dojíždějící do obce úhrnem	40	1	24	10	-	1	-	-	39	15	16	7	1
26. Mojné													
obec vyjíždky:													
dojíždí v rámci okresu celkem	25	6	5	9	-	1	-	1	25	9	9	7	-
dojíždí z jiných okresů celkem	1	1	-	-	-	-	-	-	-	-	-	-	-
dojíždějící do obce úhrnem	26	7	5	9	-	1	-	1	25	9	9	7	-
27. Netřebice													
obec vyjíždky:													
Kaplice	16	9	2	-	1	-	2	-	16	7	6	3	-
Velešín	19	5	5	4	4	-	-	-	18	6	9	3	-
dojíždí v rámci okresu celkem	49	18	13	5	5	-	2	-	46	16	20	10	-
dojíždí z jiných okresů celkem	7	4	1	-	-	-	-	-	5	-	1	4	-
dojíždějící do obce úhrnem	56	22	14	5	5	-	2	-	51	16	21	14	-
28. Nová Ves													
obec vyjíždky:													
Brlöh	20	4	13	1	-	-	2	-	20	17	3	-	-
dojíždí v rámci okresu celkem	22	4	15	1	-	-	2	-	22	18	3	1	-
dojíždí z jiných okresů celkem	3	-	2	1	-	-	-	-	3	-	2	1	-
dojíždějící do obce úhrnem	25	4	17	2	-	-	2	-	25	18	5	2	-
29. Omlenice													
obec vyjíždky:													
Kaplice	13	6	-	-	1	5	-	-	8	4	1	3	-
dojíždí v rámci okresu celkem	21	10	-	-	1	9	-	-	12	5	3	4	-
dojíždí z jiných okresů celkem	2	-	-	-	1	-	-	-	1	-	1	-	-
dojíždějící do obce úhrnem	23	10	-	-	2	9	-	-	13	5	4	4	-
30. Pohorská Ves													
obec vyjíždky:													
dojíždí v rámci okresu celkem	10	3	2	-	-	1	1	-	10	1	5	1	3
dojíždí z jiných okresů celkem	4	2	-	-	1	-	-	-	2	-	-	2	-
dojíždějící do obce úhrnem	14	5	2	-	1	1	1	-	12	1	5	3	3

Tab. č. 717 Zaměstnané osoby dojíždějící do zaměstnání podle odvětví ekonomické činnosti, času stráveného dojíždkou, frekvence dojíždky a podle obce dojíždky a obce vyjíždky

Okres Český Krumlov

Obec dojíždky obec vyjíždky	Dojíždějící celkem	z toho odvětví ekonomické činnosti							z celkového počtu dojíždí denně	z toho čas v minutách				
		zemědělství lesnictví	průmysl	stavebnictví	obchod	doprava a telekomuni- kace	školství	zdravot- nictví, soc. činnosti		- 14	15 - 29	30 - 59	60 +	
31. Přední Výtoň														
obec vyjíždky:														
dojíždí v rámci okresu celkem	18	9	1	-	1	-	-	-	11	1	3	5	2	
dojíždí z jiných okresů celkem	10	2	-	3	-	-	-	-	1	1	-	-	-	
dojíždějící do obce úhrnem	28	11	1	3	1	-	-	-	12	2	3	5	2	
32. Přídolí														
obec vyjíždky:														
Český Krumlov	19	3	5	10	1	-	-	-	19	6	7	6	-	
dojíždí v rámci okresu celkem	41	10	13	15	1	-	-	-	38	7	10	20	1	
dojíždí z jiných okresů celkem	5	1	1	-	1	1	-	-	1	1	-	-	-	
dojíždějící do obce úhrnem	46	11	14	15	2	1	-	-	39	8	10	20	1	
33. Přisečná														
obec vyjíždky:														
Český Krumlov	26	7	6	4	5	1	3	-	25	10	10	5	-	
dojíždí v rámci okresu celkem	45	17	10	8	5	1	3	-	42	15	17	10	-	
dojíždí z jiných okresů celkem	2	-	-	-	1	-	1	-	2	-	1	-	1	
dojíždějící do obce úhrnem	47	17	10	8	6	1	4	-	44	15	18	10	1	
34. Rožmberk nad Vltavou														
obec vyjíždky:														
Český Krumlov	11	-	1	2	-	1	-	-	10	-	4	6	-	
Dolní Dvořiště	11	5	1	-	-	-	-	-	8	2	1	3	2	
Vyšší Brod	25	12	-	1	2	-	-	-	22	5	13	3	1	
dojíždí v rámci okresu celkem	71	28	2	7	4	1	-	-	64	9	25	25	5	
dojíždí z jiných okresů celkem	13	2	1	4	1	-	1	-	7	4	-	2	1	
dojíždějící do obce úhrnem	84	30	3	11	5	1	1	-	71	13	25	27	6	
35. Rožmitál na Šumavě														
obec vyjíždky:														
dojíždí v rámci okresu celkem	15	2	6	1	1	1	1	-	13	1	5	7	-	
dojíždí z jiných okresů celkem	6	1	2	-	-	1	-	-	1	-	1	-	-	
dojíždějící do obce úhrnem	21	3	8	1	1	2	1	-	14	1	6	7	-	
36. Soběnov														
obec vyjíždky:														
Besednice	15	2	11	-	1	-	-	-	15	11	4	-	-	
dojíždí v rámci okresu celkem	28	4	20	1	1	-	-	-	27	15	7	4	-	
dojíždí z jiných okresů celkem	2	1	1	-	-	-	-	-	2	1	-	1	-	
dojíždějící do obce úhrnem	30	5	21	1	1	-	-	-	29	16	7	5	-	
37. Srnín														
obec vyjíždky:														
Český Krumlov	66	2	61	1	-	-	-	-	61	16	29	16	-	
Křemže	11	-	11	-	-	-	-	-	11	-	4	7	-	
Zlatá Koruna	14	-	12	-	1	-	-	-	14	8	5	1	-	
dojíždí v rámci okresu celkem	123	2	111	1	1	1	-	-	115	26	49	39	1	
dojíždí z jiných okresů celkem	14	-	10	1	-	1	-	-	11	1	3	7	-	

Tab. č. 717 Zaměstnané osoby dojíždějící do zaměstnání podle odvětví ekonomické činnosti, času stráveného dojíždkou, frekvence dojíždky a podle obce dojíždky a obce vyjíždky

Okres Český Krumlov

Obec dojíždky obec vyjíždky	Dojíždějící celkem	z toho odvětví ekonomické činnosti							z celkového počtu dojíždí denně	z toho čas v minutách			
		zemědělství lesnictví	průmysl	stavebnictví	obchod	doprava a telekomuni- kace	školství	zdravot- nictví, soc. činnosti		- 14	15 - 29	30 - 59	60 +
dojíždějící do obce úhrnem	137	2	121	2	1	2	-	-	126	27	52	46	1
38. Stráž													
obec vyjíždky:													
Kaplice	36	2	6	2	10	12	-	-	33	21	9	3	-
dojíždí v rámci okresu celkem	61	7	12	3	15	19	-	-	55	24	23	7	1
dojíždí z jiných okresů celkem	4	-	-	-	3	1	-	-	4	-	4	-	-
dojíždějící do obce úhrnem	65	7	12	3	18	20	-	-	59	24	27	7	1
39. Světlík													
obec vyjíždky:													
dojíždí v rámci okresu celkem	8	1	3	-	-	1	2	-	7	-	5	2	-
dojíždí z jiných okresů celkem	1	-	-	-	-	-	-	-	1	-	-	1	-
dojíždějící do obce úhrnem	9	1	3	-	-	1	2	-	8	-	5	3	-
40. Velešín													
obec vyjíždky:													
Český Krumlov	48	-	25	10	1	-	3	1	42	4	15	23	-
Besednice	21	-	15	2	2	-	-	-	21	2	15	4	-
Dolní Třebonín	23	-	11	2	2	1	1	-	22	7	11	4	-
Kaplice	79	4	49	3	5	6	9	1	75	5	48	21	1
Mirkovice	26	2	18	2	1	1	1	-	24	10	13	-	1
Mojné	12	-	5	4	-	-	-	-	12	3	6	3	-
Netřebice	19	1	10	1	1	-	2	-	17	12	5	-	-
Zubčice	25	3	9	7	-	-	4	-	25	9	9	6	1
dojíždí v rámci okresu celkem	296	10	163	42	14	10	21	4	273	60	133	73	7
České Budějovice	59	1	24	3	7	3	13	1	53	1	16	29	7
Kamenný Újezd	40	-	31	1	5	1	1	-	39	5	25	9	-
Ločenice	34	-	30	1	-	1	-	-	34	12	20	2	-
Římov	27	-	23	-	-	-	-	1	26	17	9	-	-
Svatý Jan nad Malší	36	-	28	1	1	1	1	2	35	24	9	2	-
Trhové Sviny	19	-	14	2	-	-	-	-	19	-	8	10	1
dojíždí z jiných okresů celkem	268	3	172	13	18	14	19	6	231	63	98	59	11
dojíždějící do obce úhrnem	564	13	335	55	32	24	40	10	504	123	231	132	18
41. Větřní													
obec vyjíždky:													
Český Krumlov	410	10	314	16	9	8	11	4	385	129	184	72	-
Bohdalovice	16	-	13	1	-	-	-	-	14	9	5	-	-
Hořice na Šumavě	16	1	15	-	-	-	-	-	16	-	-	12	4
Chvalšiny	16	3	9	2	-	-	1	-	15	1	5	8	1
Kájov	18	2	12	-	-	-	-	-	17	3	6	7	1
Křemže	10	-	7	2	-	-	-	-	10	-	-	9	1
Světlík	11	1	7	-	-	-	-	-	10	-	5	5	-
dojíždí v rámci okresu celkem	551	18	412	24	12	13	15	4	511	149	215	132	15
České Budějovice	15	-	9	1	-	-	-	-	6	-	1	3	2
dojíždí z jiných okresů celkem	36	1	24	2	-	-	-	-	11	-	1	6	4

Tab. č. 717 Zaměstnané osoby dojíždějící do zaměstnání podle odvětví ekonomické činnosti, času stráveného dojíždkou, frekvence dojíždky a podle obce dojíždky a obce vyjíždky

Okres Český Krumlov

Obec dojíždky obec vyjíždky	Dojíždějící celkem	z toho odvětví ekonomické činnosti							z celkového počtu dojíždí denně	z toho čas v minutách			
		zemědělství lesnictví	průmysl	stavebnictví	obchod	doprava a telekomuni- kace	školství	zdravot- nictví, soc. činnosti		- 14	15 - 29	30 - 59	60 +
dojíždějící do obce úhrnem	587	19	436	26	12	13	15	4	522	149	216	138	19
42. Věžovatá Pláně													
obec vyjíždky:													
dojíždí v rámci okresu celkem	5	1	3	-	-	-	-	-	5	1	4	-	-
dojíždí z jiných okresů celkem	-	-	-	-	-	-	-	-	-	-	-	-	-
dojíždějící do obce úhrnem	5	1	3	-	-	-	-	-	5	1	4	-	-
43. Vyšší Brod													
obec vyjíždky:													
Český Krumlov	21	2	-	3	9	-	-	-	16	-	4	12	-
Frymburk	26	14	7	-	1	-	-	1	22	1	6	13	2
Horní Dvořiště	20	8	1	1	-	2	-	1	15	1	10	4	-
Kaplice	17	1	2	-	4	3	-	2	10	-	3	7	-
Lipno nad Vltavou	20	-	3	-	8	1	-	1	13	1	5	6	1
Loučovice	146	16	52	2	24	8	3	8	127	38	67	20	2
Malšín	17	4	1	1	1	3	-	-	16	1	5	10	-
Přední Výtoň	16	6	2	-	1	1	-	-	14	3	5	6	-
Rožmberk nad Vltavou	23	1	7	2	1	1	1	1	21	1	13	7	-
dojíždí v rámci okresu celkem	339	57	76	11	54	20	4	15	275	47	124	98	6
České Budějovice	12	2	3	-	1	-	-	5	5	1	-	3	1
dojíždí z jiných okresů celkem	47	7	10	2	2	3	-	9	13	5	2	5	1
dojíždějící do obce úhrnem	386	64	86	13	56	23	4	24	288	52	126	103	7
44. Zlatá Koruna													
obec vyjíždky:													
Český Krumlov	14	-	6	1	2	2	-	-	11	4	3	4	-
dojíždí v rámci okresu celkem	47	7	11	10	4	8	2	-	40	9	23	7	1
dojíždí z jiných okresů celkem	10	1	2	4	-	1	-	-	5	-	1	4	-
dojíždějící do obce úhrnem	57	8	13	14	4	9	2	-	45	9	24	11	1
45. Zubčice													
obec vyjíždky:													
dojíždí v rámci okresu celkem	19	11	1	-	-	-	6	-	19	6	10	3	-
dojíždí z jiných okresů celkem	5	2	2	1	-	-	-	-	3	-	-	3	-
dojíždějící do obce úhrnem	24	13	3	1	-	-	6	-	22	6	10	6	-
46. Zvíkov													
obec vyjíždky:													
dojíždí v rámci okresu celkem	2	1	1	-	-	-	-	-	2	1	-	1	-
dojíždí z jiných okresů celkem	-	-	-	-	-	-	-	-	-	-	-	-	-
dojíždějící do obce úhrnem	2	1	1	-	-	-	-	-	2	1	-	1	-
47. Nežjištěno													
obec vyjíždky:													
dojíždí v rámci okresu celkem	-	-	-	-	-	-	-	-	-	-	-	-	-
dojíždí z jiných okresů celkem	18	2	2	1	-	-	-	-	5	1	-	4	-
dojíždějící do obce úhrnem	18	2	2	1	-	-	-	-	5	1	-	4	-

Sčítání lidu, domů a bytů 2001 – dojíždka do zaměstnání a škol

Zpracoval:

Odbor statistiky vývoje obyvatelstva Českého statistického úřadu

Ředitelka odboru: Ing. Jiřina Růžková, CSc.

Praha, prosinec 2003



Sčítání lidu, domů a bytů

WWW.CZSO.CZ

Kód: e-4130-03

Objednávky zasílejte na adresu:
Český statistický úřad
odbor informačních služeb
Sokolovská č. n. 142
186 04 Praha 8

e-mail: objednavky@gw.czso.cz

© Český statistický úřad, 2003