

republika

kraj

okres

město

SČÍTÁNÍ LIDU, DOMŮ A BYTŮ K 1. 3. 2001

**DOJÍŽĎKA DO ZAMĚSTNÁNÍ
A ŠKOL**

Okres Písek



Český statistický úřad



Sčítání lidu, domů a bytů

OBYVATELSTVO

Ročník 2003

SLDB
Kód publikace: e - 4130 - 03

Praha, 10. prosince 2003
Č.j.: 1597 / 03 - 3310

Sčítání lidu, domů a bytů k 1. 3. 2001 – dojížd'ka do zaměstnání a škol Okres Písek

Zpracoval: Odbor statistiky vývoje obyvatelstva

Ředitelka odboru: Ing. Jiřina Růžková, CSc.

Kontaktní zaměstnanec: Ing. Josef Škrabal, tel.: 274052189, e-mail: skrabal@gw.czso.cz

Ing. Štěpánka Morávková, tel.: 274052876, e-mail: moravkova@gw.czso.cz

Český statistický úřad
2003

Zajímají Vás nejnovější údaje o inflaci, HDP, obyvatelstvu, průměrných mzdách a mnohé další?
Najdete je na stránkách ČSÚ na Internetu:

www.czso.cz

ISBN: 80-250-0580-1

© Český statistický úřad, Praha 2003

OBSAH

	Strana
ÚVOD	5
METODICKÉ VYSVĚTLIVKY	6
MAPOVÁ ČÁST	
Územní členění - SLDB 2001	9
Bilance vyjížděky a dojížděky do zaměstnání - SLDB 2001	10
Podíl vyjíždějících do zaměstnání ze zaměstnaných osob - SLDB 2001	11
Podíl vyjíždějících žáků, studentů a učňů z vyjíždějících celkem - SLDB 2001	12
Struktura vyjížděky do zaměstnání podle místa dojížděky - SLDB 2001	13
Struktura vyjížděky žáků, studentů a učňů podle místa dojížděky - SLDB 2001	14
TABULKOVÁ ČÁST	
Tab. 714 Obyvatelstvo vyjíždějící do zaměstnání a do školy podle pohlaví, věku a podle obce vyjížděky a obce dojížděky.....	15
Tab. 715 Zaměstnané osoby vyjíždějící do zaměstnání podle odvětví ekonomické činnosti, času stráveného vyjížděkou, frekvence vyjížděky a podle obce vyjížděky a obce dojížděky	31
Tab. 716 Obyvatelstvo dojíždějící do zaměstnání a do školy podle pohlaví, věku a podle obce dojížděky a obce vyjížděky	47
Tab. 717 Zaměstnané osoby dojíždějící do zaměstnání podle odvětví ekonomické činnosti, času stráveného dojížděkou, frekvence dojížděky a podle obce dojížděky a obce vyjížděky	60

Úvod

ÚVOD

Sčítání lidu, domů a bytů k 1. březnu 2001 se uskutečnilo na celém území České republiky podle zákona č. 158/1999 Sb., o sčítání lidu, domů a bytů v roce 2001. Údaje byly zjišťovány podle stavu o půlnoci z 28. února na 1. března (rozhodný okamžik). Sčítání organizoval, řídil a koordinoval Český statistický úřad, který zabezpečoval přípravu a provedení sčítání ve spolupráci s Ministerstvem pro místní rozvoj, Ministerstvem obrany, Ministerstvem spravedlnosti, Ministerstvem vnitra, Ministerstvem zahraničních věcí, Českým úřadem zeměměřickým a katastrálním, okresními úřady a obcemi. Sčítání v jednotlivých sčítacích obvodech zajišťovali sčítací komisaři a sčítací revizoři. Jako sčítací obvod bylo vymezeno území základní sídelní jednotky nebo jeho část, ve které sběr údajů zajišťoval jeden sčítací komisař. Samostatné sčítací obvody tvořila zařízení hromadně ubytovaných příslušníků ozbrojených sil, Policie České republiky, zařízení Vězeňské služby, uprchlické tábory a zastupitelské úřady v zahraničí.

Sčítání se vztahovalo na každou fyzickou osobu, která měla v rozhodný okamžik na území České republiky trvalý nebo dlouhodobý pobyt, i na každou další fyzickou osobu, která byla na území České republiky v rozhodný okamžik přítomna (i když zde neměla trvalý nebo dlouhodobý pobyt), na každý dům, určený pro bydlení, i neobydlený, na každý byt, i neobydlený. Sčítání nepodléhali cizí státní příslušníci požívající diplomatických imunit a výsad, jakož i domy a byty ve vlastnictví jiných států, které sloužily k diplomatickým účelům.

Obsah sčítání (zjišťované údaje) stanovil zákon č. 158/1999 Sb. Všechny osoby měly povinnost uvést o sobě údaje v rozsahu a způsobem stanoveným zákonem. Tradičně byla použita metoda sebesčítání, kdy obyvatelé sami vyplňovali sčítací tiskopisy. Za nezletilou osobu poskytl údaje její zákonný zástupce, za osobu zbavenou způsobilosti k právním úkonům její opatrovník. Za osobu, která měla ve sčítacím obvodu trvalý pobyt, ale byla dočasně nepřítomná, poskytla údaje jiná osoba z její bytové domácnosti.

Při sčítání lidu, domů a bytů 2001 byly použity sčítací tiskopisy: Sčítací list osob, Domovní list, Bytový list. Vzory sčítacích tiskopisů vymezila „Vyhláška Českého statistického úřadu, kterou se stanoví vzory sčítacích tiskopisů pro sčítání lidu, domů a bytů v roce 2001 a vzor průkazu sčítacího komisaře a sčítacího revizora“ (Sbírka zákonů, částka 95, 13. října 2000).

Všechny údaje byly zpracovány podle územního a správního členění státu platného v České republice k 1. březnu 2001.

Sčítání lidu, domů a bytů v roce 2001 v České republice respektovalo z hlediska obsahu, metodiky i zpracování údajů **Rezoluci Ekonomické a sociální rady OSN** z roku 1995 k programu světových sčítání a **Doporučení pro sčítání lidu, domů a bytů kolem roku 2000 v evropském regionu**, která zpracoval Statistický úřad Evropské unie (Eurostat) ve spolupráci s Evropskou hospodářskou komisí.

METODICKÉ VYSVĚTLIVKY

Otázky týkající se dojížděky/docházky do zaměstnání a školy (místo pracoviště, školy, frekvence dojížděky/docházky, denní dojížděka/docházka do zaměstnání a školy, dopravní prostředek) vyplňovaly pouze osoby pracující a žáci, studenti a učni, kteří uváděli údaje o dojížděce/docházce do školy i v případě, že byli pracujícími studenty a uční. Zahrnuty jsou všechny osoby, které měly v rozhodný okamžik sčítání na území České republiky trvalý nebo dlouhodobý pobyt bez ohledu na to, zda v rozhodný okamžik sčítání byly v místě svého trvalého nebo dlouhodobého pobytu přítomny. Údaje o dojížděce vyplňovaly podle skutečnosti k 1.3.2001.

Zjišťovaly se údaje o

- přesunu z *místa trvalého bydliště* na místo pracoviště (otázka na místo pracoviště, školy a otázka na frekvenci dojížděky (docházky) do zaměstnání a školy) a
- *každodenním pohybu* zaměstnaných osob, školáků, učňů a studentů z místa trvalého nebo přechodného bydliště (otázka na denní dojížděku/docházku do zaměstnání a školy a otázka na dopravní prostředek).

Osoby *vyjíždějící do zaměstnání a škol* jsou osoby, které uvedly, že místo jejich pracoviště nebo školy bylo v jiném domě, (resp. v jiné obci nebo v jiném státu) než ve kterém měly trvalý (dlouhodobý) pobyt.

Vyjíždějící mimo obec jsou osoby, jejichž obec pracoviště, školy byla jiná než obec trvalého pobytu, případně jejichž místo pracoviště bylo v zahraničí. V počtu vyjíždějících z obce jsou zahrnuty i osoby, s nezjištěnou obcí pracoviště, pokud byl znám okres pracoviště, který byl různý od okresu trvalého pobytu.

Vyjíždějící denně byly osoby, které v otázce o frekvenci dojížděky (alternativy - denně, týdně, 1 - 2 x měsíčně, jinak), zvolily danou odpověď.

Čas strávený dojížděkou se týká každodenního dojíždění (docházení) do zaměstnání nebo školy. Osoby, které z místa trvalého pobytu dojížděly do zaměstnání a školy jinak než denně, uváděly v této otázce dobu denní dojížděky (docházky) z místa jejich přechodného ubytování do zaměstnání nebo školy. Údaj odpovídal celkové době, která uplyne od opuštění domova (místa přechodného ubytování) do registrace na pracovišti nebo vstupu do školy, tj. včetně pěší chůze na stanici a od stanice veřejné dopravy, čekání na příjezd, přestup, apod.

Zaměstnané osoby v tabulkách za dojížděku jsou všechny osoby pracující s výjimkou pracujících studentů a učňů, kteří vyplňovali do tiskopisu dojížděku do školy a proto jsou ve všech výstupech za dojížděku zařazeni v kategorii *studentů a učňů*, bez ohledu na skutečnost, že v rozhodný okamžik sčítání byli také ekonomicky aktivní. Mezi zaměstnané osoby jsou tak zahrnuty všechny osoby, které uvedly, že patří mezi zaměstnané osoby, zaměstnavatele, samostatně činné, pracující důchodce, ženy na mateřské dovolené v trvání 28 resp. 37 týdnů, osoby v základní, náhradní nebo civilní vojenské službě, ve vazbě a výkonu trestu. Ženy na mateřské dovolené, osoby ve vazbě a ve výkonu trestu uváděly údaje podle posledního zaměstnání, pokud trval jejich pracovní poměr. Údaj o celkovém počtu zaměstnaných osob zveřejněný v této publikaci se liší od údajů o počtu zaměstnaných osob uváděných v jiných publikacích s výsledky sčítání. Důvodem je skutečnost, že v tabulkách o počtu dojíždějících a vyjíždějících osob nejsou v úhrnu zaměstnaných zahrnuti pracující studenti a učni.

Směrový proud vyjížděky je definován jako vyjíždějící osoba/osoby z obce trvalého pobytu do obce pracoviště nebo z obce trvalého pobytu do jiného státu (při dojížděce do zahraničí).

Zařazení zaměstnaných osob do *odvětví ekonomické činnosti* se provádělo podle hlavního druhu ekonomické činnosti. Přehled odvětví byl uveden ve vysvětlivkách ke sčítacím tiskopisům.

Tabulky 714 - 717 obsahují údaje pouze o osobách vyjíždějících z obce. Výčet jednotlivých obcí dojížděky resp. vyjížděky je zde odvozen ze směrových proudů. Pro uvedení konkrétní obce dojížděky resp. vyjížděky v rámci ostatních okresů, je rozhodující velikost směrového proudu – celkový počet dojíždějících v proudu musí být minimálně 10 osob.

Údaje o počtu vyjíždějících osob byly zveřejněny také v publikaci „Sčítání lidu, domů a bytů k 1.3.2001 – základní informace o okresech a krajích“ resp. v publikacích „Sčítání lidu, domů a bytů k 1.3.2001 – základní informace o obcích“ v jednotlivých okresech v tabulce 114. Údaj o celkovém počtu vyjíždějících osob – zaměstnaných nebo žáků, studentů a učňů – v tab. 114 zahrnuje na rozdíl od tabulek uvedených v této publikaci i počty osob s nezjištěným místem pracoviště, školy (nezjištěný stát, okres a obec), které však uvedly, že místo pracoviště, školy je jinde než v domě, ve kterém mají trvalý pobyt.

SROVNATELNOST VÝSLEDKŮ SČÍTÁNÍ 2001 A 1991

Ve výsledcích sčítání 2001 jsou do *celkového počtu obyvatel* (v souladu s mezinárodními doporučeními) zahrnuti i cizinci s dlouhodobým pobytem. Údaje o *zaměstnaných osobách* nejsou plně srovnatelné. Ve sčítání 1991 byly do počtu ekonomicky aktivních zahrnovány i ženy na tzv. další mateřské dovolené (do 3 let věku dítěte) a osoby pobírající rodičovský příspěvek, pokud trval jejich pracovní poměr; v roce 2001 však jen ženy na mateřské dovolené v trvání 28 resp. 37 týdnů. Ostatní (tj. ženy na další mateřské dovolené a osoby pobírající rodičovský příspěvek) jsou zahrnuti do osob ekonomicky neaktivních. Rozdílné proti roku 1991 bylo zjišťování údajů o zaměstnání, postavení v zaměstnání a odvětví ekonomické činnosti u vojáků v základní, náhradní nebo civilní vojenské službě. Při

sčítání v roce 1991 uváděli tyto údaje podle posledního vykonávaného zaměstnání, v roce 2001 v souladu s metodikou ILO (International Labour Organization – Mezinárodní organizace práce) uváděli zaměstnání „voják základní (náhradní resp. civilní) služby“ a byli zahrnuti do odvětví obrany (resp. veřejné správy či sociálního zabezpečení v případě civilní služby). Tyto skutečnosti se promítly i do ukazatelů o dojíždě.

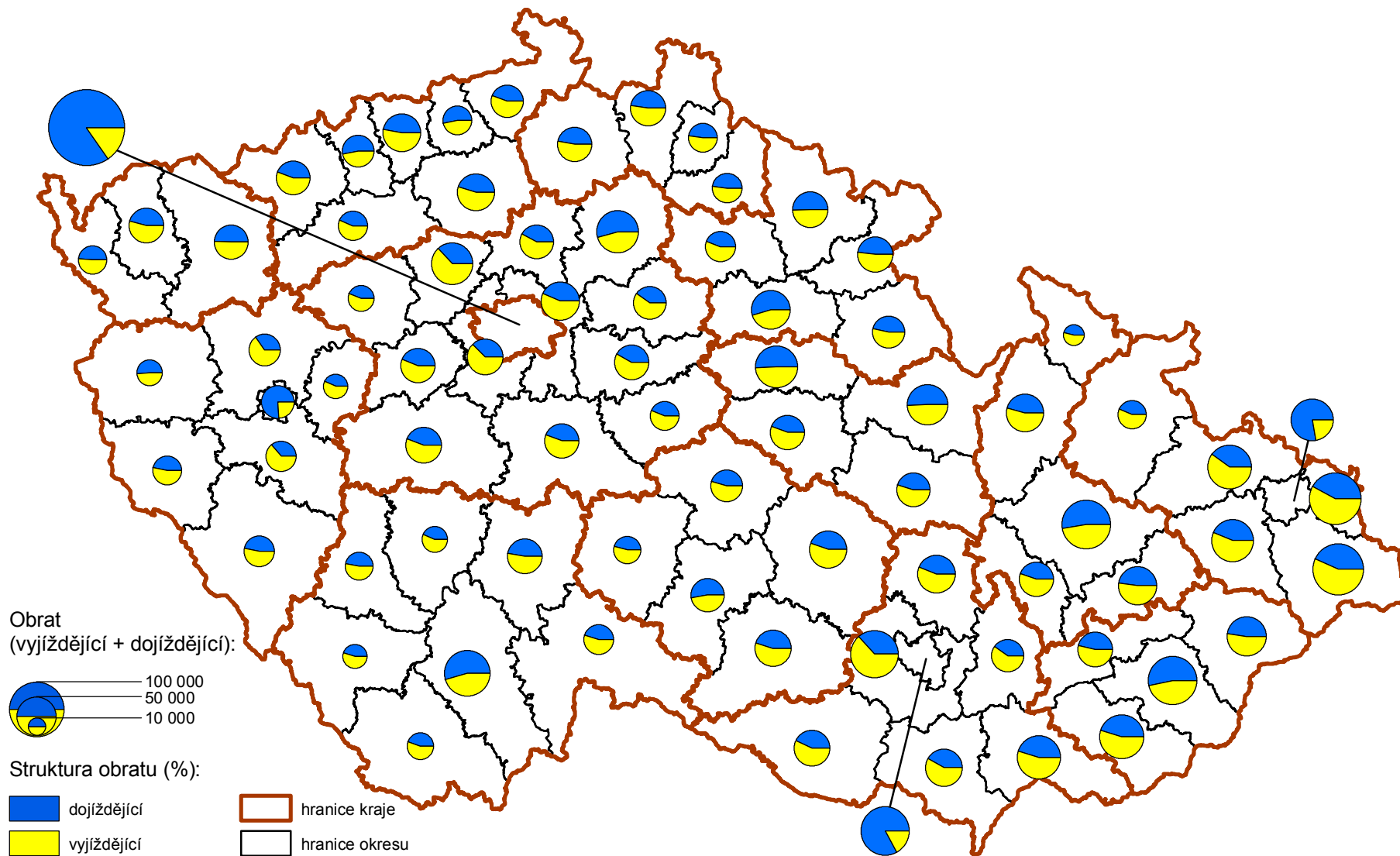
Údaje o počtech vyjíždějících a dojíždějících podle odvětví nejsou plně srovnatelné. V roce 1991 se při zařazování do odvětví vycházelo ze zápisů názvů organizací podle druhu provozované nebo převažující činnosti (klasifikace JKONH), v roce 2001 se odvětví ekonomické činnosti určovalo podle hlavního druhu ekonomické činnosti (klasifikace OKEČ).

MAPOVÁ ČÁST

Česká republika



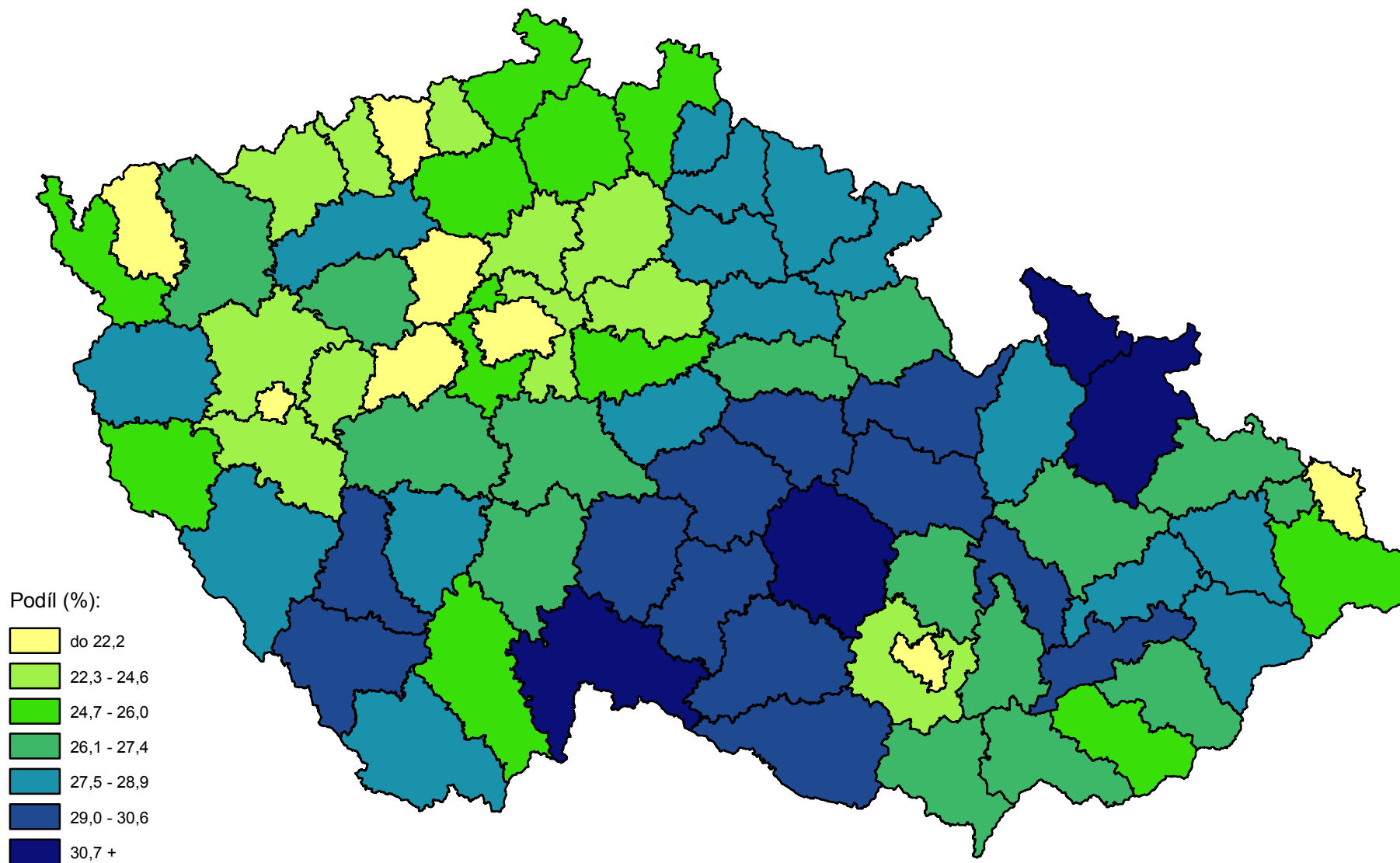
Bilance dojížd'ky a vyjížd'ky do zaměstnání - SLDB 2001



Podíl vyjíždějících do zaměstnání ze zaměstnaných osob - SLDB 2001



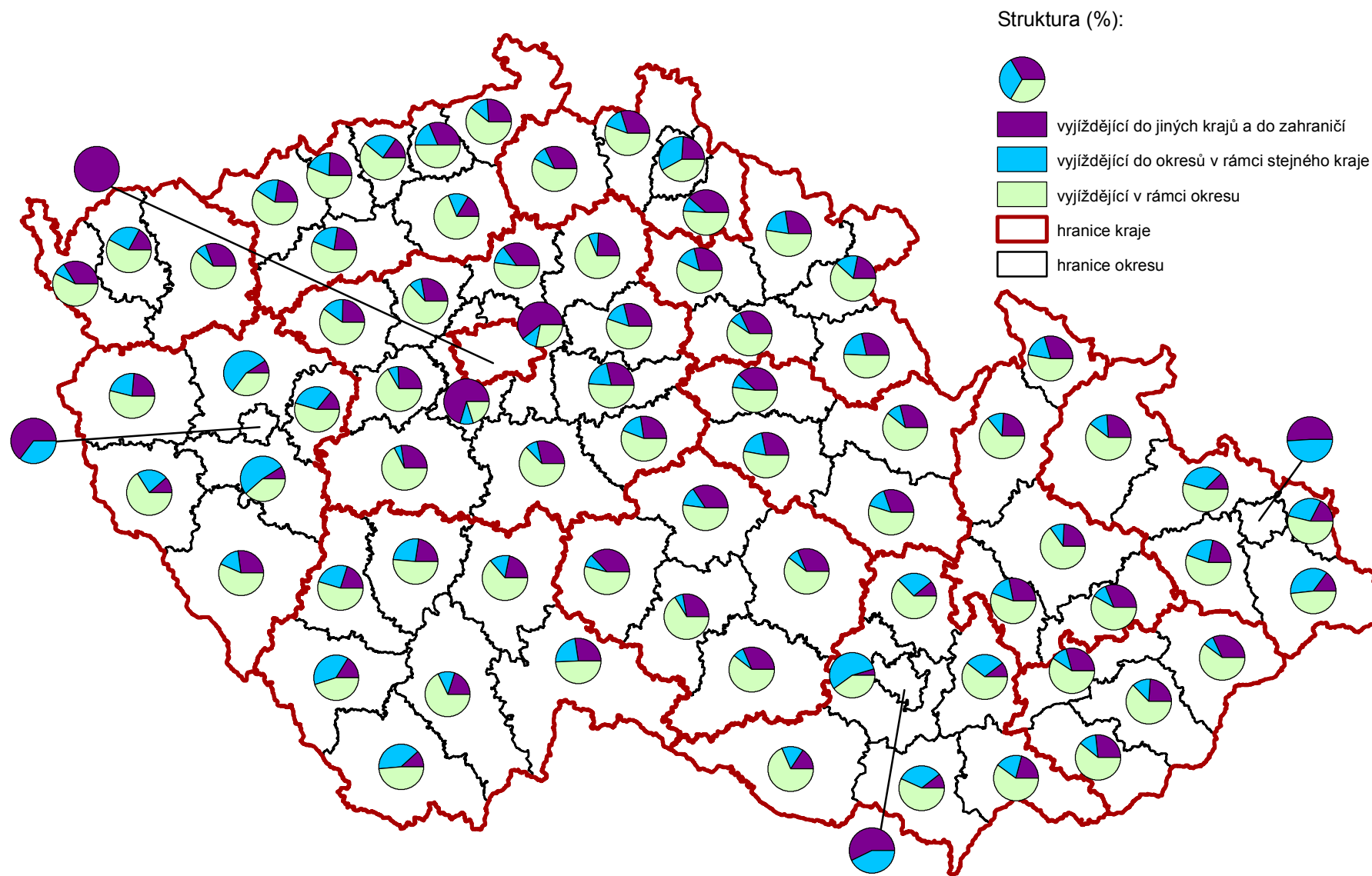
Podíl vyjíždějících žáků, studentů a učňů z vyjíždějících celkem - SLDB 2001



Struktura vyjížd'ky do zaměstnání podle místa dojížd'ky - SLDB 2001



Struktura vyjížd'ky žáků, studentů a učňů podle místa dojížd'ky - SLDB 2001



Tab. č. 714 Obyvatelstvo vyjíždějící do zaměstnání a do školy podle pohlaví, věku a podle obce vyjíždějí a obce dojíždějí

Okres Písek

Obec vyjíždějí, obec dojíždějí	Zaměstnané osoby vyjíždějící do zaměstnání									Žáci, studenti, učni			Vyjíždějící úhrnem
	celkem	z toho ženy	v tom ve věku						celkem	z toho ve věku 6 - 14 let	vyjíždí denně		
			15 - 24	25 - 29	30 - 39	40 - 49	50 - 59	60 +				nejz.	
Úhrn vyjíždějících	12204	4645	2199	2164	2808	2883	1989	161	-	4818	1583	3278	17022
v tom:													
vyjíždí v rámci okresu	7247	3021	1150	1081	1648	1933	1325	110	-	2473	1371	2326	9720
vyjíždí do jiných okresů kraje	2501	805	428	443	618	583	396	33	-	1260	131	782	3761
v tom okres:													
České Budějovice	979	279	172	178	222	228	165	14	-	415	52	237	1394
Český Krumlov	38	6	5	9	7	10	7	-	-	14	5	8	52
Jindřichův Hradec	30	9	8	4	6	7	5	-	-	41	1	4	71
Prachatice	86	23	17	18	17	14	18	2	-	42	10	14	128
Strakonice	797	294	126	130	213	205	112	11	-	367	42	266	1164
Tábor	571	194	100	104	153	119	89	6	-	381	21	253	952
vyjíždí do jiných krajů	2278	766	578	600	493	339	251	17	-	1037	78	164	3315
vyjíždí do zahraničí	178	53	43	40	49	28	17	1	-	48	3	6	226
Obec vyjíždějí:													
1. Písek													
obec dojíždějí:													
Albrechtice nad Vltavou	37	9	5	6	10	8	7	1	-	-	-	-	37
Čimelice	28	11	6	5	6	7	4	-	-	1	1	1	29
Čížová	68	24	16	9	12	21	9	1	-	2	2	2	70
Dobev	48	11	14	9	9	13	3	-	-	2	2	2	50
Dolní Novosedly	10	-	3	-	1	4	2	-	-	-	-	-	10
Drhovle	47	32	9	3	7	17	11	-	-	-	-	-	47
Kestřany	14	3	2	3	3	2	3	1	-	-	-	-	14
Kluky	47	18	7	5	16	10	8	1	-	1	1	1	48
Milevsko	56	11	8	9	9	13	13	4	-	28	3	28	84
Mirovice	11	2	3	2	-	4	1	1	-	1	1	1	12
Mirovice	17	7	2	2	6	5	1	1	-	-	-	-	17
Oslov	24	2	7	1	6	8	1	1	-	-	-	-	24
Ostrovec	24	4	3	7	8	4	2	-	-	-	-	-	24
Protivín	177	47	25	27	48	42	31	4	-	3	3	3	180
Ražice	16	3	-	1	3	4	8	-	-	-	-	-	16
Vráž	31	6	-	7	8	7	8	1	-	-	-	-	31
Záhoří	53	14	3	17	8	13	9	3	-	-	-	-	53
Zvíkovské Podhradí	19	2	3	3	6	1	4	2	-	-	-	-	19
vyjíždí v rámci okresu celkem	827	231	133	128	191	205	145	25	-	49	16	47	876
Hl.m. Praha	583	204	138	176	131	76	58	4	-	282	7	34	865
Příbram	14	1	-	3	6	4	1	-	-	4	-	1	18
České Budějovice	185	63	33	39	40	42	27	4	-	164	10	104	349
Temelín	69	4	3	14	18	22	11	1	-	-	-	-	69
Týn nad Vltavou	15	3	2	3	5	2	2	1	-	4	2	2	19
Český Krumlov	12	2	-	2	3	4	3	-	-	6	2	5	18
Prachatice	14	2	3	3	2	1	4	1	-	4	1	2	18
Strakonice	103	30	16	11	46	16	12	2	-	72	4	69	175
Blatná	38	10	5	5	9	15	2	2	-	38	2	31	76

Tab. č. 714 Obyvatelstvo vyjíždějící do zaměstnání a do školy podle pohlaví, věku a podle obce vyjížděky a obce dojížděky

Okres Písek

Obec vyjížděky, obec dojížděky	Zaměstnané osoby vyjíždějící do zaměstnání									Žáci, studenti, učni			Vyjíždějící úhrnem
	celkem	z toho ženy	v tom ve věku							celkem	z toho ve věku 6 - 14 let	vyjíždí denně	
			15 - 24	25 - 29	30 - 39	40 - 49	50 - 59	60 +	nejz.				
Vodňany	63	11	7	17	11	17	9	2	-	11	1	11	74
Tábor	53	15	7	7	17	14	8	-	-	27	1	10	80
Bechyně	23	-	3	6	11	3	-	-	-	3	-	-	26
Plzeň	35	11	6	13	7	4	5	-	-	54	-	7	89
Brno	13	5	1	7	1	3	1	-	-	57	-	3	70
vyjíždí do jiných okresů celkem	1550	442	277	372	387	298	192	24	-	896	45	337	2446
vyjíždí do zahraničí	102	29	23	21	31	15	11	1	-	26	-	6	128
vyjíždějící z obce úhrnem	2479	702	433	521	609	518	348	50	-	971	61	390	3450
2. Albrechtice nad Vltavou													
obec dojížděky:													
Písek	134	67	29	22	16	39	26	2	-	27	8	27	161
vyjíždí v rámci okresu celkem	162	79	31	26	23	48	32	2	-	29	10	29	191
Hl.m. Praha	11	2	2	3	3	2	1	-	-	7	-	-	18
Temelín	33	9	5	3	6	9	9	1	-	-	-	-	33
Týn nad Vltavou	23	9	4	4	5	7	2	1	-	-	-	-	23
vyjíždí do jiných okresů celkem	85	24	13	12	19	22	17	2	-	23	2	4	108
vyjíždí do zahraničí	-	-	-	-	-	-	-	-	-	1	-	-	1
vyjíždějící z obce úhrnem	247	103	44	38	42	70	49	4	-	53	12	33	300
3. Bernartice													
obec dojížděky:													
Písek	77	37	11	12	23	18	13	-	-	28	5	27	105
Milevsko	71	21	6	7	18	21	18	1	-	23	12	23	94
Veselíčko	10	6	-	-	2	3	5	-	-	5	2	5	15
Zběšičky	16	15	-	-	8	7	1	-	-	-	-	-	16
vyjíždí v rámci okresu celkem	202	87	24	21	55	58	43	1	-	59	21	58	261
Hl.m. Praha	27	8	5	8	6	2	6	-	-	10	1	-	37
České Budějovice	10	2	3	2	1	2	2	-	-	5	-	-	15
Týn nad Vltavou	11	5	5	-	2	3	1	-	-	-	-	-	11
Tábor	10	1	2	1	2	2	2	1	-	10	-	8	20
Bechyně	23	4	2	2	10	5	4	-	-	-	-	-	23
Opařany	11	9	-	1	4	1	4	1	-	3	3	3	14
vyjíždí do jiných okresů celkem	110	36	18	18	33	16	23	2	-	47	7	17	157
vyjíždí do zahraničí	2	1	-	-	1	1	-	-	-	1	1	-	3
vyjíždějící z obce úhrnem	314	124	42	39	89	75	66	3	-	107	29	75	421
4. Borovany													
obec dojížděky:													
Bernartice	23	9	2	2	9	9	1	-	-	19	18	17	42
Milevsko	15	7	-	2	3	7	2	1	-	5	-	5	20
vyjíždí v rámci okresu celkem	46	20	2	5	14	18	5	2	-	28	18	26	74
vyjíždí do jiných okresů celkem	13	2	1	5	2	3	2	-	-	7	-	2	20
vyjíždí do zahraničí	-	-	-	-	-	-	-	-	-	-	-	-	-
vyjíždějící z obce úhrnem	59	22	3	10	16	21	7	2	-	35	18	28	94

Tab. č. 714 Obyvatelstvo vyjíždějící do zaměstnání a do školy podle pohlaví, věku a podle obce vyjížděky a obce dojížděky

Okres Písek

Obec vyjížděky, obec dojížděky	Zaměstnané osoby vyjíždějící do zaměstnání									Žáci, studenti, učni			Vyjíždějící úhrnem
	celkem	z toho ženy	v tom ve věku						celkem	z toho ve věku 6 - 14 let	vyjíždí denně		
			15 - 24	25 - 29	30 - 39	40 - 49	50 - 59	60 +				nejz.	
5. Boudy													
obec dojížděky:													
Písek	20	7	4	2	4	6	4	-	-	4	1	4	24
Mirotice	19	10	3	1	3	9	3	-	-	10	9	10	29
vyjíždí v rámci okresu celkem	52	25	10	6	10	16	10	-	-	14	10	14	66
vyjíždí do jiných okresů celkem	12	4	5	4	-	1	2	-	-	2	-	1	14
vyjíždí do zahraničí	-	-	-	-	-	-	-	-	-	-	-	-	-
vyjíždějící z obce úhrnem	64	29	15	10	10	17	12	-	-	16	10	15	80
6. Božetice													
obec dojížděky:													
Milevsko	64	30	5	14	20	16	8	1	-	6	3	6	70
Sepekov	16	7	2	4	6	2	2	-	-	52	51	52	68
vyjíždí v rámci okresu celkem	94	43	9	21	33	20	10	1	-	61	55	61	155
Tábor	10	3	-	2	3	4	1	-	-	10	-	10	20
vyjíždí do jiných okresů celkem	30	8	7	5	9	6	3	-	-	20	3	12	50
vyjíždí do zahraničí	1	-	-	1	-	-	-	-	-	-	-	-	1
vyjíždějící z obce úhrnem	125	51	16	27	42	26	13	1	-	81	58	73	206
7. Branice													
obec dojížděky:													
Písek	11	4	3	3	2	2	1	-	-	6	-	6	17
Milevsko	27	13	5	3	7	7	5	-	-	21	21	21	48
Veselíčko	12	8	-	-	2	3	5	2	-	8	8	8	20
vyjíždí v rámci okresu celkem	69	33	12	10	14	14	15	4	-	35	29	35	104
vyjíždí do jiných okresů celkem	20	10	5	7	5	3	-	-	-	12	1	6	32
vyjíždí do zahraničí	-	-	-	-	-	-	-	-	-	-	-	-	-
vyjíždějící z obce úhrnem	89	43	17	17	19	17	15	4	-	47	30	41	136
8. Cerhonice													
obec dojížděky:													
Písek	12	5	4	1	1	2	3	1	-	-	-	-	12
vyjíždí v rámci okresu celkem	24	13	6	2	3	5	6	2	-	5	5	5	29
vyjíždí do jiných okresů celkem	7	3	3	1	-	-	3	-	-	2	-	-	9
vyjíždí do zahraničí	-	-	-	-	-	-	-	-	-	-	-	-	-
vyjíždějící z obce úhrnem	31	16	9	3	3	5	9	2	-	7	5	5	38
9. Čimelice													
obec dojížděky:													
Písek	86	38	16	17	15	17	20	1	-	34	11	28	120
Mirotice	17	11	-	2	6	2	7	-	-	-	-	-	17
Mirovice	21	16	4	2	6	6	3	-	-	-	-	-	21
Rakovice	19	7	1	2	1	9	5	1	-	-	-	-	19
vyjíždí v rámci okresu celkem	191	90	22	34	39	43	50	3	-	35	11	29	226
Hl.m. Praha	38	12	13	11	8	5	1	-	-	5	-	2	43
vyjíždí do jiných okresů celkem	85	33	23	22	16	16	8	-	-	21	1	8	106
vyjíždí do zahraničí	4	-	-	2	1	-	1	-	-	-	-	-	4
vyjíždějící z obce úhrnem	280	123	45	58	56	59	59	3	-	56	12	37	336

Tab. č. 714 Obyvatelstvo vyjíždějící do zaměstnání a do školy podle pohlaví, věku a podle obce vyjížděky a obce dojížděky

Okres Písek

Obec vyjížděky, obec dojížděky	Zaměstnané osoby vyjíždějící do zaměstnání									Žáci, studenti, učni			Vyjíždějící úhrnem
	celkem	z toho ženy	v tom ve věku							celkem	z toho ve věku 6 - 14 let	vyjíždí denně	
			15 - 24	25 - 29	30 - 39	40 - 49	50 - 59	60 +	nejz.				
10. Čížová													
obec dojížděky:													
Písek	213	100	33	34	44	60	41	1	-	70	47	66	283
vyjíždí v rámci okresu celkem	245	109	41	36	47	67	52	2	-	70	47	66	315
vyjíždí do jiných okresů celkem	25	9	6	6	5	3	5	-	-	22	-	7	47
vyjíždí do zahraničí	2	-	-	1	-	1	-	-	-	-	-	-	2
vyjíždějící z obce úhrnem	272	118	47	43	52	71	57	2	-	92	47	73	364
11. Dobeš													
obec dojížděky:													
Písek	161	85	25	32	34	50	18	2	-	105	69	104	266
Kestřany	28	5	4	3	5	8	7	1	-	-	-	-	28
vyjíždí v rámci okresu celkem	203	95	31	39	40	63	27	3	-	107	70	106	310
Strakonice	15	2	1	4	4	5	1	-	-	5	-	5	20
vyjíždí do jiných okresů celkem	37	6	6	10	11	9	1	-	-	19	1	8	56
vyjíždí do zahraničí	-	-	-	-	-	-	-	-	-	1	-	-	1
vyjíždějící z obce úhrnem	240	101	37	49	51	72	28	3	-	127	71	114	367
12. Dolní Novosedly													
obec dojížděky:													
Písek	42	24	12	3	6	15	6	-	-	16	10	16	58
vyjíždí v rámci okresu celkem	52	27	13	5	7	18	9	-	-	24	17	24	76
vyjíždí do jiných okresů celkem	4	2	1	1	-	2	-	-	-	5	-	1	9
vyjíždí do zahraničí	-	-	-	-	-	-	-	-	-	-	-	-	-
vyjíždějící z obce úhrnem	56	29	14	6	7	20	9	-	-	29	17	25	85
13. Dražič													
obec dojížděky:													
Písek	11	6	1	5	-	3	2	-	-	-	-	-	11
Slabčice	10	4	1	-	2	1	6	-	-	-	-	-	10
vyjíždí v rámci okresu celkem	25	12	3	6	3	4	9	-	-	-	-	-	25
Týn nad Vltavou	22	8	7	5	3	3	4	-	-	5	2	5	27
Bechyně	12	3	2	-	1	5	4	-	-	-	-	-	12
vyjíždí do jiných okresů celkem	57	21	10	8	7	19	13	-	-	21	5	15	78
vyjíždí do zahraničí	-	-	-	-	-	-	-	-	-	-	-	-	-
vyjíždějící z obce úhrnem	82	33	13	14	10	23	22	-	-	21	5	15	103
14. Drhove													
obec dojížděky:													
Písek	90	47	17	11	22	27	13	-	-	40	26	39	130
vyjíždí v rámci okresu celkem	106	51	21	12	27	32	14	-	-	40	26	39	146
vyjíždí do jiných okresů celkem	25	5	5	9	3	3	5	-	-	10	6	6	35
vyjíždí do zahraničí	-	-	-	-	-	-	-	-	-	-	-	-	-
vyjíždějící z obce úhrnem	131	56	26	21	30	35	19	-	-	50	32	45	181
15. Heřmaň													
obec dojížděky:													
Písek	26	15	6	5	6	5	2	2	-	12	8	12	38
Protivín	10	4	4	-	1	3	2	-	-	7	7	7	17

Tab. č. 714 Obyvatelstvo vyjíždějící do zaměstnání a do školy podle pohlaví, věku a podle obce vyjíždějí a obce dojíždějí

Okres Písek

Obec vyjíždějí, obec dojíždějí	Zaměstnané osoby vyjíždějící do zaměstnání									Žáci, studenti, učni			Vyjíždějící úhrnem
	celkem	z toho ženy	v tom ve věku							celkem	z toho ve věku 6 - 14 let	vyjíždí denně	
			15 - 24	25 - 29	30 - 39	40 - 49	50 - 59	60 +	nezj.				
Ražice	10	4	-	1	1	6	2	-	-	-	-	-	10
vyjíždí v rámci okresu celkem	50	25	10	6	9	15	8	2	-	20	15	19	70
vyjíždí do jiných okresů celkem	12	6	1	1	1	5	4	-	-	6	-	1	18
vyjíždí do zahraničí	-	-	-	-	-	-	-	-	-	-	-	-	-
vyjíždějící z obce úhrnem	62	31	11	7	10	20	12	2	-	26	15	20	88
16. Horosedly													
obec dojíždějí:													
Mirovice	14	9	2	-	4	7	-	1	-	9	9	9	23
vyjíždí v rámci okresu celkem	25	11	4	1	6	12	1	1	-	12	9	11	37
vyjíždí do jiných okresů celkem	8	2	3	-	3	2	-	-	-	6	1	4	14
vyjíždí do zahraničí	-	-	-	-	-	-	-	-	-	-	-	-	-
vyjíždějící z obce úhrnem	33	13	7	1	9	14	1	1	-	18	10	15	51
17. Hrazany													
obec dojíždějí:													
Hrejkovice	14	3	1	2	2	4	5	-	-	-	-	-	14
Milevsko	48	16	8	13	11	9	7	-	-	2	-	2	50
vyjíždí v rámci okresu celkem	81	26	14	21	20	13	13	-	-	29	23	28	110
vyjíždí do jiných okresů celkem	11	4	3	1	2	3	2	-	-	7	-	-	18
vyjíždí do zahraničí	1	1	1	-	-	-	-	-	-	-	-	-	1
vyjíždějící z obce úhrnem	93	31	18	22	22	16	15	-	-	36	23	28	129
18. Hrejkovice													
obec dojíždějí:													
Kostelec nad Vltavou	12	2	1	1	1	4	5	-	-	-	-	-	12
Milevsko	75	29	3	10	17	21	24	-	-	33	26	33	108
vyjíždí v rámci okresu celkem	111	36	9	17	22	30	33	-	-	54	39	50	165
Hl.m. Praha	14	5	6	5	-	2	1	-	-	5	-	-	19
vyjíždí do jiných okresů celkem	24	6	9	6	3	4	2	-	-	9	-	1	33
vyjíždí do zahraničí	3	-	1	-	1	1	-	-	-	-	-	-	3
vyjíždějící z obce úhrnem	138	42	19	23	26	35	35	-	-	63	39	51	201
19. Chýšky													
obec dojíždějí:													
Milevsko	120	42	22	19	34	22	22	1	-	19	5	19	139
vyjíždí v rámci okresu celkem	148	50	30	23	41	29	24	1	-	32	7	26	180
Hl.m. Praha	39	19	18	8	6	4	3	-	-	5	1	-	44
Tábor	22	11	10	3	3	3	3	-	-	14	-	8	36
Nadějkov	11	3	1	1	3	4	2	-	-	2	2	2	13
vyjíždí do jiných okresů celkem	108	41	32	19	26	21	10	-	-	39	3	11	147
vyjíždí do zahraničí	-	-	-	-	-	-	-	-	-	1	-	-	1
vyjíždějící z obce úhrnem	256	91	62	42	67	50	34	1	-	72	10	37	328
20. Jetětice													
obec dojíždějí:													
Písek	32	14	5	6	5	11	5	-	-	8	2	8	40
Milevsko	24	9	2	3	3	9	6	1	-	29	25	25	53
vyjíždí v rámci okresu celkem	75	31	10	12	13	26	13	1	-	43	29	39	118

Tab. č. 714 Obyvatelstvo vyjíždějící do zaměstnání a do školy podle pohlaví, věku a podle obce vyjížděky a obce dojížděky

Okres Písek

Obec vyjížděky, obec dojížděky	Zaměstnané osoby vyjíždějící do zaměstnání									Žáci, studenti, učni			Vyjíždějící úhrnem
	celkem	z toho ženy	v tom ve věku						celkem	z toho ve věku 6 - 14 let	vyjíždí denně		
			15 - 24	25 - 29	30 - 39	40 - 49	50 - 59	60 +				nezj.	
vyjíždí do jiných okresů celkem	13	4	3	5	2	3	-	-	-	8	-	3	21
vyjíždí do zahraničí	-	-	-	-	-	-	-	-	-	-	-	-	-
vyjíždějící z obce úhrnem	88	35	13	17	15	29	13	1	-	51	29	42	139
21. Jickovice													
obec dojížděky:													
Milevsko	16	3	-	1	7	3	4	1	-	8	7	8	24
vyjíždí v rámci okresu celkem	25	6	2	2	8	6	6	1	-	9	8	9	34
vyjíždí do jiných okresů celkem	8	6	2	2	2	1	1	-	-	2	-	1	10
vyjíždí do zahraničí	-	-	-	-	-	-	-	-	-	-	-	-	-
vyjíždějící z obce úhrnem	33	12	4	4	10	7	7	1	-	11	8	10	44
22. Kestřany													
obec dojížděky:													
Písek	157	91	28	26	26	54	23	-	-	92	63	92	249
vyjíždí v rámci okresu celkem	180	98	32	28	33	61	26	-	-	93	63	93	273
Strakonice	15	2	3	2	5	5	-	-	-	3	-	3	18
vyjíždí do jiných okresů celkem	45	8	8	8	14	14	1	-	-	18	2	8	63
vyjíždí do zahraničí	4	2	1	1	2	-	-	-	-	1	-	-	5
vyjíždějící z obce úhrnem	229	108	41	37	49	75	27	-	-	112	65	101	341
23. Kluky													
obec dojížděky:													
Písek	126	57	20	14	30	38	21	3	-	44	33	44	170
vyjíždí v rámci okresu celkem	136	58	23	15	34	40	21	3	-	50	39	50	186
vyjíždí do jiných okresů celkem	13	2	4	2	2	3	2	-	-	10	-	2	23
vyjíždí do zahraničí	-	-	-	-	-	-	-	-	-	1	-	-	1
vyjíždějící z obce úhrnem	149	60	27	17	36	43	23	3	-	61	39	52	210
24. Kostelec nad Vltavou													
obec dojížděky:													
Písek	15	5	4	2	5	2	1	1	-	5	2	3	20
Kovářov	13	4	-	2	8	3	-	-	-	26	24	25	39
Milevsko	30	8	5	2	12	6	5	-	-	12	8	12	42
Orlík nad Vltavou	13	7	-	-	5	2	4	2	-	-	-	-	13
vyjíždí v rámci okresu celkem	85	34	14	8	32	17	11	3	-	43	34	40	128
Hl.m. Praha	19	6	5	5	5	3	1	-	-	-	-	-	19
vyjíždí do jiných okresů celkem	27	9	6	11	6	3	1	-	-	9	-	2	36
vyjíždí do zahraničí	-	-	-	-	-	-	-	-	-	-	-	-	-
vyjíždějící z obce úhrnem	112	43	20	19	38	20	12	3	-	52	34	42	164
25. Kovářov													
obec dojížděky:													
Písek	16	7	5	5	3	2	1	-	-	22	-	3	38
Kostelec nad Vltavou	10	3	-	1	3	4	2	-	-	-	-	-	10
Milevsko	133	47	16	19	34	38	23	3	-	29	8	29	162
vyjíždí v rámci okresu celkem	178	64	26	25	47	47	30	3	-	51	8	32	229
Hl.m. Praha	83	31	29	16	23	8	5	2	-	14	-	2	97
vyjíždí do jiných okresů celkem	141	47	38	29	38	18	16	2	-	65	17	21	206

Tab. č. 714 Obyvatelstvo vyjíždějící do zaměstnání a do školy podle pohlaví, věku a podle obce vyjížděky a obce dojížděky

Okres Písek

Obec vyjížděky, obec dojížděky	Zaměstnané osoby vyjíždějící do zaměstnání									Žáci, studenti, učni			Vyjíždějící úhrnem
	celkem	z toho ženy	v tom ve věku						celkem	z toho ve věku 6 - 14 let	vyjíždí denně		
			15 - 24	25 - 29	30 - 39	40 - 49	50 - 59	60 +				nezj.	
vyjíždí do zahraničí	3	1	-	-	2	1	-	-	-	2	1	-	5
vyjíždějící z obce úhrnem	322	112	64	54	87	66	46	5	-	118	26	53	440
26. Kozlí													
obec dojížděky:													
vyjíždí v rámci okresu celkem	13	5	2	2	3	4	2	-	-	6	2	4	19
vyjíždí do jiných okresů celkem	1	-	-	1	-	-	-	-	-	-	-	-	1
vyjíždí do zahraničí	-	-	-	-	-	-	-	-	-	-	-	-	-
vyjíždějící z obce úhrnem	14	5	2	3	3	4	2	-	-	6	2	4	20
27. Králova Lhota													
obec dojížděky:													
Čimelice	15	6	2	2	1	7	1	2	-	3	2	3	18
vyjíždí v rámci okresu celkem	51	22	11	4	8	16	9	3	-	22	17	20	73
vyjíždí do jiných okresů celkem	19	10	8	2	3	5	1	-	-	4	1	3	23
vyjíždí do zahraničí	-	-	-	-	-	-	-	-	-	-	-	-	-
vyjíždějící z obce úhrnem	70	32	19	6	11	21	10	3	-	26	18	23	96
28. Křenovice													
obec dojížděky:													
Písek	15	10	4	1	2	6	1	1	-	2	-	2	17
vyjíždí v rámci okresu celkem	28	14	6	4	6	9	2	1	-	19	14	16	47
vyjíždí do jiných okresů celkem	8	1	1	1	2	3	1	-	-	1	-	-	9
vyjíždí do zahraničí	-	-	-	-	-	-	-	-	-	-	-	-	-
vyjíždějící z obce úhrnem	36	15	7	5	8	12	3	1	-	20	14	16	56
29. Křížanov													
obec dojížděky:													
Milevsko	12	7	1	1	2	3	5	-	-	5	4	5	17
vyjíždí v rámci okresu celkem	22	11	6	1	3	5	7	-	-	9	4	9	31
vyjíždí do jiných okresů celkem	7	4	2	2	1	2	-	-	-	4	-	1	11
vyjíždí do zahraničí	-	-	-	-	-	-	-	-	-	-	-	-	-
vyjíždějící z obce úhrnem	29	15	8	3	4	7	7	-	-	13	4	10	42
30. Kučeř													
obec dojížděky:													
Milevsko	22	7	1	4	6	4	6	1	-	9	3	9	31
vyjíždí v rámci okresu celkem	42	14	7	8	7	8	11	1	-	13	3	11	55
vyjíždí do jiných okresů celkem	7	4	3	4	-	-	-	-	-	2	-	-	9
vyjíždí do zahraničí	1	-	-	1	-	-	-	-	-	-	-	-	1
vyjíždějící z obce úhrnem	50	18	10	13	7	8	11	1	-	15	3	11	65
31. Květov													
obec dojížděky:													
Milevsko	13	4	3	1	2	6	1	-	-	10	9	10	23
vyjíždí v rámci okresu celkem	21	8	3	2	3	11	2	-	-	13	9	12	34
vyjíždí do jiných okresů celkem	9	3	1	2	1	2	3	-	-	3	-	1	12
vyjíždí do zahraničí	-	-	-	-	-	-	-	-	-	-	-	-	-
vyjíždějící z obce úhrnem	30	11	4	4	4	13	5	-	-	16	9	13	46

Tab. č. 714 Obyvatelstvo vyjíždějící do zaměstnání a do školy podle pohlaví, věku a podle obce vyjížděky a obce dojížděky

Okres Písek

Obec vyjížděky, obec dojížděky	Zaměstnané osoby vyjíždějící do zaměstnání									Žáci, studenti, učni			Vyjíždějící úhrnem
	celkem	z toho ženy	v tom ve věku							celkem	z toho ve věku 6 - 14 let	vyjíždí denně	
			15 - 24	25 - 29	30 - 39	40 - 49	50 - 59	60 +	nejz.				
32. Lety													
obec dojížděky:													
Mirovice	29	19	6	5	5	8	5	-	-	18	17	17	47
vyjíždí v rámci okresu celkem	49	25	7	10	10	11	10	1	-	28	20	25	77
vyjíždí do jiných okresů celkem	27	11	6	5	5	5	5	1	-	5	1	1	32
vyjíždí do zahraničí	-	-	-	-	-	-	-	-	-	-	-	-	-
vyjíždějící z obce úhrnem	76	36	13	15	15	16	15	2	-	33	21	26	109
33. Milevsko													
obec dojížděky:													
Písek	224	85	50	37	51	60	22	4	-	134	11	122	358
Bernartice	38	13	6	4	16	7	4	1	-	2	1	2	40
Hrejkovice	28	15	4	6	9	6	2	1	-	-	-	-	28
Orlík nad Vltavou	10	7	-	1	7	2	-	-	-	1	1	1	11
Přeštěnice	12	6	1	2	4	3	2	-	-	-	-	-	12
Sepekov	30	12	5	3	9	8	4	1	-	-	-	-	30
Veselíčko	41	19	4	6	11	12	7	1	-	20	-	18	61
Zbelítov	16	10	2	-	5	7	2	-	-	-	-	-	16
Zběšičky	10	8	1	1	4	3	1	-	-	-	-	-	10
vyjíždí v rámci okresu celkem	520	215	92	73	150	132	61	12	-	170	24	153	690
Hl.m. Praha	259	101	95	77	35	32	18	2	-	98	1	11	357
Vrané nad Vltavou	10	1	1	2	2	2	3	-	-	-	-	-	10
České Budějovice	47	15	16	8	8	10	5	-	-	39	-	3	86
Temelín	69	11	11	8	16	12	20	2	-	-	-	-	69
Tábor	81	34	21	11	20	19	10	-	-	108	-	101	189
Bechyně	10	1	1	2	5	-	2	-	-	1	-	-	11
Opařany	21	9	3	4	4	5	5	-	-	1	1	1	22
Sezimovo Ústí	13	-	1	3	2	6	1	-	-	22	2	21	35
Brno	11	3	1	6	2	1	1	-	-	16	-	1	27
vyjíždí do jiných okresů celkem	666	216	181	152	128	111	86	8	-	380	9	149	1046
vyjíždí do zahraničí	22	5	8	5	4	4	1	-	-	10	1	-	32
vyjíždějící z obce úhrnem	1208	436	281	230	282	247	148	20	-	560	34	302	1768
34. Minice													
obec dojížděky:													
vyjíždí v rámci okresu celkem	11	3	4	-	1	1	5	-	-	2	2	2	13
vyjíždí do jiných okresů celkem	4	4	1	-	1	1	1	-	-	1	-	1	5
vyjíždí do zahraničí	-	-	-	-	-	-	-	-	-	-	-	-	-
vyjíždějící z obce úhrnem	15	7	5	-	2	2	6	-	-	3	2	3	18
35. Mirotice													
obec dojížděky:													
Písek	97	32	9	21	23	27	17	-	-	47	13	45	144
Cerhonice	10	5	2	-	3	2	2	1	-	-	-	-	10
Čimelice	19	10	2	3	5	5	4	-	-	-	-	-	19
vyjíždí v rámci okresu celkem	163	56	19	32	40	43	28	1	-	48	13	46	211
Hl.m. Praha	39	11	14	9	9	2	5	-	-	6	2	1	45

Tab. č. 714 Obyvatelstvo vyjíždějící do zaměstnání a do školy podle pohlaví, věku a podle obce vyjížděky a obce dojížděky

Okres Písek

Obec vyjížděky, obec dojížděky	Zaměstnané osoby vyjíždějící do zaměstnání									Žáci, studenti, učni			Vyjíždějící úhrnem
	celkem	z toho ženy	v tom ve věku						celkem	z toho ve věku 6 - 14 let	vyjíždí denně		
			15 - 24	25 - 29	30 - 39	40 - 49	50 - 59	60 +				nejz.	
Blatná	18	8	2	2	7	6	1	-	-	1	-	1	19
vyjíždí do jiných okresů celkem	87	27	22	17	23	15	10	-	-	22	4	8	109
vyjíždí do zahraničí	1	1	1	-	-	-	-	-	-	-	-	-	1
vyjíždějící z obce úhrnem	251	84	42	49	63	58	38	1	-	70	17	54	321
36. Mirovice													
obec dojížděky:													
Písek	50	22	10	9	10	15	5	1	-	34	4	32	84
Čimelice	22	5	1	6	8	5	2	-	-	1	1	1	23
Lety	28	3	6	3	7	10	2	-	-	-	-	-	28
vyjíždí v rámci okresu celkem	135	44	22	23	36	36	16	2	-	43	10	41	178
Hl.m. Praha	44	19	13	17	6	3	5	-	-	8	-	-	52
Příbram	31	11	6	2	12	6	3	2	-	12	2	10	43
Březnice	22	6	1	3	4	9	5	-	-	3	-	3	25
Zalužany	12	2	2	-	4	3	3	-	-	-	-	-	12
Blatná	86	57	12	11	18	30	15	-	-	18	-	8	104
vyjíždí do jiných okresů celkem	247	112	47	40	63	58	37	2	-	77	15	39	324
vyjíždí do zahraničí	2	1	1	-	-	-	1	-	-	-	-	-	2
vyjíždějící z obce úhrnem	384	157	70	63	99	94	54	4	-	120	25	80	504
37. Mišovice													
obec dojížděky:													
Mirovice	28	20	2	4	5	11	6	-	-	20	20	20	48
vyjíždí v rámci okresu celkem	43	23	3	8	9	14	9	-	-	30	22	26	73
Blatná	10	4	4	1	1	4	-	-	-	2	-	-	12
vyjíždí do jiných okresů celkem	33	11	9	6	6	10	2	-	-	13	2	5	46
vyjíždí do zahraničí	-	-	-	-	-	-	-	-	-	-	-	-	-
vyjíždějící z obce úhrnem	76	34	12	14	15	24	11	-	-	43	24	31	119
38. Myslín													
obec dojížděky:													
vyjíždí v rámci okresu celkem	12	6	-	3	4	2	3	-	-	7	7	6	19
vyjíždí do jiných okresů celkem	10	4	4	2	2	-	2	-	-	1	-	-	11
vyjíždí do zahraničí	-	-	-	-	-	-	-	-	-	-	-	-	-
vyjíždějící z obce úhrnem	22	10	4	5	6	2	5	-	-	8	7	6	30
39. Nerestce													
obec dojížděky:													
vyjíždí v rámci okresu celkem	15	6	2	2	5	4	1	1	-	10	8	9	25
vyjíždí do jiných okresů celkem	3	1	-	1	2	-	-	-	-	2	1	1	5
vyjíždí do zahraničí	-	-	-	-	-	-	-	-	-	-	-	-	-
vyjíždějící z obce úhrnem	18	7	2	3	7	4	1	1	-	12	9	10	30
40. Nevězice													
obec dojížděky:													
vyjíždí v rámci okresu celkem	25	10	2	5	3	6	9	-	-	4	3	3	29
vyjíždí do jiných okresů celkem	20	5	3	4	3	6	4	-	-	2	-	-	22
vyjíždí do zahraničí	-	-	-	-	-	-	-	-	-	-	-	-	-
vyjíždějící z obce úhrnem	45	15	5	9	6	12	13	-	-	6	3	3	51

Tab. č. 714 Obyvatelstvo vyjíždějící do zaměstnání a do školy podle pohlaví, věku a podle obce vyjížděky a obce dojížděky

Okres Písek

Obec vyjížděky, obec dojížděky	Zaměstnané osoby vyjíždějící do zaměstnání									Žáci, studenti, učni			Vyjíždějící úhrnem
	celkem	z toho ženy	v tom ve věku						celkem	z toho ve věku 6 - 14 let	vyjíždí denně		
			15 - 24	25 - 29	30 - 39	40 - 49	50 - 59	60 +				nejz.	
41. Okrouhlá													
obec dojížděky:													
Milevsko	12	6	-	2	5	5	-	-	-	14	11	14	26
vyjíždí v rámci okresu celkem	16	7	-	2	5	7	2	-	-	15	11	14	31
vyjíždí do jiných okresů celkem	5	2	1	1	2	1	-	-	-	1	-	-	6
vyjíždí do zahraničí	-	-	-	-	-	-	-	-	-	-	-	-	-
vyjíždějící z obce úhrnem	21	9	1	3	7	8	2	-	-	16	11	14	37
42. Olešná													
obec dojížděky:													
vyjíždí v rámci okresu celkem	16	6	4	1	3	5	3	-	-	11	7	11	27
vyjíždí do jiných okresů celkem	9	2	3	-	2	2	2	-	-	1	-	-	10
vyjíždí do zahraničí	-	-	-	-	-	-	-	-	-	-	-	-	-
vyjíždějící z obce úhrnem	25	8	7	1	5	7	5	-	-	12	7	11	37
43. Orlík nad Vltavou													
obec dojížděky:													
Písek	16	9	4	2	4	4	2	-	-	11	-	9	27
vyjíždí v rámci okresu celkem	51	22	12	8	15	12	4	-	-	18	3	16	69
Hl.m. Praha	16	4	4	5	1	2	4	-	-	-	-	-	16
vyjíždí do jiných okresů celkem	27	6	6	7	1	5	8	-	-	6	-	1	33
vyjíždí do zahraničí	1	1	-	1	-	-	-	-	-	-	-	-	1
vyjíždějící z obce úhrnem	79	29	18	16	16	17	12	-	-	24	3	17	103
44. Osek													
obec dojížděky:													
Milevsko	37	17	2	7	12	7	9	-	-	17	16	17	54
vyjíždí v rámci okresu celkem	44	20	4	9	13	9	9	-	-	24	16	17	68
vyjíždí do jiných okresů celkem	2	-	-	2	-	-	-	-	-	4	-	1	6
vyjíždí do zahraničí	-	-	-	-	-	-	-	-	-	-	-	-	-
vyjíždějící z obce úhrnem	46	20	4	11	13	9	9	-	-	28	16	18	74
45. Oslov													
obec dojížděky:													
Písek	25	14	4	4	1	11	5	-	-	14	7	10	39
vyjíždí v rámci okresu celkem	46	22	5	8	5	15	12	1	-	32	23	28	78
vyjíždí do jiných okresů celkem	5	1	-	2	-	-	2	1	-	4	-	1	9
vyjíždí do zahraničí	-	-	-	-	-	-	-	-	-	-	-	-	-
vyjíždějící z obce úhrnem	51	23	5	10	5	15	14	2	-	36	23	29	87
46. Ostrovec													
obec dojížděky:													
Písek	35	17	9	3	5	6	12	-	-	13	-	11	48
Vráž	17	7	2	3	3	5	3	1	-	-	-	-	17
vyjíždí v rámci okresu celkem	79	37	13	10	15	16	24	1	-	44	28	42	123
vyjíždí do jiných okresů celkem	16	7	1	4	5	3	3	-	-	12	1	2	28
vyjíždí do zahraničí	-	-	-	-	-	-	-	-	-	-	-	-	-
vyjíždějící z obce úhrnem	95	44	14	14	20	19	27	1	-	56	29	44	151

Tab. č. 714 Obyvatelstvo vyjíždějící do zaměstnání a do školy podle pohlaví, věku a podle obce vyjížděky a obce dojížděky

Okres Písek

Obec vyjížděky, obec dojížděky	Zaměstnané osoby vyjíždějící do zaměstnání									Žáci, studenti, učni			Vyjíždějící úhrnem
	celkem	z toho ženy	v tom ve věku							celkem	z toho ve věku 6 - 14 let	vyjíždí denně	
			15 - 24	25 - 29	30 - 39	40 - 49	50 - 59	60 +	nejz.				
47. Paseky													
obec dojížděky:													
Písek	29	13	3	4	4	8	10	-	-	6	1	6	35
vyjíždí v rámci okresu celkem	44	16	6	7	6	14	11	-	-	20	10	18	64
vyjíždí do jiných okresů celkem	4	-	-	1	1	1	1	-	-	3	-	3	7
vyjíždí do zahraničí	-	-	-	-	-	-	-	-	-	-	-	-	-
vyjíždějící z obce úhrnem	48	16	6	8	7	15	12	-	-	23	10	21	71
48. Podolí I													
obec dojížděky:													
Písek	49	25	10	7	13	7	12	-	-	17	5	15	66
Bernartice	10	4	2	1	-	3	3	1	-	27	25	27	37
vyjíždí v rámci okresu celkem	85	37	16	9	17	20	22	1	-	53	37	50	138
Bechyně	13	3	-	5	3	2	3	-	-	-	-	-	13
vyjíždí do jiných okresů celkem	33	8	5	7	10	6	5	-	-	8	-	6	41
vyjíždí do zahraničí	-	-	-	-	-	-	-	-	-	-	-	-	-
vyjíždějící z obce úhrnem	118	45	21	16	27	26	27	1	-	61	37	56	179
49. Probulov													
obec dojížděky:													
vyjíždí v rámci okresu celkem	9	2	1	2	1	3	2	-	-	2	1	2	11
vyjíždí do jiných okresů celkem	4	2	1	2	-	1	-	-	-	1	-	-	5
vyjíždí do zahraničí	-	-	-	-	-	-	-	-	-	-	-	-	-
vyjíždějící z obce úhrnem	13	4	2	4	1	4	2	-	-	3	1	2	16
50. Protivín													
obec dojížděky:													
Písek	419	204	77	79	90	105	65	3	-	156	16	148	575
vyjíždí v rámci okresu celkem	466	218	88	84	101	117	73	3	-	158	18	150	624
Hl.m. Praha	67	15	16	17	19	10	5	-	-	29	-	4	96
České Budějovice	111	36	19	17	26	28	19	2	-	49	3	41	160
Temelín	73	23	10	11	16	16	20	-	-	-	-	-	73
Strakonice	41	11	9	7	11	7	7	-	-	11	1	10	52
Čičenice	27	14	6	3	4	7	7	-	-	-	-	-	27
Vodňany	132	70	21	25	28	36	20	2	-	47	26	45	179
vyjíždí do jiných okresů celkem	575	206	100	108	138	122	102	5	-	198	42	125	773
vyjíždí do zahraničí	6	2	2	1	1	2	-	-	-	2	-	-	8
vyjíždějící z obce úhrnem	1047	426	190	193	240	241	175	8	-	358	60	275	1405
51. Přeborov													
obec dojížděky:													
Milevsko	42	19	5	6	11	14	6	-	-	19	16	19	61
vyjíždí v rámci okresu celkem	46	20	7	7	11	14	7	-	-	19	16	19	65
vyjíždí do jiných okresů celkem	3	1	1	-	-	2	-	-	-	6	-	-	9
vyjíždí do zahraničí	1	-	-	-	-	1	-	-	-	-	-	-	1
vyjíždějící z obce úhrnem	50	21	8	7	11	17	7	-	-	25	16	19	75

Tab. č. 714 Obyvatelstvo vyjíždějící do zaměstnání a do školy podle pohlaví, věku a podle obce vyjížděky a obce dojížděky

Okres Písek

Obec vyjížděky, obec dojížděky	Zaměstnané osoby vyjíždějící do zaměstnání									Žáci, studenti, učni			Vyjíždějící úhrnem
	celkem	z toho ženy	v tom ve věku							celkem	z toho ve věku 6 - 14 let	vyjíždí denně	
			15 - 24	25 - 29	30 - 39	40 - 49	50 - 59	60 +	nejz.				
52. Předotice													
obec dojížděky:													
Písek	71	31	8	9	19	21	14	-	-	26	15	26	97
Čížová	16	6	1	3	2	4	6	-	-	2	2	2	18
vyjíždí v rámci okresu celkem	107	46	11	16	27	30	22	1	-	40	29	39	147
Hl.m. Praha	14	7	4	6	1	3	-	-	-	1	-	-	15
vyjíždí do jiných okresů celkem	24	10	5	7	4	5	3	-	-	5	-	2	29
vyjíždí do zahraničí	-	-	-	-	-	-	-	-	-	-	-	-	-
vyjíždějící z obce úhrnem	131	56	16	23	31	35	25	1	-	45	29	41	176
53. Přeštěnice													
obec dojížděky:													
Milevsko	60	28	8	12	22	8	10	-	-	47	41	46	107
vyjíždí v rámci okresu celkem	75	32	10	13	27	11	13	1	-	53	42	51	128
vyjíždí do jiných okresů celkem	11	2	1	2	8	-	-	-	-	5	-	2	16
vyjíždí do zahraničí	-	-	-	-	-	-	-	-	-	-	-	-	-
vyjíždějící z obce úhrnem	86	34	11	15	35	11	13	1	-	58	42	53	144
54. Putim													
obec dojížděky:													
Písek	123	66	20	20	16	42	22	3	-	45	24	45	168
vyjíždí v rámci okresu celkem	143	74	22	21	21	50	26	3	-	45	24	45	188
vyjíždí do jiných okresů celkem	24	9	4	5	5	6	3	1	-	8	-	4	32
vyjíždí do zahraničí	-	-	-	-	-	-	-	-	-	-	-	-	-
vyjíždějící z obce úhrnem	167	83	26	26	26	56	29	4	-	53	24	49	220
55. Rakovice													
obec dojížděky:													
Písek	10	5	-	1	3	2	4	-	-	7	-	7	17
Čimelice	17	11	3	1	3	6	4	-	-	16	15	16	33
vyjíždí v rámci okresu celkem	43	21	9	3	8	12	11	-	-	24	15	24	67
vyjíždí do jiných okresů celkem	14	6	3	4	3	3	1	-	-	9	4	6	23
vyjíždí do zahraničí	1	-	-	-	-	1	-	-	-	-	-	-	1
vyjíždějící z obce úhrnem	58	27	12	7	11	16	12	-	-	33	19	30	91
56. Ražice													
obec dojížděky:													
Písek	55	31	10	12	16	10	6	1	-	41	29	41	96
Protivín	10	5	-	-	5	3	2	-	-	7	7	7	17
vyjíždí v rámci okresu celkem	72	37	12	13	22	16	8	1	-	54	41	53	126
České Budějovice	10	6	1	3	1	3	2	-	-	3	-	3	13
Strakonice	10	4	3	-	2	5	-	-	-	1	-	-	11
vyjíždí do jiných okresů celkem	32	13	5	6	8	11	2	-	-	13	1	7	45
vyjíždí do zahraničí	2	1	1	-	-	-	1	-	-	-	-	-	2
vyjíždějící z obce úhrnem	106	51	18	19	30	27	11	1	-	67	42	60	173
57. Sepekov													
obec dojížděky:													
Písek	22	10	5	2	5	5	4	1	-	9	1	8	31

Tab. č. 714 Obyvatelstvo vyjíždějící do zaměstnání a do školy podle pohlaví, věku a podle obce vyjížděky a obce dojížděky

Okres Písek

Obec vyjížděky, obec dojížděky	Zaměstnané osoby vyjíždějící do zaměstnání									Žáci, studenti, učni			Vyjíždějící úhrnem
	celkem	z toho ženy	v tom ve věku						celkem	z toho ve věku 6 - 14 let	vyjíždí denně		
			15 - 24	25 - 29	30 - 39	40 - 49	50 - 59	60 +				nejz.	
Milevsko	238	105	23	31	60	52	70	2	-	22	12	22	260
vyjíždí v rámci okresu celkem	298	124	34	37	76	68	80	3	-	34	14	33	332
Hl.m. Praha	40	12	14	9	10	4	3	-	-	14	-	-	54
Tábor	35	18	5	11	7	8	4	-	-	37	1	36	72
Opařany	23	15	5	3	2	8	4	1	-	3	3	3	26
vyjíždí do jiných okresů celkem	127	53	29	28	31	22	16	1	-	87	7	48	214
vyjíždí do zahraničí	7	3	1	2	4	-	-	-	-	-	-	-	7
vyjíždějící z obce úhrnem	432	180	64	67	111	90	96	4	-	121	21	81	553
58. Skály													
obec dojížděky:													
Písek	15	7	2	2	2	5	4	-	-	3	-	3	18
Protivín	30	13	3	2	9	11	5	-	-	26	24	23	56
vyjíždí v rámci okresu celkem	59	27	6	5	15	20	13	-	-	29	24	26	88
České Budějovice	10	3	2	2	2	3	1	-	-	1	-	1	11
vyjíždí do jiných okresů celkem	30	11	4	4	9	9	4	-	-	7	-	1	37
vyjíždí do zahraničí	-	-	-	-	-	-	-	-	-	-	-	-	-
vyjíždějící z obce úhrnem	89	38	10	9	24	29	17	-	-	36	24	27	125
59. Slabčice													
obec dojížděky:													
Písek	44	26	8	5	7	19	5	-	-	11	3	11	55
Bernartice	15	2	3	2	6	2	2	-	-	6	6	6	21
Olešná	11	6	2	-	2	4	3	-	-	-	-	-	11
vyjíždí v rámci okresu celkem	80	39	17	7	16	29	11	-	-	18	9	18	98
vyjíždí do jiných okresů celkem	31	15	7	3	7	5	8	1	-	25	19	20	56
vyjíždí do zahraničí	-	-	-	-	-	-	-	-	-	-	-	-	-
vyjíždějící z obce úhrnem	111	54	24	10	23	34	19	1	-	43	28	38	154
60. Smetanova Lhota													
obec dojížděky:													
Písek	25	9	3	6	3	6	7	-	-	8	1	8	33
Čimelice	18	7	6	1	3	3	3	2	-	14	12	13	32
vyjíždí v rámci okresu celkem	60	24	11	9	11	11	16	2	-	23	14	22	83
vyjíždí do jiných okresů celkem	18	4	6	7	2	1	2	-	-	2	-	-	20
vyjíždí do zahraničí	2	1	-	2	-	-	-	-	-	-	-	-	2
vyjíždějící z obce úhrnem	80	29	17	18	13	12	18	2	-	25	14	22	105
61. Stehlovice													
obec dojížděky:													
Milevsko	15	5	1	1	3	7	3	-	-	3	2	3	18
vyjíždí v rámci okresu celkem	34	13	2	4	6	13	7	2	-	7	2	7	41
vyjíždí do jiných okresů celkem	3	1	1	1	1	-	-	-	-	3	-	1	6
vyjíždí do zahraničí	1	-	-	-	-	1	-	-	-	-	-	-	1
vyjíždějící z obce úhrnem	38	14	3	5	7	14	7	2	-	10	2	8	48
62. Tálín													
obec dojížděky:													
Písek	34	16	8	4	4	9	9	-	-	13	3	13	47

Tab. č. 714 Obyvatelstvo vyjíždějící do zaměstnání a do školy podle pohlaví, věku a podle obce vyjížděky a obce dojížděky

Okres Písek

Obec vyjížděky, obec dojížděky	Zaměstnané osoby vyjíždějící do zaměstnání									Žáci, studenti, učni			Vyjíždějící úhrnem
	celkem	z toho ženy	v tom ve věku							celkem	z toho ve věku 6 - 14 let	vyjíždí denně	
			15 - 24	25 - 29	30 - 39	40 - 49	50 - 59	60 +	nejz.				
Protivín	10	2	1	2	1	3	3	-	-	-	-	-	10
vyjíždí v rámci okresu celkem	54	23	9	7	7	17	14	-	-	28	17	27	82
vyjíždí do jiných okresů celkem	5	1	-	3	1	-	1	-	-	3	-	1	8
vyjíždí do zahraničí	-	-	-	-	-	-	-	-	-	-	-	-	-
vyjíždějící z obce úhrnem	59	24	9	10	8	17	15	-	-	31	17	28	90
63. Temešvár													
obec dojížděky:													
Písek	22	11	7	3	-	8	3	1	-	4	2	4	26
vyjíždí v rámci okresu celkem	29	12	8	4	-	12	4	1	-	5	3	5	34
vyjíždí do jiných okresů celkem	2	-	-	1	1	-	-	-	-	-	-	-	2
vyjíždí do zahraničí	-	-	-	-	-	-	-	-	-	-	-	-	-
vyjíždějící z obce úhrnem	31	12	8	5	1	12	4	1	-	5	3	5	36
64. Varvažov													
obec dojížděky:													
Písek	11	5	1	2	3	3	2	-	-	7	2	6	18
vyjíždí v rámci okresu celkem	37	12	6	3	7	11	8	2	-	16	9	15	53
vyjíždí do jiných okresů celkem	8	1	2	3	2	-	1	-	-	-	-	-	8
vyjíždí do zahraničí	-	-	-	-	-	-	-	-	-	-	-	-	-
vyjíždějící z obce úhrnem	45	13	8	6	9	11	9	2	-	16	9	15	61
65. Veselíčko													
obec dojížděky:													
Písek	12	6	4	-	2	5	1	-	-	2	1	1	14
vyjíždí v rámci okresu celkem	31	12	9	-	7	10	5	-	-	17	13	16	48
vyjíždí do jiných okresů celkem	18	4	2	6	4	-	6	-	-	5	1	-	23
vyjíždí do zahraničí	1	-	1	-	-	-	-	-	-	-	-	-	1
vyjíždějící z obce úhrnem	50	16	12	6	11	10	11	-	-	22	14	16	72
66. Vlastec													
obec dojížděky:													
Písek	36	22	6	7	6	9	8	-	-	6	1	6	42
vyjíždí v rámci okresu celkem	57	30	9	12	8	14	14	-	-	16	10	15	73
vyjíždí do jiných okresů celkem	7	3	2	2	1	1	1	-	-	7	-	2	14
vyjíždí do zahraničí	-	-	-	-	-	-	-	-	-	-	-	-	-
vyjíždějící z obce úhrnem	64	33	11	14	9	15	15	-	-	23	10	17	87
67. Vlksice													
obec dojížděky:													
Milevsko	20	8	7	2	6	2	3	-	-	-	-	-	20
Přeštěnice	12	7	-	1	3	5	3	-	-	-	-	-	12
vyjíždí v rámci okresu celkem	41	19	10	3	11	10	7	-	-	19	15	19	60
vyjíždí do jiných okresů celkem	13	8	5	3	3	1	1	-	-	4	-	2	17
vyjíždí do zahraničí	-	-	-	-	-	-	-	-	-	-	-	-	-
vyjíždějící z obce úhrnem	54	27	15	6	14	11	8	-	-	23	15	21	77
68. Vojníkov													
obec dojížděky:													
vyjíždí v rámci okresu celkem	11	6	2	-	2	3	4	-	-	4	-	4	15

Tab. č. 714 Obyvatelstvo vyjíždějící do zaměstnání a do školy podle pohlaví, věku a podle obce vyjíždějí a obce dojíždějí

Okres Písek

Obec vyjíždějí, obec dojíždějí	Zaměstnané osoby vyjíždějící do zaměstnání									Žáci, studenti, učni			Vyjíždějící úhrnem
	celkem	z toho ženy	v tom ve věku						celkem	z toho ve věku 6 - 14 let	vyjíždí denně		
			15 - 24	25 - 29	30 - 39	40 - 49	50 - 59	60 +				nezj.	
vyjíždí do jiných okresů celkem	3	2	-	3	-	-	-	-	-	-	-	-	3
vyjíždí do zahraničí	-	-	-	-	-	-	-	-	-	-	-	-	-
vyjíždějící z obce úhrnem	14	8	2	3	2	3	4	-	-	4	-	4	18
69. Vráž													
obec dojíždějí:													
Písek	45	19	1	10	8	15	11	-	-	39	29	39	84
vyjíždí v rámci okresu celkem	60	27	2	14	9	19	15	1	-	39	29	39	99
vyjíždí do jiných okresů celkem	11	4	5	-	3	1	2	-	-	9	3	4	20
vyjíždí do zahraničí	3	2	-	1	1	-	1	-	-	-	-	-	3
vyjíždějící z obce úhrnem	74	33	7	15	13	20	18	1	-	48	32	43	122
70. Vrcovice													
obec dojíždějí:													
Písek	28	16	7	2	3	11	5	-	-	4	3	4	32
vyjíždí v rámci okresu celkem	35	19	9	2	6	13	5	-	-	7	6	7	42
vyjíždí do jiných okresů celkem	4	2	1	1	2	-	-	-	-	2	-	1	6
vyjíždí do zahraničí	1	1	1	-	-	-	-	-	-	-	-	-	1
vyjíždějící z obce úhrnem	40	22	11	3	8	13	5	-	-	9	6	8	49
71. Záhoří													
obec dojíždějí:													
Písek	145	77	25	27	39	30	23	1	-	30	13	30	175
vyjíždí v rámci okresu celkem	173	83	28	30	48	32	33	2	-	31	13	31	204
vyjíždí do jiných okresů celkem	24	8	5	1	5	9	4	-	-	25	2	9	49
vyjíždí do zahraničí	2	-	-	1	1	-	-	-	-	2	-	-	4
vyjíždějící z obce úhrnem	199	91	33	32	54	41	37	2	-	58	15	40	257
72. Zbelítov													
obec dojíždějí:													
Písek	11	2	6	2	-	3	-	-	-	7	-	6	18
Milevsko	101	43	12	16	22	37	14	-	-	34	30	34	135
vyjíždí v rámci okresu celkem	128	52	26	18	25	42	17	-	-	41	30	40	169
Hl.m. Praha	12	9	9	1	1	-	1	-	-	2	-	-	14
vyjíždí do jiných okresů celkem	28	13	13	6	5	3	1	-	-	10	-	4	38
vyjíždí do zahraničí	2	1	1	-	-	-	1	-	-	-	-	-	2
vyjíždějící z obce úhrnem	158	66	40	24	30	45	19	-	-	51	30	44	209
73. Zběšičky													
obec dojíždějí:													
Bernartice	11	3	-	-	1	4	6	-	-	6	5	6	17
vyjíždí v rámci okresu celkem	17	5	-	1	4	5	7	-	-	8	6	7	25
vyjíždí do jiných okresů celkem	8	3	6	1	-	1	-	-	-	1	1	1	9
vyjíždí do zahraničí	-	-	-	-	-	-	-	-	-	-	-	-	-
vyjíždějící z obce úhrnem	25	8	6	2	4	6	7	-	-	9	7	8	34
74. Zhoř													
obec dojíždějí:													
Milevsko	30	10	1	9	11	8	1	-	-	23	17	22	53
Přešténice	13	3	2	1	2	3	5	-	-	-	-	-	13

Tab. č. 714 Obyvatelstvo vyjíždějící do zaměstnání a do školy
podle pohlaví, věku a podle obce vyjíždky a obce dojíždky

Okres Písek

Obec vyjíždky, obec dojíždky	Zaměstnané osoby vyjíždějící do zaměstnání									Žáci, studenti, učni			Vyjíždějící úhrnem
	celkem	z toho ženy	v tom ve věku							celkem	z toho ve věku 6 - 14 let	vyjíždí denně	
			15 - 24	25 - 29	30 - 39	40 - 49	50 - 59	60 +	nejz.				
vyjíždí v rámci okresu celkem	61	18	6	12	19	14	9	1	-	48	35	46	109
vyjíždí do jiných okresů celkem	11	5	2	3	4	2	-	-	-	12	-	4	23
vyjíždí do zahraničí	-	-	-	-	-	-	-	-	-	-	-	-	-
vyjíždějící z obce úhrnem	72	23	8	15	23	16	9	1	-	60	35	50	132
75. Zvíkovské Podhradí													
obec dojíždky:													
Písek	20	12	5	2	4	7	2	-	-	20	11	17	40
vyjíždí v rámci okresu celkem	28	15	5	2	8	9	4	-	-	29	20	26	57
vyjíždí do jiných okresů celkem	11	3	1	2	7	1	-	-	-	4	-	-	15
vyjíždí do zahraničí	-	-	-	-	-	-	-	-	-	-	-	-	-
vyjíždějící z obce úhrnem	39	18	6	4	15	10	4	-	-	33	20	26	72
76. Žďár													
obec dojíždky:													
Písek	36	19	10	3	2	14	6	1	-	12	3	11	48
Protivín	28	8	3	8	4	6	7	-	-	6	4	6	34
vyjíždí v rámci okresu celkem	70	28	13	12	7	21	15	2	-	26	14	25	96
vyjíždí do jiných okresů celkem	11	2	2	4	-	2	3	-	-	4	1	1	15
vyjíždí do zahraničí	-	-	-	-	-	-	-	-	-	-	-	-	-
vyjíždějící z obce úhrnem	81	30	15	16	7	23	18	2	-	30	15	26	111

Tab. č. 715 Zaměstnané osoby vyjíždějící do zaměstnání podle odvětví ekonomické činnosti, času stráveného vyjíždkou, frekvence vyjíždky a podle obce vyjíždky a obce dojíždky

Okres Písek

Obec vyjíždky, obec dojíždky	Vyjíždějící celkem	z toho odvětví ekonomické činnosti							z celkového počtu vyjíždí denně	z toho čas v minutách			
		zemědělství lesnictví	průmysl	stavebnictví	obchod	doprava a teleko- munikace	školství	zdravot- nictví, soc. činnosti		- 14	15 - 29	30 - 59	60 +
Úhrn vyjíždějících	12204	1176	3823	1375	1215	962	490	610	9381	1736	3568	3235	823
v tom:													
vyjíždí v rámci okresu	7247	944	2539	616	805	463	307	359	6616	1460	2841	2045	258
vyjíždí do jiných okresů kraje	2501	160	835	328	175	301	92	112	1900	158	565	944	229
v tom okres:													
České Budějovice	979	31	259	203	69	129	32	27	697	34	148	379	134
Český Krumlov	38	3	14	6	2	1	1	3	24	10	6	5	3
Jindřichův Hradec	30	2	7	8	4	1	-	-	20	4	6	8	2
Prachatice	86	4	17	7	8	7	5	6	41	8	9	15	9
Strakonice	797	59	377	50	50	100	35	22	674	62	265	303	42
Tábor	571	61	161	54	42	63	19	54	444	40	131	234	39
vyjíždí do jiných krajů	2278	69	395	415	228	187	85	125	822	113	160	237	309
vyjíždí do zahraničí	178	3	54	16	7	11	6	14	43	5	2	9	27
Obec vyjíždky:													
1. Písek													
obec dojíždky:													
Albrechtice nad Vltavou	37	7	16	2	4	1	3	-	32	-	15	17	-
Čimelice	28	-	-	2	11	3	1	8	23	2	12	9	-
Čížová	68	5	35	2	7	3	6	2	67	19	35	12	1
Dobev	48	1	10	3	21	7	1	-	46	21	19	6	-
Dolní Novosedly	10	-	8	-	-	1	-	-	10	3	5	2	-
Drhovle	47	3	6	-	4	-	-	30	45	6	24	12	3
Kestřany	14	8	2	1	2	-	-	-	13	3	9	1	-
Kluky	47	5	29	2	-	3	4	-	45	12	21	12	-
Milevsko	56	2	21	1	6	5	3	9	47	3	3	39	2
Mirotice	11	1	4	-	3	-	-	2	9	1	7	-	1
Mirovice	17	-	4	-	5	2	3	1	15	-	3	10	2
Oslov	24	1	20	-	-	-	1	-	24	2	12	8	2
Ostrovec	24	1	18	1	-	1	1	-	23	-	16	7	-
Protivín	177	18	44	18	16	48	6	8	139	18	84	33	3
Ražice	16	3	1	-	3	6	-	-	12	2	5	5	-
Vráž	31	3	5	-	1	3	-	4	27	1	19	7	-
Záhoří	53	21	1	9	10	2	5	1	51	14	25	10	2
Zvíkovské Podhradí	19	-	2	-	2	-	2	-	8	-	2	6	-
vyjíždí v rámci okresu celkem	827	90	254	47	106	92	41	68	720	119	344	236	20
Hl.m. Praha	583	9	66	61	54	57	21	43	197	24	29	42	102
Příbram	14	1	7	2	-	-	-	2	8	-	-	7	1
České Budějovice	185	5	28	18	10	36	13	10	109	12	13	48	36
Temelín	69	-	37	19	-	-	-	-	61	-	3	54	4
Týn nad Vltavou	15	-	3	-	-	3	-	-	11	-	2	9	-
Český Krumlov	12	-	5	2	1	-	-	2	10	5	5	-	-
Prachatice	14	1	1	2	1	-	2	2	7	2	1	3	1
Strakonice	103	3	26	2	12	11	6	4	88	1	30	50	7

Tab. č. 715 Zaměstnané osoby vyjíždějící do zaměstnání podle odvětví ekonomické činnosti, času stráveného vyjíždkou, frekvence vyjíždky a podle obce vyjíždky a obce dojíždky

Okres Písek

Obec vyjíždky, obec dojíždky	Vyjíždějící celkem	z toho odvětví ekonomické činnosti							z celkového počtu vyjíždí denně	z toho čas v minutách			
		zemědělství lesnictví	průmysl	stavebnictví	obchod	doprava a teleko- munikace	školství	zdravot- nictví, soc. činnosti		- 14	15 - 29	30 - 59	60 +
Blatná	38	2	21	2	1	1	5	-	33	2	6	23	2
Vodňany	63	9	18	4	4	16	3	2	41	1	17	19	4
Tábor	53	1	7	3	2	11	1	2	38	1	5	27	5
Bechyně	23	-	1	-	-	-	-	-	21	-	1	20	-
Plzeň	35	-	3	7	1	3	5	3	9	-	3	2	4
Brno	13	-	1	2	-	-	3	1	3	1	-	-	2
vyjíždí do jiných okresů celkem	1550	59	310	156	119	165	71	92	777	78	142	358	199
vyjíždí do zahraničí	102	3	28	11	4	5	4	7	31	4	2	6	19
vyjíždějící z obce úhrnem	2479	152	592	214	229	262	116	167	1528	201	488	600	238
2. Albrechtice nad Vltavou													
obec dojíždky:													
Písek	134	15	45	15	21	8	6	7	122	5	46	66	5
vyjíždí v rámci okresu celkem	162	24	52	16	27	10	6	9	148	15	57	69	7
Hl.m. Praha	11	-	-	5	-	1	2	-	1	-	-	1	-
Temelín	33	-	12	15	-	-	-	-	30	1	21	8	-
Týn nad Vltavou	23	4	9	5	2	1	-	1	21	2	13	6	-
vyjíždí do jiných okresů celkem	85	8	24	30	4	2	2	1	62	5	34	22	1
vyjíždí do zahraničí	-	-	-	-	-	-	-	-	-	-	-	-	-
vyjíždějící z obce úhrnem	247	32	76	46	31	12	8	10	210	20	91	91	8
3. Bernartice													
obec dojíždky:													
Písek	77	2	29	-	18	10	3	1	68	3	11	48	6
Milevsko	71	-	45	7	4	3	2	3	64	7	40	17	-
Veselíčko	10	1	4	-	-	1	3	1	10	5	5	-	-
Zběšičky	16	-	-	-	1	-	-	15	12	8	3	1	-
vyjíždí v rámci okresu celkem	202	14	85	7	24	14	9	20	177	27	69	73	8
Hl.m. Praha	27	-	3	8	2	5	2	1	2	-	-	-	2
České Budějovice	10	-	1	-	2	2	2	-	4	1	-	2	1
Týn nad Vltavou	11	1	3	-	4	-	-	-	10	-	4	6	-
Tábor	10	1	1	-	4	1	-	-	8	-	1	5	2
Bechyně	23	2	16	-	-	-	-	3	21	1	15	5	-
Opařany	11	-	-	-	1	2	-	8	9	3	6	-	-
vyjíždí do jiných okresů celkem	110	4	32	11	14	11	4	12	65	6	30	22	7
vyjíždí do zahraničí	2	-	1	-	-	1	-	-	-	-	-	-	-
vyjíždějící z obce úhrnem	314	18	118	18	38	26	13	32	242	33	99	95	15
4. Borovany													
obec dojíždky:													
Bernartice	23	11	4	-	1	3	-	1	20	14	6	-	-
Milevsko	15	-	10	2	1	-	-	-	15	-	9	4	2
vyjíždí v rámci okresu celkem	46	14	15	4	3	4	-	1	43	18	16	6	3
vyjíždí do jiných okresů celkem	13	5	2	1	1	-	-	1	7	1	3	3	-
vyjíždí do zahraničí	-	-	-	-	-	-	-	-	-	-	-	-	-
vyjíždějící z obce úhrnem	59	19	17	5	4	4	-	2	50	19	19	9	3

Tab. č. 715 Zaměstnané osoby vyjíždějící do zaměstnání podle odvětví ekonomické činnosti, času stráveného vyjíždkou, frekvence vyjíždky a podle obce vyjíždky a obce dojíždky

Okres Písek

Obec vyjíždky, obec dojíždky	Vyjíždějící celkem	z toho odvětví ekonomické činnosti							z celkového počtu vyjíždí denně	z toho čas v minutách				
		zemědělství lesnictví	průmysl	stavebnictví	obchod	doprava a teleko- munikace	školství	zdravot- nictví, soc. činnosti		- 14	15 - 29	30 - 59	60 +	
5. Boudy														
obec dojíždky:														
Písek	20	5	8	2	-	-	-	-	15	2	3	8	2	
Mirotice	19	7	8	-	1	-	2	-	19	10	3	6	-	
vyjíždí v rámci okresu celkem	52	18	17	2	5	-	2	1	46	17	11	16	2	
vyjíždí do jiných okresů celkem	12	-	1	2	1	1	-	-	3	-	-	1	2	
vyjíždí do zahraničí	-	-	-	-	-	-	-	-	-	-	-	-	-	
vyjíždějící z obce úhrnem	64	18	18	4	6	1	2	1	49	17	11	17	4	
6. Božetice														
obec dojíždky:														
Milevsko	64	1	40	4	8	1	1	2	60	14	30	16	-	
Sepekov	16	4	7	-	3	1	-	-	15	13	2	-	-	
vyjíždí v rámci okresu celkem	94	5	53	6	12	3	3	2	87	29	37	19	2	
Tábor	10	-	2	1	-	4	1	1	7	1	3	3	-	
vyjíždí do jiných okresů celkem	30	-	8	6	1	6	1	4	17	2	5	8	2	
vyjíždí do zahraničí	1	-	-	-	-	-	-	-	-	-	-	-	-	
vyjíždějící z obce úhrnem	125	5	61	12	13	9	4	6	104	31	42	27	4	
7. Branice														
obec dojíždky:														
Písek	11	-	2	3	1	-	1	1	11	1	1	5	4	
Milevsko	27	-	16	5	1	-	-	-	27	3	10	12	2	
Veselíčko	12	1	8	-	-	-	3	-	11	5	4	2	-	
vyjíždí v rámci okresu celkem	69	4	30	8	7	1	4	2	66	15	20	24	7	
vyjíždí do jiných okresů celkem	20	-	3	3	1	5	1	-	11	-	3	6	2	
vyjíždí do zahraničí	-	-	-	-	-	-	-	-	-	-	-	-	-	
vyjíždějící z obce úhrnem	89	4	33	11	8	6	5	2	77	15	23	30	9	
8. Cerhonice														
obec dojíždky:														
Písek	12	-	8	1	-	-	-	1	12	1	3	5	3	
vyjíždí v rámci okresu celkem	24	2	11	2	3	-	1	1	24	1	13	7	3	
vyjíždí do jiných okresů celkem	7	-	2	-	-	3	-	-	2	-	1	1	-	
vyjíždí do zahraničí	-	-	-	-	-	-	-	-	-	-	-	-	-	
vyjíždějící z obce úhrnem	31	2	13	2	3	3	1	1	26	1	14	8	3	
9. Čimelice														
obec dojíždky:														
Písek	86	6	21	11	10	6	10	8	81	6	28	43	4	
Mirotice	17	1	8	-	1	-	2	1	14	6	4	4	-	
Mirovice	21	1	11	1	2	1	-	1	20	5	5	10	-	
Rakovice	19	12	2	-	1	2	-	-	19	11	7	1	-	
vyjíždí v rámci okresu celkem	191	38	52	16	17	13	12	12	180	42	64	69	5	
Hl.m. Praha	38	1	2	11	4	2	-	1	19	-	3	7	9	
vyjíždí do jiných okresů celkem	85	6	20	14	9	8	4	1	52	7	14	16	15	
vyjíždí do zahraničí	4	-	2	-	-	-	-	1	1	-	-	1	-	

Tab. č. 715 Zaměstnané osoby vyjíždějící do zaměstnání podle odvětví ekonomické činnosti, času stráveného vyjíždkou, frekvence vyjíždky a podle obce vyjíždky a obce dojíždky

Okres Písek

Obec vyjíždky, obec dojíždky	Vyjíždějící celkem	z toho odvětví ekonomické činnosti							z celkového počtu vyjíždí denně	z toho čas v minutách			
		zemědělství lesnictví	průmysl	stavebnictví	obchod	doprava a teleko- munikace	školství	zdravot- nictví, soc. činnosti		- 14	15 - 29	30 - 59	60 +
vyjíždějící z obce úhrnem	280	44	74	30	26	21	16	14	233	49	78	86	20
10. Čížová													
obec dojíždky:													
Písek	213	7	83	14	27	9	9	19	200	47	83	62	7
vyjíždí v rámci okresu celkem	245	15	96	16	29	10	9	21	228	57	95	67	8
vyjíždí do jiných okresů celkem	25	2	3	2	4	2	1	1	12	1	2	4	5
vyjíždí do zahraničí	2	-	2	-	-	-	-	-	1	-	-	-	1
vyjíždějící z obce úhrnem	272	17	101	18	33	12	10	22	241	58	97	71	14
11. Dobev													
obec dojíždky:													
Písek	161	1	70	13	21	6	8	2	155	18	102	31	3
Kestřany	28	25	3	-	-	-	-	-	28	14	13	1	-
vyjíždí v rámci okresu celkem	203	29	79	15	23	6	8	3	196	34	118	39	4
Strakonice	15	1	5	4	2	2	-	-	13	1	10	2	-
vyjíždí do jiných okresů celkem	37	2	11	9	2	8	-	1	20	2	14	2	2
vyjíždí do zahraničí	-	-	-	-	-	-	-	-	-	-	-	-	-
vyjíždějící z obce úhrnem	240	31	90	24	25	14	8	4	216	36	132	41	6
12. Dolní Novosedly													
obec dojíždky:													
Písek	42	1	20	6	7	1	-	3	36	11	13	12	-
vyjíždí v rámci okresu celkem	52	4	23	7	8	3	-	3	45	15	15	15	-
vyjíždí do jiných okresů celkem	4	-	-	1	-	1	-	-	3	1	-	1	1
vyjíždí do zahraničí	-	-	-	-	-	-	-	-	-	-	-	-	-
vyjíždějící z obce úhrnem	56	4	23	8	8	4	-	3	48	16	15	16	1
13. Dražic													
obec dojíždky:													
Písek	11	1	3	1	1	1	-	1	8	1	3	4	-
Slabčice	10	10	-	-	-	-	-	-	10	6	2	2	-
vyjíždí v rámci okresu celkem	25	11	6	1	1	1	-	1	21	7	7	6	1
Týn nad Vltavou	22	-	3	2	7	5	1	-	18	-	9	9	-
Bechyně	12	5	5	-	-	1	-	-	12	1	3	6	2
vyjíždí do jiných okresů celkem	57	8	15	7	9	7	3	-	46	3	20	20	3
vyjíždí do zahraničí	-	-	-	-	-	-	-	-	-	-	-	-	-
vyjíždějící z obce úhrnem	82	19	21	8	10	8	3	1	67	10	27	26	4
14. Drhovle													
obec dojíždky:													
Písek	90	-	30	13	13	3	1	2	81	11	50	18	2
vyjíždí v rámci okresu celkem	106	8	34	13	13	4	2	3	95	18	54	21	2
vyjíždí do jiných okresů celkem	25	3	2	4	3	3	-	1	12	2	6	2	2
vyjíždí do zahraničí	-	-	-	-	-	-	-	-	-	-	-	-	-
vyjíždějící z obce úhrnem	131	11	36	17	16	7	2	4	107	20	60	23	4

Tab. č. 715 Zaměstnané osoby vyjíždějící do zaměstnání podle odvětví ekonomické činnosti, času stráveného vyjíždkou, frekvence vyjíždky a podle obce vyjíždky a obce dojíždky

Okres Písek

Obec vyjíždky, obec dojíždky	Vyjíždějící celkem	z toho odvětví ekonomické činnosti							z celkového počtu vyjíždí denně	z toho čas v minutách				
		zemědělství lesnictví	průmysl	stavebnictví	obchod	doprava a teleko- munikace	školsství	zdravot- nictví, soc. činnosti		- 14	15 - 29	30 - 59	60 +	
15. Heřmaň														
obec dojíždky:														
Písek	26	-	9	2	2	1	3	1	25	2	13	8	2	
Protivín	10	1	6	1	1	1	-	-	10	4	5	1	-	
Ražice	10	6	2	-	-	1	1	-	9	6	2	1	-	
vyjíždí v rámci okresu celkem	50	9	18	3	4	3	4	1	48	13	22	11	2	
vyjíždí do jiných okresů celkem	12	2	2	1	2	5	-	-	9	-	2	5	2	
vyjíždí do zahraničí	-	-	-	-	-	-	-	-	-	-	-	-	-	
vyjíždějící z obce úhrnem	62	11	20	4	6	8	4	1	57	13	24	16	4	
16. Horosedly														
obec dojíždky:														
Mirovice	14	-	5	-	2	1	3	-	14	10	3	1	-	
vyjíždí v rámci okresu celkem	25	3	6	2	3	2	3	-	24	13	6	5	-	
vyjíždí do jiných okresů celkem	8	-	5	2	1	-	-	-	7	2	3	2	-	
vyjíždí do zahraničí	-	-	-	-	-	-	-	-	-	-	-	-	-	
vyjíždějící z obce úhrnem	33	3	11	4	4	2	3	-	31	15	9	7	-	
17. Hrazany														
obec dojíždky:														
Hřejkovice	14	14	-	-	-	-	-	-	14	10	4	-	-	
Milevsko	48	10	22	5	5	4	-	-	45	11	18	16	-	
vyjíždí v rámci okresu celkem	81	33	24	7	8	5	-	1	74	24	30	20	-	
vyjíždí do jiných okresů celkem	11	1	4	3	1	1	-	1	6	1	-	2	3	
vyjíždí do zahraničí	1	-	-	-	-	-	1	-	1	-	-	1	-	
vyjíždějící z obce úhrnem	93	34	28	10	9	6	1	2	81	25	30	23	3	
18. Hřejkovice														
obec dojíždky:														
Kostelec nad Vltavou	12	5	5	1	-	1	-	-	11	2	8	1	-	
Milevsko	75	11	25	14	9	7	1	-	69	21	29	19	-	
vyjíždí v rámci okresu celkem	111	19	39	20	11	9	1	1	99	25	44	29	1	
Hl.m. Praha	14	1	2	4	2	1	-	-	2	-	-	1	1	
vyjíždí do jiných okresů celkem	24	2	4	8	2	1	-	-	4	-	-	3	1	
vyjíždí do zahraničí	3	-	1	-	-	-	-	-	-	-	-	-	-	
vyjíždějící z obce úhrnem	138	21	44	28	13	10	1	1	103	25	44	32	2	
19. Chyšky														
obec dojíždky:														
Milevsko	120	3	56	20	11	5	1	4	111	9	44	55	3	
vyjíždí v rámci okresu celkem	148	9	61	25	14	6	2	5	132	13	48	60	11	
Hl.m. Praha	39	-	6	13	6	3	1	1	14	-	-	4	10	
Tábor	22	5	5	2	2	2	1	-	20	4	2	10	4	
Nadějkov	11	2	1	4	1	-	1	-	9	5	3	1	-	
vyjíždí do jiných okresů celkem	108	15	25	24	12	5	3	2	64	11	15	21	16	
vyjíždí do zahraničí	-	-	-	-	-	-	-	-	-	-	-	-	-	
vyjíždějící z obce úhrnem	256	24	86	49	26	11	5	7	196	24	63	81	27	

Tab. č. 715 Zaměstnané osoby vyjíždějící do zaměstnání podle odvětví ekonomické činnosti, času stráveného vyjíždkou, frekvence vyjíždky a podle obce vyjíždky a obce dojíždky

Okres Písek

Obec vyjíždky, obec dojíždky	Vyjíždějící celkem	z toho odvětví ekonomické činnosti							z celkového počtu vyjíždí denně	z toho čas v minutách				
		zemědělství lesnictví	průmysl	stavebnictví	obchod	doprava a teleko- munikace	školství	zdravot- nictví, soc. činnosti		- 14	15 - 29	30 - 59	60 +	
20. Jetětice														
obec dojíždky:														
Písek	32	-	14	5	-	5	-	3	28	-	5	18	5	
Milevsko	24	-	17	2	-	3	-	-	22	-	7	15	-	
vyjíždí v rámci okresu celkem	75	9	34	8	-	9	-	4	68	2	21	40	5	
vyjíždí do jiných okresů celkem	13	1	5	1	3	1	-	-	6	1	1	2	2	
vyjíždí do zahraničí	-	-	-	-	-	-	-	-	-	-	-	-	-	
vyjíždějící z obce úhrnem	88	10	39	9	3	10	-	4	74	3	22	42	7	
21. Jickovice														
obec dojíždky:														
Milevsko	16	4	3	2	4	1	-	-	16	-	9	7	-	
vyjíždí v rámci okresu celkem	25	7	5	4	4	1	-	-	24	2	10	11	1	
vyjíždí do jiných okresů celkem	8	-	4	-	1	-	1	1	2	-	2	-	-	
vyjíždí do zahraničí	-	-	-	-	-	-	-	-	-	-	-	-	-	
vyjíždějící z obce úhrnem	33	7	9	4	5	1	1	1	26	2	12	11	1	
22. Kestřany														
obec dojíždky:														
Písek	157	11	58	12	14	9	8	5	148	38	71	38	1	
vyjíždí v rámci okresu celkem	180	16	62	19	19	10	8	5	170	46	76	45	3	
Strakonice	15	-	9	4	1	-	-	1	14	-	6	7	1	
vyjíždí do jiných okresů celkem	45	3	14	9	3	9	1	2	32	2	14	13	3	
vyjíždí do zahraničí	4	-	2	-	-	1	-	-	1	-	-	-	1	
vyjíždějící z obce úhrnem	229	19	78	28	22	20	9	7	203	48	90	58	7	
23. Kluky														
obec dojíždky:														
Písek	126	12	51	6	18	7	6	5	120	12	71	36	1	
vyjíždí v rámci okresu celkem	136	15	54	7	19	7	6	5	130	13	78	36	3	
vyjíždí do jiných okresů celkem	13	-	5	6	-	-	-	-	12	-	2	8	2	
vyjíždí do zahraničí	-	-	-	-	-	-	-	-	-	-	-	-	-	
vyjíždějící z obce úhrnem	149	15	59	13	19	7	6	5	142	13	80	44	5	
24. Kostelec nad Vltavou														
obec dojíždky:														
Písek	15	2	3	2	4	-	1	-	12	1	6	3	2	
Kovářov	13	7	1	2	2	-	1	-	13	2	10	1	-	
Milevsko	30	4	13	3	2	2	-	-	30	2	17	10	1	
Orlík nad Vltavou	13	11	-	-	-	1	-	-	12	2	3	6	1	
vyjíždí v rámci okresu celkem	85	24	25	10	9	3	2	-	80	8	40	28	4	
Hl.m. Praha	19	-	1	6	2	-	-	1	8	-	-	3	5	
vyjíždí do jiných okresů celkem	27	-	3	7	3	1	1	1	10	1	1	3	5	
vyjíždí do zahraničí	-	-	-	-	-	-	-	-	-	-	-	-	-	
vyjíždějící z obce úhrnem	112	24	28	17	12	4	3	1	90	9	41	31	9	

Tab. č. 715 Zaměstnané osoby vyjíždějící do zaměstnání podle odvětví ekonomické činnosti, času stráveného vyjíždkou, frekvence vyjíždky a podle obce vyjíždky a obce dojíždky

Okres Písek

Obec vyjíždky, obec dojíždky	Vyjíždějící celkem	z toho odvětví ekonomické činnosti							z celkového počtu vyjíždí denně	z toho čas v minutách				
		zemědělství lesnictví	průmysl	stavebnictví	obchod	doprava a teleko- munikace	školství	zdravot- nictví, soc. činnosti		- 14	15 - 29	30 - 59	60 +	
25. Kovářov														
obec dojíždky:														
Písek	16	-	9	3	-	1	1	-	11	1	-	8	2	
Kostelec nad Vltavou	10	7	1	1	1	-	-	-	8	3	4	1	-	
Milevsko	133	6	67	26	9	8	1	2	125	8	66	44	5	
vyjíždí v rámci okresu celkem	178	21	79	32	11	11	5	2	159	13	80	56	8	
Hl.m. Praha	83	-	16	26	7	5	-	2	29	2	4	7	16	
vyjíždí do jiných okresů celkem	141	6	40	37	10	8	4	3	64	10	12	24	18	
vyjíždí do zahraničí	3	-	1	-	-	-	-	1	-	-	-	-	-	
vyjíždějící z obce úhrnem	322	27	120	69	21	19	9	6	223	23	92	80	26	
26. Kožlí														
obec dojíždky:														
vyjíždí v rámci okresu celkem	13	2	4	-	3	1	-	-	9	3	2	3	1	
vyjíždí do jiných okresů celkem	1	-	-	1	-	-	-	-	1	-	-	1	-	
vyjíždí do zahraničí	-	-	-	-	-	-	-	-	-	-	-	-	-	
vyjíždějící z obce úhrnem	14	2	4	1	3	1	-	-	10	3	2	4	1	
27. Králova Lhota														
obec dojíždky:														
Čimelice	15	4	1	3	3	1	1	-	15	7	5	3	-	
vyjíždí v rámci okresu celkem	51	7	15	5	7	2	4	-	49	18	21	9	1	
vyjíždí do jiných okresů celkem	19	1	6	3	1	-	-	1	8	1	-	5	2	
vyjíždí do zahraničí	-	-	-	-	-	-	-	-	-	-	-	-	-	
vyjíždějící z obce úhrnem	70	8	21	8	8	2	4	1	57	19	21	14	3	
28. Křenovice														
obec dojíždky:														
Písek	15	-	8	-	3	-	-	1	15	-	8	7	-	
vyjíždí v rámci okresu celkem	28	3	13	-	4	1	-	2	28	2	15	11	-	
vyjíždí do jiných okresů celkem	8	-	-	3	-	4	-	1	3	-	2	1	-	
vyjíždí do zahraničí	-	-	-	-	-	-	-	-	-	-	-	-	-	
vyjíždějící z obce úhrnem	36	3	13	3	4	5	-	3	31	2	17	12	-	
29. Křížanov														
obec dojíždky:														
Milevsko	12	-	7	1	1	-	-	-	11	2	5	4	-	
vyjíždí v rámci okresu celkem	22	4	9	1	2	-	-	1	21	5	8	6	2	
vyjíždí do jiných okresů celkem	7	-	1	-	1	1	-	-	4	-	1	1	2	
vyjíždí do zahraničí	-	-	-	-	-	-	-	-	-	-	-	-	-	
vyjíždějící z obce úhrnem	29	4	10	1	3	1	-	1	25	5	9	7	4	
30. Kučeř														
obec dojíždky:														
Milevsko	22	8	5	3	2	3	-	-	21	6	12	3	-	
vyjíždí v rámci okresu celkem	42	13	9	6	3	3	-	-	38	9	20	7	2	
vyjíždí do jiných okresů celkem	7	-	1	-	1	1	-	1	4	-	-	-	4	
vyjíždí do zahraničí	1	-	1	-	-	-	-	-	-	-	-	-	-	

Tab. č. 715 Zaměstnané osoby vyjíždějící do zaměstnání podle odvětví ekonomické činnosti, času stráveného vyjíždkou, frekvence vyjíždky a podle obce vyjíždky a obce dojíždky

Okres Písek

Obec vyjíždky, obec dojíždky	Vyjíždějící celkem	z toho odvětví ekonomické činnosti							z celkového počtu vyjíždí denně	z toho čas v minutách			
		zemědělství lesnictví	průmysl	stavebnictví	obchod	doprava a teleko- munikace	školství	zdravot- nictví, soc. činnosti		- 14	15 - 29	30 - 59	60 +
vyjíždějící z obce úhrnem	50	13	11	6	4	4	-	1	42	9	20	7	6
31. Květov													
obec dojíždky:													
Milevsko	13	2	5	3	1	1	-	-	13	3	5	3	2
vyjíždí v rámci okresu celkem	21	7	6	4	2	1	-	-	21	4	6	9	2
vyjíždí do jiných okresů celkem	9	2	2	3	1	-	-	-	5	-	2	3	-
vyjíždí do zahraničí	-	-	-	-	-	-	-	-	-	-	-	-	-
vyjíždějící z obce úhrnem	30	9	8	7	3	1	-	-	26	4	8	12	2
32. Lety													
obec dojíždky:													
Mirovice	29	1	19	1	3	-	2	-	28	11	14	3	-
vyjíždí v rámci okresu celkem	49	5	26	4	3	1	4	1	47	18	21	7	1
vyjíždí do jiných okresů celkem	27	2	11	4	3	1	-	1	19	4	4	8	3
vyjíždí do zahraničí	-	-	-	-	-	-	-	-	-	-	-	-	-
vyjíždějící z obce úhrnem	76	7	37	8	6	2	4	2	66	22	25	15	4
33. Milevsko													
obec dojíždky:													
Písek	224	10	53	32	25	18	12	21	178	18	21	108	29
Bernartice	38	1	17	2	5	1	5	2	36	8	25	3	-
Hřejkovice	28	1	15	-	3	6	-	-	27	10	14	3	-
Orlík nad Vltavou	10	5	-	-	-	-	4	-	10	2	4	4	-
Přešténice	12	5	4	-	-	-	1	-	12	5	5	2	-
Sepekov	30	13	4	1	5	1	2	-	28	19	7	2	-
Veselíčko	41	-	16	-	2	-	20	1	39	11	25	3	-
Zbelítov	16	1	11	-	1	1	2	-	15	9	4	2	-
Zběšičky	10	-	1	-	-	-	-	9	8	-	2	6	-
vyjíždí v rámci okresu celkem	520	55	146	42	58	34	54	38	448	105	143	163	35
Hl.m. Praha	259	2	46	47	30	16	11	16	78	5	8	26	38
Vrané nad Vltavou	10	-	2	8	-	-	-	-	1	-	-	-	1
České Budějovice	47	-	9	4	9	8	2	1	21	1	4	6	9
Temelín	69	-	43	22	-	-	-	-	59	-	-	45	14
Tábor	81	-	16	10	10	12	6	6	62	-	7	48	7
Bechyně	10	-	6	1	-	1	1	-	7	-	2	4	1
Opařany	21	-	7	-	-	3	1	9	15	-	11	4	-
Sezimovo Ústí	13	-	9	1	-	1	1	-	11	1	1	6	3
Brno	11	-	3	1	4	1	-	-	4	-	1	-	3
vyjíždí do jiných okresů celkem	666	7	183	120	68	53	30	37	336	17	57	172	88
vyjíždí do zahraničí	22	-	4	3	1	1	-	2	4	1	-	1	2
vyjíždějící z obce úhrnem	1208	62	333	165	127	88	84	77	788	123	200	336	125
34. Mínice													
obec dojíždky:													
vyjíždí v rámci okresu celkem	11	6	2	1	1	-	-	-	10	3	6	1	-
vyjíždí do jiných okresů celkem	4	-	3	-	-	-	1	-	3	-	1	2	-

Tab. č. 715 Zaměstnané osoby vyjíždějící do zaměstnání podle odvětví ekonomické činnosti, času stráveného vyjíždkou, frekvence vyjíždky a podle obce vyjíždky a obce dojíždky

Okres Písek

Obec vyjíždky, obec dojíždky	Vyjíždějící celkem	z toho odvětví ekonomické činnosti							z celkového počtu vyjíždí denně	z toho čas v minutách			
		zemědělství lesnictví	průmysl	stavebnictví	obchod	doprava a teleko- munikace	školství	zdravot- nictví, soc. činnosti		- 14	15 - 29	30 - 59	60 +
vyjíždí do zahraničí	-	-	-	-	-	-	-	-	-	-	-	-	-
vyjíždějící z obce úhrnem	15	6	5	1	1	-	1	-	13	3	7	3	-
35. Mírotice													
obec dojíždky:													
Písek	97	5	42	13	10	3	2	3	91	3	51	31	6
Cerhonice	10	9	-	-	1	-	-	-	10	4	6	-	-
Čimelice	19	4	1	1	9	1	1	-	19	9	10	-	-
vyjíždí v rámci okresu celkem	163	27	53	21	22	6	3	4	156	29	77	40	9
Hl.m. Praha	39	-	6	11	2	3	-	3	8	1	-	2	5
Blatná	18	-	14	-	1	-	-	-	16	-	9	7	-
vyjíždí do jiných okresů celkem	87	2	32	13	4	6	2	6	45	4	18	15	8
vyjíždí do zahraničí	1	-	-	-	-	-	-	1	-	-	-	-	-
vyjíždějící z obce úhrnem	251	29	85	34	26	12	5	11	201	33	95	55	17
36. Mírovice													
obec dojíždky:													
Písek	50	-	11	2	2	5	-	7	38	5	2	22	9
Čimelice	22	1	2	3	5	1	-	-	19	7	9	3	-
Lety	28	3	16	4	-	1	-	-	25	13	9	2	1
vyjíždí v rámci okresu celkem	135	8	46	10	13	8	-	8	114	31	38	35	10
Hl.m. Praha	44	-	2	12	7	4	1	3	10	1	-	4	5
Příbram	31	1	5	7	2	3	1	2	27	4	4	11	8
Březnice	22	-	11	-	1	2	4	-	21	4	9	7	1
Zalužany	12	6	5	-	-	-	-	-	12	3	5	4	-
Blatná	86	-	76	2	1	2	1	-	84	1	28	49	5
vyjíždí do jiných okresů celkem	247	11	115	25	15	17	9	9	184	19	59	84	21
vyjíždí do zahraničí	2	-	-	1	-	-	-	-	-	-	-	-	-
vyjíždějící z obce úhrnem	384	19	161	36	28	25	9	17	298	50	97	119	31
37. Mišovice													
obec dojíždky:													
Mírovice	28	2	7	-	7	2	-	-	27	16	9	2	-
vyjíždí v rámci okresu celkem	43	2	13	1	7	6	-	-	41	21	13	4	3
Blatná	10	-	9	-	-	-	-	-	10	-	8	2	-
vyjíždí do jiných okresů celkem	33	1	11	3	5	-	-	1	21	3	13	3	2
vyjíždí do zahraničí	-	-	-	-	-	-	-	-	-	-	-	-	-
vyjíždějící z obce úhrnem	76	3	24	4	12	6	-	1	62	24	26	7	5
38. Myslín													
obec dojíždky:													
vyjíždí v rámci okresu celkem	12	1	7	1	1	-	1	1	12	-	8	3	-
vyjíždí do jiných okresů celkem	10	-	2	3	3	-	-	-	7	1	2	2	2
vyjíždí do zahraničí	-	-	-	-	-	-	-	-	-	-	-	-	-
vyjíždějící z obce úhrnem	22	1	9	4	4	-	1	1	19	1	10	5	2

Tab. č. 715 Zaměstnané osoby vyjíždějící do zaměstnání podle odvětví ekonomické činnosti, času stráveného vyjíždkou, frekvence vyjíždky a podle obce vyjíždky a obce dojíždky

Okres Písek

Obec vyjíždky, obec dojíždky	Vyjíždějící celkem	z toho odvětví ekonomické činnosti							z celkového počtu vyjíždí denně	z toho čas v minutách			
		zemědělství lesnictví	průmysl	stavebnictví	obchod	doprava a teleko- munikace	školství	zdravot- nictví, soc. činnosti		- 14	15 - 29	30 - 59	60 +
39. Nerestce													
obec dojíždky:													
vyjíždí v rámci okresu celkem	15	2	-	5	1	1	1	2	14	5	7	2	-
vyjíždí do jiných okresů celkem	3	-	-	1	1	-	-	-	2	-	1	-	1
vyjíždí do zahraničí	-	-	-	-	-	-	-	-	-	-	-	-	-
vyjíždějící z obce úhrnem	18	2	-	6	2	1	1	2	16	5	8	2	1
40. Nevězice													
obec dojíždky:													
vyjíždí v rámci okresu celkem	25	5	10	3	1	2	-	-	25	3	10	9	3
vyjíždí do jiných okresů celkem	20	1	6	4	1	-	-	-	9	-	2	5	2
vyjíždí do zahraničí	-	-	-	-	-	-	-	-	-	-	-	-	-
vyjíždějící z obce úhrnem	45	6	16	7	2	2	-	-	34	3	12	14	5
41. Okrouhlá													
obec dojíždky:													
Milevsko	12	2	6	1	-	-	-	-	12	5	4	3	-
vyjíždí v rámci okresu celkem	16	3	7	1	1	-	-	-	16	7	5	4	-
vyjíždí do jiných okresů celkem	5	-	1	2	2	-	-	-	4	-	-	3	1
vyjíždí do zahraničí	-	-	-	-	-	-	-	-	-	-	-	-	-
vyjíždějící z obce úhrnem	21	3	8	3	3	-	-	-	20	7	5	7	1
42. Olešná													
obec dojíždky:													
vyjíždí v rámci okresu celkem	16	3	1	-	3	-	2	2	13	5	7	1	-
vyjíždí do jiných okresů celkem	9	1	2	5	-	-	-	-	4	-	-	4	-
vyjíždí do zahraničí	-	-	-	-	-	-	-	-	-	-	-	-	-
vyjíždějící z obce úhrnem	25	4	3	5	3	-	2	2	17	5	7	5	-
43. Orlík nad Vltavou													
obec dojíždky:													
Písek	16	-	5	2	4	3	1	-	10	-	2	7	1
vyjíždí v rámci okresu celkem	51	8	20	6	7	4	1	-	41	7	22	11	1
Hl.m. Praha	16	-	3	5	-	-	-	-	5	-	-	3	2
vyjíždí do jiných okresů celkem	27	1	9	6	-	1	-	-	12	-	5	4	3
vyjíždí do zahraničí	1	-	-	-	-	-	-	-	-	-	-	-	-
vyjíždějící z obce úhrnem	79	9	29	12	7	5	1	-	53	7	27	15	4
44. Osek													
obec dojíždky:													
Milevsko	37	12	12	2	5	2	-	1	36	17	13	6	-
vyjíždí v rámci okresu celkem	44	14	13	2	5	2	-	1	42	18	15	9	-
vyjíždí do jiných okresů celkem	2	-	-	1	-	1	-	-	1	-	-	1	-
vyjíždí do zahraničí	-	-	-	-	-	-	-	-	-	-	-	-	-
vyjíždějící z obce úhrnem	46	14	13	3	5	3	-	1	43	18	15	10	-
45. Oslov													
obec dojíždky:													
Písek	25	2	8	-	3	1	2	1	22	2	10	8	2

Tab. č. 715 Zaměstnané osoby vyjíždějící do zaměstnání podle odvětví ekonomické činnosti, času stráveného vyjíždkou, frekvence vyjíždky a podle obce vyjíždky a obce dojíždky

Okres Písek

Obec vyjíždky, obec dojíždky	Vyjíždějící celkem	z toho odvětví ekonomické činnosti							z celkového počtu vyjíždí denně	z toho čas v minutách			
		zemědělství lesnictví	průmysl	stavebnictví	obchod	doprava a teleko- munikace	školství	zdravot- nictví, soc. činnosti		- 14	15 - 29	30 - 59	60 +
vyjíždí v rámci okresu celkem	46	11	10	-	4	1	4	1	40	11	16	11	2
vyjíždí do jiných okresů celkem	5	-	1	2	-	1	-	-	3	-	1	2	-
vyjíždí do zahraničí	-	-	-	-	-	-	-	-	-	-	-	-	-
vyjíždějící z obce úhrnem	51	11	11	2	4	2	4	1	43	11	17	13	2
46. Ostrovec													
obec dojíždky:													
Písek	35	-	13	6	3	3	-	1	31	-	9	21	1
Vráž	17	-	3	-	2	-	-	4	15	9	5	1	-
vyjíždí v rámci okresu celkem	79	11	19	7	7	4	1	6	69	18	25	25	1
vyjíždí do jiných okresů celkem	16	2	-	2	2	3	-	1	7	-	2	3	2
vyjíždí do zahraničí	-	-	-	-	-	-	-	-	-	-	-	-	-
vyjíždějící z obce úhrnem	95	13	19	9	9	7	1	7	76	18	27	28	3
47. Paseky													
obec dojíždky:													
Písek	29	2	15	2	4	-	-	3	27	3	11	12	1
vyjíždí v rámci okresu celkem	44	7	23	2	6	-	-	3	42	9	16	16	1
vyjíždí do jiných okresů celkem	4	2	-	1	-	-	-	-	2	2	-	-	-
vyjíždí do zahraničí	-	-	-	-	-	-	-	-	-	-	-	-	-
vyjíždějící z obce úhrnem	48	9	23	3	6	-	-	3	44	11	16	16	1
48. Podolí I													
obec dojíždky:													
Písek	49	3	17	1	5	3	4	8	48	-	26	22	-
Bernartice	10	7	-	-	-	-	2	-	9	6	2	1	-
vyjíždí v rámci okresu celkem	85	19	24	5	6	3	7	8	81	13	37	30	1
Bechyně	13	6	7	-	-	-	-	-	13	1	5	7	-
vyjíždí do jiných okresů celkem	33	9	10	6	1	4	-	1	25	2	7	13	3
vyjíždí do zahraničí	-	-	-	-	-	-	-	-	-	-	-	-	-
vyjíždějící z obce úhrnem	118	28	34	11	7	7	7	9	106	15	44	43	4
49. Probulov													
obec dojíždky:													
vyjíždí v rámci okresu celkem	9	2	1	2	-	2	1	-	8	1	2	4	1
vyjíždí do jiných okresů celkem	4	-	1	-	-	-	-	2	1	1	-	-	-
vyjíždí do zahraničí	-	-	-	-	-	-	-	-	-	-	-	-	-
vyjíždějící z obce úhrnem	13	2	2	2	-	2	1	2	9	2	2	4	1
50. Protivín													
obec dojíždky:													
Písek	419	18	139	32	59	33	27	23	384	28	187	157	12
vyjíždí v rámci okresu celkem	466	24	156	33	68	42	28	24	420	40	200	165	15
Hl.m. Praha	67	1	10	26	4	6	1	4	18	3	6	6	3
České Budějovice	111	1	25	13	7	23	3	6	90	4	6	52	27
Temelín	73	2	25	31	1	-	-	-	71	1	40	30	-
Strakonice	41	1	15	3	2	13	2	1	32	1	4	22	5
Čičenice	27	-	19	2	-	6	-	-	23	4	10	9	-

Tab. č. 715 Zaměstnané osoby vyjíždějící do zaměstnání podle odvětví ekonomické činnosti, času stráveného vyjíždkou, frekvence vyjíždky a podle obce vyjíždky a obce dojíždky

Okres Písek

Obec vyjíždky, obec dojíždky	Vyjíždějící celkem	z toho odvětví ekonomické činnosti							z celkového počtu vyjíždí denně	z toho čas v minutách			
		zemědělství lesnictví	průmysl	stavebnictví	obchod	doprava a teleko- munikace	školství	zdravot- nictví, soc. činnosti		- 14	15 - 29	30 - 59	60 +
Vodňany	132	10	62	5	15	11	11	10	121	27	67	26	1
vyjíždí do jiných okresů celkem	575	27	179	111	40	75	24	24	422	49	149	173	50
vyjíždí do zahraničí	6	-	3	-	-	2	-	1	1	-	-	-	1
vyjíždějící z obce úhrnem	1047	51	338	144	108	119	52	49	843	89	349	338	66
51. Přeborov													
obec dojíždky:													
Milevsko	42	16	10	4	3	1	-	-	40	24	14	2	-
vyjíždí v rámci okresu celkem	46	18	12	4	3	1	-	-	44	24	16	3	1
vyjíždí do jiných okresů celkem	3	-	-	1	-	1	-	-	3	-	1	2	-
vyjíždí do zahraničí	1	-	1	-	-	-	-	-	-	-	-	-	-
vyjíždějící z obce úhrnem	50	18	13	5	3	2	-	-	47	24	17	5	1
52. Předotice													
obec dojíždky:													
Písek	71	6	26	4	6	10	2	5	69	17	37	14	1
Čížová	16	12	3	-	-	-	-	-	16	9	5	2	-
vyjíždí v rámci okresu celkem	107	22	40	4	7	11	3	6	103	33	48	20	2
Hl.m. Praha	14	-	2	5	1	2	-	-	5	1	-	1	3
vyjíždí do jiných okresů celkem	24	3	4	6	1	3	-	1	13	4	1	5	3
vyjíždí do zahraničí	-	-	-	-	-	-	-	-	-	-	-	-	-
vyjíždějící z obce úhrnem	131	25	44	10	8	14	3	7	116	37	49	25	5
53. Přestěnice													
obec dojíždky:													
Milevsko	60	1	28	7	9	2	2	-	56	13	33	10	-
vyjíždí v rámci okresu celkem	75	6	33	9	10	2	3	-	69	13	36	18	2
vyjíždí do jiných okresů celkem	11	-	3	2	3	2	-	-	4	-	2	2	-
vyjíždí do zahraničí	-	-	-	-	-	-	-	-	-	-	-	-	-
vyjíždějící z obce úhrnem	86	6	36	11	13	4	3	-	73	13	38	20	2
54. Putim													
obec dojíždky:													
Písek	123	5	50	5	15	6	10	8	115	19	50	41	5
vyjíždí v rámci okresu celkem	143	10	53	9	15	13	11	8	130	22	57	46	5
vyjíždí do jiných okresů celkem	24	1	5	2	2	2	1	1	8	-	3	5	-
vyjíždí do zahraničí	-	-	-	-	-	-	-	-	-	-	-	-	-
vyjíždějící z obce úhrnem	167	11	58	11	17	15	12	9	138	22	60	51	5
55. Rakovice													
obec dojíždky:													
Písek	10	1	-	-	1	1	3	2	10	-	5	5	-
Čimelice	17	3	5	1	6	-	2	-	17	12	5	-	-
vyjíždí v rámci okresu celkem	43	6	14	3	7	1	5	3	43	15	18	10	-
vyjíždí do jiných okresů celkem	14	-	7	-	2	2	2	-	11	-	3	4	4
vyjíždí do zahraničí	1	-	1	-	-	-	-	-	-	-	-	-	-
vyjíždějící z obce úhrnem	58	6	22	3	9	3	7	3	54	15	21	14	4

Tab. č. 715 Zaměstnané osoby vyjíždějící do zaměstnání podle odvětví ekonomické činnosti, času stráveného vyjíždkou, frekvence vyjíždky a podle obce vyjíždky a obce dojíždky

Okres Písek

Obec vyjíždky, obec dojíždky	Vyjíždějící celkem	z toho odvětví ekonomické činnosti							z celkového počtu vyjíždí denně	z toho čas v minutách				
		zemědělství lesnictví	průmysl	stavebnictví	obchod	doprava a teleko- munikace	školství	zdravot- nictví, soc. činnosti		- 14	15 - 29	30 - 59	60 +	
56. Ražice														
obec dojíždky:														
Písek	55	4	10	5	8	4	1	6	53	1	24	23	5	
Protivín	10	2	3	-	1	1	2	-	10	-	3	5	2	
vyjíždí v rámci okresu celkem	72	6	16	5	9	5	3	6	67	2	30	28	7	
České Budějovice	10	-	1	1	1	5	-	1	8	-	-	5	3	
Strakonice	10	-	5	1	1	1	-	-	10	-	3	6	-	
vyjíždí do jiných okresů celkem	32	-	9	3	2	10	-	2	26	-	7	14	4	
vyjíždí do zahraničí	2	-	-	-	-	-	1	1	-	-	-	-	-	
vyjíždějící z obce úhrnem	106	6	25	8	11	15	4	9	93	2	37	42	11	
57. Sepekov														
obec dojíždky:														
Písek	22	1	6	1	3	-	1	2	15	3	2	4	6	
Milevsko	238	9	143	16	20	14	2	8	224	109	89	21	4	
vyjíždí v rámci okresu celkem	298	18	163	21	24	14	6	14	274	118	109	35	11	
Hl.m. Praha	40	-	7	11	5	6	-	-	6	2	1	1	2	
Tábor	35	2	7	3	6	8	1	3	29	1	10	18	-	
Opařany	23	-	4	-	4	2	1	12	22	11	6	5	-	
vyjíždí do jiných okresů celkem	127	6	25	19	18	17	4	15	73	14	18	38	3	
vyjíždí do zahraničí	7	-	5	-	-	-	-	-	2	-	-	-	2	
vyjíždějící z obce úhrnem	432	24	193	40	42	31	10	29	349	132	127	73	16	
58. Skály														
obec dojíždky:														
Písek	15	1	5	1	2	1	1	-	14	3	3	6	2	
Protivín	30	4	10	3	-	7	1	1	24	6	10	6	2	
vyjíždí v rámci okresu celkem	59	12	18	4	3	8	3	1	52	17	17	14	4	
České Budějovice	10	-	2	2	1	3	-	-	4	-	-	2	2	
vyjíždí do jiných okresů celkem	30	5	8	5	1	7	-	-	22	1	4	10	7	
vyjíždí do zahraničí	-	-	-	-	-	-	-	-	-	-	-	-	-	
vyjíždějící z obce úhrnem	89	17	26	9	4	15	3	1	74	18	21	24	11	
59. Slabčice														
obec dojíždky:														
Písek	44	-	15	4	5	2	2	2	41	1	9	30	1	
Bernartice	15	1	10	-	1	1	-	-	15	7	7	1	-	
Olešná	11	3	-	-	1	-	-	-	10	4	6	-	-	
vyjíždí v rámci okresu celkem	80	6	28	4	9	3	4	2	76	16	25	34	1	
vyjíždí do jiných okresů celkem	31	-	11	5	-	3	3	2	25	5	7	12	1	
vyjíždí do zahraničí	-	-	-	-	-	-	-	-	-	-	-	-	-	
vyjíždějící z obce úhrnem	111	6	39	9	9	6	7	4	101	21	32	46	2	
60. Smetanova Lhota														
obec dojíždky:														
Písek	25	-	10	6	1	2	2	1	23	1	6	13	3	
Čimelice	18	2	3	1	8	-	1	1	16	8	7	1	-	

Tab. č. 715 Zaměstnané osoby vyjíždějící do zaměstnání podle odvětví ekonomické činnosti, času stráveného vyjíždkou, frekvence vyjíždky a podle obce vyjíždky a obce dojíždky

Okres Písek

Obec vyjíždky, obec dojíždky	Vyjíždějící celkem	z toho odvětví ekonomické činnosti							z celkového počtu vyjíždí denně	z toho čas v minutách			
		zemědělství lesnictví	průmysl	stavebnictví	obchod	doprava a teleko- munikace	školství	zdravot- nictví, soc. činnosti		- 14	15 - 29	30 - 59	60 +
vyjíždí v rámci okresu celkem	60	6	17	8	9	4	4	4	55	11	21	20	3
vyjíždí do jiných okresů celkem	18	1	4	4	1	1	-	1	8	-	1	2	4
vyjíždí do zahraničí	2	-	-	-	1	-	-	-	-	-	-	-	-
vyjíždějící z obce úhrnem	80	7	21	12	11	5	4	5	63	11	22	22	7
61. Stehlovice													
obec dojíždky:													
Milevsko	15	-	10	2	-	1	-	1	14	1	8	5	-
vyjíždí v rámci okresu celkem	34	6	20	2	-	2	-	1	31	8	14	8	1
vyjíždí do jiných okresů celkem	3	-	2	-	-	1	-	-	1	-	1	-	-
vyjíždí do zahraničí	1	-	-	1	-	-	-	-	-	-	-	-	-
vyjíždějící z obce úhrnem	38	6	22	3	-	3	-	1	32	8	15	8	1
62. Tálín													
obec dojíždky:													
Písek	34	3	12	5	5	1	-	4	34	4	17	10	3
Protivín	10	3	3	3	1	-	-	-	10	4	4	2	-
vyjíždí v rámci okresu celkem	54	13	17	8	6	2	-	4	54	11	25	15	3
vyjíždí do jiných okresů celkem	5	1	1	1	2	-	-	-	5	2	2	1	-
vyjíždí do zahraničí	-	-	-	-	-	-	-	-	-	-	-	-	-
vyjíždějící z obce úhrnem	59	14	18	9	8	2	-	4	59	13	27	16	3
63. Temešvár													
obec dojíždky:													
Písek	22	-	11	1	3	2	-	1	20	2	12	6	-
vyjíždí v rámci okresu celkem	29	2	15	2	3	2	-	1	24	2	15	7	-
vyjíždí do jiných okresů celkem	2	-	-	2	-	-	-	-	1	-	-	1	-
vyjíždí do zahraničí	-	-	-	-	-	-	-	-	-	-	-	-	-
vyjíždějící z obce úhrnem	31	2	15	4	3	2	-	1	25	2	15	8	-
64. Varvažov													
obec dojíždky:													
Písek	11	1	1	2	-	1	-	1	11	-	2	9	-
vyjíždí v rámci okresu celkem	37	16	3	3	2	4	-	2	34	3	15	16	-
vyjíždí do jiných okresů celkem	8	-	-	3	2	2	-	-	3	-	1	-	2
vyjíždí do zahraničí	-	-	-	-	-	-	-	-	-	-	-	-	-
vyjíždějící z obce úhrnem	45	16	3	6	4	6	-	2	37	3	16	16	2
65. Veselíčko													
obec dojíždky:													
Písek	12	1	5	-	1	2	-	1	12	-	1	11	-
vyjíždí v rámci okresu celkem	31	2	15	2	3	2	2	2	30	9	4	16	1
vyjíždí do jiných okresů celkem	18	1	3	6	3	2	-	2	12	1	3	4	4
vyjíždí do zahraničí	1	-	-	-	-	-	-	-	-	-	-	-	-
vyjíždějící z obce úhrnem	50	3	18	8	6	4	2	4	42	10	7	20	5
66. Vlastec													
obec dojíždky:													
Písek	36	1	18	3	2	1	-	-	36	1	19	14	2

Tab. č. 715 Zaměstnané osoby vyjíždějící do zaměstnání podle odvětví ekonomické činnosti, času stráveného vyjíždkou, frekvence vyjíždky a podle obce vyjíždky a obce dojíždky

Okres Písek

Obec vyjíždky, obec dojíždky	Vyjíždějící celkem	z toho odvětví ekonomické činnosti							z celkového počtu vyjíždí denně	z toho čas v minutách			
		zemědělství lesnictví	průmysl	stavebnictví	obchod	doprava a teleko- munikace	školství	zdravot- nictví, soc. činnosti		- 14	15 - 29	30 - 59	60 +
vyjíždí v rámci okresu celkem	57	13	22	3	4	1	-	-	57	10	24	21	2
vyjíždí do jiných okresů celkem	7	1	-	1	-	1	1	-	2	-	1	-	1
vyjíždí do zahraničí	-	-	-	-	-	-	-	-	-	-	-	-	-
vyjíždějící z obce úhrnem	64	14	22	4	4	2	1	-	59	10	25	21	3
67. Vlksice													
obec dojíždky:													
Milevsko	20	1	11	1	2	2	1	-	20	-	9	11	-
Přestěnice	12	12	-	-	-	-	-	-	12	7	5	-	-
vyjíždí v rámci okresu celkem	41	15	12	1	5	3	1	-	40	12	16	11	1
vyjíždí do jiných okresů celkem	13	1	4	1	5	1	-	-	7	-	3	3	1
vyjíždí do zahraničí	-	-	-	-	-	-	-	-	-	-	-	-	-
vyjíždějící z obce úhrnem	54	16	16	2	10	4	1	-	47	12	19	14	2
68. Vojníkov													
obec dojíždky:													
vyjíždí v rámci okresu celkem	11	2	5	2	1	-	-	-	11	2	7	2	-
vyjíždí do jiných okresů celkem	3	-	1	1	-	1	-	-	1	-	-	-	1
vyjíždí do zahraničí	-	-	-	-	-	-	-	-	-	-	-	-	-
vyjíždějící z obce úhrnem	14	2	6	3	1	1	-	-	12	2	7	2	1
69. Vráž													
obec dojíždky:													
Písek	45	1	8	7	5	4	3	8	44	2	23	18	1
vyjíždí v rámci okresu celkem	60	6	9	8	6	4	5	10	59	4	29	22	4
vyjíždí do jiných okresů celkem	11	2	2	1	-	1	-	-	7	1	2	3	1
vyjíždí do zahraničí	3	-	1	-	1	1	-	-	-	-	-	-	-
vyjíždějící z obce úhrnem	74	8	12	9	7	6	5	10	66	5	31	25	5
70. Vrcovice													
obec dojíždky:													
Písek	28	-	7	-	7	2	2	2	28	11	11	5	-
vyjíždí v rámci okresu celkem	35	4	8	-	8	2	2	3	34	13	14	6	-
vyjíždí do jiných okresů celkem	4	-	2	-	-	1	-	1	2	-	-	2	-
vyjíždí do zahraničí	1	-	-	-	-	-	-	-	-	-	-	-	-
vyjíždějící z obce úhrnem	40	4	10	-	8	3	2	4	36	13	14	8	-
71. Záhoří													
obec dojíždky:													
Písek	145	7	54	10	22	16	8	8	137	31	73	29	4
vyjíždí v rámci okresu celkem	173	9	68	12	24	19	9	9	161	36	86	34	4
vyjíždí do jiných okresů celkem	24	3	1	4	2	6	1	-	11	1	4	4	2
vyjíždí do zahraničí	2	-	1	-	-	-	-	-	1	-	-	-	1
vyjíždějící z obce úhrnem	199	12	70	16	26	25	10	9	173	37	90	38	7
72. Zbelítov													
obec dojíždky:													
Písek	11	-	1	5	-	-	-	1	8	1	1	3	3
Milevsko	101	15	43	14	10	1	2	4	94	60	20	14	-

Tab. č. 715 Zaměstnané osoby vyjíždějící do zaměstnání podle odvětví ekonomické činnosti, času stráveného vyjíždkou, frekvence vyjíždky a podle obce vyjíždky a obce dojíždky

Okres Písek

Obec vyjíždky, obec dojíždky	Vyjíždějící celkem	z toho odvětví ekonomické činnosti							z celkového počtu vyjíždí denně	z toho čas v minutách			
		zemědělství lesnictví	průmysl	stavebnictví	obchod	doprava a teleko- munikace	školství	zdravot- nictví, soc. činnosti		- 14	15 - 29	30 - 59	60 +
vyjíždí v rámci okresu celkem	128	16	54	19	13	1	2	6	115	66	27	19	3
Hl.m. Praha	12	-	1	2	2	1	-	1	4	-	1	1	2
vyjíždí do jiných okresů celkem	28	1	5	5	3	2	1	2	13	1	2	6	4
vyjíždí do zahraničí	2	-	-	-	-	-	-	-	-	-	-	-	-
vyjíždějící z obce úhrnem	158	17	59	24	16	3	3	8	128	67	29	25	7
73. Zběšičky													
obec dojíždky:													
Bernartice	11	11	-	-	-	-	-	-	11	3	8	-	-
vyjíždí v rámci okresu celkem	17	12	1	1	-	-	1	-	16	4	11	1	-
vyjíždí do jiných okresů celkem	8	1	2	2	1	-	1	-	4	1	-	2	1
vyjíždí do zahraničí	-	-	-	-	-	-	-	-	-	-	-	-	-
vyjíždějící z obce úhrnem	25	13	3	3	1	-	2	-	20	5	11	3	1
74. Zhoř													
obec dojíždky:													
Milevsko	30	-	15	7	4	-	-	-	29	13	11	5	-
Přeštěnice	13	13	-	-	-	-	-	-	12	4	8	-	-
vyjíždí v rámci okresu celkem	61	15	17	14	8	-	-	-	56	22	24	8	2
vyjíždí do jiných okresů celkem	11	2	4	2	-	-	-	1	8	-	4	2	2
vyjíždí do zahraničí	-	-	-	-	-	-	-	-	-	-	-	-	-
vyjíždějící z obce úhrnem	72	17	21	16	8	-	-	1	64	22	28	10	4
75. Zvíkovské Podhradí													
obec dojíždky:													
Písek	20	-	8	-	4	1	2	-	20	-	5	15	-
vyjíždí v rámci okresu celkem	28	1	9	-	5	4	3	-	26	1	8	17	-
vyjíždí do jiných okresů celkem	11	2	3	2	-	1	-	-	5	1	1	1	2
vyjíždí do zahraničí	-	-	-	-	-	-	-	-	-	-	-	-	-
vyjíždějící z obce úhrnem	39	3	12	2	5	5	3	-	31	2	9	18	2
76. Žďár													
obec dojíždky:													
Písek	36	2	8	6	4	1	1	4	33	4	14	15	-
Protivín	28	7	13	3	2	2	-	-	27	10	13	4	-
vyjíždí v rámci okresu celkem	70	12	23	9	6	4	1	4	66	15	30	21	-
vyjíždí do jiných okresů celkem	11	2	4	2	-	-	-	-	10	-	2	4	4
vyjíždí do zahraničí	-	-	-	-	-	-	-	-	-	-	-	-	-
vyjíždějící z obce úhrnem	81	14	27	11	6	4	1	4	76	15	32	25	4

Tab. č. 716 Obyvatelstvo dojíždějící do zaměstnání a do školy podle pohlaví, věku a podle obce dojíždky a obce vyjíždky

Okres Písek

Obec dojíždky obec vyjíždky	Zaměstnané osoby dojíždějící do zaměstnání									Žáci, studenti, učni			Dojíždějící úhrnem
	celkem	z toho ženy	v tom ve věku							celkem	z toho ve věku 6 - 14 let	dojíždí denně	
			15 - 24	25 - 29	30 - 39	40 - 49	50 - 59	60 +	nejz.				
Úhrn dojíždějících	9472	3678	1678	1449	2142	2397	1669	137	-	4149	1502	3140	13621
v tom:													
dojíždí v rámci okresu	7247	3021	1150	1081	1648	1933	1325	110	-	2473	1371	2326	9720
dojíždí z jiných okresů kraje	1347	427	301	224	304	289	214	15	-	1197	67	704	2544
v tom okres:													
České Budějovice	208	64	60	26	53	47	19	3	-	147	12	53	355
Český Krumlov	49	3	19	12	6	7	5	-	-	52	4	3	101
Jindřichův Hradec	41	8	24	5	7	4	1	-	-	41	1	1	82
Prachatice	92	30	23	20	26	12	10	1	-	167	6	39	259
Strakonice	657	221	119	105	159	145	123	6	-	638	36	550	1295
Tábor	300	101	56	56	53	74	56	5	-	152	8	58	452
dojíždí z jiných krajů	878	230	227	144	190	175	130	12	-	479	64	110	1357
Obec dojíždky:													
1. Písek													
obec vyjíždky:													
Albrechtice nad Vltavou	134	67	29	22	16	39	26	2	-	27	8	27	161
Bernartice	77	37	11	12	23	18	13	-	-	28	5	27	105
Boudy	20	7	4	2	4	6	4	-	-	4	1	4	24
Branice	11	4	3	3	2	2	1	-	-	6	-	6	17
Cerhonice	12	5	4	1	1	2	3	1	-	-	-	-	12
Čimelice	86	38	16	17	15	17	20	1	-	34	11	28	120
Čížová	213	100	33	34	44	60	41	1	-	70	47	66	283
Dobev	161	85	25	32	34	50	18	2	-	105	69	104	266
Dolní Novosedly	42	24	12	3	6	15	6	-	-	16	10	16	58
Dražič	11	6	1	5	-	3	2	-	-	-	-	-	11
Drhovle	90	47	17	11	22	27	13	-	-	40	26	39	130
Heřmaň	26	15	6	5	6	5	2	2	-	12	8	12	38
Jetětice	32	14	5	6	5	11	5	-	-	8	2	8	40
Kestřany	157	91	28	26	26	54	23	-	-	92	63	92	249
Kluky	126	57	20	14	30	38	21	3	-	44	33	44	170
Kostelec nad Vltavou	15	5	4	2	5	2	1	1	-	5	2	3	20
Kovářov	16	7	5	5	3	2	1	-	-	22	-	3	38
Křenovice	15	10	4	1	2	6	1	1	-	2	-	2	17
Milevsko	224	85	50	37	51	60	22	4	-	134	11	122	358
Mirovice	97	32	9	21	23	27	17	-	-	47	13	45	144
Mirovice	50	22	10	9	10	15	5	1	-	34	4	32	84
Orlík nad Vltavou	16	9	4	2	4	4	2	-	-	11	-	9	27
Oslov	25	14	4	4	1	11	5	-	-	14	7	10	39
Ostrovec	35	17	9	3	5	6	12	-	-	13	-	11	48
Paseky	29	13	3	4	4	8	10	-	-	6	1	6	35
Podolí I	49	25	10	7	13	7	12	-	-	17	5	15	66
Protivín	419	204	77	79	90	105	65	3	-	156	16	148	575
Předotice	71	31	8	9	19	21	14	-	-	26	15	26	97
Putim	123	66	20	20	16	42	22	3	-	45	24	45	168

Tab. č. 716 Obyvatelstvo dojíždějící do zaměstnání a do školy podle pohlaví, věku a podle obce dojíždětky a obce vyjíždětky

Okres Písek

Obec dojíždětky obec vyjíždětky	Zaměstnané osoby dojíždějící do zaměstnání									Žáci, studenti, učni			Dojíždějící úhrnem
	celkem	z toho ženy	v tom ve věku						celkem	z toho ve věku 6 - 14 let	dojíždí denně		
			15 - 24	25 - 29	30 - 39	40 - 49	50 - 59	60 +				nezj.	
Rakovice	10	5	-	1	3	2	4	-	-	7	-	7	17
Ražice	55	31	10	12	16	10	6	1	-	41	29	41	96
Sepekov	22	10	5	2	5	5	4	1	-	9	1	8	31
Skály	15	7	2	2	2	5	4	-	-	3	-	3	18
Slabčice	44	26	8	5	7	19	5	-	-	11	3	11	55
Smetanova Lhota	25	9	3	6	3	6	7	-	-	8	1	8	33
Tálin	34	16	8	4	4	9	9	-	-	13	3	13	47
Temešvár	22	11	7	3	-	8	3	1	-	4	2	4	26
Varvažov	11	5	1	2	3	3	2	-	-	7	2	6	18
Veselíčko	12	6	4	-	2	5	1	-	-	2	1	1	14
Vlastec	36	22	6	7	6	9	8	-	-	6	1	6	42
Vráž	45	19	1	10	8	15	11	-	-	39	29	39	84
Vrcovice	28	16	7	2	3	11	5	-	-	4	3	4	32
Záhoří	145	77	25	27	39	30	23	1	-	30	13	30	175
Zbelítov	11	2	6	2	-	3	-	-	-	7	-	6	18
Zvíkovské Podhradí	20	12	5	2	4	7	2	-	-	20	11	17	40
Žďár	36	19	10	3	2	14	6	1	-	12	3	11	48
dojíždí v rámci okresu celkem	3082	1471	568	502	615	852	514	31	-	1340	498	1227	4422
Hl.m. Praha	56	20	12	8	18	9	7	2	-	50	9	14	106
České Budějovice	47	9	12	8	8	12	6	1	-	50	4	13	97
Týn nad Vltavou	31	15	9	4	9	9	-	-	-	35	1	20	66
Všemyslice	12	8	4	2	4	2	-	-	-	4	-	4	16
Prachatice	10	5	4	2	1	2	1	-	-	50	1	12	60
Vimperk	14	6	4	2	5	-	3	-	-	25	-	2	39
Strakonice	110	42	13	17	36	24	18	2	-	242	13	227	352
Blatná	48	19	8	7	6	14	13	-	-	79	1	68	127
Čejetice	15	6	3	2	2	8	-	-	-	15	-	14	30
Sedlice	16	7	3	2	4	3	4	-	-	12	-	11	28
Štěkeň	28	16	3	5	6	7	6	1	-	18	5	18	46
Vodňany	58	20	18	8	10	11	11	-	-	52	1	50	110
Tábor	21	7	5	3	3	7	2	1	-	28	-	9	49
Sušice	53	9	2	8	22	14	7	-	-	14	-	-	67
Plzeň	16	3	2	3	3	7	1	-	-	12	1	3	28
dojíždí z jiných okresů celkem	1070	348	310	178	244	203	125	10	-	1520	73	711	2590
dojíždějící do obce úhrnem	4152	1819	878	680	859	1055	639	41	-	2860	571	1938	7012
2. Albrechtice nad Vltavou													
obec vyjíždětky:													
Písek	37	9	5	6	10	8	7	1	-	-	-	-	37
dojíždí v rámci okresu celkem	53	14	10	8	13	13	7	2	-	38	33	37	91
dojíždí z jiných okresů celkem	13	3	3	1	4	1	2	2	-	1	1	1	14
dojíždějící do obce úhrnem	66	17	13	9	17	14	9	4	-	39	34	38	105
3. Bernartice													
obec vyjíždětky:													
Borovany	23	9	2	2	9	9	1	-	-	19	18	17	42

Tab. č. 716 Obyvatelstvo dojíždějící do zaměstnání a do školy podle pohlaví, věku a podle obce dojíždky a obce vyjíždky

Okres Písek

Obec dojíždky obec vyjíždky	Zaměstnané osoby dojíždějící do zaměstnání									Žáci, studenti, učni			Dojíždějící úhrnem
	celkem	z toho ženy	v tom ve věku						celkem	z toho ve věku 6 - 14 let	dojíždí denně		
			15 - 24	25 - 29	30 - 39	40 - 49	50 - 59	60 +				nejz.	
Milevsko	38	13	6	4	16	7	4	1	-	2	1	2	40
Podolí I	10	4	2	1	-	3	3	1	-	27	25	27	37
Slabčice	15	2	3	2	6	2	2	-	-	6	6	6	21
Zběšičky	11	3	-	-	1	4	6	-	-	6	5	6	17
dojíždí v rámci okresu celkem	133	39	24	14	41	31	20	3	-	84	76	79	217
dojíždí z jiných okresů celkem	17	4	3	5	4	1	4	-	-	5	4	4	22
dojíždějící do obce úhrnem	150	43	27	19	45	32	24	3	-	89	80	83	239
4. Borovany													
obec vyjíždky:													
dojíždí v rámci okresu celkem	6	3	1	-	-	3	2	-	-	-	-	-	6
dojíždí z jiných okresů celkem	3	2	-	1	1	-	1	-	-	-	-	-	3
dojíždějící do obce úhrnem	9	5	1	1	1	3	3	-	-	-	-	-	9
5. Boudy													
obec vyjíždky:													
dojíždí v rámci okresu celkem	11	-	2	1	3	1	4	-	-	1	1	1	12
dojíždí z jiných okresů celkem	2	-	1	-	-	-	1	-	-	-	-	-	2
dojíždějící do obce úhrnem	13	-	3	1	3	1	5	-	-	1	1	1	14
6. Božetice													
obec vyjíždky:													
dojíždí v rámci okresu celkem	12	4	1	1	3	4	3	-	-	-	-	-	12
dojíždí z jiných okresů celkem	5	-	2	-	2	1	-	-	-	-	-	-	5
dojíždějící do obce úhrnem	17	4	3	1	5	5	3	-	-	-	-	-	17
7. Branice													
obec vyjíždky:													
dojíždí v rámci okresu celkem	34	7	6	4	9	5	8	2	-	-	-	-	34
dojíždí z jiných okresů celkem	2	-	-	-	-	1	1	-	-	-	-	-	2
dojíždějící do obce úhrnem	36	7	6	4	9	6	9	2	-	-	-	-	36
8. Cerhonice													
obec vyjíždky:													
Mirotice	10	5	2	-	3	2	2	1	-	-	-	-	10
dojíždí v rámci okresu celkem	13	7	3	-	4	2	3	1	-	-	-	-	13
dojíždí z jiných okresů celkem	3	1	-	-	-	3	-	-	-	-	-	-	3
dojíždějící do obce úhrnem	16	8	3	-	4	5	3	1	-	-	-	-	16
9. Čimelice													
obec vyjíždky:													
Písek	28	11	6	5	6	7	4	-	-	1	1	1	29
Králova Lhota	15	6	2	2	1	7	1	2	-	3	2	3	18
Mirotice	19	10	2	3	5	5	4	-	-	-	-	-	19
Mirovice	22	5	1	6	8	5	2	-	-	1	1	1	23
Rakovice	17	11	3	1	3	6	4	-	-	16	15	16	33
Smetanova Lhota	18	7	6	1	3	3	3	2	-	14	12	13	32
dojíždí v rámci okresu celkem	171	69	26	35	39	44	22	5	-	55	47	50	226
dojíždí z jiných okresů celkem	23	10	6	4	3	8	2	-	-	1	1	1	24
dojíždějící do obce úhrnem	194	79	32	39	42	52	24	5	-	56	48	51	250

Tab. č. 716 Obyvatelstvo dojíždějící do zaměstnání a do školy podle pohlaví, věku a podle obce dojíždky a obce vyjíždky

Okres Písek

Obec dojíždky obec vyjíždky	Zaměstnané osoby dojíždějící do zaměstnání									Žáci, studenti, učni			Dojíždějící úhrnem
	celkem	z toho ženy	v tom ve věku							celkem	z toho ve věku 6 - 14 let	dojíždí denně	
			15 - 24	25 - 29	30 - 39	40 - 49	50 - 59	60 +	nezj.				
10. Čížová													
obec vyjíždky:													
Písek	68	24	16	9	12	21	9	1	-	2	2	2	70
Předotice	16	6	1	3	2	4	6	-	-	2	2	2	18
dojíždí v rámci okresu celkem	118	45	22	17	20	35	23	1	-	4	4	4	122
dojíždí z jiných okresů celkem	7	3	3	-	-	2	2	-	-	2	1	-	9
dojíždějící do obce úhrnem	125	48	25	17	20	37	25	1	-	6	5	4	131
11. Dobeš													
obec vyjíždky:													
Písek	48	11	14	9	9	13	3	-	-	2	2	2	50
dojíždí v rámci okresu celkem	68	16	19	11	16	18	4	-	-	2	2	2	70
dojíždí z jiných okresů celkem	12	4	3	4	1	4	-	-	-	-	-	-	12
dojíždějící do obce úhrnem	80	20	22	15	17	22	4	-	-	2	2	2	82
12. Dolní Novosedly													
obec vyjíždky:													
Písek	10	-	3	-	1	4	2	-	-	-	-	-	10
dojíždí v rámci okresu celkem	29	2	5	3	5	8	8	-	-	-	-	-	29
dojíždí z jiných okresů celkem	1	-	-	-	-	-	1	-	-	-	-	-	1
dojíždějící do obce úhrnem	30	2	5	3	5	8	9	-	-	-	-	-	30
13. Dražič													
obec vyjíždky:													
dojíždí v rámci okresu celkem	6	3	1	-	1	3	1	-	-	-	-	-	6
dojíždí z jiných okresů celkem	1	-	1	-	-	-	-	-	-	-	-	-	1
dojíždějící do obce úhrnem	7	3	2	-	1	3	1	-	-	-	-	-	7
14. Drhovle													
obec vyjíždky:													
Písek	47	32	9	3	7	17	11	-	-	-	-	-	47
dojíždí v rámci okresu celkem	69	46	15	5	11	21	17	-	-	-	-	-	69
dojíždí z jiných okresů celkem	13	3	2	1	3	5	2	-	-	-	-	-	13
dojíždějící do obce úhrnem	82	49	17	6	14	26	19	-	-	-	-	-	82
15. Heřmaň													
obec vyjíždky:													
dojíždí v rámci okresu celkem	12	8	3	-	4	3	2	-	-	5	5	4	17
dojíždí z jiných okresů celkem	3	3	-	-	-	2	1	-	-	-	-	-	3
dojíždějící do obce úhrnem	15	11	3	-	4	5	3	-	-	5	5	4	20
16. Horosedly													
obec vyjíždky:													
dojíždí v rámci okresu celkem	7	1	1	2	2	1	1	-	-	-	-	-	7
dojíždí z jiných okresů celkem	1	-	-	-	-	-	1	-	-	-	-	-	1
dojíždějící do obce úhrnem	8	1	1	2	2	1	2	-	-	-	-	-	8
17. Hrazany													
obec vyjíždky:													
dojíždí v rámci okresu celkem	3	2	-	-	3	-	-	-	-	-	-	-	3
dojíždí z jiných okresů celkem	2	1	-	-	1	-	1	-	-	-	-	-	2

Tab. č. 716 Obyvatelstvo dojíždějící do zaměstnání a do školy podle pohlaví, věku a podle obce dojíždky a obce vyjíždky

Okres Písek

Obec dojíždky obec vyjíždky	Zaměstnané osoby dojíždějící do zaměstnání									Žáci, studenti, učni			Dojíždějící úhrnem
	celkem	z toho ženy	v tom ve věku						celkem	z toho ve věku 6 - 14 let	dojíždí denně		
			15 - 24	25 - 29	30 - 39	40 - 49	50 - 59	60 +				nejz.	
dojíždějící do obce úhrnem	5	3	-	-	4	-	1	-	-	-	-	-	5
18. Hrejkovice													
obec vyjíždky:													
Hrazany	14	3	1	2	2	4	5	-	-	-	-	-	14
Milevsko	28	15	4	6	9	6	2	1	-	-	-	-	28
dojíždí v rámci okresu celkem	63	27	15	10	15	13	9	1	-	-	-	-	63
dojíždí z jiných okresů celkem	3	3	2	-	-	1	-	-	-	-	-	-	3
dojíždějící do obce úhrnem	66	30	17	10	15	14	9	1	-	-	-	-	66
19. Chyšky													
obec vyjíždky:													
dojíždí v rámci okresu celkem	15	11	2	1	5	6	1	-	-	39	33	39	54
dojíždí z jiných okresů celkem	17	6	-	5	4	7	1	-	-	6	6	6	23
dojíždějící do obce úhrnem	32	17	2	6	9	13	2	-	-	45	39	45	77
20. Jetětice													
obec vyjíždky:													
dojíždí v rámci okresu celkem	30	17	5	6	8	4	5	2	-	-	-	-	30
dojíždí z jiných okresů celkem	7	2	1	1	-	2	2	1	-	-	-	-	7
dojíždějící do obce úhrnem	37	19	6	7	8	6	7	3	-	-	-	-	37
21. Jickovice													
obec vyjíždky:													
dojíždí v rámci okresu celkem	-	-	-	-	-	-	-	-	-	-	-	-	-
dojíždí z jiných okresů celkem	3	2	1	-	2	-	-	-	-	-	-	-	3
dojíždějící do obce úhrnem	3	2	1	-	2	-	-	-	-	-	-	-	3
22. Kestřany													
obec vyjíždky:													
Písek	14	3	2	3	3	2	3	1	-	-	-	-	14
Dobev	28	5	4	3	5	8	7	1	-	-	-	-	28
dojíždí v rámci okresu celkem	47	10	7	7	8	13	10	2	-	-	-	-	47
dojíždí z jiných okresů celkem	5	3	-	2	1	1	1	-	-	1	1	1	6
dojíždějící do obce úhrnem	52	13	7	9	9	14	11	2	-	1	1	1	53
23. Kluky													
obec vyjíždky:													
Písek	47	18	7	5	16	10	8	1	-	1	1	1	48
dojíždí v rámci okresu celkem	60	21	9	7	16	16	11	1	-	4	4	4	64
dojíždí z jiných okresů celkem	3	1	-	2	-	-	1	-	-	-	-	-	3
dojíždějící do obce úhrnem	63	22	9	9	16	16	12	1	-	4	4	4	67
24. Kostelec nad Vltavou													
obec vyjíždky:													
Hrejkovice	12	2	1	1	1	4	5	-	-	-	-	-	12
Kovářov	10	3	-	1	3	4	2	-	-	-	-	-	10
dojíždí v rámci okresu celkem	41	7	2	3	12	12	10	2	-	-	-	-	41
dojíždí z jiných okresů celkem	10	2	1	4	2	-	3	-	-	-	-	-	10
dojíždějící do obce úhrnem	51	9	3	7	14	12	13	2	-	-	-	-	51

Tab. č. 716 Obyvatelstvo dojíždějící do zaměstnání a do školy podle pohlaví, věku a podle obce dojíždky a obce vyjíždky

Okres Písek

Obec dojíždky obec vyjíždky	Zaměstnané osoby dojíždějící do zaměstnání									Žáci, studenti, učni			Dojíždějící úhrnem
	celkem	z toho ženy	v tom ve věku							celkem	z toho ve věku 6 - 14 let	dojíždí denně	
			15 - 24	25 - 29	30 - 39	40 - 49	50 - 59	60 +	nejz.				
25. Kovářov													
obec vyjíždky:													
Kostelec nad Vltavou	13	4	-	2	8	3	-	-	-	26	24	25	39
dojíždí v rámci okresu celkem	30	13	2	5	14	7	2	-	-	76	68	75	106
dojíždí z jiných okresů celkem	22	11	4	5	5	3	4	1	-	2	1	2	24
dojíždějící do obce úhrnem	52	24	6	10	19	10	6	1	-	78	69	77	130
26. Kožlí													
obec vyjíždky:													
dojíždí v rámci okresu celkem	6	3	-	-	3	3	-	-	-	-	-	-	6
dojíždí z jiných okresů celkem	1	-	-	1	-	-	-	-	-	-	-	-	1
dojíždějící do obce úhrnem	7	3	-	1	3	3	-	-	-	-	-	-	7
27. Králova Lhota													
obec vyjíždky:													
dojíždí v rámci okresu celkem	23	9	5	3	3	4	8	-	-	-	-	-	23
dojíždí z jiných okresů celkem	4	1	-	-	1	-	1	2	-	-	-	-	4
dojíždějící do obce úhrnem	27	10	5	3	4	4	9	2	-	-	-	-	27
28. Křenovice													
obec vyjíždky:													
dojíždí v rámci okresu celkem	-	-	-	-	-	-	-	-	-	-	-	-	-
dojíždí z jiných okresů celkem	1	-	-	-	-	-	1	-	-	-	-	-	1
dojíždějící do obce úhrnem	1	-	-	-	-	-	1	-	-	-	-	-	1
29. Křížanov													
obec vyjíždky:													
dojíždí v rámci okresu celkem	-	-	-	-	-	-	-	-	-	-	-	-	-
dojíždí z jiných okresů celkem	2	1	-	-	-	-	2	-	-	-	-	-	2
dojíždějící do obce úhrnem	2	1	-	-	-	-	2	-	-	-	-	-	2
30. Kučeř													
obec vyjíždky:													
dojíždí v rámci okresu celkem	6	1	2	-	-	2	2	-	-	-	-	-	6
dojíždí z jiných okresů celkem	1	-	-	-	-	1	-	-	-	-	-	-	1
dojíždějící do obce úhrnem	7	1	2	-	-	3	2	-	-	-	-	-	7
31. Květov													
obec vyjíždky:													
dojíždí v rámci okresu celkem	12	6	1	1	4	3	2	1	-	-	-	-	12
dojíždí z jiných okresů celkem	1	1	-	-	1	-	-	-	-	1	-	1	2
dojíždějící do obce úhrnem	13	7	1	1	5	3	2	1	-	1	-	1	14
32. Lety													
obec vyjíždky:													
Mirovice	28	3	6	3	7	10	2	-	-	-	-	-	28
dojíždí v rámci okresu celkem	67	8	12	11	15	19	10	-	-	-	-	-	67
dojíždí z jiných okresů celkem	11	3	2	1	3	-	4	1	-	-	-	-	11
dojíždějící do obce úhrnem	78	11	14	12	18	19	14	1	-	-	-	-	78

Tab. č. 716 Obyvatelstvo dojíždějící do zaměstnání a do školy podle pohlaví, věku a podle obce dojížděky a obce vyjížděky

Okres Písek

Obec dojížděky obec vyjížděky	Zaměstnané osoby dojíždějící do zaměstnání								Žáci, studenti, učni			Dojíždějící úhrnem	
	celkem	z toho ženy	v tom ve věku						celkem	z toho ve věku 6 - 14 let	dojíždí denně		
			15 - 24	25 - 29	30 - 39	40 - 49	50 - 59	60 +					nejz.
33. Milevsko													
obec vyjížděky:													
Písek	56	11	8	9	9	13	13	4	-	28	3	28	84
Bernartice	71	21	6	7	18	21	18	1	-	23	12	23	94
Borovany	15	7	-	2	3	7	2	1	-	5	-	5	20
Božetice	64	30	5	14	20	16	8	1	-	6	3	6	70
Branice	27	13	5	3	7	7	5	-	-	21	21	21	48
Hrazany	48	16	8	13	11	9	7	-	-	2	-	2	50
Hřejkovice	75	29	3	10	17	21	24	-	-	33	26	33	108
Chyšky	120	42	22	19	34	22	22	1	-	19	5	19	139
Jetětice	24	9	2	3	3	9	6	1	-	29	25	25	53
Jickovice	16	3	-	1	7	3	4	1	-	8	7	8	24
Kostelec nad Vltavou	30	8	5	2	12	6	5	-	-	12	8	12	42
Kovářov	133	47	16	19	34	38	23	3	-	29	8	29	162
Křižanov	12	7	1	1	2	3	5	-	-	5	4	5	17
Kučeř	22	7	1	4	6	4	6	1	-	9	3	9	31
Květov	13	4	3	1	2	6	1	-	-	10	9	10	23
Okrouhlá	12	6	-	2	5	5	-	-	-	14	11	14	26
Osek	37	17	2	7	12	7	9	-	-	17	16	17	54
Přeborov	42	19	5	6	11	14	6	-	-	19	16	19	61
Přestěnice	60	28	8	12	22	8	10	-	-	47	41	46	107
Sepekov	238	105	23	31	60	52	70	2	-	22	12	22	260
Stehlovice	15	5	1	1	3	7	3	-	-	3	2	3	18
Vlksice	20	8	7	2	6	2	3	-	-	-	-	-	20
Zbelítov	101	43	12	16	22	37	14	-	-	34	30	34	135
Zhoř	30	10	1	9	11	8	1	-	-	23	17	22	53
dojíždí v rámci okresu celkem	1360	514	158	208	359	339	279	17	-	457	296	451	1817
Hl.m. Praha	19	9	3	3	3	4	6	-	-	5	4	2	24
Klučenice	14	7	3	1	4	4	1	1	-	4	1	4	18
Nechvalice	14	4	2	3	4	3	2	-	-	2	1	2	16
Petrovice	40	15	10	4	9	14	3	-	-	13	-	13	53
Tábor	17	4	3	3	5	2	4	-	-	2	-	2	19
Jistebnice	25	10	2	1	5	10	7	-	-	2	-	2	27
Nadějkov	38	10	6	8	5	10	9	-	-	1	1	1	39
Opařany	41	15	3	8	6	12	10	2	-	4	-	4	45
dojíždí z jiných okresů celkem	364	95	59	56	71	100	73	5	-	53	17	41	417
dojíždějící do obce úhrnem	1724	609	217	264	430	439	352	22	-	510	313	492	2234
34. Minice													
obec vyjížděky:													
dojíždí v rámci okresu celkem	-	-	-	-	-	-	-	-	-	-	-	-	-
dojíždí z jiných okresů celkem	1	-	-	1	-	-	-	-	-	-	-	-	1
dojíždějící do obce úhrnem	1	-	-	1	-	-	-	-	-	-	-	-	1

Tab. č. 716 Obyvatelstvo dojíždějící do zaměstnání a do školy podle pohlaví, věku a podle obce dojížděky a obce vyjížděky

Okres Písek

Obec dojížděky obec vyjížděky	Zaměstnané osoby dojíždějící do zaměstnání								Žáci, studenti, učni			Dojíždějící úhrnem	
	celkem	z toho ženy	v tom ve věku						celkem	z toho ve věku 6 - 14 let	dojíždí denně		
			15 - 24	25 - 29	30 - 39	40 - 49	50 - 59	60 +					nezj.
35. Mírotice													
obec vyjížděky:													
Písek	11	2	3	2	-	4	1	1	-	1	1	1	12
Boudy	19	10	3	1	3	9	3	-	-	10	9	10	29
Čimelice	17	11	-	2	6	2	7	-	-	-	-	-	17
dojíždí v rámci okresu celkem	74	40	9	7	14	24	17	3	-	53	50	52	127
dojíždí z jiných okresů celkem	14	5	3	2	2	3	4	-	-	6	5	5	20
dojíždějící do obce úhrnem	88	45	12	9	16	27	21	3	-	59	55	57	147
36. Mirovice													
obec vyjížděky:													
Písek	17	7	2	2	6	5	1	1	-	-	-	-	17
Čimelice	21	16	4	2	6	6	3	-	-	-	-	-	21
Horosedly	14	9	2	-	4	7	-	1	-	9	9	9	23
Lety	29	19	6	5	5	8	5	-	-	18	17	17	47
Mišovice	28	20	2	4	5	11	6	-	-	20	20	20	48
dojíždí v rámci okresu celkem	174	104	33	21	39	53	25	3	-	59	58	57	233
dojíždí z jiných okresů celkem	12	4	6	2	-	-	3	1	-	1	-	1	13
dojíždějící do obce úhrnem	239	129	48	29	54	71	33	4	-	64	62	60	303
37. Mišovice													
obec vyjížděky:													
dojíždí v rámci okresu celkem	13	2	2	-	1	4	6	-	-	-	-	-	13
dojíždí z jiných okresů celkem	5	-	-	2	2	1	-	-	-	-	-	-	5
dojíždějící do obce úhrnem	18	2	2	2	3	5	6	-	-	-	-	-	18
38. Myslín													
obec vyjížděky:													
dojíždí v rámci okresu celkem	11	5	3	1	3	3	1	-	-	1	-	1	12
dojíždí z jiných okresů celkem	3	-	-	1	1	-	1	-	-	-	-	-	3
dojíždějící do obce úhrnem	14	5	3	2	4	3	2	-	-	1	-	1	15
39. Nerestce													
obec vyjížděky:													
dojíždí v rámci okresu celkem	19	8	3	4	5	6	1	-	-	2	2	2	21
dojíždí z jiných okresů celkem	-	-	-	-	-	-	-	-	-	-	-	-	-
dojíždějící do obce úhrnem	19	8	3	4	5	6	1	-	-	2	2	2	21
40. Nevězice													
obec vyjížděky:													
dojíždí v rámci okresu celkem	2	1	2	-	-	-	-	-	-	-	-	-	2
dojíždí z jiných okresů celkem	3	-	-	1	2	-	-	-	-	-	-	-	3
dojíždějící do obce úhrnem	5	1	2	1	2	-	-	-	-	-	-	-	5
41. Okrouhlá													
obec vyjížděky:													
dojíždí v rámci okresu celkem	-	-	-	-	-	-	-	-	-	-	-	-	-
dojíždí z jiných okresů celkem	-	-	-	-	-	-	-	-	-	1	1	-	1
dojíždějící do obce úhrnem	-	-	-	-	-	-	-	-	-	1	1	-	1

Tab. č. 716 Obyvatelstvo dojíždějící do zaměstnání a do školy podle pohlaví, věku a podle obce dojíždky a obce vyjíždky

Okres Písek

Obec dojíždky obec vyjíždky	Zaměstnané osoby dojíždějící do zaměstnání									Žáci, studenti, učni			Dojíždějící úhrnem
	celkem	z toho ženy	v tom ve věku							celkem	z toho ve věku 6 - 14 let	dojíždí denně	
			15 - 24	25 - 29	30 - 39	40 - 49	50 - 59	60 +	nezj.				
42. Olešná													
obec vyjíždky:													
Slabčice	11	6	2	-	2	4	3	-	-	-	-	-	11
dojíždí v rámci okresu celkem	35	20	4	3	6	16	6	-	-	-	-	-	35
dojíždí z jiných okresů celkem	5	1	3	-	2	-	-	-	-	-	-	-	5
dojíždějící do obce úhrnem	40	21	7	3	8	16	6	-	-	-	-	-	40
43. Orlík nad Vltavou													
obec vyjíždky:													
Kostelec nad Vltavou	13	7	-	-	5	2	4	2	-	-	-	-	13
Milevsko	10	7	-	1	7	2	-	-	-	1	1	1	11
dojíždí v rámci okresu celkem	96	45	8	8	31	25	20	4	-	25	24	25	121
dojíždí z jiných okresů celkem	34	8	3	5	10	9	7	-	-	2	2	1	36
dojíždějící do obce úhrnem	130	53	11	13	41	34	27	4	-	27	26	26	157
44. Osek													
obec vyjíždky:													
dojíždí v rámci okresu celkem	5	3	-	-	4	-	1	-	-	-	-	-	5
dojíždí z jiných okresů celkem	2	-	-	-	1	1	-	-	-	-	-	-	2
dojíždějící do obce úhrnem	7	3	-	-	5	1	1	-	-	-	-	-	7
45. Oslov													
obec vyjíždky:													
Písek	24	2	7	1	6	8	1	1	-	-	-	-	24
dojíždí v rámci okresu celkem	60	8	15	6	16	12	10	1	-	1	1	1	61
dojíždí z jiných okresů celkem	12	1	1	2	6	1	2	-	-	-	-	-	12
dojíždějící do obce úhrnem	72	9	16	8	22	13	12	1	-	1	1	1	73
46. Ostrovec													
obec vyjíždky:													
Písek	24	4	3	7	8	4	2	-	-	-	-	-	24
dojíždí v rámci okresu celkem	38	11	6	11	10	6	4	1	-	-	-	-	38
dojíždí z jiných okresů celkem	5	2	-	1	-	2	2	-	-	-	-	-	5
dojíždějící do obce úhrnem	43	13	6	12	10	8	6	1	-	-	-	-	43
47. Paseky													
obec vyjíždky:													
dojíždí v rámci okresu celkem	4	-	-	2	1	-	-	1	-	-	-	-	4
dojíždí z jiných okresů celkem	1	-	-	-	1	-	-	-	-	-	-	-	1
dojíždějící do obce úhrnem	5	-	-	2	2	-	-	1	-	-	-	-	5
48. Podolí I													
obec vyjíždky:													
dojíždí v rámci okresu celkem	31	7	11	2	8	6	4	-	-	1	1	1	32
dojíždí z jiných okresů celkem	6	2	4	-	-	2	-	-	-	1	1	1	7
dojíždějící do obce úhrnem	37	9	15	2	8	8	4	-	-	2	2	2	39
49. Probulov													
obec vyjíždky:													
dojíždí v rámci okresu celkem	4	3	2	-	-	-	2	-	-	-	-	-	4
dojíždí z jiných okresů celkem	-	-	-	-	-	-	-	-	-	-	-	-	-

Tab. č. 716 Obyvatelstvo dojíždějící do zaměstnání a do školy podle pohlaví, věku a podle obce dojíždky a obce vyjíždky

Okres Písek

Obec dojíždky obec vyjíždky	Zaměstnané osoby dojíždějící do zaměstnání									Žáci, studenti, učni			Dojíždějící úhrnem
	celkem	z toho ženy	v tom ve věku						celkem	z toho ve věku 6 - 14 let	dojíždí denně		
			15 - 24	25 - 29	30 - 39	40 - 49	50 - 59	60 +				nejz.	
dojíždějící do obce úhrnem	4	3	2	-	-	-	2	-	-	-	-	-	4
50. Protivín													
obec vyjíždky:													
Písek	177	47	25	27	48	42	31	4	-	3	3	3	180
Heřmaň	10	4	4	-	1	3	2	-	-	7	7	7	17
Ražice	10	5	-	-	5	3	2	-	-	7	7	7	17
Skály	30	13	3	2	9	11	5	-	-	26	24	23	56
Tálin	10	2	1	2	1	3	3	-	-	-	-	-	10
Žďár	28	8	3	8	4	6	7	-	-	6	4	6	34
dojíždí v rámci okresu celkem	323	94	48	48	79	79	65	4	-	51	47	48	374
Strakonice	36	8	4	5	6	4	15	2	-	-	-	-	36
Vodňany	103	18	14	20	27	20	21	1	-	2	2	2	105
dojíždí z jiných okresů celkem	266	54	35	52	66	57	53	3	-	4	4	2	270
dojíždějící do obce úhrnem	589	148	83	100	145	136	118	7	-	55	51	50	644
51. Přeborov													
obec vyjíždky:													
dojíždí v rámci okresu celkem	7	1	1	1	2	2	1	-	-	-	-	-	7
dojíždí z jiných okresů celkem	1	-	-	-	-	-	1	-	-	-	-	-	1
dojíždějící do obce úhrnem	8	1	1	1	2	2	2	-	-	-	-	-	8
52. Předotice													
obec vyjíždky:													
dojíždí v rámci okresu celkem	27	8	7	1	10	5	4	-	-	-	-	-	27
dojíždí z jiných okresů celkem	7	3	1	-	3	3	-	-	-	-	-	-	7
dojíždějící do obce úhrnem	34	11	8	1	13	8	4	-	-	-	-	-	34
53. Přestěnice													
obec vyjíždky:													
Milevsko	12	6	1	2	4	3	2	-	-	-	-	-	12
Vlksice	12	7	-	1	3	5	3	-	-	-	-	-	12
Zhoř	13	3	2	1	2	3	5	-	-	-	-	-	13
dojíždí v rámci okresu celkem	43	16	4	6	10	13	10	-	-	-	-	-	43
dojíždí z jiných okresů celkem	4	1	1	-	2	-	1	-	-	-	-	-	4
dojíždějící do obce úhrnem	47	17	5	6	12	13	11	-	-	-	-	-	47
54. Putim													
obec vyjíždky:													
dojíždí v rámci okresu celkem	16	3	3	3	3	4	3	-	-	-	-	-	16
dojíždí z jiných okresů celkem	4	2	-	1	1	1	1	-	-	-	-	-	4
dojíždějící do obce úhrnem	20	5	3	4	4	5	4	-	-	-	-	-	20
55. Rakovice													
obec vyjíždky:													
Čimelice	19	7	1	2	1	9	5	1	-	-	-	-	19
dojíždí v rámci okresu celkem	26	8	3	3	3	11	5	1	-	-	-	-	26
dojíždí z jiných okresů celkem	4	2	-	-	2	2	-	-	-	-	-	-	4
dojíždějící do obce úhrnem	30	10	3	3	5	13	5	1	-	-	-	-	30

Tab. č. 716 Obyvatelstvo dojíždějící do zaměstnání a do školy podle pohlaví, věku a podle obce dojížděky a obce vyjížděky

Okres Písek

Obec dojížděky obec vyjížděky	Zaměstnané osoby dojíždějící do zaměstnání								Žáci, studenti, učni			Dojíždějící úhrnem	
	celkem	z toho ženy	v tom ve věku						celkem	z toho ve věku 6 - 14 let	dojíždí denně		
			15 - 24	25 - 29	30 - 39	40 - 49	50 - 59	60 +					nezj.
56. Ražice													
obec vyjížděky:													
Písek	16	3	-	1	3	4	8	-	-	-	-	-	16
Heřmaň	10	4	-	1	1	6	2	-	-	-	-	-	10
dojíždí v rámci okresu celkem	49	14	-	5	10	17	17	-	-	-	-	-	49
dojíždí z jiných okresů celkem	14	5	2	1	2	2	7	-	-	-	-	-	14
dojíždějící do obce úhrnem	63	19	2	6	12	19	24	-	-	-	-	-	63
57. Sepekov													
obec vyjížděky:													
Božetice	16	7	2	4	6	2	2	-	-	52	51	52	68
Milevsko	30	12	5	3	9	8	4	1	-	-	-	-	30
dojíždí v rámci okresu celkem	62	24	10	8	20	13	9	2	-	52	51	52	114
dojíždí z jiných okresů celkem	13	4	-	5	6	1	1	-	-	1	-	1	14
dojíždějící do obce úhrnem	75	28	10	13	26	14	10	2	-	53	51	53	128
58. Skály													
obec vyjížděky:													
dojíždí v rámci okresu celkem	16	9	5	1	2	6	2	-	-	-	-	-	16
dojíždí z jiných okresů celkem	1	-	1	-	-	-	-	-	-	1	1	1	2
dojíždějící do obce úhrnem	17	9	6	1	2	6	2	-	-	1	1	1	18
59. Slabčice													
obec vyjížděky:													
Dražič	10	4	1	-	2	1	6	-	-	-	-	-	10
dojíždí v rámci okresu celkem	22	7	2	2	6	3	8	1	-	-	-	-	22
dojíždí z jiných okresů celkem	6	2	-	2	2	-	2	-	-	-	-	-	6
dojíždějící do obce úhrnem	28	9	2	4	8	3	10	1	-	-	-	-	28
60. Smetanova Lhota													
obec vyjížděky:													
dojíždí v rámci okresu celkem	31	6	3	8	3	6	9	2	-	-	-	-	31
dojíždí z jiných okresů celkem	1	1	-	1	-	-	-	-	-	-	-	-	1
dojíždějící do obce úhrnem	32	7	3	9	3	6	9	2	-	-	-	-	32
61. Stehlovice													
obec vyjížděky:													
dojíždí v rámci okresu celkem	2	1	1	-	1	-	-	-	-	-	-	-	2
dojíždí z jiných okresů celkem	-	-	-	-	-	-	-	-	-	-	-	-	-
dojíždějící do obce úhrnem	2	1	1	-	1	-	-	-	-	-	-	-	2
62. Tálín													
obec vyjížděky:													
dojíždí v rámci okresu celkem	22	6	2	2	4	8	6	-	-	-	-	-	22
dojíždí z jiných okresů celkem	1	-	-	-	1	-	-	-	-	-	-	-	1
dojíždějící do obce úhrnem	23	6	2	2	5	8	6	-	-	-	-	-	23
63. Temešvár													
obec vyjížděky:													
dojíždí v rámci okresu celkem	4	2	1	1	-	1	1	-	-	-	-	-	4
dojíždí z jiných okresů celkem	1	-	-	-	-	-	1	-	-	-	-	-	1

Tab. č. 716 Obyvatelstvo dojíždějící do zaměstnání a do školy podle pohlaví, věku a podle obce dojíždky a obce vyjíždky

Okres Písek

Obec dojíždky obec vyjíždky	Zaměstnané osoby dojíždějící do zaměstnání									Žáci, studenti, učni			Dojíždějící úhrnem
	celkem	z toho ženy	v tom ve věku							celkem	z toho ve věku 6 - 14 let	dojíždí denně	
			15 - 24	25 - 29	30 - 39	40 - 49	50 - 59	60 +	nejz.				
dojíždějící do obce úhrnem	5	2	1	1	-	1	2	-	-	-	-	-	5
64. Varvažov													
obec vyjíždky:													
dojíždí v rámci okresu celkem	15	4	2	1	4	4	4	-	-	-	-	-	15
dojíždí z jiných okresů celkem	4	2	-	-	-	-	4	-	-	-	-	-	4
dojíždějící do obce úhrnem	19	6	2	1	4	4	8	-	-	-	-	-	19
65. Veselíčko													
obec vyjíždky:													
Bernartice	10	6	-	-	2	3	5	-	-	5	2	5	15
Branice	12	8	-	-	2	3	5	2	-	8	8	8	20
Milevsko	41	19	4	6	11	12	7	1	-	20	-	18	61
dojíždí v rámci okresu celkem	97	49	9	8	20	28	28	4	-	59	10	53	156
dojíždí z jiných okresů celkem	6	3	2	-	2	1	1	-	-	52	2	24	58
dojíždějící do obce úhrnem	103	52	11	8	22	29	29	4	-	111	12	77	214
66. Vlastec													
obec vyjíždky:													
dojíždí v rámci okresu celkem	10	5	-	-	3	5	2	-	-	-	-	-	10
dojíždí z jiných okresů celkem	2	2	-	1	1	-	-	-	-	-	-	-	2
dojíždějící do obce úhrnem	12	7	-	1	4	5	2	-	-	-	-	-	12
67. Vlksice													
obec vyjíždky:													
dojíždí v rámci okresu celkem	5	3	-	3	1	-	1	-	-	1	1	1	6
dojíždí z jiných okresů celkem	2	-	-	-	1	1	-	-	-	-	-	-	2
dojíždějící do obce úhrnem	7	3	-	3	2	1	1	-	-	1	1	1	8
68. Vojník													
obec vyjíždky:													
dojíždí v rámci okresu celkem	8	2	-	1	2	3	2	-	-	-	-	-	8
dojíždí z jiných okresů celkem	1	-	-	-	-	-	1	-	-	-	-	-	1
dojíždějící do obce úhrnem	9	2	-	1	2	3	3	-	-	-	-	-	9
69. Vráž													
obec vyjíždky:													
Písek	31	6	-	7	8	7	8	1	-	-	-	-	31
Ostrovec	17	7	2	3	3	5	3	1	-	-	-	-	17
dojíždí v rámci okresu celkem	73	23	6	11	16	18	18	4	-	-	-	-	73
dojíždí z jiných okresů celkem	58	7	46	2	2	4	3	1	-	-	-	-	58
dojíždějící do obce úhrnem	131	30	52	13	18	22	21	5	-	-	-	-	131
70. Vrcovice													
obec vyjíždky:													
dojíždí v rámci okresu celkem	2	1	-	1	-	-	1	-	-	1	1	1	3
dojíždí z jiných okresů celkem	1	1	-	-	-	1	-	-	-	-	-	-	1
dojíždějící do obce úhrnem	3	2	-	1	-	1	1	-	-	1	1	1	4
71. Záhoří													
obec vyjíždky:													
Písek	53	14	3	17	8	13	9	3	-	-	-	-	53

Tab. č. 716 Obyvatelstvo dojíždějící do zaměstnání a do školy podle pohlaví, věku a podle obce dojížděky a obce vyjížděky

Okres Písek

Obec dojížděky obec vyjížděky	Zaměstnané osoby dojíždějící do zaměstnání									Žáci, studenti, učni			Dojíždějící úhrnem
	celkem	z toho ženy	v tom ve věku							celkem	z toho ve věku 6 - 14 let	dojíždí denně	
			15 - 24	25 - 29	30 - 39	40 - 49	50 - 59	60 +	nejz.				
dojíždí v rámci okresu celkem	119	30	5	26	22	32	29	5	-	61	57	59	180
dojíždí z jiných okresů celkem	8	1	-	3	4	1	-	-	-	7	6	7	15
dojíždějící do obce úhrnem	127	31	5	29	26	33	29	5	-	68	63	66	195
72. Zbelítov													
obec vyjížděky:													
Milevsko	16	10	2	-	5	7	2	-	-	-	-	-	16
dojíždí v rámci okresu celkem	25	18	4	1	7	11	2	-	-	-	-	-	25
dojíždí z jiných okresů celkem	1	1	-	-	1	-	-	-	-	-	-	-	1
dojíždějící do obce úhrnem	26	19	4	1	8	11	2	-	-	-	-	-	26
73. Zběšičky													
obec vyjížděky:													
Bernartice	16	15	-	-	8	7	1	-	-	-	-	-	16
Milevsko	10	8	1	1	4	3	1	-	-	-	-	-	10
dojíždí v rámci okresu celkem	31	27	1	1	14	12	3	-	-	1	1	-	32
dojíždí z jiných okresů celkem	3	3	-	-	-	2	1	-	-	-	-	-	3
dojíždějící do obce úhrnem	34	30	1	1	14	14	4	-	-	1	1	-	35
74. Zhoř													
obec vyjížděky:													
dojíždí v rámci okresu celkem	3	-	-	-	1	1	1	-	-	-	-	-	3
dojíždí z jiných okresů celkem	-	-	-	-	-	-	-	-	-	-	-	-	-
dojíždějící do obce úhrnem	3	-	-	-	1	1	1	-	-	-	-	-	3
75. Zvíkovské Podhradí													
obec vyjížděky:													
Písek	19	2	3	3	6	1	4	2	-	-	-	-	19
dojíždí v rámci okresu celkem	47	16	8	7	15	8	6	3	-	-	-	-	47
dojíždí z jiných okresů celkem	4	-	-	1	-	3	-	-	-	-	-	-	4
dojíždějící do obce úhrnem	51	16	8	8	15	11	6	3	-	-	-	-	51
76. Žďár													
obec vyjížděky:													
dojíždí v rámci okresu celkem	9	3	-	2	1	3	3	-	-	-	-	-	9
dojíždí z jiných okresů celkem	-	-	-	-	-	-	-	-	-	-	-	-	-
dojíždějící do obce úhrnem	9	3	-	2	1	3	3	-	-	-	-	-	9
77. Nežjištěno													
obec vyjížděky:													
dojíždí v rámci okresu celkem	-	-	-	-	-	-	-	-	-	-	-	-	-
dojíždí z jiných okresů celkem	23	6	7	5	3	2	6	-	-	4	-	1	27
dojíždějící do obce úhrnem	23	6	7	5	3	2	6	-	-	4	-	1	27

Tab. č. 717 Zaměstnané osoby dojíždějící do zaměstnání podle odvětví ekonomické činnosti, času stráveného dojíždkou, frekvence dojíždky a podle obce dojíždky a obce vyjíždky

Okres Písek

Obec dojíždky obec vyjíždky	Dojíždějící celkem	z toho odvětví ekonomické činnosti							z celkového počtu dojíždí denně	z toho čas v minutách			
		zemědělství lesnictví	průmysl	stavebnictví	obchod	doprava a telekomuni- kace	školství	zdravot- nictví, soc. činnosti		- 14	15 - 29	30 - 59	60 +
Úhrn dojíždějících	9472	1102	3211	844	993	625	375	454	8079	1688	3273	2671	431
v tom:													
dojíždí v rámci okresu	7247	944	2539	616	805	463	307	359	6616	1460	2841	2045	258
dojíždí z jiných okresů kraje	1347	95	421	153	99	126	51	68	1035	116	315	493	110
v tom okres:													
České Budějovice	208	16	69	26	10	20	8	9	156	13	42	80	21
Český Krumlov	49	6	9	4	3	3	1	-	18	5	2	7	4
Jindřichův Hradec	41	2	6	6	2	-	-	-	5	2	1	-	2
Prachatice	92	7	16	12	7	8	4	7	51	4	10	22	15
Strakonice	657	46	188	73	52	76	25	41	562	62	186	270	44
Tábor	300	18	133	32	25	19	13	11	243	30	74	114	24
dojíždí z jiných krajů	878	63	251	75	89	36	17	27	428	112	117	133	63
Obec dojíždky:													
1. Písek													
obec vyjíždky:													
Albrechtice nad Vltavou	134	15	45	15	21	8	6	7	122	5	46	66	5
Bernartice	77	2	29	-	18	10	3	1	68	3	11	48	6
Boudy	20	5	8	2	-	-	-	-	15	2	3	8	2
Branice	11	-	2	3	1	-	1	1	11	1	1	5	4
Cerhonice	12	-	8	1	-	-	-	1	12	1	3	5	3
Čimelice	86	6	21	11	10	6	10	8	81	6	28	43	4
Čížová	213	7	83	14	27	9	9	19	200	47	83	62	7
Dobev	161	1	70	13	21	6	8	2	155	18	102	31	3
Dolní Novosedly	42	1	20	6	7	1	-	3	36	11	13	12	-
Dražič	11	1	3	1	1	1	-	1	8	1	3	4	-
Drhovle	90	-	30	13	13	3	1	2	81	11	50	18	2
Heřmaň	26	-	9	2	2	1	3	1	25	2	13	8	2
Jetětice	32	-	14	5	-	5	-	3	28	-	5	18	5
Kestřany	157	11	58	12	14	9	8	5	148	38	71	38	1
Kluky	126	12	51	6	18	7	6	5	120	12	71	36	1
Kostelec nad Vltavou	15	2	3	2	4	-	1	-	12	1	6	3	2
Kovářov	16	-	9	3	-	1	1	-	11	1	-	8	2
Křenovice	15	-	8	-	3	-	-	1	15	-	8	7	-
Milevsko	224	10	53	32	25	18	12	21	178	18	21	108	29
Mirotice	97	5	42	13	10	3	2	3	91	3	51	31	6
Mirovice	50	-	11	2	2	5	-	7	38	5	2	22	9
Orlík nad Vltavou	16	-	5	2	4	3	1	-	10	-	2	7	1
Oslov	25	2	8	-	3	1	2	1	22	2	10	8	2
Ostrovec	35	-	13	6	3	3	-	1	31	-	9	21	1
Paseky	29	2	15	2	4	-	-	3	27	3	11	12	1
Podolí I	49	3	17	1	5	3	4	8	48	-	26	22	-
Protivín	419	18	139	32	59	33	27	23	384	28	187	157	12
Předotice	71	6	26	4	6	10	2	5	69	17	37	14	1

Tab. č. 717 Zaměstnané osoby dojíždějící do zaměstnání podle odvětví ekonomické činnosti, času stráveného dojíždkou, frekvence dojíždky a podle obce dojíždky a obce vyjíždky

Okres Písek

Obec dojíždky obec vyjíždky	Dojíždějící celkem	z toho odvětví ekonomické činnosti								z celkového počtu dojíždí denně	z toho čas v minutách			
		zemědělství lesnictví	průmysl	stavebnictví	obchod	doprava a telekomuni- kace	školství	zdravot- nictví, soc. činnosti	- 14		15 - 29	30 - 59	60 +	
Putim	123	5	50	5	15	6	10	8	115	19	50	41	5	
Rakovice	10	1	-	-	1	1	3	2	10	-	5	5	-	
Ražice	55	4	10	5	8	4	1	6	53	1	24	23	5	
Sepekov	22	1	6	1	3	-	1	2	15	3	2	4	6	
Skály	15	1	5	1	2	1	1	-	14	3	3	6	2	
Slabčice	44	-	15	4	5	2	2	2	41	1	9	30	1	
Smetanova Lhota	25	-	10	6	1	2	2	1	23	1	6	13	3	
Tálin	34	3	12	5	5	1	-	4	34	4	17	10	3	
Temešvár	22	-	11	1	3	2	-	1	20	2	12	6	-	
Varvažov	11	1	1	2	-	1	-	1	11	-	2	9	-	
Veselíčko	12	1	5	-	1	2	-	1	12	-	1	11	-	
Vlastec	36	1	18	3	2	1	-	-	36	1	19	14	2	
Vráž	45	1	8	7	5	4	3	8	44	2	23	18	1	
Vrcovice	28	-	7	-	7	2	2	2	28	11	11	5	-	
Záhoří	145	7	54	10	22	16	8	8	137	31	73	29	4	
Zbelítov	11	-	1	5	-	-	-	1	8	1	1	3	3	
Zvíkovské Podhradí	20	-	8	-	4	1	2	-	20	-	5	15	-	
Žďár	36	2	8	6	4	1	1	4	33	4	14	15	-	
dojíždí v rámci okresu celkem	3082	148	1060	294	377	198	148	190	2804	331	1178	1126	163	
Hl.m. Praha	56	-	8	4	11	3	4	4	20	5	2	6	7	
České Budějovice	47	2	12	7	2	4	4	-	32	1	7	17	7	
Týn nad Vltavou	31	-	15	1	1	5	2	2	26	2	2	18	4	
Všemyslice	12	1	6	-	-	1	-	2	12	1	3	8	-	
Prachatice	10	-	2	1	1	-	-	-	6	-	-	3	3	
Vimperk	14	-	1	1	-	-	2	4	7	1	2	4	-	
Strakonice	110	4	23	9	15	5	5	5	95	9	37	44	5	
Blatná	48	-	10	14	2	2	5	10	40	-	9	25	6	
Čejetice	15	-	3	3	-	3	-	1	14	-	6	8	-	
Sedlice	16	1	6	1	-	1	1	-	14	1	6	7	-	
Štěkeň	28	2	10	2	-	1	1	3	26	1	6	17	2	
Vodňany	58	-	7	11	6	4	2	11	52	5	11	31	5	
Tábor	21	3	4	-	2	-	1	2	14	-	2	8	3	
Sušice	53	-	-	-	-	-	-	-	32	2	1	14	15	
Plzeň	16	-	6	2	2	-	-	1	6	-	1	1	4	
dojíždí z jiných okresů celkem	1070	36	236	117	87	54	45	68	663	75	160	326	101	
dojíždějící do obce úhrnem	4152	184	1296	411	464	252	193	258	3467	406	1338	1452	264	
2. Albrechtice nad Vltavou														
obec vyjíždky:														
Písek	37	7	16	2	4	1	3	-	32	-	15	17	-	
dojíždí v rámci okresu celkem	53	9	28	2	5	2	3	-	46	4	21	19	1	
dojíždí z jiných okresů celkem	13	-	5	4	-	-	1	-	8	1	3	4	-	
dojíždějící do obce úhrnem	66	9	33	6	5	2	4	-	54	5	24	23	1	

Tab. č. 717 Zaměstnané osoby dojíždějící do zaměstnání podle odvětví ekonomické činnosti, času stráveného dojíždkou, frekvence dojíždky a podle obce dojíždky a obce vyjíždky

Okres Písek

Obec dojíždky obec vyjíždky	Dojíždějící celkem	z toho odvětví ekonomické činnosti							z celkového počtu dojíždí denně	z toho čas v minutách				
		zemědělství lesnictví	průmysl	stavebnictví	obchod	doprava a telekomuni- kace	školství	zdravot- nictví, soc. činnosti		- 14	15 - 29	30 - 59	60 +	
3. Bernartice														
obec vyjíždky:														
Borovany	23	11	4	-	1	3	-	1	20	14	6	-	-	
Milevsko	38	1	17	2	5	1	5	2	36	8	25	3	-	
Podolí I	10	7	-	-	-	-	2	-	9	6	2	1	-	
Slabčice	15	1	10	-	1	1	-	-	15	7	7	1	-	
Zběšičky	11	11	-	-	-	-	-	-	11	3	8	-	-	
dojíždí v rámci okresu celkem	133	36	47	5	12	7	7	5	125	47	63	14	1	
dojíždí z jiných okresů celkem	17	2	2	1	3	3	2	-	11	2	4	5	-	
dojíždějící do obce úhrnem	150	38	49	6	15	10	9	5	136	49	67	19	1	
4. Borovany														
obec vyjíždky:														
dojíždí v rámci okresu celkem	6	1	2	-	-	-	1	-	6	3	2	1	-	
dojíždí z jiných okresů celkem	3	2	1	-	-	-	-	-	2	1	-	1	-	
dojíždějící do obce úhrnem	9	3	3	-	-	-	1	-	8	4	2	2	-	
5. Boudy														
obec vyjíždky:														
dojíždí v rámci okresu celkem	11	1	-	10	-	-	-	-	11	4	3	3	1	
dojíždí z jiných okresů celkem	2	1	-	1	-	-	-	-	1	-	-	1	-	
dojíždějící do obce úhrnem	13	2	-	11	-	-	-	-	12	4	3	4	1	
6. Božetice														
obec vyjíždky:														
dojíždí v rámci okresu celkem	12	4	3	2	-	-	1	-	11	3	5	2	1	
dojíždí z jiných okresů celkem	5	-	-	2	3	-	-	-	5	2	1	2	-	
dojíždějící do obce úhrnem	17	4	3	4	3	-	1	-	16	5	6	4	1	
7. Branice														
obec vyjíždky:														
dojíždí v rámci okresu celkem	34	21	1	-	2	8	1	-	30	15	9	5	1	
dojíždí z jiných okresů celkem	2	1	-	-	-	1	-	-	1	-	-	-	1	
dojíždějící do obce úhrnem	36	22	1	-	2	9	1	-	31	15	9	5	2	
8. Cerhonice														
obec vyjíždky:														
Mirotice	10	9	-	-	1	-	-	-	10	4	6	-	-	
dojíždí v rámci okresu celkem	13	12	-	-	1	-	-	-	13	4	8	1	-	
dojíždí z jiných okresů celkem	3	1	-	-	-	-	1	-	2	1	-	-	1	
dojíždějící do obce úhrnem	16	13	-	-	1	-	1	-	15	5	8	1	1	
9. Čimelice														
obec vyjíždky:														
Písek	28	-	-	2	11	3	1	8	23	2	12	9	-	
Králova Lhota	15	4	1	3	3	1	1	-	15	7	5	3	-	
Mirotice	19	4	1	1	9	1	1	-	19	9	10	-	-	
Mirovice	22	1	2	3	5	1	-	-	19	7	9	3	-	
Rakovice	17	3	5	1	6	-	2	-	17	12	5	-	-	

Tab. č. 717 Zaměstnané osoby dojíždějící do zaměstnání podle odvětví ekonomické činnosti, času stráveného dojíždkou, frekvence dojíždky a podle obce dojíždky a obce vyjíždky

Okres Písek

Obec dojíždky obec vyjíždky	Dojíždějící celkem	z toho odvětví ekonomické činnosti							z celkového počtu dojíždí denně	z toho čas v minutách			
		zemědělství lesnictví	průmysl	stavebnictví	obchod	doprava a telekomuni- kace	školství	zdravot- nictví, soc. činnosti		- 14	15 - 29	30 - 59	60 +
Smetanova Lhota	18	2	3	1	8	-	1	1	16	8	7	1	-
dojíždí v rámci okresu celkem	171	26	16	14	54	9	8	13	150	61	66	23	-
dojíždí z jiných okresů celkem	23	-	2	2	10	1	1	-	13	6	4	2	1
dojíždějící do obce úhrnem	194	26	18	16	64	10	9	13	163	67	70	25	1
10. Čížová													
obec vyjíždky:													
Písek	68	5	35	2	7	3	6	2	67	19	35	12	1
Předotice	16	12	3	-	-	-	-	-	16	9	5	2	-
dojíždí v rámci okresu celkem	118	24	51	3	8	6	10	2	116	31	56	26	3
dojíždí z jiných okresů celkem	7	3	1	2	-	-	-	-	5	2	-	3	-
dojíždějící do obce úhrnem	125	27	52	5	8	6	10	2	121	33	56	29	3
11. Dobeš													
obec vyjíždky:													
Písek	48	1	10	3	21	7	1	-	46	21	19	6	-
dojíždí v rámci okresu celkem	68	3	15	9	27	7	1	-	66	24	29	12	1
dojíždí z jiných okresů celkem	12	1	3	1	4	-	-	-	10	2	5	3	-
dojíždějící do obce úhrnem	80	4	18	10	31	7	1	-	76	26	34	15	1
12. Dolní Novosedly													
obec vyjíždky:													
Písek	10	-	8	-	-	1	-	-	10	3	5	2	-
dojíždí v rámci okresu celkem	29	-	22	-	1	2	-	-	28	6	11	8	3
dojíždí z jiných okresů celkem	1	-	1	-	-	-	-	-	-	-	-	-	-
dojíždějící do obce úhrnem	30	-	23	-	1	2	-	-	28	6	11	8	3
13. Dražič													
obec vyjíždky:													
Písek	6	1	-	-	2	-	-	1	4	2	2	-	-
dojíždí v rámci okresu celkem	1	-	1	-	-	-	-	-	1	1	-	-	-
dojíždí z jiných okresů celkem	7	1	1	-	2	-	-	1	5	3	2	-	-
dojíždějící do obce úhrnem													
14. Drhovle													
obec vyjíždky:													
Písek	47	3	6	-	4	-	-	30	45	6	24	12	3
dojíždí v rámci okresu celkem	69	8	8	-	6	-	-	40	64	9	31	17	7
dojíždí z jiných okresů celkem	13	2	6	-	2	-	-	1	12	3	5	3	1
dojíždějící do obce úhrnem	82	10	14	-	8	-	-	41	76	12	36	20	8
15. Heřmaň													
obec vyjíždky:													
Písek	12	-	1	1	-	-	3	-	8	2	3	2	1
dojíždí v rámci okresu celkem	3	-	-	-	1	-	-	-	2	1	-	-	1
dojíždí z jiných okresů celkem	15	-	1	1	1	-	3	-	10	3	3	2	2
dojíždějící do obce úhrnem													
16. Horosedly													
obec vyjíždky:													
Písek	7	2	2	-	3	-	-	-	7	1	4	2	-
dojíždí v rámci okresu celkem	1	1	-	-	-	-	-	-	1	-	1	-	-
dojíždí z jiných okresů celkem													

Tab. č. 717 Zaměstnané osoby dojíždějící do zaměstnání podle odvětví ekonomické činnosti, času stráveného dojížděním, frekvence dojíždějí a podle obce dojíždějí a obce vyjíždějí

Okres Písek

Obec dojíždějí obec vyjíždějí	Dojíždějící celkem	z toho odvětví ekonomické činnosti							z celkového počtu dojíždějí denně	z toho čas v minutách			
		zemědělství lesnictví	průmysl	stavebnictví	obchod	doprava a telekomuni- kace	školství	zdravot- nictví, soc. činnosti		- 14	15 - 29	30 - 59	60 +
dojíždějící do obce úhrnem	8	3	2	-	3	-	-	-	8	1	5	2	-
17. Hrazany													
obec vyjíždějí:													
dojíždějí v rámci okresu celkem	3	2	-	-	-	-	-	-	3	-	2	-	1
dojíždějí z jiných okresů celkem	2	-	-	-	-	1	-	1	1	1	-	-	-
dojíždějící do obce úhrnem	5	2	-	-	-	1	-	1	4	1	2	-	1
18. Hrejkovice													
obec vyjíždějí:													
Hrazany	14	14	-	-	-	-	-	-	14	10	4	-	-
Milevsko	28	1	15	-	3	6	-	-	27	10	14	3	-
dojíždějí v rámci okresu celkem	63	16	29	2	5	7	-	-	61	25	27	8	1
dojíždějí z jiných okresů celkem	3	-	2	-	-	-	-	-	2	2	-	-	-
dojíždějící do obce úhrnem	66	16	31	2	5	7	-	-	63	27	27	8	1
19. Chyšky													
obec vyjíždějí:													
dojíždějí v rámci okresu celkem	15	2	2	-	3	-	6	-	15	4	3	8	-
dojíždějí z jiných okresů celkem	17	1	9	3	-	1	-	-	12	3	7	1	1
dojíždějící do obce úhrnem	32	3	11	3	3	1	6	-	27	7	10	9	1
20. Jetětice													
obec vyjíždějí:													
dojíždějí v rámci okresu celkem	30	-	5	3	-	2	-	1	28	2	11	12	3
dojíždějí z jiných okresů celkem	7	1	-	-	-	-	1	-	5	2	-	1	2
dojíždějící do obce úhrnem	37	1	5	3	-	2	1	1	33	4	11	13	5
21. Jickovice													
obec vyjíždějí:													
dojíždějí v rámci okresu celkem	-	-	-	-	-	-	-	-	-	-	-	-	-
dojíždějí z jiných okresů celkem	3	-	-	-	2	-	-	-	1	1	-	-	-
dojíždějící do obce úhrnem	3	-	-	-	2	-	-	-	1	1	-	-	-
22. Kestřany													
obec vyjíždějí:													
Písek	14	8	2	1	2	-	-	-	13	3	9	1	-
Dobev	28	25	3	-	-	-	-	-	28	14	13	1	-
dojíždějí v rámci okresu celkem	47	35	6	1	2	-	-	-	44	19	22	3	-
dojíždějí z jiných okresů celkem	5	-	3	1	-	-	-	-	3	2	1	-	-
dojíždějící do obce úhrnem	52	35	9	2	2	-	-	-	47	21	23	3	-
23. Kluky													
obec vyjíždějí:													
Písek	47	5	29	2	-	3	4	-	45	12	21	12	-
dojíždějí v rámci okresu celkem	60	9	37	2	1	3	4	-	58	16	26	16	-
dojíždějí z jiných okresů celkem	3	-	3	-	-	-	-	-	1	-	-	-	1
dojíždějící do obce úhrnem	63	9	40	2	1	3	4	-	59	16	26	16	1

Tab. č. 717 Zaměstnané osoby dojíždějící do zaměstnání podle odvětví ekonomické činnosti, času stráveného dojíždkou, frekvence dojíždky a podle obce dojíždky a obce vyjíždky

Okres Písek

Obec dojíždky obec vyjíždky	Dojíždějící celkem	z toho odvětví ekonomické činnosti							z celkového počtu dojíždí denně	z toho čas v minutách				
		zemědělství lesnictví	průmysl	stavebnictví	obchod	doprava a telekomuni- kace	školství	zdravot- nictví, soc. činnosti		- 14	15 - 29	30 - 59	60 +	
24. Kostelec nad Vltavou														
obec vyjíždky:														
Hrejkovice	12	5	5	1	-	1	-	-	11	2	8	1	-	-
Kovářov	10	7	1	1	1	-	-	-	8	3	4	1	-	-
dojíždí v rámci okresu celkem	41	20	11	6	2	1	1	-	36	8	21	7	-	-
dojíždí z jiných okresů celkem	10	8	-	-	-	-	-	-	7	-	3	4	-	-
dojíždějící do obce úhrnem	51	28	11	6	2	1	1	-	43	8	24	11	-	-
25. Kovářov														
obec vyjíždky:														
Kostelec nad Vltavou	13	7	1	2	2	-	1	-	13	2	10	1	-	-
dojíždí v rámci okresu celkem	30	13	4	2	3	1	3	1	28	4	21	3	-	-
dojíždí z jiných okresů celkem	22	3	7	3	2	-	-	-	15	4	8	2	1	-
dojíždějící do obce úhrnem	52	16	11	5	5	1	3	1	43	8	29	5	1	-
26. Kožlí														
obec vyjíždky:														
dojíždí v rámci okresu celkem	6	2	4	-	-	-	-	-	6	2	3	1	-	-
dojíždí z jiných okresů celkem	1	-	1	-	-	-	-	-	1	-	-	1	-	-
dojíždějící do obce úhrnem	7	2	5	-	-	-	-	-	7	2	3	2	-	-
27. Králova Lhota														
obec vyjíždky:														
dojíždí v rámci okresu celkem	23	5	16	2	-	-	-	-	23	8	13	2	-	-
dojíždí z jiných okresů celkem	4	4	-	-	-	-	-	-	2	2	-	-	-	-
dojíždějící do obce úhrnem	27	9	16	2	-	-	-	-	25	10	13	2	-	-
28. Křenovice														
obec vyjíždky:														
dojíždí v rámci okresu celkem	-	-	-	-	-	-	-	-	-	-	-	-	-	-
dojíždí z jiných okresů celkem	1	-	-	-	-	-	-	-	-	-	-	-	-	-
dojíždějící do obce úhrnem	1	-	-	-	-	-	-	-	-	-	-	-	-	-
29. Křížanov														
obec vyjíždky:														
dojíždí v rámci okresu celkem	-	-	-	-	-	-	-	-	-	-	-	-	-	-
dojíždí z jiných okresů celkem	2	-	-	-	-	-	-	-	-	-	-	-	-	-
dojíždějící do obce úhrnem	2	-	-	-	-	-	-	-	-	-	-	-	-	-
30. Kučeř														
obec vyjíždky:														
dojíždí v rámci okresu celkem	6	4	1	-	-	-	-	-	5	1	2	2	-	-
dojíždí z jiných okresů celkem	1	-	1	-	-	-	-	-	1	-	-	1	-	-
dojíždějící do obce úhrnem	7	4	2	-	-	-	-	-	6	1	2	3	-	-
31. Květov														
obec vyjíždky:														
dojíždí v rámci okresu celkem	12	8	2	-	1	-	-	-	11	5	3	3	-	-
dojíždí z jiných okresů celkem	1	-	-	-	-	-	-	-	1	1	-	-	-	-
dojíždějící do obce úhrnem	13	8	2	-	1	-	-	-	12	6	3	3	-	-

Tab. č. 717 Zaměstnané osoby dojíždějící do zaměstnání podle odvětví ekonomické činnosti, času stráveného dojíždkou, frekvence dojíždky a podle obce dojíždky a obce vyjíždky

Okres Písek

Obec dojíždky obec vyjíždky	Dojíždějící celkem	z toho odvětví ekonomické činnosti							z celkového počtu dojíždí denně	z toho čas v minutách			
		zemědělství lesnictví	průmysl	stavebnictví	obchod	doprava a telekomuni- kace	školství	zdravot- nictví, soc. činnosti		- 14	15 - 29	30 - 59	60 +
32. Lety													
obec vyjíždky:													
Mirovice	28	3	16	4	-	1	-	-	25	13	9	2	1
dojíždí v rámci okresu celkem	67	13	26	13	5	2	-	-	63	25	25	10	3
dojíždí z jiných okresů celkem	11	-	5	-	3	1	-	-	7	-	4	3	-
dojíždějící do obce úhrnem	78	13	31	13	8	3	-	-	70	25	29	13	3
33. Milevsko													
obec vyjíždky:													
Písek	56	2	21	1	6	5	3	9	47	3	3	39	2
Bernartice	71	-	45	7	4	3	2	3	64	7	40	17	-
Borovany	15	-	10	2	1	-	-	-	15	-	9	4	2
Božetice	64	1	40	4	8	1	1	2	60	14	30	16	-
Branice	27	-	16	5	1	-	-	-	27	3	10	12	2
Hrazany	48	10	22	5	5	4	-	-	45	11	18	16	-
Hrejkovice	75	11	25	14	9	7	1	-	69	21	29	19	-
Chyšky	120	3	56	20	11	5	1	4	111	9	44	55	3
Jetětice	24	-	17	2	-	3	-	-	22	-	7	15	-
Jickovice	16	4	3	2	4	1	-	-	16	-	9	7	-
Kostelec nad Vltavou	30	4	13	3	2	2	-	-	30	2	17	10	1
Kovářov	133	6	67	26	9	8	1	2	125	8	66	44	5
Křížanov	12	-	7	1	1	-	-	-	11	2	5	4	-
Kučeř	22	8	5	3	2	3	-	-	21	6	12	3	-
Květov	13	2	5	3	1	1	-	-	13	3	5	3	2
Okrouhlá	12	2	6	1	-	-	-	-	12	5	4	3	-
Osek	37	12	12	2	5	2	-	1	36	17	13	6	-
Přeborov	42	16	10	4	3	1	-	-	40	24	14	2	-
Přeštěnice	60	1	28	7	9	2	2	-	56	13	33	10	-
Sepekov	238	9	143	16	20	14	2	8	224	109	89	21	4
Stehlovice	15	-	10	2	-	1	-	1	14	1	8	5	-
Vlksice	20	1	11	1	2	2	1	-	20	-	9	11	-
Zbelítov	101	15	43	14	10	1	2	4	94	60	20	14	-
Zhoř	30	-	15	7	4	-	-	-	29	13	11	5	-
dojíždí v rámci okresu celkem	1360	112	667	160	124	71	18	37	1270	344	530	369	24
Hl.m. Praha	19	-	5	1	7	-	1	2	10	5	2	2	1
Klučnice	14	1	8	-	3	-	-	1	12	-	-	12	-
Nechvalice	14	-	8	1	1	-	-	1	13	-	4	9	-
Petrovice	40	1	19	3	4	4	-	-	38	4	22	8	4
Tábor	17	-	10	1	-	-	1	1	14	-	4	7	3
Jistebnice	25	1	17	2	-	3	-	-	25	1	8	12	4
Nadějkov	38	-	23	6	1	2	2	1	29	-	4	23	2
Opařany	41	-	31	2	1	2	-	-	41	4	21	15	1
dojíždí z jiných okresů celkem	364	8	209	43	22	22	5	9	239	18	84	110	27
dojíždějící do obce úhrnem	1724	120	876	203	146	93	23	46	1509	362	614	479	51

Tab. č. 717 Zaměstnané osoby dojíždějící do zaměstnání podle odvětví ekonomické činnosti, času stráveného dojíždkou, frekvence dojíždky a podle obce dojíždky a obce vyjíždky

Okres Písek

Obec dojíždky obec vyjíždky	Dojíždějící celkem	z toho odvětví ekonomické činnosti							z celkového počtu dojíždí denně	z toho čas v minutách			
		zemědělství lesnictví	průmysl	stavebnictví	obchod	doprava a telekomuni- kace	školství	zdravot- nictví, soc. činnosti		- 14	15 - 29	30 - 59	60 +
34. Minice													
obec vyjíždky:													
dojíždí v rámci okresu celkem	-	-	-	-	-	-	-	-	-	-	-	-	-
dojíždí z jiných okresů celkem	1	-	-	1	-	-	-	-	1	-	-	1	-
dojíždějící do obce úhrnem	1	-	-	1	-	-	-	-	1	-	-	1	-
35. Mirotice													
obec vyjíždky:													
Písek	11	1	4	-	3	-	-	2	9	1	7	-	1
Boudy	19	7	8	-	1	-	2	-	19	10	3	6	-
Čimelice	17	1	8	-	1	-	2	1	14	6	4	4	-
dojíždí v rámci okresu celkem	74	12	30	-	11	1	7	4	69	23	27	18	1
dojíždí z jiných okresů celkem	14	2	4	-	2	-	1	1	13	5	2	6	-
dojíždějící do obce úhrnem	88	14	34	-	13	1	8	5	82	28	29	24	1
36. Mirovice													
obec vyjíždky:													
Písek	17	-	4	-	5	2	3	1	15	-	3	10	2
Čimelice	21	1	11	1	2	1	-	1	20	5	5	10	-
Horosedly	14	-	5	-	2	1	3	-	14	10	3	1	-
Lety	29	1	19	1	3	-	2	-	28	11	14	3	-
Mišovice	28	2	7	-	7	2	-	-	27	16	9	2	-
dojíždí v rámci okresu celkem	174	8	86	5	24	9	10	3	163	50	60	47	6
Březnice	12	-	9	1	-	-	-	-	10	3	4	3	-
dojíždí z jiných okresů celkem	65	4	40	2	3	2	2	2	52	9	27	16	-
dojíždějící do obce úhrnem	239	12	126	7	27	11	12	5	215	59	87	63	6
37. Mišovice													
obec vyjíždky:													
dojíždí v rámci okresu celkem	13	10	1	1	-	-	-	-	13	3	8	1	1
dojíždí z jiných okresů celkem	5	4	-	1	-	-	-	-	5	1	3	1	-
dojíždějící do obce úhrnem	18	14	1	2	-	-	-	-	18	4	11	2	1
38. Myslín													
obec vyjíždky:													
dojíždí v rámci okresu celkem	11	-	6	-	1	2	-	1	10	5	4	1	-
dojíždí z jiných okresů celkem	3	1	-	-	2	-	-	-	3	1	1	1	-
dojíždějící do obce úhrnem	14	1	6	-	3	2	-	1	13	6	5	2	-
39. Nerestce													
obec vyjíždky:													
dojíždí v rámci okresu celkem	19	-	10	1	8	-	-	-	18	7	8	3	-
dojíždí z jiných okresů celkem	-	-	-	-	-	-	-	-	-	-	-	-	-
dojíždějící do obce úhrnem	19	-	10	1	8	-	-	-	18	7	8	3	-
40. Nevězice													
obec vyjíždky:													
dojíždí v rámci okresu celkem	2	1	1	-	-	-	-	-	2	1	1	-	-
dojíždí z jiných okresů celkem	3	1	-	1	1	-	-	-	2	1	-	-	-

Tab. č. 717 Zaměstnané osoby dojíždějící do zaměstnání podle odvětví ekonomické činnosti, času stráveného dojíždkou, frekvence dojíždky a podle obce dojíždky a obce vyjíždky

Okres Písek

Obec dojíždky obec vyjíždky	Dojíždějící celkem	z toho odvětví ekonomické činnosti							z celkového počtu dojíždí denně	z toho čas v minutách			
		zemědělství lesnictví	průmysl	stavebnictví	obchod	doprava a telekomuni- kace	školství	zdravot- nictví, soc. činnosti		- 14	15 - 29	30 - 59	60 +
dojíždějící do obce úhrnem	5	2	1	1	1	-	-	-	4	2	1	-	-
41. Okrouhlá													
obec vyjíždky:													
dojíždí v rámci okresu celkem	-	-	-	-	-	-	-	-	-	-	-	-	-
dojíždí z jiných okresů celkem	-	-	-	-	-	-	-	-	-	-	-	-	-
dojíždějící do obce úhrnem	-	-	-	-	-	-	-	-	-	-	-	-	-
42. Olešná													
obec vyjíždky:													
Slabčice	11	3	-	-	1	-	-	-	10	4	6	-	-
dojíždí v rámci okresu celkem	35	14	2	-	1	-	-	-	29	7	14	7	1
dojíždí z jiných okresů celkem	5	-	1	1	-	-	-	-	2	1	-	1	-
dojíždějící do obce úhrnem	40	14	3	1	1	-	-	-	31	8	14	8	1
43. Orlík nad Vltavou													
obec vyjíždky:													
Kostelec nad Vltavou	13	11	-	-	-	1	-	-	12	2	3	6	1
Milevsko	10	5	-	-	-	-	4	-	10	2	4	4	-
dojíždí v rámci okresu celkem	96	65	4	2	2	7	8	-	90	14	43	31	2
dojíždí z jiných okresů celkem	34	18	-	2	2	2	1	-	28	4	8	13	3
dojíždějící do obce úhrnem	130	83	4	4	4	9	9	-	118	18	51	44	5
44. Osek													
obec vyjíždky:													
dojíždí v rámci okresu celkem	5	2	1	-	1	-	-	1	4	4	-	-	-
dojíždí z jiných okresů celkem	2	-	-	-	1	-	-	-	-	-	-	-	-
dojíždějící do obce úhrnem	7	2	1	-	2	-	-	1	4	4	-	-	-
45. Oslov													
obec vyjíždky:													
Písek	24	1	20	-	-	-	1	-	24	2	12	8	2
dojíždí v rámci okresu celkem	60	6	47	2	1	-	1	-	58	5	28	20	5
dojíždí z jiných okresů celkem	12	-	5	3	1	-	-	-	10	2	3	5	-
dojíždějící do obce úhrnem	72	6	52	5	2	-	1	-	68	7	31	25	5
46. Ostrovec													
obec vyjíždky:													
Písek	24	1	18	1	-	1	1	-	23	-	16	7	-
dojíždí v rámci okresu celkem	38	7	23	1	-	2	1	-	36	4	21	9	2
dojíždí z jiných okresů celkem	5	2	-	-	2	1	-	-	4	-	2	-	2
dojíždějící do obce úhrnem	43	9	23	1	2	3	1	-	40	4	23	9	4
47. Paseky													
obec vyjíždky:													
dojíždí v rámci okresu celkem	4	3	-	-	-	-	-	-	4	3	1	-	-
dojíždí z jiných okresů celkem	1	1	-	-	-	-	-	-	-	-	-	-	-
dojíždějící do obce úhrnem	5	4	-	-	-	-	-	-	4	3	1	-	-

Tab. č. 717 Zaměstnané osoby dojíždějící do zaměstnání podle odvětví ekonomické činnosti, času stráveného dojíždkou, frekvence dojíždky a podle obce dojíždky a obce vyjíždky

Okres Písek

Obec dojíždky obec vyjíždky	Dojíždějící celkem	z toho odvětví ekonomické činnosti							z celkového počtu dojíždí denně	z toho čas v minutách			
		zemědělství lesnictví	průmysl	stavebnictví	obchod	doprava a telekomuni- kace	školství	zdravot- nictví, soc. činnosti		- 14	15 - 29	30 - 59	60 +
48. Podolí I													
obec vyjíždky:													
dojíždí v rámci okresu celkem	31	7	-	1	12	5	-	-	25	6	12	6	1
dojíždí z jiných okresů celkem	6	1	-	-	1	2	-	-	2	-	1	-	1
dojíždějící do obce úhrnem	37	8	-	1	13	7	-	-	27	6	13	6	2
49. Probulov													
obec vyjíždky:													
dojíždí v rámci okresu celkem	4	-	-	-	1	-	1	-	2	2	-	-	-
dojíždí z jiných okresů celkem	-	-	-	-	-	-	-	-	-	-	-	-	-
dojíždějící do obce úhrnem	4	-	-	-	1	-	1	-	2	2	-	-	-
50. Protivín													
obec vyjíždky:													
Písek	177	18	44	18	16	48	6	8	139	18	84	33	3
Heřmaň	10	1	6	1	1	1	-	-	10	4	5	1	-
Ražice	10	2	3	-	1	1	2	-	10	-	3	5	2
Skály	30	4	10	3	-	7	1	1	24	6	10	6	2
Tálin	10	3	3	3	1	-	-	-	10	4	4	2	-
Žďár	28	7	13	3	2	2	-	-	27	10	13	4	-
dojíždí v rámci okresu celkem	323	45	93	40	23	72	10	10	268	51	137	68	10
Strakonice	36	3	21	-	1	9	1	-	27	1	6	16	4
Vodňany	103	17	40	9	4	20	2	-	90	24	41	25	-
dojíždí z jiných okresů celkem	266	32	99	26	17	59	6	2	205	30	75	82	18
dojíždějící do obce úhrnem	589	77	192	66	40	131	16	12	473	81	212	150	28
51. Přeborov													
obec vyjíždky:													
dojíždí v rámci okresu celkem	7	-	-	2	4	-	-	-	6	4	-	-	2
dojíždí z jiných okresů celkem	1	-	-	1	-	-	-	-	1	-	-	1	-
dojíždějící do obce úhrnem	8	-	-	3	4	-	-	-	7	4	-	1	2
52. Předotice													
obec vyjíždky:													
dojíždí v rámci okresu celkem	27	5	3	2	3	1	-	-	21	9	7	3	2
dojíždí z jiných okresů celkem	7	-	2	1	-	1	-	-	4	1	1	2	-
dojíždějící do obce úhrnem	34	5	5	3	3	2	-	-	25	10	8	5	2
53. Přeštěnice													
obec vyjíždky:													
Milevsko	12	5	4	-	-	-	1	-	12	5	5	2	-
Vlksice	12	12	-	-	-	-	-	-	12	7	5	-	-
Zhoř	13	13	-	-	-	-	-	-	12	4	8	-	-
dojíždí v rámci okresu celkem	43	34	4	-	1	-	1	-	42	19	20	3	-
dojíždí z jiných okresů celkem	4	1	1	-	1	1	-	-	4	2	1	-	1
dojíždějící do obce úhrnem	47	35	5	-	2	1	1	-	46	21	21	3	1

Tab. č. 717 Zaměstnané osoby dojíždějící do zaměstnání podle odvětví ekonomické činnosti, času stráveného dojíždkou, frekvence dojíždky a podle obce dojíždky a obce vyjíždky

Okres Písek

Obec dojíždky obec vyjíždky	Dojíždějící celkem	z toho odvětví ekonomické činnosti							z celkového počtu dojíždí denně	z toho čas v minutách				
		zemědělství lesnictví	průmysl	stavebnictví	obchod	doprava a telekomuni- kace	školství	zdravot- nictví, soc. činnosti		- 14	15 - 29	30 - 59	60 +	
54. Putim														
obec vyjíždky:														
dojíždí v rámci okresu celkem	16	1	10	2	-	3	-	-	14	2	8	3	1	
dojíždí z jiných okresů celkem	4	1	-	1	1	1	-	-	4	2	-	-	2	
dojíždějící do obce úhrnem	20	2	10	3	1	4	-	-	18	4	8	3	3	
55. Rakovice														
obec vyjíždky:														
Čimelice	19	12	2	-	1	2	-	-	19	11	7	1	-	
dojíždí v rámci okresu celkem	26	14	4	-	1	2	-	-	25	14	9	2	-	
dojíždí z jiných okresů celkem	4	-	-	-	-	-	-	-	-	-	-	-	-	
dojíždějící do obce úhrnem	30	14	4	-	1	2	-	-	25	14	9	2	-	
56. Ražice														
obec vyjíždky:														
Písek	16	3	1	-	3	6	-	-	12	2	5	5	-	
Heřmaň	10	6	2	-	-	1	1	-	9	6	2	1	-	
dojíždí v rámci okresu celkem	49	20	9	1	4	11	1	-	39	19	12	7	1	
dojíždí z jiných okresů celkem	14	2	2	1	3	5	-	-	11	2	3	6	-	
dojíždějící do obce úhrnem	63	22	11	2	7	16	1	-	50	21	15	13	1	
57. Sepekov														
obec vyjíždky:														
Božetice	16	4	7	-	3	1	-	-	15	13	2	-	-	
Milevsko	30	13	4	1	5	1	2	-	28	19	7	2	-	
dojíždí v rámci okresu celkem	62	19	14	3	12	2	2	-	54	33	18	3	-	
dojíždí z jiných okresů celkem	13	1	4	1	4	-	-	-	11	2	4	5	-	
dojíždějící do obce úhrnem	75	20	18	4	16	2	2	-	65	35	22	8	-	
58. Skály														
obec vyjíždky:														
dojíždí v rámci okresu celkem	16	2	1	1	8	2	-	-	11	5	5	-	1	
dojíždí z jiných okresů celkem	1	-	-	-	-	-	-	-	1	1	-	-	-	
dojíždějící do obce úhrnem	17	2	1	1	8	2	-	-	12	6	5	-	1	
59. Slabčice														
obec vyjíždky:														
Dražič	10	10	-	-	-	-	-	-	10	6	2	2	-	
dojíždí v rámci okresu celkem	22	19	1	-	-	2	-	-	22	14	6	2	-	
dojíždí z jiných okresů celkem	6	1	1	-	2	-	-	-	5	2	2	1	-	
dojíždějící do obce úhrnem	28	20	2	-	2	2	-	-	27	16	8	3	-	
60. Smetanova Lhota														
obec vyjíždky:														
dojíždí v rámci okresu celkem	31	19	8	1	-	-	-	-	29	19	8	2	-	
dojíždí z jiných okresů celkem	1	-	-	-	-	-	-	1	-	-	-	-	-	
dojíždějící do obce úhrnem	32	19	8	1	-	-	-	1	29	19	8	2	-	

Tab. č. 717 Zaměstnané osoby dojíždějící do zaměstnání podle odvětví ekonomické činnosti, času stráveného dojíždkou, frekvence dojíždky a podle obce dojíždky a obce vyjíždky

Okres Písek

Obec dojíždky obec vyjíždky	Dojíždějící celkem	z toho odvětví ekonomické činnosti							z celkového počtu dojíždí denně	z toho čas v minutách			
		zemědělství lesnictví	průmysl	stavebnictví	obchod	doprava a telekomuni- kace	školství	zdravot- nictví, soc. činnosti		- 14	15 - 29	30 - 59	60 +
61. Stehlovice													
obec vyjíždky:													
dojíždí v rámci okresu celkem	2	-	-	-	-	-	-	1	2	1	-	1	-
dojíždí z jiných okresů celkem	-	-	-	-	-	-	-	-	-	-	-	-	-
dojíždějící do obce úhrnem	2	-	-	-	-	-	-	1	2	1	-	1	-
62. Tálin													
obec vyjíždky:													
dojíždí v rámci okresu celkem	22	3	5	1	9	1	-	-	22	10	10	2	-
dojíždí z jiných okresů celkem	1	-	-	-	1	-	-	-	1	-	-	1	-
dojíždějící do obce úhrnem	23	3	5	1	10	1	-	-	23	10	10	3	-
63. Temešvár													
obec vyjíždky:													
dojíždí v rámci okresu celkem	4	1	1	-	-	-	-	1	3	1	2	-	-
dojíždí z jiných okresů celkem	1	-	-	-	-	-	1	-	1	-	1	-	-
dojíždějící do obce úhrnem	5	1	1	-	-	-	1	1	4	1	3	-	-
64. Varvažov													
obec vyjíždky:													
dojíždí v rámci okresu celkem	15	4	2	-	2	-	-	-	13	3	8	2	-
dojíždí z jiných okresů celkem	4	-	-	-	-	-	-	-	4	4	-	-	-
dojíždějící do obce úhrnem	19	4	2	-	2	-	-	-	17	7	8	2	-
65. Veselíčko													
obec vyjíždky:													
Bernartice	10	1	4	-	-	1	3	1	10	5	5	-	-
Branice	12	1	8	-	-	-	3	-	11	5	4	2	-
Milevsko	41	-	16	-	2	-	20	1	39	11	25	3	-
dojíždí v rámci okresu celkem	97	2	50	-	4	1	32	3	92	25	47	18	2
dojíždí z jiných okresů celkem	6	2	-	-	1	-	1	-	5	1	2	1	1
dojíždějící do obce úhrnem	103	4	50	-	5	1	33	3	97	26	49	19	3
66. Vlastec													
obec vyjíždky:													
dojíždí v rámci okresu celkem	10	1	1	1	2	2	-	-	10	1	4	5	-
dojíždí z jiných okresů celkem	2	-	-	-	-	2	-	-	-	-	-	-	-
dojíždějící do obce úhrnem	12	1	1	1	2	4	-	-	10	1	4	5	-
67. Vlksice													
obec vyjíždky:													
dojíždí v rámci okresu celkem	5	4	-	1	-	-	-	-	4	1	2	1	-
dojíždí z jiných okresů celkem	2	2	-	-	-	-	-	-	2	-	1	1	-
dojíždějící do obce úhrnem	7	6	-	1	-	-	-	-	6	1	3	2	-
68. Vojníkov													
obec vyjíždky:													
dojíždí v rámci okresu celkem	8	1	5	-	2	-	-	-	8	1	4	3	-
dojíždí z jiných okresů celkem	1	-	1	-	-	-	-	-	1	-	-	-	1
dojíždějící do obce úhrnem	9	1	6	-	2	-	-	-	9	1	4	3	1

Tab. č. 717 Zaměstnané osoby dojíždějící do zaměstnání podle odvětví ekonomické činnosti, času stráveného dojíždkou, frekvence dojíždky a podle obce dojíždky a obce vyjíždky

Okres Písek

Obec dojíždky obec vyjíždky	Dojíždějící celkem	z toho odvětví ekonomické činnosti							z celkového počtu dojíždí denně	z toho čas v minutách				
		zemědělství lesnictví	průmysl	stavebnictví	obchod	doprava a telekomuni- kace	školství	zdravot- nictví, soc. činnosti		- 14	15 - 29	30 - 59	60 +	
69. Vráž														
obec vyjíždky:														
Písek	31	3	5	-	1	3	-	4	27	1	19	7	-	
Ostrovec	17	-	3	-	2	-	-	4	15	9	5	1	-	
dojíždí v rámci okresu celkem	73	8	12	2	4	5	-	16	64	14	36	13	1	
dojíždí z jiných okresů celkem	58	2	5	-	1	-	-	8	27	19	2	-	4	
dojíždějící do obce úhrnem	131	10	17	2	5	5	-	24	91	33	38	13	5	
70. Vrcovice														
obec vyjíždky:														
dojíždí v rámci okresu celkem	2	-	1	-	-	-	-	-	2	2	-	-	-	
dojíždí z jiných okresů celkem	1	-	-	-	-	-	-	-	-	-	-	-	-	
dojíždějící do obce úhrnem	3	-	1	-	-	-	-	-	2	2	-	-	-	
71. Záhoří														
obec vyjíždky:														
Písek	53	21	1	9	10	2	5	1	51	14	25	10	2	
dojíždí v rámci okresu celkem	119	57	12	12	14	5	10	2	110	37	39	31	3	
dojíždí z jiných okresů celkem	8	-	2	1	3	-	-	-	6	2	1	3	-	
dojíždějící do obce úhrnem	127	57	14	13	17	5	10	2	116	39	40	34	3	
72. Zbelítov														
obec vyjíždky:														
Milevsko	16	1	11	-	1	1	2	-	15	9	4	2	-	
dojíždí v rámci okresu celkem	25	2	19	-	1	1	2	-	24	10	9	5	-	
dojíždí z jiných okresů celkem	1	-	1	-	-	-	-	-	1	-	-	1	-	
dojíždějící do obce úhrnem	26	2	20	-	1	1	2	-	25	10	9	6	-	
73. Zběšičky														
obec vyjíždky:														
Bernartice	16	-	-	-	1	-	-	15	12	8	3	1	-	
Milevsko	10	-	1	-	-	-	-	9	8	-	2	6	-	
dojíždí v rámci okresu celkem	31	-	1	1	1	-	1	27	24	8	7	8	1	
dojíždí z jiných okresů celkem	3	-	-	-	-	-	-	2	2	-	1	-	1	
dojíždějící do obce úhrnem	34	-	1	1	1	-	1	29	26	8	8	8	2	
74. Zhoř														
obec vyjíždky:														
dojíždí v rámci okresu celkem	3	2	-	-	-	1	-	-	3	1	1	1	-	
dojíždí z jiných okresů celkem	-	-	-	-	-	-	-	-	-	-	-	-	-	
dojíždějící do obce úhrnem	3	2	-	-	-	1	-	-	3	1	1	1	-	
75. Zvíkovské Podhradí														
obec vyjíždky:														
Písek	19	-	2	-	2	-	2	-	8	-	2	6	-	
dojíždí v rámci okresu celkem	47	-	6	2	4	-	5	-	32	7	12	13	-	
dojíždí z jiných okresů celkem	4	1	1	1	-	-	-	-	1	1	-	-	-	
dojíždějící do obce úhrnem	51	1	7	3	4	-	5	-	33	8	12	13	-	

Tab. č. 717 Zaměstnané osoby dojíždějící do zaměstnání podle odvětví ekonomické činnosti, času stráveného dojížděním, frekvence dojíždějí a podle obce dojíždějí a obce vyjíždějí

Okres Písek

Obec dojíždějí obec vyjíždějí	Dojíždějící celkem	z toho odvětví ekonomické činnosti							z celkového počtu dojíždějí denně	z toho čas v minutách				
		zemědělství lesnictví	průmysl	stavebnictví	obchod	doprava a telekomuni- kace	školství	zdravot- nictví, soc. činnosti		- 14	15 - 29	30 - 59	60 +	
76. Žďár														
obec vyjíždějí:														
dojíždějí v rámci okresu celkem	9	9	-	-	-	-	-	-	9	5	3	1	-	-
dojíždějí z jiných okresů celkem	-	-	-	-	-	-	-	-	-	-	-	-	-	-
dojíždějí do obce úhrnem	9	9	-	-	-	-	-	-	9	5	3	1	-	-
77. Nežjištěno														
obec vyjíždějí:														
dojíždějí v rámci okresu celkem	-	-	-	-	-	-	-	-	-	-	-	-	-	-
dojíždějí z jiných okresů celkem	23	4	5	4	-	2	-	-	9	2	1	5	1	-
dojíždějí do obce úhrnem	23	4	5	4	-	2	-	-	9	2	1	5	1	-

Sčítání lidu, domů a bytů 2001 – dojíždka do zaměstnání a škol

Zpracoval:

Odbor statistiky vývoje obyvatelstva Českého statistického úřadu

Ředitelka odboru: Ing. Jiřina Růžková, CSc.

Praha, prosinec 2003



Sčítání lidu, domů a bytů

WWW.CZSO.CZ

Kód: e-4130-03

Objednávky zasílejte na adresu:
Český statistický úřad
odbor informačních služeb
Sokolovská č. n. 142
186 04 Praha 8

e-mail: objednavky@gw.czso.cz

© Český statistický úřad, 2003