

republika

kraj

okres

město

SČÍTÁNÍ LIDU, DOMŮ A BYTŮ K 1. 3. 2001

**DOJÍŽĎKA DO ZAMĚSTNÁNÍ
A ŠKOL**

Okres Rychnov nad Kněžnou



Český statistický úřad



Sčítání lidu, domů a bytů

OBYVATELSTVO

Ročník 2003

SLDB
Kód publikace: e - 4130 - 03

Praha, 10. prosince 2003
Č.j.: 1597 / 03 - 3310

Sčítání lidu, domů a bytů k 1. 3. 2001 – dojížd'ka do zaměstnání a škol Okres Rychnov nad Kněžnou

Zpracoval: Odbor statistiky vývoje obyvatelstva

Ředitelka odboru: Ing. Jiřina Růžková, CSc.

Kontaktní zaměstnanec: Ing. Josef Škrabal, tel.: 274052189, e-mail: skrabal@gw.czso.cz

Ing. Štěpánka Morávková, tel.: 274052876, e-mail: moravkova@gw.czso.cz

Český statistický úřad
2003

Zajímají Vás nejnovější údaje o inflaci, HDP, obyvatelstvu, průměrných mzdách a mnohé další?
Najdete je na stránkách ČSÚ na Internetu:

www.czso.cz

ISBN: 80-250-0608-5

© Český statistický úřad, Praha 2003

OBSAH

	Strana
ÚVOD	5
METODICKÉ VYSVĚTLIVKY	6
MAPOVÁ ČÁST	
Územní členění - SLDB 2001	9
Bilance vyjíždějí a dojíždějí do zaměstnání - SLDB 2001	10
Podíl vyjíždějí do zaměstnání ze zaměstnaných osob - SLDB 2001	11
Podíl vyjíždějí žáků, studentů a učňů z vyjíždějí celkem - SLDB 2001	12
Struktura vyjíždějí do zaměstnání podle místa dojíždějí - SLDB 2001	13
Struktura vyjíždějí žáků, studentů a učňů podle místa dojíždějí - SLDB 2001	14
TABULKOVÁ ČÁST	
Tab. 714 Obyvatelstvo vyjíždějí do zaměstnání a do školy podle pohlaví, věku a podle obce vyjíždějí a obce dojíždějí.....	15
Tab. 715 Zaměstnané osoby vyjíždějí do zaměstnání podle odvětví ekonomické činnosti, času stráveného vyjíždějí, frekvence vyjíždějí a podle obce vyjíždějí a obce dojíždějí	35
Tab. 716 Obyvatelstvo dojíždějí do zaměstnání a do školy podle pohlaví, věku a podle obce dojíždějí a obce vyjíždějí	55
Tab. 717 Zaměstnané osoby dojíždějí do zaměstnání podle odvětví ekonomické činnosti, času stráveného dojíždějí, frekvence dojíždějí a podle obce dojíždějí a obce vyjíždějí	72

Úvod

ÚVOD

Sčítání lidu, domů a bytů k 1. březnu 2001 se uskutečnilo na celém území České republiky podle zákona č. 158/1999 Sb., o sčítání lidu, domů a bytů v roce 2001. Údaje byly zjišťovány podle stavu o půlnoci z 28. února na 1. března (rozhodný okamžik). Sčítání organizoval, řídil a koordinoval Český statistický úřad, který zabezpečoval přípravu a provedení sčítání ve spolupráci s Ministerstvem pro místní rozvoj, Ministerstvem obrany, Ministerstvem spravedlnosti, Ministerstvem vnitra, Ministerstvem zahraničních věcí, Českým úřadem zeměměřickým a katastrálním, okresními úřady a obcemi. Sčítání v jednotlivých sčítacích obvodech zajišťovali sčítací komisaři a sčítací revizoři. Jako sčítací obvod bylo vymezeno území základní sídelní jednotky nebo jeho část, ve které sběr údajů zajišťoval jeden sčítací komisař. Samostatné sčítací obvody tvořila zařízení hromadně ubytovaných příslušníků ozbrojených sil, Policie České republiky, zařízení Vězeňské služby, uprchlické tábory a zastupitelské úřady v zahraničí.

Sčítání se vztahovalo na každou fyzickou osobu, která měla v rozhodný okamžik na území České republiky trvalý nebo dlouhodobý pobyt, i na každou další fyzickou osobu, která byla na území České republiky v rozhodný okamžik přítomna (i když zde neměla trvalý nebo dlouhodobý pobyt), na každý dům, určený pro bydlení, i neobydlený, na každý byt, i neobydlený. Sčítání nepodléhali cizí státní příslušníci požívající diplomatických imunit a výsad, jakož i domy a byty ve vlastnictví jiných států, které sloužily k diplomatickým účelům.

Obsah sčítání (zjišťované údaje) stanovil zákon č. 158/1999 Sb. Všechny osoby měly povinnost uvést o sobě údaje v rozsahu a způsobem stanoveným zákonem. Tradičně byla použita metoda sebesčítání, kdy obyvatelé sami vyplňovali sčítací tiskopisy. Za nezletilou osobu poskytl údaje její zákonný zástupce, za osobu zbavenou způsobilosti k právním úkonům její opatrovník. Za osobu, která měla ve sčítacím obvodu trvalý pobyt, ale byla dočasně nepřítomná, poskytla údaje jiná osoba z její bytové domácnosti.

Při sčítání lidu, domů a bytů 2001 byly použity sčítací tiskopisy: Sčítací list osob, Domovní list, Bytový list. Vzory sčítacích tiskopisů vymezila „Vyhláška Českého statistického úřadu, kterou se stanoví vzory sčítacích tiskopisů pro sčítání lidu, domů a bytů v roce 2001 a vzor průkazu sčítacího komisaře a sčítacího revizora“ (Sbírka zákonů, částka 95, 13. října 2000).

Všechny údaje byly zpracovány podle územního a správního členění státu platného v České republice k 1. březnu 2001.

Sčítání lidu, domů a bytů v roce 2001 v České republice respektovalo z hlediska obsahu, metodiky i zpracování údajů **Rezoluci Ekonomické a sociální rady OSN** z roku 1995 k programu světových sčítání a **Doporučení pro sčítání lidu, domů a bytů kolem roku 2000 v evropském regionu**, která zpracoval Statistický úřad Evropské unie (Eurostat) ve spolupráci s Evropskou hospodářskou komisí.

METODICKÉ VYSVĚTLIVKY

Otázky týkající se dojížděky/docházky do zaměstnání a školy (místo pracoviště, školy, frekvence dojížděky/docházky, denní dojížděka/docházka do zaměstnání a školy, dopravní prostředek) vyplňovaly pouze osoby pracující a žáci, studenti a učni, kteří uváděli údaje o dojížděce/docházce do školy i v případě, že byli pracujícími studenty a uční. Zahrnuty jsou všechny osoby, které měly v rozhodný okamžik sčítání na území České republiky trvalý nebo dlouhodobý pobyt bez ohledu na to, zda v rozhodný okamžik sčítání byly v místě svého trvalého nebo dlouhodobého pobytu přítomny. Údaje o dojížděce vyplňovaly podle skutečnosti k 1.3.2001.

Zjišťovaly se údaje o

- přesunu z *místa trvalého bydliště* na místo pracoviště (otázka na místo pracoviště, školy a otázka na frekvenci dojížděky (docházky) do zaměstnání a školy) a
- *každodenním pohybu* zaměstnaných osob, školáků, učňů a studentů z místa trvalého nebo přechodného bydliště (otázka na denní dojížděku/docházku do zaměstnání a školy a otázka na dopravní prostředek).

Osoby *vyjíždějící do zaměstnání a škol* jsou osoby, které uvedly, že místo jejich pracoviště nebo školy bylo v jiném domě, (resp. v jiné obci nebo v jiném státu) než ve kterém měly trvalý (dlouhodobý) pobyt.

Vyjíždějící mimo obec jsou osoby, jejichž obec pracoviště, školy byla jiná než obec trvalého pobytu, případně jejichž místo pracoviště bylo v zahraničí. V počtu vyjíždějících z obce jsou zahrnuty i osoby, s nezjištěnou obcí pracoviště, pokud byl znám okres pracoviště, který byl různý od okresu trvalého pobytu.

Vyjíždějící denně byly osoby, které v otázce o frekvenci dojížděky (alternativy - denně, týdně, 1 - 2 x měsíčně, jinak), zvolily danou odpověď.

Čas strávený dojížděkou se týká každodenního dojíždění (docházení) do zaměstnání nebo školy. Osoby, které z místa trvalého pobytu dojížděly do zaměstnání a školy jinak než denně, uváděly v této otázce dobu denní dojížděky (docházky) z místa jejich přechodného ubytování do zaměstnání nebo školy. Údaj odpovídal celkové době, která uplyne od opuštění domova (místa přechodného ubytování) do registrace na pracovišti nebo vstupu do školy, tj. včetně pěší chůze na stanici a od stanice veřejné dopravy, čekání na příjezd, přestup, apod.

Zaměstnané osoby v tabulkách za dojížděku jsou všechny osoby pracující s výjimkou pracujících studentů a učňů, kteří vyplňovali do tiskopisu dojížděku do školy a proto jsou ve všech výstupech za dojížděku zařazeni v kategorii *studentů a učňů*, bez ohledu na skutečnost, že v rozhodný okamžik sčítání byli také ekonomicky aktivní. Mezi zaměstnané osoby jsou tak zahrnuty všechny osoby, které uvedly, že patří mezi zaměstnané osoby, zaměstnavatele, samostatně činné, pracující důchodce, ženy na mateřské dovolené v trvání 28 resp. 37 týdnů, osoby v základní, náhradní nebo civilní vojenské službě, ve vazbě a výkonu trestu. Ženy na mateřské dovolené, osoby ve vazbě a ve výkonu trestu uváděly údaje podle posledního zaměstnání, pokud trval jejich pracovní poměr. Údaj o celkovém počtu zaměstnaných osob zveřejněný v této publikaci se liší od údajů o počtu zaměstnaných osob uváděných v jiných publikacích s výsledky sčítání. Důvodem je skutečnost, že v tabulkách o počtu dojíždějících a vyjíždějících osob nejsou v úhrnu zaměstnaných zahrnuti pracující studenti a učni.

Směrový proud vyjížděky je definován jako vyjíždějící osoba/osoby z obce trvalého pobytu do obce pracoviště nebo z obce trvalého pobytu do jiného státu (při dojížděce do zahraničí).

Zařazení zaměstnaných osob do *odvětví ekonomické činnosti* se provádělo podle hlavního druhu ekonomické činnosti. Přehled odvětví byl uveden ve vysvětlivkách ke sčítacím tiskopisům.

Tabulky 714 - 717 obsahují údaje pouze o osobách vyjíždějících z obce. Výčet jednotlivých obcí dojížděky resp. vyjížděky je zde odvozen ze směrových proudů. Pro uvedení konkrétní obce dojížděky resp. vyjížděky v rámci ostatních okresů, je rozhodující velikost směrového proudu – celkový počet dojíždějících v proudu musí být minimálně 10 osob.

Údaje o počtu vyjíždějících osob byly zveřejněny také v publikaci „Sčítání lidu, domů a bytů k 1.3.2001 – základní informace o okresech a krajích“ resp. v publikacích „Sčítání lidu, domů a bytů k 1.3.2001 – základní informace o obcích“ v jednotlivých okresech v tabulce 114. Údaj o celkovém počtu vyjíždějících osob – zaměstnaných nebo žáků, studentů a učňů – v tab. 114 zahrnuje na rozdíl od tabulek uvedených v této publikaci i počty osob s nezjištěným místem pracoviště, školy (nezjištěný stát, okres a obec), které však uvedly, že místo pracoviště, školy je jinde než v domě, ve kterém mají trvalý pobyt.

SROVNATELNOST VÝSLEDKŮ SČÍTÁNÍ 2001 A 1991

Ve výsledcích sčítání 2001 jsou do *celkového počtu obyvatel* (v souladu s mezinárodními doporučeními) zahrnuti i cizinci s dlouhodobým pobytem. Údaje o *zaměstnaných osobách* nejsou plně srovnatelné. Ve sčítání 1991 byly do počtu ekonomicky aktivních zahrnovány i ženy na tzv. další mateřské dovolené (do 3 let věku dítěte) a osoby pobírající rodičovský příspěvek, pokud trval jejich pracovní poměr; v roce 2001 však jen ženy na mateřské dovolené v trvání 28 resp. 37 týdnů. Ostatní (tj. ženy na další mateřské dovolené a osoby pobírající rodičovský příspěvek) jsou zahrnuti do osob ekonomicky neaktivních. Rozdílne proti roku 1991 bylo zjišťování údajů o zaměstnání, postavení v zaměstnání a odvětví ekonomické činnosti u vojáků v základní, náhradní nebo civilní vojenské službě. Při

sčítání v roce 1991 uváděli tyto údaje podle posledního vykonávaného zaměstnání, v roce 2001 v souladu s metodikou ILO (International Labour Organization – Mezinárodní organizace práce) uváděli zaměstnání „voják základní (náhradní resp. civilní) služby“ a byli zahrnuti do odvětví obrany (resp. veřejné správy či sociálního zabezpečení v případě civilní služby). Tyto skutečnosti se promítly i do ukazatelů o dojíždě.

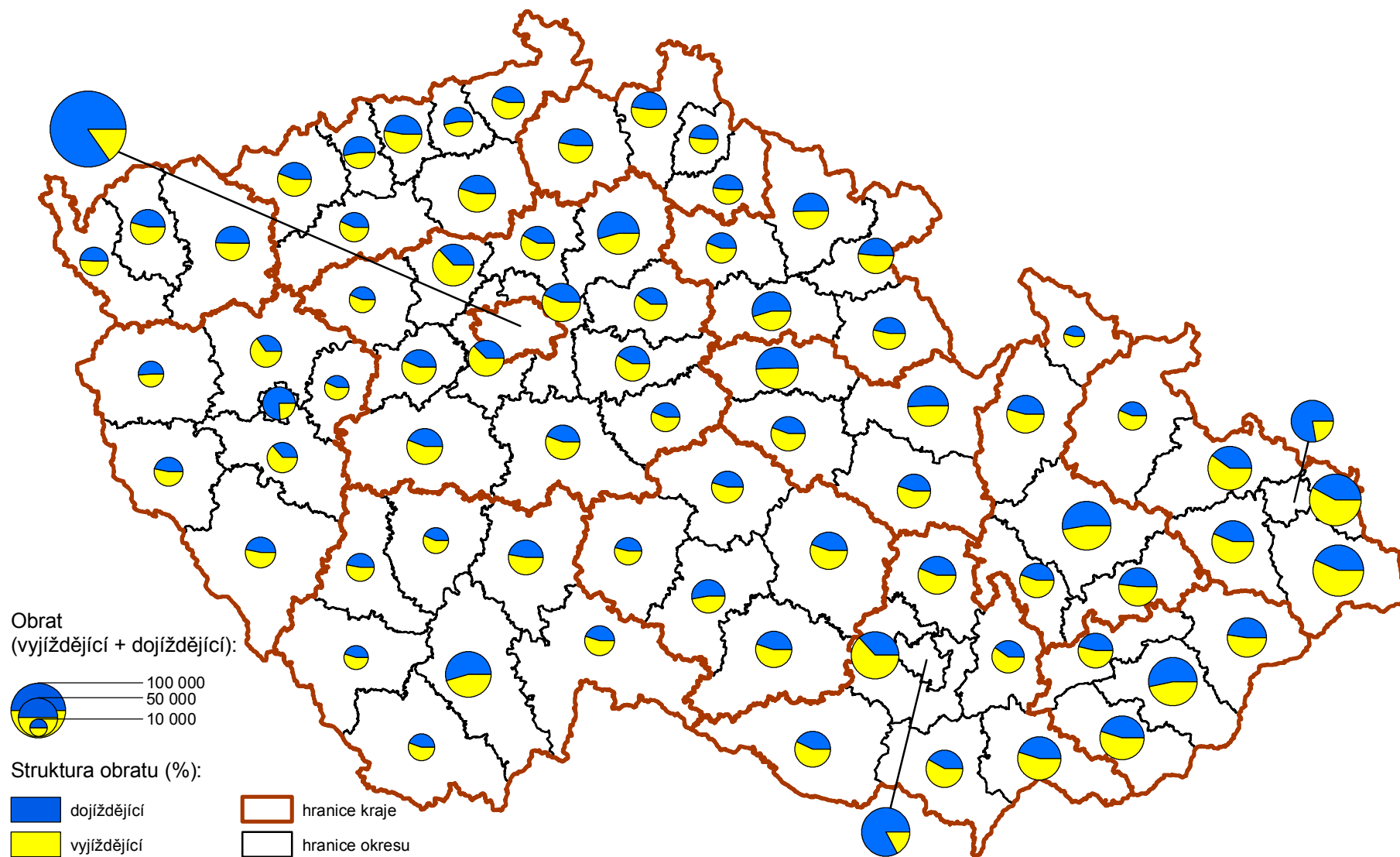
Údaje o počtech vyjíždějících a dojíždějících podle odvětví nejsou plně srovnatelné. V roce 1991 se při zařazování do odvětví vycházelo ze zápisů názvů organizací podle druhu provozované nebo převažující činnosti (klasifikace JKONH), v roce 2001 se odvětví ekonomické činnosti určovalo podle hlavního druhu ekonomické činnosti (klasifikace OKEČ).

MAPOVÁ ČÁST

Česká republika



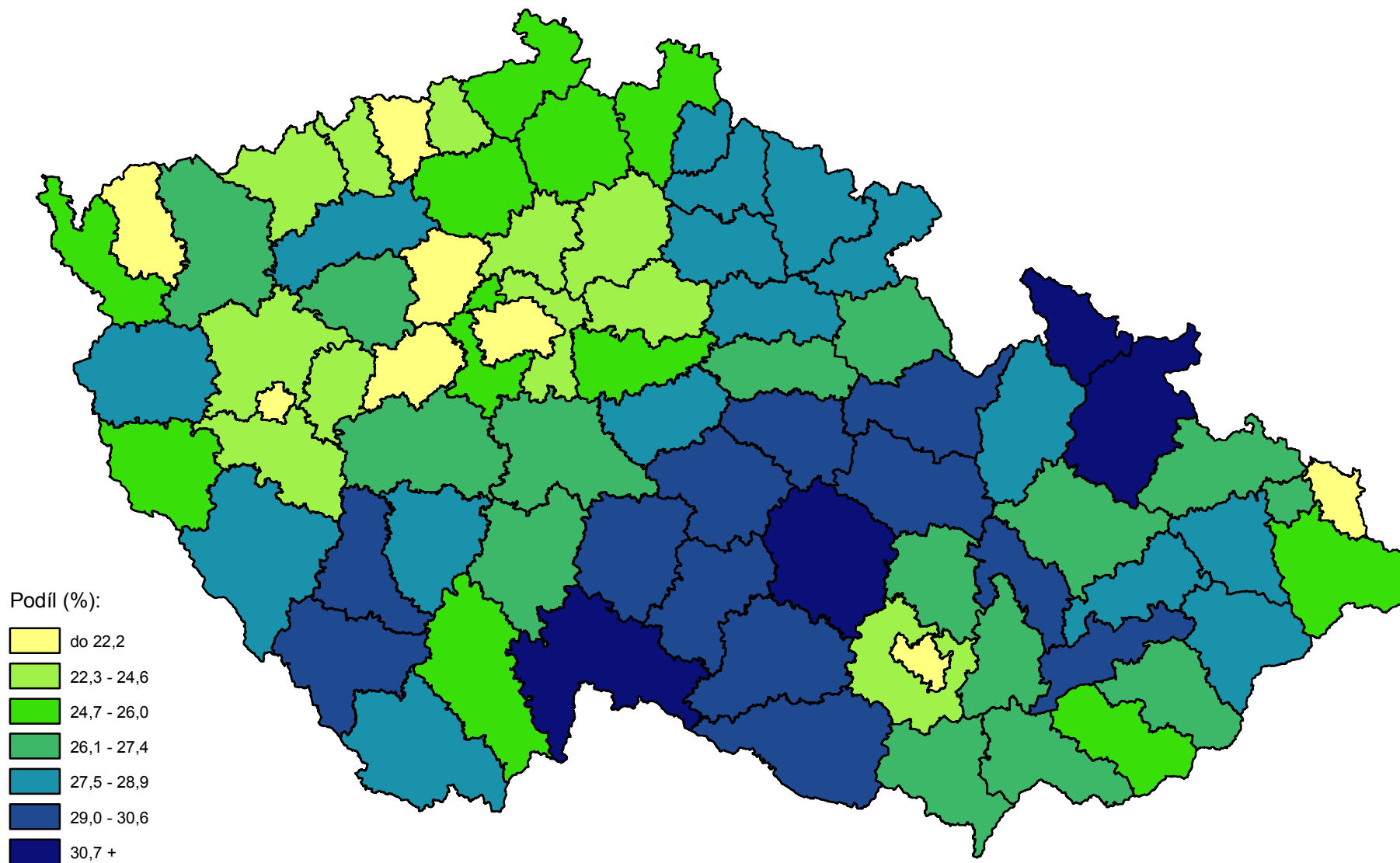
Bilance dojížd'ky a vyjížd'ky do zaměstnání - SLDB 2001



Podíl vyjíždějících do zaměstnání ze zaměstnaných osob - SLDB 2001



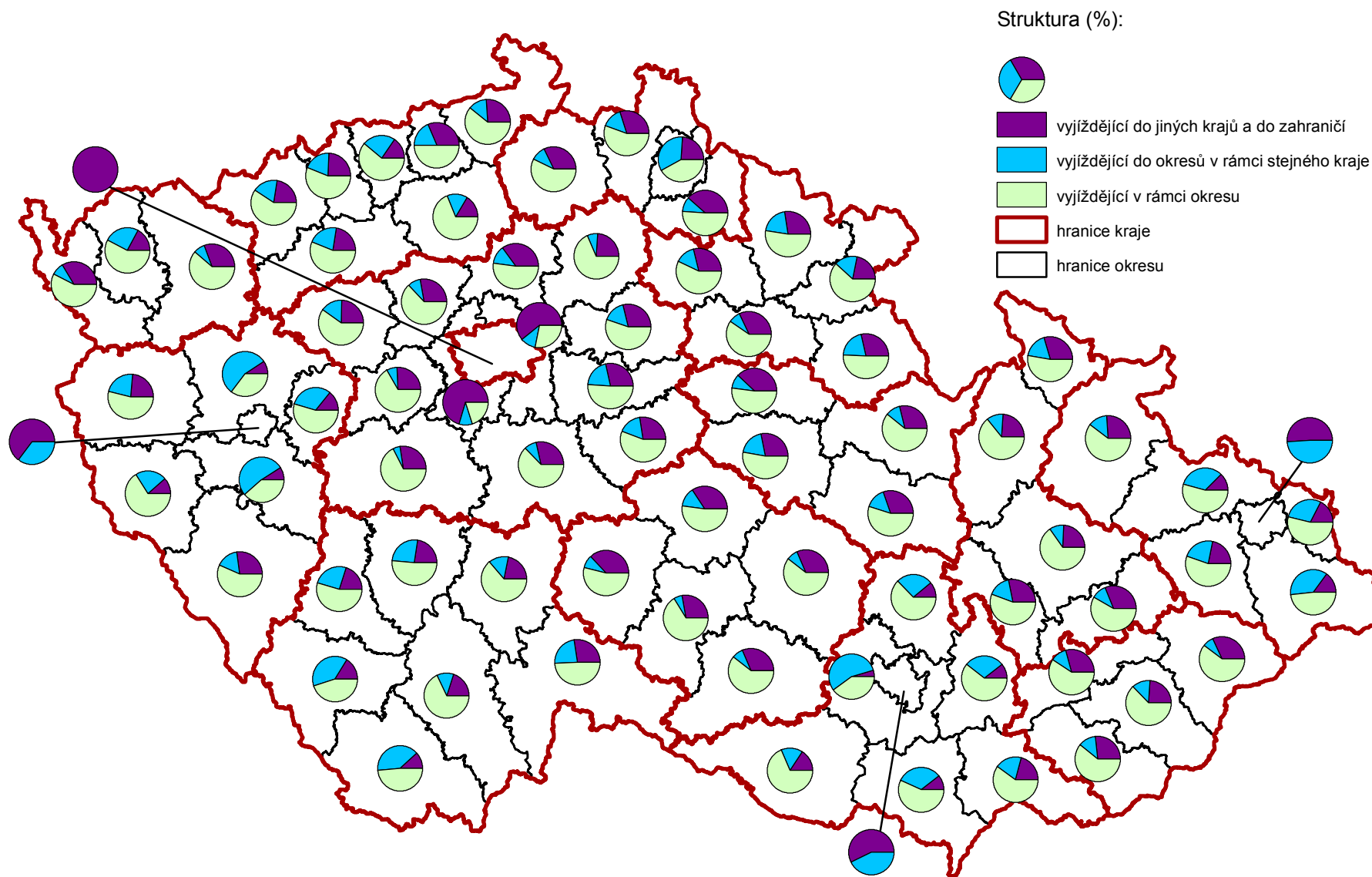
Podíl vyjíždějících žáků, studentů a učňů z vyjíždějících celkem - SLDB 2001



Struktura vyjížd'ky do zaměstnání podle místa dojížd'ky - SLDB 2001



Struktura vyjížd'ky žáků, studentů a učňů podle místa dojížd'ky - SLDB 2001



Tab. č. 714 Obyvatelstvo vyjíždějící do zaměstnání a do školy podle pohlaví, věku a podle obce vyjížděky a obce dojížděky

Okres Rychnov nad Kněžnou

Obec vyjížděky, obec dojížděky	Zaměstnané osoby vyjíždějící do zaměstnání									Žáci, studenti, učni			Vyjíždějící úhrnem
	celkem	z toho ženy	v tom ve věku							celkem	z toho ve věku 6 - 14 let	vyjíždí denně	
			15 - 24	25 - 29	30 - 39	40 - 49	50 - 59	60 +	nezj.				
Úhrn vyjíždějících	18440	7226	3188	3106	4455	4389	3026	275	1	6962	2120	4938	25402
v tom:													
vyjíždí v rámci okresu	13268	5330	2052	2054	3267	3356	2334	205	-	3544	1848	3367	16812
vyjíždí do jiných okresů kraje	2869	1147	519	522	715	647	425	41	-	1432	134	1076	4301
v tom okres:													
Hradec Králové	1910	764	334	376	495	418	254	33	-	852	80	680	2762
Jičín	21	4	6	5	3	5	1	1	-	27	2	2	48
Náchod	870	354	156	128	206	211	163	6	-	505	47	388	1375
Trutnov	68	25	23	13	11	13	7	1	-	48	5	6	116
vyjíždí do jiných krajů	2193	692	581	500	448	379	255	29	1	1947	132	493	4140
vyjíždí do zahraničí	110	57	36	30	25	7	12	-	-	39	6	2	149
Obec vyjížděky:													
1. Rychnov nad Kněžnou													
obec dojížděky:													
Častolovice	42	11	7	7	9	13	6	-	-	3	2	3	45
Černíkovice	27	20	5	6	6	4	6	-	-	-	-	-	27
Dobruška	36	10	5	7	8	7	5	4	-	53	1	49	89
Doudleby nad Orlicí	14	3	3	2	5	1	2	1	-	1	1	-	15
Javornice	11	8	2	-	3	4	2	-	-	-	-	-	11
Kostelec nad Orlicí	105	40	17	22	21	28	13	4	-	80	2	79	185
Kvasiny	426	82	75	90	106	86	67	2	-	-	-	-	426
Líberk	11	6	-	3	4	2	2	-	-	-	-	-	11
Lično	11	4	3	3	2	1	1	1	-	-	-	-	11
Lukavice	20	10	4	3	6	3	4	-	-	2	2	2	22
Lupenice	12	5	3	4	2	2	1	-	-	-	-	-	12
Opočno	12	3	2	2	1	4	3	-	-	15	-	9	27
Skuhrov nad Bělou	49	19	6	5	9	17	11	1	-	2	2	2	51
Slatina nad Zdobnicí	12	4	4	-	4	1	2	1	-	2	2	2	14
Solnice	166	75	24	22	48	41	31	-	-	5	4	4	171
Synkov-Slemeno	14	2	1	1	5	2	3	2	-	-	-	-	14
Třebešov	12	1	3	4	2	2	1	-	-	-	-	-	12
Týniště nad Orlicí	71	15	6	7	18	23	17	-	-	-	-	-	71
Vamberk	271	90	44	41	83	64	36	3	-	5	5	5	276
vyjíždí v rámci okresu celkem	1408	436	224	253	361	328	221	21	-	173	25	159	1581
Hl.m. Praha	92	42	26	39	14	10	3	-	-	89	1	4	181
Mladá Boleslav	20	1	2	5	5	5	2	1	-	-	-	-	20
Hradec Králové	126	37	16	22	34	33	19	2	-	88	5	59	214
Náchod	20	8	1	4	6	4	5	-	-	14	-	8	34
Pardubice	32	6	8	7	4	8	3	2	-	33	-	6	65
Žamberk	11	3	1	3	2	2	2	1	-	18	-	12	29
Brno	11	5	6	2	2	-	-	1	-	46	-	-	57
vyjíždí do jiných okresů celkem	466	154	97	112	110	84	54	9	-	448	14	122	914
vyjíždí do zahraničí	22	10	7	5	5	2	3	-	-	9	2	-	31
vyjíždějící z obce úhrnem	1896	600	328	370	476	414	278	30	-	630	41	281	2526

Tab. č. 714 Obyvatelstvo vyjíždějící do zaměstnání a do školy podle pohlaví, věku a podle obce vyjížděky a obce dojížděky

Okres Rychnov nad Kněžnou

Obec vyjížděky, obec dojížděky	Zaměstnané osoby vyjíždějící do zaměstnání									Žáci, studenti, učni			Vyjíždějící úhrnem
	celkem	z toho ženy	v tom ve věku						celkem	z toho ve věku 6 - 14 let	vyjíždí denně		
			15 - 24	25 - 29	30 - 39	40 - 49	50 - 59	60 +				nezj.	
2. Albrechtice nad Orlicí													
obec dojížděky:													
Rychnov nad Kněžnou	12	6	2	1	3	1	5	-	-	9	2	9	21
Borohrádek	10	4	-	3	3	3	-	1	-	-	-	-	10
Týniště nad Orlicí	194	82	15	19	62	45	52	1	-	70	62	69	264
vyjíždí v rámci okresu celkem	248	106	21	27	78	59	60	3	-	94	64	93	342
Hradec Králové	52	22	4	10	12	19	7	-	-	28	3	28	80
vyjíždí do jiných okresů celkem	88	34	14	16	22	24	10	2	-	53	3	37	141
vyjíždí do zahraničí	-	-	-	-	-	-	-	-	-	2	-	-	2
vyjíždějící z obce úhrnem	336	140	35	43	100	83	70	5	-	149	67	130	485
3. Bačetín													
obec dojížděky:													
Dobruška	45	24	5	4	16	18	2	-	-	46	37	46	91
Kounov	10	8	2	2	5	1	-	-	-	-	-	-	10
vyjíždí v rámci okresu celkem	96	50	16	11	30	32	6	1	-	59	47	59	155
Nové Město nad Metují	10	5	4	1	2	2	1	-	-	8	1	8	18
vyjíždí do jiných okresů celkem	26	9	11	1	8	4	2	-	-	22	1	13	48
vyjíždí do zahraničí	-	-	-	-	-	-	-	-	-	-	-	-	-
vyjíždějící z obce úhrnem	122	59	27	12	38	36	8	1	-	81	48	72	203
4. Bartošovice v Orlických horách													
obec dojížděky:													
vyjíždí v rámci okresu celkem	18	9	3	7	3	4	1	-	-	1	-	1	19
vyjíždí do jiných okresů celkem	29	10	4	3	11	7	4	-	-	40	23	26	69
vyjíždí do zahraničí	-	-	-	-	-	-	-	-	-	-	-	-	-
vyjíždějící z obce úhrnem	47	19	7	10	14	11	5	-	-	41	23	27	88
5. Bílý Újezd													
obec dojížděky:													
Rychnov nad Kněžnou	59	30	15	12	8	10	13	1	-	9	2	9	68
Dobruška	26	12	4	4	8	5	4	1	-	6	1	6	32
Kvasiny	45	8	12	6	7	16	4	-	-	-	-	-	45
Skuhrov nad Bělou	12	4	-	3	4	4	1	-	-	1	1	1	13
Solnice	25	16	2	3	5	10	5	-	-	21	18	20	46
Trnov	15	7	-	-	4	4	7	-	-	-	-	-	15
vyjíždí v rámci okresu celkem	205	88	40	33	42	51	37	2	-	42	22	41	247
vyjíždí do jiných okresů celkem	9	6	2	5	1	1	-	-	-	15	1	5	24
vyjíždí do zahraničí	1	1	-	1	-	-	-	-	-	-	-	-	1
vyjíždějící z obce úhrnem	215	95	42	39	43	52	37	2	-	57	23	46	272
6. Bohdašín													
obec dojížděky:													
Ohnišov	11	4	-	-	3	4	2	2	-	10	10	10	21
vyjíždí v rámci okresu celkem	31	11	2	2	11	8	6	2	-	17	14	17	48
Nové Město nad Metují	17	10	4	2	5	5	1	-	-	5	4	5	22
Nový Hrádek	13	11	1	2	2	6	2	-	-	7	6	7	20
vyjíždí do jiných okresů celkem	38	25	7	7	7	12	5	-	-	15	10	12	53

Tab. č. 714 Obyvatelstvo vyjíždějící do zaměstnání a do školy podle pohlaví, věku a podle obce vyjíždky a obce dojíždky

Okres Rychnov nad Kněžnou

Obec vyjíždky, obec dojíždky	Zaměstnané osoby vyjíždějící do zaměstnání									Žáci, studenti, učni			Vyjíždějící úhrnem
	celkem	z toho ženy	v tom ve věku						celkem	z toho ve věku 6 - 14 let	vyjíždí denně		
			15 - 24	25 - 29	30 - 39	40 - 49	50 - 59	60 +				nejz.	
vyjíždí do zahraničí	-	-	-	-	-	-	-	-	-	-	-	-	-
vyjíždějící z obce úhrnem	69	36	9	9	18	20	11	2	-	32	24	29	101
7. Bolehošť													
obec dojíždky:													
Dobruška	12	4	3	3	2	2	2	-	-	10	3	10	22
Opočno	16	6	2	2	4	4	4	-	-	2	-	2	18
Týniště nad Orlicí	38	15	2	4	11	10	11	-	-	22	20	21	60
vyjíždí v rámci okresu celkem	85	30	9	10	19	25	22	-	-	34	23	33	119
Hradec Králové	22	9	5	3	6	6	2	-	-	13	2	11	35
vyjíždí do jiných okresů celkem	51	24	16	8	12	9	4	2	-	24	3	16	75
vyjíždí do zahraničí	1	1	1	-	-	-	-	-	-	1	1	-	2
vyjíždějící z obce úhrnem	137	55	26	18	31	34	26	2	-	59	27	49	196
8. Borohrádek													
obec dojíždky:													
Rychnov nad Kněžnou	27	9	3	6	5	7	6	-	-	8	2	8	35
Častolovice	14	2	5	4	1	3	1	-	-	1	1	1	15
Čermná nad Orlicí	23	8	3	1	6	9	4	-	-	2	2	2	25
Kostelec nad Orlicí	28	14	7	3	6	8	3	1	-	10	1	5	38
Týniště nad Orlicí	72	25	17	15	11	14	13	2	-	2	-	2	74
Žďár nad Orlicí	15	6	4	-	1	7	3	-	-	-	-	-	15
vyjíždí v rámci okresu celkem	209	75	43	32	39	56	34	5	-	29	6	23	238
Hl.m. Praha	16	5	3	4	4	4	1	-	-	12	2	1	28
Hradec Králové	102	51	23	19	18	20	17	5	-	32	6	27	134
Pardubice	20	8	5	1	5	5	4	-	-	4	-	3	24
Holic	32	19	6	2	7	9	8	-	-	47	31	45	79
Choceň	10	5	-	3	4	1	2	-	-	8	-	8	18
vyjíždí do jiných okresů celkem	232	101	54	40	46	49	38	5	-	140	44	103	372
vyjíždí do zahraničí	3	2	3	-	-	-	-	-	-	1	-	-	4
vyjíždějící z obce úhrnem	444	178	100	72	85	105	72	10	-	170	50	126	614
9. Borovnice													
obec dojíždky:													
Kostelec nad Orlicí	31	15	2	1	15	9	4	-	-	12	9	12	43
vyjíždí v rámci okresu celkem	73	27	11	7	32	13	10	-	-	57	46	55	130
Choceň	13	9	3	-	4	4	2	-	-	2	2	1	15
vyjíždí do jiných okresů celkem	41	23	9	7	11	9	5	-	-	14	2	3	55
vyjíždí do zahraničí	-	-	-	-	-	-	-	-	-	2	-	-	2
vyjíždějící z obce úhrnem	114	50	20	14	43	22	15	-	-	73	48	58	187
10. Bystré													
obec dojíždky:													
Dobruška	17	5	1	6	5	2	3	-	-	6	4	6	23
Sedloňov	12	5	3	1	2	2	4	-	-	1	1	1	13
vyjíždí v rámci okresu celkem	64	25	9	11	14	14	16	-	-	21	18	21	85
vyjíždí do jiných okresů celkem	19	11	6	4	2	6	-	1	-	11	1	6	30
vyjíždí do zahraničí	-	-	-	-	-	-	-	-	-	1	-	-	1

Tab. č. 714 Obyvatelstvo vyjíždějící do zaměstnání a do školy podle pohlaví, věku a podle obce vyjížděky a obce dojížděky

Okres Rychnov nad Kněžnou

Obec vyjížděky, obec dojížděky	Zaměstnané osoby vyjíždějící do zaměstnání									Žáci, studenti, učni			Vyjíždějící úhrnem
	celkem	z toho ženy	v tom ve věku						celkem	z toho ve věku 6 - 14 let	vyjíždí denně		
			15 - 24	25 - 29	30 - 39	40 - 49	50 - 59	60 +				nezj.	
vyjíždějící z obce úhrnem	83	36	15	15	16	20	16	1	-	33	19	27	116
11. Byzhradec													
obec dojížděky:													
Rychnov nad Kněžnou	19	11	1	4	4	6	4	-	-	8	-	8	27
Kvasiny	20	4	5	6	-	5	4	-	-	-	-	-	20
Solnice	23	18	5	2	9	5	2	-	-	22	19	22	45
vyjíždí v rámci okresu celkem	87	43	15	13	18	27	13	1	-	31	19	30	118
vyjíždí do jiných okresů celkem	5	2	-	1	2	2	-	-	-	13	-	2	18
vyjíždí do zahraničí	-	-	-	-	-	-	-	-	-	-	-	-	-
vyjíždějící z obce úhrnem	92	45	15	14	20	29	13	1	-	44	19	32	136
12. Častolovice													
obec dojížděky:													
Rychnov nad Kněžnou	127	78	15	25	29	33	24	1	-	33	10	33	160
Kostelec nad Orlicí	139	71	17	14	43	37	26	2	-	20	6	20	159
Kvasiny	26	7	5	5	8	4	4	-	-	-	-	-	26
Solnice	10	3	2	2	2	1	3	-	-	-	-	-	10
Týniště nad Orlicí	34	16	5	2	7	12	8	-	-	-	-	-	34
Vamberk	28	7	7	7	7	3	3	1	-	-	-	-	28
vyjíždí v rámci okresu celkem	410	204	59	64	107	100	76	4	-	67	19	65	477
Hl.m. Praha	14	4	2	8	1	2	1	-	-	5	-	-	19
Hradec Králové	35	7	6	10	9	7	3	-	-	21	1	19	56
Třebechovice pod Orebem	11	10	3	-	4	4	-	-	-	2	-	2	13
vyjíždí do jiných okresů celkem	87	27	17	23	21	21	5	-	-	70	3	43	157
vyjíždí do zahraničí	1	-	-	-	1	-	-	-	-	2	-	-	3
vyjíždějící z obce úhrnem	498	231	76	87	129	121	81	4	-	139	22	108	637
13. Černá nad Orlicí													
obec dojížděky:													
Rychnov nad Kněžnou	17	4	4	4	2	4	1	2	-	2	1	1	19
Borohrádek	48	23	8	2	15	14	7	2	-	65	62	65	113
Kostelec nad Orlicí	23	9	9	2	6	6	-	-	-	9	1	9	32
Týniště nad Orlicí	40	17	6	8	8	12	6	-	-	2	2	2	42
vyjíždí v rámci okresu celkem	144	59	32	20	32	38	18	4	-	82	66	81	226
Hradec Králové	35	15	14	7	8	4	2	-	-	9	1	9	44
Choceň	37	11	4	4	9	9	11	-	-	15	-	15	52
vyjíždí do jiných okresů celkem	132	52	28	21	31	30	21	1	-	58	2	40	190
vyjíždí do zahraničí	1	-	-	-	1	-	-	-	-	-	-	-	1
vyjíždějící z obce úhrnem	277	111	60	41	64	68	39	5	-	140	68	121	417
14. Černíkovice													
obec dojížděky:													
Rychnov nad Kněžnou	84	42	14	14	20	18	16	2	-	18	4	18	102
Kvasiny	45	9	4	9	10	12	10	-	-	-	-	-	45
Skuhrov nad Bělou	17	3	1	2	3	6	5	-	-	-	-	-	17
Solnice	32	14	9	6	5	5	7	-	-	18	13	18	50
vyjíždí v rámci okresu celkem	212	83	33	37	46	50	43	3	-	50	18	50	262

Tab. č. 714 Obyvatelstvo vyjíždějící do zaměstnání a do školy podle pohlaví, věku a podle obce vyjížděky a obce dojížděky

Okres Rychnov nad Kněžnou

Obec vyjížděky, obec dojížděky	Zaměstnané osoby vyjíždějící do zaměstnání									Žáci, studenti, učni			Vyjíždějící úhrnem
	celkem	z toho ženy	v tom ve věku						celkem	z toho ve věku 6 - 14 let	vyjíždí denně		
			15 - 24	25 - 29	30 - 39	40 - 49	50 - 59	60 +				nezj.	
vyjíždí do jiných okresů celkem	20	2	4	3	10	2	1	-	-	22	-	3	42
vyjíždí do zahraničí	1	-	-	1	-	-	-	-	-	-	-	-	1
vyjíždějící z obce úhrnem	233	85	37	41	56	52	44	3	-	72	18	53	305
15. České Meziříčí													
obec dojížděky:													
Dobruška	63	33	9	5	23	14	11	1	-	26	12	26	89
Opočno	73	43	10	12	17	22	12	-	-	8	4	8	81
vyjíždí v rámci okresu celkem	173	81	28	24	47	45	28	1	-	40	16	36	213
Hl.m. Praha	12	5	5	2	4	-	1	-	-	7	-	1	19
Hradec Králové	39	13	12	5	9	12	1	-	-	28	5	26	67
Jaroměř	10	2	3	2	1	3	1	-	-	1	-	1	11
Nové Město nad Metují	21	9	4	1	6	4	6	-	-	21	-	18	42
vyjíždí do jiných okresů celkem	129	43	38	19	28	29	15	-	-	82	7	58	211
vyjíždí do zahraničí	-	-	-	-	-	-	-	-	-	-	-	-	-
vyjíždějící z obce úhrnem	302	124	66	43	75	74	43	1	-	122	23	94	424
16. Čestice													
obec dojížděky:													
Rychnov nad Kněžnou	31	16	3	3	6	8	11	-	-	7	2	7	38
Častolovice	22	7	4	2	6	7	2	1	-	22	21	22	44
Kostelec nad Orlicí	19	6	3	3	6	5	2	-	-	6	4	6	25
Týniště nad Orlicí	29	14	4	4	13	2	5	1	-	2	2	2	31
vyjíždí v rámci okresu celkem	138	50	21	18	43	29	24	3	-	38	29	38	176
Hradec Králové	26	12	3	3	5	9	6	-	-	11	1	10	37
vyjíždí do jiných okresů celkem	43	24	6	5	9	15	8	-	-	19	1	11	62
vyjíždí do zahraničí	1	-	1	-	-	-	-	-	-	2	1	-	3
vyjíždějící z obce úhrnem	182	74	28	23	52	44	32	3	-	59	31	49	241
17. Deštné v Orlických horách													
obec dojížděky:													
Rychnov nad Kněžnou	14	9	2	2	3	5	2	-	-	2	-	2	16
vyjíždí v rámci okresu celkem	67	28	12	5	21	12	15	2	-	16	1	13	83
vyjíždí do jiných okresů celkem	26	11	4	5	4	5	8	-	-	26	-	11	52
vyjíždí do zahraničí	2	2	1	1	-	-	-	-	-	-	-	-	2
vyjíždějící z obce úhrnem	95	41	17	11	25	17	23	2	-	42	1	24	137
18. Dobré													
obec dojížděky:													
Rychnov nad Kněžnou	27	10	3	7	6	9	2	-	-	9	-	8	36
Dobruška	67	36	9	13	13	24	8	-	-	12	2	11	79
Kvasiny	36	9	7	5	11	6	7	-	-	-	-	-	36
Skuhrov nad Bělou	24	10	-	1	8	8	7	-	-	-	-	-	24
Solnice	15	8	3	5	2	2	2	1	-	-	-	-	15
vyjíždí v rámci okresu celkem	202	83	26	34	49	62	30	1	-	30	4	25	232
vyjíždí do jiných okresů celkem	27	9	7	3	3	9	5	-	-	28	2	8	55
vyjíždí do zahraničí	2	-	-	-	-	1	1	-	-	-	-	-	2
vyjíždějící z obce úhrnem	231	92	33	37	52	72	36	1	-	58	6	33	289

Tab. č. 714 Obyvatelstvo vyjíždějící do zaměstnání a do školy podle pohlaví, věku a podle obce vyjížděky a obce dojížděky

Okres Rychnov nad Kněžnou

Obec vyjížděky, obec dojížděky	Zaměstnané osoby vyjíždějící do zaměstnání									Žáci, studenti, učni			Vyjíždějící úhrnem
	celkem	z toho ženy	v tom ve věku							celkem	z toho ve věku 6 - 14 let	vyjíždí denně	
			15 - 24	25 - 29	30 - 39	40 - 49	50 - 59	60 +	nezj.				
19. Dobruška													
obec dojížděky:													
Rychnov nad Kněžnou	149	77	16	19	42	42	26	4	-	32	13	29	181
Bačetín	12	2	2	1	2	5	2	-	-	-	-	-	12
Černíkovice	12	4	1	1	2	5	3	-	-	10	10	10	22
České Meziříčí	27	5	5	4	8	7	2	1	-	1	1	-	28
Deštné v Orlických horách	12	4	4	4	-	1	3	-	-	-	-	-	12
Kounov	18	16	-	2	1	6	6	3	-	-	-	-	18
Kvasiny	87	6	22	18	26	16	5	-	-	-	-	-	87
Opočno	245	143	33	40	52	73	42	5	-	17	2	16	262
Podbřezí	21	8	4	4	7	4	2	-	-	3	3	3	24
Sedloňov	13	6	3	2	3	3	2	-	-	-	-	-	13
Skuhrov nad Bělou	14	3	3	1	4	1	4	1	-	-	-	-	14
Solnice	40	12	8	6	14	4	8	-	-	1	1	1	41
Týniště nad Orlicí	11	2	2	1	4	1	3	-	-	-	-	-	11
vyjíždí v rámci okresu celkem	753	323	121	115	185	188	126	18	-	81	39	72	834
Hl.m. Praha	71	23	16	28	14	7	4	2	-	57	-	1	128
Hradec Králové	95	22	16	16	34	14	14	1	-	27	1	19	122
Náchod	52	17	9	8	17	7	11	-	-	28	-	27	80
Jaroměř	10	3	1	2	5	1	1	-	-	1	-	-	11
Nové Město nad Metují	152	67	24	19	34	41	34	-	-	68	3	66	220
Nový Hrádek	17	9	2	4	4	4	2	1	-	-	-	-	17
Pardubice	21	4	8	7	1	2	3	-	-	12	-	3	33
vyjíždí do jiných okresů celkem	524	169	108	106	130	92	83	5	-	309	10	135	833
vyjíždí do zahraničí	11	9	4	4	3	-	-	-	-	3	-	-	14
vyjíždějící z obce úhrnem	1288	501	233	225	318	280	209	23	-	393	49	207	1681
20. Dobřany													
obec dojížděky:													
Dobruška	16	5	4	1	2	5	4	-	-	4	-	4	20
vyjíždí v rámci okresu celkem	27	10	5	1	4	11	6	-	-	5	-	4	32
vyjíždí do jiných okresů celkem	11	5	2	1	4	3	1	-	-	8	-	7	19
vyjíždí do zahraničí	-	-	-	-	-	-	-	-	-	-	-	-	-
vyjíždějící z obce úhrnem	38	15	7	2	8	14	7	-	-	13	-	11	51
21. Doudleby nad Orlicí													
obec dojížděky:													
Rychnov nad Kněžnou	129	63	19	18	36	33	20	3	-	21	3	21	150
Častolovice	14	3	2	4	5	2	1	-	-	-	-	-	14
Kostelec nad Orlicí	101	49	11	10	28	30	20	2	-	17	3	16	118
Kvasiny	22	2	5	4	6	4	3	-	-	-	-	-	22
Týniště nad Orlicí	16	5	3	2	5	1	4	1	-	-	-	-	16
Vamberk	194	69	26	36	47	49	34	2	-	3	2	2	197
vyjíždí v rámci okresu celkem	510	202	70	77	135	128	91	9	-	45	8	42	555
Hradec Králové	21	9	4	3	6	4	4	-	-	15	-	11	36
vyjíždí do jiných okresů celkem	74	19	18	12	19	10	14	1	-	74	3	28	148

Tab. č. 714 Obyvatelstvo vyjíždějící do zaměstnání a do školy podle pohlaví, věku a podle obce vyjížděky a obce dojížděky

Okres Rychnov nad Kněžnou

Obec vyjížděky, obec dojížděky	Zaměstnané osoby vyjíždějící do zaměstnání									Žáci, studenti, učni			Vyjíždějící úhrnem
	celkem	z toho ženy	v tom ve věku							celkem	z toho ve věku 6 - 14 let	vyjíždí denně	
			15 - 24	25 - 29	30 - 39	40 - 49	50 - 59	60 +	nezj.				
vyjíždí do zahraničí	1	1	1	-	-	-	-	-	-	1	1	-	2
vyjíždějící z obce úhrnem	585	222	89	89	154	138	105	10	-	120	12	70	705
22. Hřibiny-Ledská obec dojížděky:													
Rychnov nad Kněžnou	17	10	-	3	7	3	4	-	-	5	3	5	22
Častolovice	15	3	2	1	5	4	3	-	-	29	28	29	44
Kostelec nad Orlicí	24	11	2	3	5	13	1	-	-	2	1	2	26
vyjíždí v rámci okresu celkem	94	41	14	13	27	26	12	2	-	44	36	42	138
vyjíždí do jiných okresů celkem	7	-	3	1	1	2	-	-	-	16	1	8	23
vyjíždí do zahraničí	-	-	-	-	-	-	-	-	-	-	-	-	-
vyjíždějící z obce úhrnem	101	41	17	14	28	28	12	2	-	60	37	50	161
23. Chleny obec dojížděky:													
Kostelec nad Orlicí	18	7	1	-	7	5	4	1	-	10	7	10	28
Vamberk	11	3	2	1	2	2	4	-	-	-	-	-	11
vyjíždí v rámci okresu celkem	60	23	9	3	19	13	15	1	-	17	9	16	77
vyjíždí do jiných okresů celkem	13	4	4	2	3	4	-	-	-	15	1	4	28
vyjíždí do zahraničí	-	-	-	-	-	-	-	-	-	-	-	-	-
vyjíždějící z obce úhrnem	73	27	13	5	22	17	15	1	-	32	10	20	105
24. Chlístov obec dojížděky:													
Dobruška	13	7	1	-	3	4	4	1	-	16	10	16	29
vyjíždí v rámci okresu celkem	17	10	1	1	4	5	5	1	-	18	10	18	35
vyjíždí do jiných okresů celkem	13	5	2	1	4	6	-	-	-	6	-	4	19
vyjíždí do zahraničí	-	-	-	-	-	-	-	-	-	-	-	-	-
vyjíždějící z obce úhrnem	30	15	3	2	8	11	5	1	-	24	10	22	54
25. Jahodov obec dojížděky:													
Rychnov nad Kněžnou	27	14	3	1	6	10	7	-	-	9	7	9	36
vyjíždí v rámci okresu celkem	34	18	5	3	7	12	7	-	-	10	7	9	44
vyjíždí do jiných okresů celkem	4	1	2	-	-	1	1	-	-	2	-	-	6
vyjíždí do zahraničí	1	1	1	-	-	-	-	-	-	-	-	-	1
vyjíždějící z obce úhrnem	39	20	8	3	7	13	8	-	-	12	7	9	51
26. Janov obec dojížděky:													
Rychnov nad Kněžnou	20	5	2	3	6	1	7	1	-	7	7	7	27
vyjíždí v rámci okresu celkem	10	5	3	1	3	2	1	-	-	3	-	2	13
vyjíždí do jiných okresů celkem	-	-	-	-	-	-	-	-	-	1	-	-	1
vyjíždí do zahraničí	-	-	-	-	-	-	-	-	-	-	-	-	-
vyjíždějící z obce úhrnem	30	10	5	4	9	3	8	1	-	11	7	9	41
27. Javornice obec dojížděky:													
Rychnov nad Kněžnou	172	85	16	23	41	54	37	1	-	33	15	31	205
Kvasiny	26	1	6	7	10	2	1	-	-	-	-	-	26
Vamberk	22	3	5	3	6	5	1	2	-	-	-	-	22

Tab. č. 714 Obyvatelstvo vyjíždějící do zaměstnání a do školy podle pohlaví, věku a podle obce vyjížděky a obce dojížděky

Okres Rychnov nad Kněžnou

Obec vyjížděky, obec dojížděky	Zaměstnané osoby vyjíždějící do zaměstnání										Žáci, studenti, učni			Vyjíždějící úhrnem
	celkem	z toho ženy	v tom ve věku							celkem	z toho ve věku 6 - 14 let	vyjíždí denně		
			15 - 24	25 - 29	30 - 39	40 - 49	50 - 59	60 +	nezj.					
vyjíždí v rámci okresu celkem	258	101	35	41	67	69	43	3	-	-	44	17	38	302
vyjíždí do jiných okresů celkem	27	12	6	5	7	4	5	-	-	-	28	2	5	55
vyjíždí do zahraničí	-	-	-	-	-	-	-	-	-	-	-	-	-	-
vyjíždějící z obce úhrnem	285	113	41	46	74	73	48	3	-	-	72	19	43	357
28. Jílovice														
obec dojížděky:														
České Meziříčí	17	3	1	-	8	3	5	-	-	-	37	36	37	54
Opočno	13	7	-	4	5	3	1	-	-	-	-	-	-	13
vyjíždí v rámci okresu celkem	40	14	4	5	18	7	6	-	-	-	40	37	40	80
Hradec Králové	28	13	4	4	12	3	4	1	-	-	13	2	12	41
vyjíždí do jiných okresů celkem	54	26	8	7	22	7	9	1	-	-	14	2	12	68
vyjíždí do zahraničí	-	-	-	-	-	-	-	-	-	-	-	-	-	-
vyjíždějící z obce úhrnem	94	40	12	12	40	14	15	1	-	-	54	39	52	148
29. Kostelec nad Orlicí														
obec dojížděky:														
Rychnov nad Kněžnou	294	158	45	41	78	64	58	8	-	-	77	11	74	371
Borohrádek	18	10	-	2	4	7	5	-	-	-	-	-	-	18
Borovnice	10	4	-	-	-	6	4	-	-	-	-	-	-	10
Častolovice	100	30	18	18	29	11	19	5	-	-	6	6	6	106
Doudleby nad Orlicí	51	12	6	8	9	14	13	1	-	-	2	2	2	53
Kvasiny	38	3	10	7	11	5	4	1	-	-	-	-	-	38
Lupenice	13	3	2	1	5	2	1	2	-	-	1	-	1	14
Solnice	24	8	4	4	6	4	6	-	-	-	-	-	-	24
Týniště nad Orlicí	67	18	6	9	17	15	20	-	-	-	-	-	-	67
Vamberk	208	83	32	32	61	45	34	4	-	-	1	1	1	209
Záměl	10	1	-	1	5	2	2	-	-	-	-	-	-	10
vyjíždí v rámci okresu celkem	924	365	145	131	238	196	192	22	-	-	107	23	100	1031
Hl.m. Praha	56	20	21	19	6	5	4	1	-	-	29	-	1	85
Hradec Králové	114	36	14	25	20	25	25	5	-	-	67	4	64	181
Pardubice	28	6	11	6	5	5	-	1	-	-	17	-	3	45
Ústí nad Orlicí	11	4	-	5	-	3	3	-	-	-	5	-	5	16
vyjíždí do jiných okresů celkem	309	95	72	75	48	59	47	8	-	-	246	7	123	555
vyjíždí do zahraničí	4	2	-	1	2	1	-	-	-	-	2	-	1	6
vyjíždějící z obce úhrnem	1237	462	217	207	288	256	239	30	-	-	355	30	224	1592
30. Kostecké Horky														
obec dojížděky:														
vyjíždí v rámci okresu celkem	8	-	2	1	2	2	1	-	-	-	1	1	1	9
Choceň	27	17	5	6	8	5	3	-	-	-	12	10	12	39
vyjíždí do jiných okresů celkem	40	22	6	9	11	9	5	-	-	-	28	19	24	68
vyjíždí do zahraničí	-	-	-	-	-	-	-	-	-	-	-	-	-	-
vyjíždějící z obce úhrnem	48	22	8	10	13	11	6	-	-	-	29	20	25	77
31. Kounov														
obec dojížděky:														
Dobruška	15	8	1	-	5	6	3	-	-	-	8	7	8	23

Tab. č. 714 Obyvatelstvo vyjíždějící do zaměstnání a do školy podle pohlaví, věku a podle obce vyjíždky a obce dojíždky

Okres Rychnov nad Kněžnou

Obec vyjíždky, obec dojíždky	Zaměstnané osoby vyjíždějící do zaměstnání									Žáci, studenti, učni			Vyjíždějící úhrnem
	celkem	z toho ženy	v tom ve věku						celkem	z toho ve věku 6 - 14 let	vyjíždí denně		
			15 - 24	25 - 29	30 - 39	40 - 49	50 - 59	60 +				nezj.	
vyjíždí v rámci okresu celkem	31	10	5	2	6	11	7	-	-	28	26	28	59
Nové Město nad Metují	13	5	1	3	2	2	5	-	-	4	1	4	17
vyjíždí do jiných okresů celkem	26	5	3	6	5	6	6	-	-	11	2	7	37
vyjíždí do zahraničí	2	-	1	-	-	-	1	-	-	-	-	-	2
vyjíždějící z obce úhrnem	59	15	9	8	11	17	14	-	-	39	28	35	98
32. Králova Lhota													
obec dojíždky:													
České Mezíříčí	21	9	2	4	3	6	6	-	-	18	18	18	39
vyjíždí v rámci okresu celkem	29	10	4	4	5	9	7	-	-	20	19	20	49
Hradec Králové	18	6	4	3	3	2	6	-	-	3	1	3	21
vyjíždí do jiných okresů celkem	35	12	6	7	4	7	11	-	-	8	1	6	43
vyjíždí do zahraničí	-	-	-	-	-	-	-	-	-	-	-	-	-
vyjíždějící z obce úhrnem	64	22	10	11	9	16	18	-	-	28	20	26	92
33. Krchleby													
obec dojíždky:													
vyjíždí v rámci okresu celkem	24	12	4	3	3	10	4	-	-	8	6	8	32
vyjíždí do jiných okresů celkem	3	-	1	2	-	-	-	-	-	3	-	2	6
vyjíždí do zahraničí	-	-	-	-	-	-	-	-	-	-	-	-	-
vyjíždějící z obce úhrnem	27	12	5	5	3	10	4	-	-	11	6	10	38
34. Kvasiny													
obec dojíždky:													
Rychnov nad Kněžnou	98	46	13	22	21	31	11	-	-	30	5	28	128
Skuhrov nad Bělou	59	34	6	3	16	13	19	2	-	37	35	37	96
Solnice	84	54	11	9	15	34	12	3	-	28	22	28	112
vyjíždí v rámci okresu celkem	283	148	37	44	63	87	47	5	-	114	62	112	397
vyjíždí do jiných okresů celkem	28	6	8	2	10	5	3	-	-	48	-	17	76
vyjíždí do zahraničí	3	1	3	-	-	-	-	-	-	-	-	-	3
vyjíždějící z obce úhrnem	314	155	48	46	73	92	50	5	-	162	62	129	476
35. Ledce													
obec dojíždky:													
Bolehošť	11	6	1	1	2	3	4	-	-	2	2	1	13
Opočno	14	7	-	3	5	4	1	1	-	8	6	8	22
vyjíždí v rámci okresu celkem	44	19	4	5	9	12	12	2	-	21	11	20	65
Hradec Králové	24	12	3	5	6	9	1	-	-	8	1	7	32
Třebechovice pod Orebem	20	16	3	2	6	8	1	-	-	19	19	19	39
vyjíždí do jiných okresů celkem	55	31	10	8	14	20	3	-	-	33	20	26	88
vyjíždí do zahraničí	-	-	-	-	-	-	-	-	-	-	-	-	-
vyjíždějící z obce úhrnem	99	50	14	13	23	32	15	2	-	54	31	46	153
36. Lhoty u Potštejna													
obec dojíždky:													
Rychnov nad Kněžnou	21	11	4	2	3	10	2	-	-	10	2	10	31
Kostelec nad Orlicí	15	11	-	3	1	6	4	1	-	4	-	4	19
Vamberk	17	4	1	4	4	7	1	-	-	-	-	-	17
vyjíždí v rámci okresu celkem	69	30	6	10	12	28	11	2	-	17	2	14	86

Tab. č. 714 Obyvatelstvo vyjíždějící do zaměstnání a do školy podle pohlaví, věku a podle obce vyjíždějí a obce dojíždějí

Okres Rychnov nad Kněžnou

Obec vyjíždějí, obec dojíždějí	Zaměstnané osoby vyjíždějící do zaměstnání									Žáci, studenti, učni			Vyjíždějící úhrnem
	celkem	z toho ženy	v tom ve věku						celkem	z toho ve věku 6 - 14 let	vyjíždí denně		
			15 - 24	25 - 29	30 - 39	40 - 49	50 - 59	60 +				nezj.	
vyjíždí do jiných okresů celkem	23	8	4	4	6	5	4	-	-	10	1	4	33
vyjíždí do zahraničí	-	-	-	-	-	-	-	-	-	-	-	-	-
vyjíždějící z obce úhrnem	92	38	10	14	18	33	15	2	-	27	3	18	119
37. Libel													
obec dojíždějí:													
Rychnov nad Kněžnou	14	4	4	1	4	3	2	-	-	2	-	2	16
vyjíždí v rámci okresu celkem	36	12	6	3	12	9	6	-	-	18	14	17	54
vyjíždí do jiných okresů celkem	4	-	-	2	2	-	-	-	-	1	-	-	5
vyjíždí do zahraničí	1	-	-	-	-	1	-	-	-	-	-	-	1
vyjíždějící z obce úhrnem	41	12	6	5	14	10	6	-	-	19	14	17	60
38. Liberk													
obec dojíždějí:													
Rychnov nad Kněžnou	91	48	9	11	34	25	12	-	-	27	8	25	118
Kvasiny	27	2	6	7	4	6	4	-	-	1	1	1	28
Skuhrov nad Bělou	19	7	1	2	9	5	2	-	-	10	9	8	29
Solnice	14	6	3	1	3	5	2	-	-	1	-	1	15
vyjíždí v rámci okresu celkem	179	70	22	27	59	49	22	-	-	125	85	114	304
vyjíždí do jiných okresů celkem	10	1	4	-	2	2	2	-	-	26	-	5	36
vyjíždí do zahraničí	1	1	-	-	-	-	1	-	-	-	-	-	1
vyjíždějící z obce úhrnem	190	72	26	27	61	51	25	-	-	151	85	119	341
39. Lično													
obec dojíždějí:													
Rychnov nad Kněžnou	55	28	7	10	14	16	8	-	-	32	12	30	87
Kvasiny	26	6	3	7	4	8	4	-	-	-	-	-	26
Týniště nad Orlicí	26	9	4	3	5	11	1	2	-	-	-	-	26
vyjíždí v rámci okresu celkem	162	67	21	28	35	57	18	3	-	60	25	58	222
vyjíždí do jiných okresů celkem	19	4	9	2	4	4	-	-	-	21	2	8	40
vyjíždí do zahraničí	1	-	1	-	-	-	-	-	-	-	-	-	1
vyjíždějící z obce úhrnem	182	71	31	30	39	61	18	3	-	81	27	66	263
40. Lípa nad Orlicí													
obec dojíždějí:													
Rychnov nad Kněžnou	10	1	-	2	4	1	3	-	-	1	-	1	11
Kostelec nad Orlicí	16	8	2	1	4	6	3	-	-	2	-	2	18
Týniště nad Orlicí	59	28	7	10	9	13	20	-	-	33	33	33	92
vyjíždí v rámci okresu celkem	108	41	10	19	24	26	28	1	-	37	33	37	145
Hradec Králové	24	11	2	1	5	11	5	-	-	6	-	6	30
vyjíždí do jiných okresů celkem	35	14	3	3	7	15	7	-	-	19	2	9	54
vyjíždí do zahraničí	1	1	-	1	-	-	-	-	-	-	-	-	1
vyjíždějící z obce úhrnem	144	56	13	23	31	41	35	1	-	56	35	46	200
41. Lukavice													
obec dojíždějí:													
Rychnov nad Kněžnou	88	50	15	12	20	27	13	1	-	44	34	43	132
Kvasiny	30	3	8	6	10	5	1	-	-	-	-	-	30
Skuhrov nad Bělou	10	2	2	-	2	3	3	-	-	6	6	6	16

Tab. č. 714 Obyvatelstvo vyjíždějící do zaměstnání a do školy podle pohlaví, věku a podle obce vyjížděky a obce dojížděky

Okres Rychnov nad Kněžnou

Obec vyjížděky, obec dojížděky	Zaměstnané osoby vyjíždějící do zaměstnání									Žáci, studenti, učni			Vyjíždějící úhrnem
	celkem	z toho ženy	v tom ve věku							celkem	z toho ve věku 6 - 14 let	vyjíždí denně	
			15 - 24	25 - 29	30 - 39	40 - 49	50 - 59	60 +	nezj.				
Solnice	11	3	1	2	3	1	4	-	-	-	-	-	11
vyjíždí v rámci okresu celkem	156	61	28	24	41	39	23	1	-	63	40	61	219
vyjíždí do jiných okresů celkem	9	3	2	4	1	2	-	-	-	22	-	3	31
vyjíždí do zahraničí	2	1	1	-	1	-	-	-	-	-	-	-	2
vyjíždějící z obce úhrnem	167	65	31	28	43	41	23	1	-	85	40	64	252
42. Lupenice													
obec dojížděky:													
Rychnov nad Kněžnou	37	21	-	5	15	10	7	-	-	19	15	19	56
Vamberk	10	2	1	-	4	1	3	1	-	4	3	4	14
vyjíždí v rámci okresu celkem	71	32	4	7	25	17	16	2	-	39	28	38	110
vyjíždí do jiných okresů celkem	6	2	1	1	3	1	-	-	-	10	1	2	16
vyjíždí do zahraničí	-	-	-	-	-	-	-	-	-	-	-	-	-
vyjíždějící z obce úhrnem	77	34	5	8	28	18	16	2	-	49	29	40	126
43. Mokrý													
obec dojížděky:													
Dobruška	10	5	2	1	3	-	4	-	-	3	1	3	13
Opočno	14	11	1	2	2	6	2	1	-	17	11	17	31
vyjíždí v rámci okresu celkem	28	16	4	3	5	8	7	1	-	21	12	21	49
vyjíždí do jiných okresů celkem	22	5	4	6	5	6	1	-	-	7	1	4	29
vyjíždí do zahraničí	-	-	-	-	-	-	-	-	-	-	-	-	-
vyjíždějící z obce úhrnem	50	21	8	9	10	14	8	1	-	28	13	25	78
44. Nová Ves													
obec dojížděky:													
Týniště nad Orlicí	17	7	4	2	-	5	6	-	-	8	6	7	25
vyjíždí v rámci okresu celkem	31	11	8	4	3	8	8	-	-	14	11	13	45
vyjíždí do jiných okresů celkem	15	5	4	1	6	4	-	-	-	6	-	4	21
vyjíždí do zahraničí	-	-	-	-	-	-	-	-	-	-	-	-	-
vyjíždějící z obce úhrnem	46	16	12	5	9	12	8	-	-	20	11	17	66
45. Očelice													
obec dojížděky:													
Bolehošť	13	5	2	-	1	7	2	1	-	-	-	-	13
Dobruška	18	4	2	7	1	4	4	-	-	6	4	6	24
Opočno	20	9	4	4	4	5	3	-	-	23	19	23	43
vyjíždí v rámci okresu celkem	66	24	14	12	10	19	10	1	-	30	24	30	96
Hradec Králové	11	1	3	2	2	2	1	1	-	1	-	1	12
vyjíždí do jiných okresů celkem	16	2	3	3	4	3	2	1	-	7	-	6	23
vyjíždí do zahraničí	-	-	-	-	-	-	-	-	-	-	-	-	-
vyjíždějící z obce úhrnem	82	26	17	15	14	22	12	2	-	37	24	36	119
46. Ohnišov													
obec dojížděky:													
Dobruška	40	22	9	6	9	12	4	-	-	11	3	11	51
vyjíždí v rámci okresu celkem	73	32	13	10	20	19	11	-	-	32	18	31	105
Náchod	12	7	4	4	-	3	1	-	-	5	-	5	17
Nové Město nad Metují	42	15	8	6	5	11	12	-	-	13	4	13	55

Tab. č. 714 Obyvatelstvo vyjíždějící do zaměstnání a do školy podle pohlaví, věku a podle obce vyjížděky a obce dojížděky

Okres Rychnov nad Kněžnou

Obec vyjížděky, obec dojížděky	Zaměstnané osoby vyjíždějící do zaměstnání									Žáci, studenti, učni			Vyjíždějící úhrnem
	celkem	z toho ženy	v tom ve věku						celkem	z toho ve věku 6 - 14 let	vyjíždí denně		
			15 - 24	25 - 29	30 - 39	40 - 49	50 - 59	60 +				nezj.	
vyjíždí do jiných okresů celkem	79	32	20	16	10	19	14	-	-	29	6	20	108
vyjíždí do zahraničí	-	-	-	-	-	-	-	-	-	-	-	-	-
vyjíždějící z obce úhrnem	152	64	33	26	30	38	25	-	-	61	24	51	213
47. Olešnice													
obec dojížděky:													
Rychnov nad Kněžnou	37	20	10	8	7	8	4	-	-	5	2	5	42
Častolovice	14	2	3	2	2	4	3	-	-	19	17	19	33
Kostelec nad Orlicí	26	10	3	4	8	7	4	-	-	3	1	3	29
Lično	14	7	4	1	5	4	-	-	-	-	-	-	14
Týniště nad Orlicí	23	13	-	5	8	5	5	-	-	-	-	-	23
vyjíždí v rámci okresu celkem	130	57	23	24	35	29	19	-	-	31	21	31	161
Hradec Králové	10	5	1	2	4	2	1	-	-	3	-	3	13
vyjíždí do jiných okresů celkem	15	5	4	4	4	2	1	-	-	8	-	7	23
vyjíždí do zahraničí	-	-	-	-	-	-	-	-	-	-	-	-	-
vyjíždějící z obce úhrnem	145	62	27	28	39	31	20	-	-	39	21	38	184
48. Olešnice v Orlických horách													
obec dojížděky:													
vyjíždí v rámci okresu celkem	37	14	7	7	9	10	4	-	-	12	6	11	49
Nový Hrádek	21	14	3	3	8	4	3	-	-	-	-	-	21
vyjíždí do jiných okresů celkem	65	31	14	11	17	14	8	1	-	19	1	9	84
vyjíždí do zahraničí	1	1	-	1	-	-	-	-	-	-	-	-	1
vyjíždějící z obce úhrnem	103	46	21	19	26	24	12	1	-	31	7	20	134
49. Opočno													
obec dojížděky:													
Rychnov nad Kněžnou	40	10	4	7	9	12	7	1	-	12	-	12	52
České Meziříčí	20	10	4	2	4	5	5	-	-	-	-	-	20
Dobruška	192	90	29	28	39	52	40	4	-	57	15	57	249
Kvasiny	18	-	4	6	5	3	-	-	-	-	-	-	18
Přepychy	12	2	-	3	3	2	4	-	-	1	1	1	13
Semechnice	25	6	5	5	4	5	5	1	-	-	-	-	25
Týniště nad Orlicí	10	3	3	2	2	1	2	-	-	-	-	-	10
vyjíždí v rámci okresu celkem	370	135	60	61	76	95	72	6	-	80	17	77	450
Hl.m. Praha	35	13	10	8	8	5	4	-	-	32	-	-	67
Hradec Králové	74	23	12	20	20	15	7	-	-	39	1	35	113
Náchod	16	8	4	3	2	6	1	-	-	10	-	10	26
Nové Město nad Metují	26	6	7	2	5	4	8	-	-	22	1	22	48
vyjíždí do jiných okresů celkem	213	61	42	50	52	44	24	1	-	161	7	81	374
vyjíždí do zahraničí	4	3	1	1	2	-	-	-	-	-	-	-	4
vyjíždějící z obce úhrnem	587	199	103	112	130	139	96	7	-	241	24	158	828
50. Orlické Záhoří													
obec dojížděky:													
vyjíždí v rámci okresu celkem	11	4	3	1	3	1	3	-	-	17	11	15	28
vyjíždí do jiných okresů celkem	5	3	1	2	1	-	1	-	-	6	1	-	11
vyjíždí do zahraničí	-	-	-	-	-	-	-	-	-	1	-	-	1

Tab. č. 714 Obyvatelstvo vyjíždějící do zaměstnání a do školy podle pohlaví, věku a podle obce vyjížděky a obce dojížděky

Okres Rychnov nad Kněžnou

Obec vyjížděky, obec dojížděky	Zaměstnané osoby vyjíždějící do zaměstnání									Žáci, studenti, učni			Vyjíždějící úhrnem
	celkem	z toho ženy	v tom ve věku						celkem	z toho ve věku 6 - 14 let	vyjíždí denně		
			15 - 24	25 - 29	30 - 39	40 - 49	50 - 59	60 +				nezj.	
vyjíždějící z obce úhrnem	16	7	4	3	4	1	4	-	-	24	12	15	40
51. Osečnice													
obec dojížděky:													
Rychnov nad Kněžnou	12	5	5	1	4	2	-	-	-	1	-	1	13
Skuhrov nad Bělou	27	12	5	3	7	6	5	1	-	23	21	22	50
vyjíždí v rámci okresu celkem	68	26	19	8	19	12	8	2	-	30	23	27	98
vyjíždí do jiných okresů celkem	8	3	5	2	-	-	1	-	-	7	1	-	15
vyjíždí do zahraničí	-	-	-	-	-	-	-	-	-	-	-	-	-
vyjíždějící z obce úhrnem	76	29	24	10	19	12	9	2	-	37	24	27	113
52. Pěčín													
obec dojížděky:													
Rychnov nad Kněžnou	37	22	5	8	9	9	6	-	-	9	-	9	46
Rokytnice v Orlických horách	52	31	12	6	8	18	6	2	-	7	6	7	59
Slatina nad Zdobnicí	11	5	2	3	3	1	2	-	-	26	24	26	37
Vamberk	14	1	1	7	3	2	1	-	-	-	-	-	14
vyjíždí v rámci okresu celkem	131	64	28	27	25	33	16	2	-	48	31	45	179
vyjíždí do jiných okresů celkem	33	7	4	7	9	7	6	-	-	22	-	4	55
vyjíždí do zahraničí	-	-	-	-	-	-	-	-	-	1	-	-	1
vyjíždějící z obce úhrnem	164	71	32	34	34	40	22	2	-	71	31	49	235
53. Podbřeží													
obec dojížděky:													
Rychnov nad Kněžnou	23	8	6	4	4	2	7	-	-	9	2	8	32
Dobruška	54	31	4	11	11	15	11	2	-	28	19	28	82
Kvasiny	21	5	8	6	1	6	-	-	-	-	-	-	21
Solnice	11	8	1	-	5	2	2	1	-	-	-	-	11
vyjíždí v rámci okresu celkem	137	60	23	24	29	31	26	4	-	55	36	54	192
vyjíždí do jiných okresů celkem	8	-	2	1	3	2	-	-	-	20	-	5	28
vyjíždí do zahraničí	1	-	-	-	-	-	1	-	-	-	-	-	1
vyjíždějící z obce úhrnem	146	60	25	25	32	33	27	4	-	75	36	59	221
54. Pohoří													
obec dojížděky:													
Dobruška	76	36	3	13	28	19	12	1	-	43	28	42	119
Opočno	39	21	8	4	7	15	4	1	-	3	-	3	42
vyjíždí v rámci okresu celkem	138	62	14	24	40	38	20	2	-	51	29	50	189
Hradec Králové	14	6	5	1	5	2	1	-	-	7	-	7	21
Náchod	12	6	2	3	3	1	3	-	-	4	-	4	16
Nové Město nad Metují	15	8	1	1	3	6	3	1	-	3	-	3	18
vyjíždí do jiných okresů celkem	55	25	10	7	15	14	8	1	-	24	-	14	79
vyjíždí do zahraničí	-	-	-	-	-	-	-	-	-	-	-	-	-
vyjíždějící z obce úhrnem	193	87	24	31	55	52	28	3	-	75	29	64	268
55. Polom													
obec dojížděky:													
Vamberk	13	4	3	1	4	4	1	-	-	-	-	-	13
vyjíždí v rámci okresu celkem	26	12	10	1	5	9	1	-	-	19	10	19	45

Tab. č. 714 Obyvatelstvo vyjíždějící do zaměstnání a do školy podle pohlaví, věku a podle obce vyjíždky a obce dojíždky

Okres Rychnov nad Kněžnou

Obec vyjíždky, obec dojíždky	Zaměstnané osoby vyjíždějící do zaměstnání									Žáci, studenti, učni			Vyjíždějící úhrnem
	celkem	z toho ženy	v tom ve věku						celkem	z toho ve věku 6 - 14 let	vyjíždí denně		
			15 - 24	25 - 29	30 - 39	40 - 49	50 - 59	60 +				nezj.	
vyjíždí do jiných okresů celkem	8	2	1	1	1	3	1	1	-	5	-	2	13
vyjíždí do zahraničí	-	-	-	-	-	-	-	-	-	-	-	-	-
vyjíždějící z obce úhrnem	34	14	11	2	6	12	2	1	-	24	10	21	58
56. Potštejn													
obec dojíždky:													
Rychnov nad Kněžnou	58	37	10	8	19	13	8	-	-	21	8	21	79
Doudleby nad Orlicí	14	5	-	1	2	4	7	-	-	10	10	10	24
Kostelec nad Orlicí	26	11	6	2	6	6	6	-	-	6	2	6	32
Vamberk	74	32	13	10	10	26	14	1	-	14	11	14	88
vyjíždí v rámci okresu celkem	199	92	34	25	38	57	42	3	-	61	37	59	260
Hl.m. Praha	12	4	4	5	3	-	-	-	-	9	-	-	21
Hradec Králové	10	5	2	2	1	2	3	-	-	8	1	5	18
vyjíždí do jiných okresů celkem	74	23	17	17	10	16	14	-	-	53	6	21	127
vyjíždí do zahraničí	3	1	2	-	-	-	1	-	-	1	-	-	4
vyjíždějící z obce úhrnem	276	116	53	42	48	73	57	3	-	115	43	80	391
57. Proruby													
obec dojíždky:													
vyjíždí v rámci okresu celkem	18	9	3	2	1	5	7	-	-	6	2	6	24
vyjíždí do jiných okresů celkem	3	1	1	-	1	1	-	-	-	3	-	1	6
vyjíždí do zahraničí	-	-	-	-	-	-	-	-	-	-	-	-	-
vyjíždějící z obce úhrnem	21	10	4	2	2	6	7	-	-	9	2	7	30
58. Přepychy													
obec dojíždky:													
Dobruška	36	12	5	8	11	4	8	-	-	17	5	17	53
Opočno	41	29	8	1	5	19	8	-	-	18	15	18	59
Týniště nad Orlicí	14	4	1	2	3	5	3	-	-	1	1	1	15
vyjíždí v rámci okresu celkem	125	56	19	16	25	37	27	1	-	41	21	40	166
vyjíždí do jiných okresů celkem	27	5	9	4	4	7	2	1	-	28	1	12	55
vyjíždí do zahraničí	-	-	-	-	-	-	-	-	-	-	-	-	-
vyjíždějící z obce úhrnem	152	61	28	20	29	44	29	2	-	69	22	52	221
59. Rohenice													
obec dojíždky:													
České Meziříčí	23	10	-	7	5	6	4	1	-	22	20	22	45
Opočno	10	2	1	-	3	-	6	-	-	2	2	2	12
vyjíždí v rámci okresu celkem	38	12	2	8	8	7	12	1	-	28	22	28	66
vyjíždí do jiných okresů celkem	27	10	7	5	5	7	3	-	-	16	-	13	43
vyjíždí do zahraničí	1	-	1	-	-	-	-	-	-	-	-	-	1
vyjíždějící z obce úhrnem	66	22	10	13	13	14	15	1	-	44	22	41	110
60. Rokytnice v Orlických horách													
obec dojíždky:													
Rychnov nad Kněžnou	88	36	10	18	21	18	21	-	-	26	4	21	114
Kostelec nad Orlicí	10	2	-	1	6	1	1	1	-	12	1	9	22
Kvasiny	10	-	3	5	2	-	-	-	-	-	-	-	10
Pěčín	17	6	2	2	4	8	1	-	-	1	1	1	18

Tab. č. 714 Obyvatelstvo vyjíždějící do zaměstnání a do školy podle pohlaví, věku a podle obce vyjíždětky a obce dojíždětky

Okres Rychnov nad Kněžnou

Obec vyjíždětky, obec dojíždětky	Zaměstnané osoby vyjíždějící do zaměstnání									Žáci, studenti, učni			Vyjíždějící úhrnem
	celkem	z toho ženy	v tom ve věku						celkem	z toho ve věku 6 - 14 let	vyjíždí denně		
			15 - 24	25 - 29	30 - 39	40 - 49	50 - 59	60 +				nezj.	
Říčky v Orlických horách	13	4	2	1	5	4	1	-	-	-	-	-	13
Vamberk	82	14	12	18	29	14	8	1	-	1	1	-	83
vyjíždí v rámci okresu celkem	270	75	34	50	89	56	39	2	-	51	10	36	321
Hl.m. Praha	19	12	5	10	2	1	1	-	-	11	-	2	30
Hradec Králové	23	8	4	6	5	4	4	-	-	9	2	2	32
Žamberk	39	14	8	7	12	6	6	-	-	19	3	16	58
vyjíždí do jiných okresů celkem	171	59	42	50	33	23	23	-	-	94	8	29	265
vyjíždí do zahraničí	4	2	2	1	-	-	1	-	-	1	-	-	5
vyjíždějící z obce úhrnem	445	136	78	101	122	79	63	2	-	146	18	65	591
61. Rybná nad Zdobnicí													
obec dojíždětky:													
Rychnov nad Kněžnou	21	13	3	1	7	5	5	-	-	10	4	9	31
Vamberk	34	11	7	6	9	8	4	-	-	15	13	15	49
vyjíždí v rámci okresu celkem	85	31	14	9	22	24	15	1	-	31	20	30	116
Žamberk	14	3	3	-	5	3	2	1	-	3	1	3	17
vyjíždí do jiných okresů celkem	33	5	7	5	9	7	3	2	-	18	1	6	51
vyjíždí do zahraničí	1	-	-	-	-	-	1	-	-	-	-	-	1
vyjíždějící z obce úhrnem	119	36	21	14	31	31	19	3	-	49	21	36	168
62. Říčky v Orlických horách													
obec dojíždětky:													
vyjíždí v rámci okresu celkem	10	3	2	2	2	2	1	1	-	7	6	4	17
vyjíždí do jiných okresů celkem	5	1	-	2	-	2	1	-	-	4	-	2	9
vyjíždí do zahraničí	-	-	-	-	-	-	-	-	-	-	-	-	-
vyjíždějící z obce úhrnem	15	4	2	4	2	4	2	1	-	11	6	6	26
63. Sedloňov													
obec dojíždětky:													
Rychnov nad Kněžnou	32	20	6	2	8	9	7	-	-	1	-	1	33
Dobruška	10	5	1	3	-	2	3	1	-	1	-	1	11
vyjíždí v rámci okresu celkem	59	29	9	9	11	15	14	1	-	26	23	26	85
Nové Město nad Metují	11	5	4	-	1	1	5	-	-	3	1	3	14
vyjíždí do jiných okresů celkem	28	11	9	3	4	4	8	-	-	11	1	5	39
vyjíždí do zahraničí	1	-	-	-	-	1	-	-	-	-	-	-	1
vyjíždějící z obce úhrnem	88	40	18	12	15	20	22	1	-	37	24	31	125
64. Semechnice													
obec dojíždětky:													
Dobruška	28	12	9	2	9	5	3	-	-	7	3	7	35
Opočno	29	17	2	1	10	12	4	-	-	38	36	33	67
Trnov	13	4	1	2	4	4	2	-	-	-	-	-	13
vyjíždí v rámci okresu celkem	91	38	14	12	30	24	11	-	-	53	40	48	144
vyjíždí do jiných okresů celkem	15	3	-	5	7	1	2	-	-	15	2	10	30
vyjíždí do zahraničí	-	-	-	-	-	-	-	-	-	-	-	-	-
vyjíždějící z obce úhrnem	106	41	14	17	37	25	13	-	-	68	42	58	174

Tab. č. 714 Obyvatelstvo vyjíždějící do zaměstnání a do školy podle pohlaví, věku a podle obce vyjížděky a obce dojížděky

Okres Rychnov nad Kněžnou

Obec vyjížděky, obec dojížděky	Zaměstnané osoby vyjíždějící do zaměstnání									Žáci, studenti, učni			Vyjíždějící úhrnem
	celkem	z toho ženy	v tom ve věku							celkem	z toho ve věku 6 - 14 let	vyjíždí denně	
			15 - 24	25 - 29	30 - 39	40 - 49	50 - 59	60 +	nezj.				
65. Skuhrov nad Bělou													
obec dojížděky:													
Rychnov nad Kněžnou	52	31	9	7	10	14	11	1	-	28	3	28	80
Kvasiny	79	20	18	12	14	25	10	-	-	-	-	-	79
Solnice	18	9	2	3	4	7	2	-	-	5	5	5	23
vyjíždí v rámci okresu celkem	186	73	37	27	39	51	30	2	-	46	9	45	232
Hradec Králové	10	1	1	3	5	-	1	-	-	10	-	3	20
vyjíždí do jiných okresů celkem	31	5	5	8	9	6	3	-	-	37	-	5	68
vyjíždí do zahraničí	4	4	2	1	1	-	-	-	-	1	-	-	5
vyjíždějící z obce úhrnem	221	82	44	36	49	57	33	2	-	84	9	50	305
66. Slatina nad Zdobnicí													
obec dojížděky:													
Rychnov nad Kněžnou	86	45	16	8	21	28	12	1	-	20	6	19	106
Rokytnice v Orlických horách	13	7	2	1	3	3	4	-	-	-	-	-	13
Vamberk	40	18	8	6	9	11	6	-	-	-	-	-	40
vyjíždí v rámci okresu celkem	168	74	33	20	41	46	27	1	-	32	8	24	200
Žamberk	23	10	6	1	5	7	3	1	-	4	-	3	27
vyjíždí do jiných okresů celkem	48	15	13	8	9	9	7	2	-	35	1	7	83
vyjíždí do zahraničí	1	1	1	-	-	-	-	-	-	-	-	-	1
vyjíždějící z obce úhrnem	217	90	47	28	50	55	34	3	-	67	9	31	284
67. Sněžné													
obec dojížděky:													
vyjíždí v rámci okresu celkem	25	13	3	7	4	5	5	1	-	5	5	5	30
Nový Hrádek	13	10	2	2	1	2	6	-	-	5	4	5	18
vyjíždí do jiných okresů celkem	33	15	8	5	7	5	8	-	-	9	5	6	42
vyjíždí do zahraničí	-	-	-	-	-	-	-	-	-	-	-	-	-
vyjíždějící z obce úhrnem	58	28	11	12	11	10	13	1	-	14	10	11	72
68. Solnice													
obec dojížděky:													
Rychnov nad Kněžnou	212	116	19	37	46	71	33	6	-	36	7	32	248
Bílý Újezd	12	4	1	1	2	3	5	-	-	1	1	1	13
Dobruška	23	8	4	5	8	2	3	1	-	10	-	10	33
Kvasiny	200	55	26	46	43	44	38	3	-	1	1	1	201
Skuhrov nad Bělou	34	13	5	8	7	7	6	1	-	4	4	3	38
Vamberk	10	1	3	1	3	2	1	-	-	-	-	-	10
vyjíždí v rámci okresu celkem	547	212	68	108	123	141	95	12	-	66	13	59	613
Mladá Boleslav	13	3	1	4	4	1	3	-	-	-	-	-	13
Hradec Králové	11	5	2	2	4	2	1	-	-	10	-	7	21
Třebechovice pod Orebem	10	4	-	1	4	-	5	-	-	1	-	1	11
vyjíždí do jiných okresů celkem	64	25	10	16	19	7	11	1	-	74	-	25	138
vyjíždí do zahraničí	5	4	1	2	2	-	-	-	-	2	-	-	7
vyjíždějící z obce úhrnem	616	241	79	126	144	148	106	13	-	142	13	84	758

Tab. č. 714 Obyvatelstvo vyjíždějící do zaměstnání a do školy podle pohlaví, věku a podle obce vyjížděky a obce dojížděky

Okres Rychnov nad Kněžnou

Obec vyjížděky, obec dojížděky	Zaměstnané osoby vyjíždějící do zaměstnání									Žáci, studenti, učni			Vyjíždějící úhrnem
	celkem	z toho ženy	v tom ve věku						celkem	z toho ve věku 6 - 14 let	vyjíždí denně		
			15 - 24	25 - 29	30 - 39	40 - 49	50 - 59	60 +				nejz.	
69. Svídnice													
obec dojížděky:													
Rychnov nad Kněžnou	12	9	4	2	1	3	2	-	-	4	1	4	16
Kostelec nad Orlicí	11	4	2	2	3	2	1	1	-	12	10	11	23
vyjíždí v rámci okresu celkem	45	24	10	4	9	10	11	1	-	24	17	21	69
vyjíždí do jiných okresů celkem	12	5	3	-	3	5	1	-	-	8	2	2	20
vyjíždí do zahraničí	-	-	-	-	-	-	-	-	-	-	-	-	-
vyjíždějící z obce úhrnem	57	29	13	4	12	15	12	1	-	32	19	23	89
70. Synkov-Slemeno													
obec dojížděky:													
Rychnov nad Kněžnou	73	40	15	10	16	21	10	1	-	32	23	32	105
Kvasiny	19	5	2	2	5	5	5	-	-	-	-	-	19
vyjíždí v rámci okresu celkem	133	55	25	14	32	39	21	2	-	49	28	48	182
vyjíždí do jiných okresů celkem	10	2	2	2	4	2	-	-	-	14	-	4	24
vyjíždí do zahraničí	-	-	-	-	-	-	-	-	-	-	-	-	-
vyjíždějící z obce úhrnem	143	57	27	16	36	41	21	2	-	63	28	52	206
71. Trnov													
obec dojížděky:													
Rychnov nad Kněžnou	22	12	4	3	5	5	5	-	-	7	-	7	29
Dobruška	34	14	4	4	13	9	4	-	-	9	1	9	43
Kvasiny	21	8	5	4	2	5	5	-	-	-	-	-	21
Opočno	40	32	8	4	6	17	4	1	-	31	28	31	71
Semechnice	16	5	4	1	2	5	4	-	-	-	-	-	16
Solnice	16	9	2	-	5	5	4	-	-	-	-	-	16
vyjíždí v rámci okresu celkem	171	84	32	17	37	53	30	2	-	79	55	77	250
vyjíždí do jiných okresů celkem	17	5	7	2	5	2	1	-	-	28	-	9	45
vyjíždí do zahraničí	1	-	-	-	1	-	-	-	-	-	-	-	1
vyjíždějící z obce úhrnem	189	89	39	19	43	55	31	2	-	107	55	86	296
72. Třebešov													
obec dojížděky:													
Rychnov nad Kněžnou	23	11	1	8	6	4	4	-	-	29	25	29	52
Černíkovice	13	8	1	-	3	5	4	-	-	1	1	1	14
vyjíždí v rámci okresu celkem	67	29	11	12	18	12	14	-	-	38	31	38	105
vyjíždí do jiných okresů celkem	13	3	-	4	3	2	2	2	-	7	1	3	20
vyjíždí do zahraničí	-	-	-	-	-	-	-	-	-	-	-	-	-
vyjíždějící z obce úhrnem	80	32	11	16	21	14	16	2	-	45	32	41	125
73. Tutleky													
obec dojížděky:													
Rychnov nad Kněžnou	28	16	3	6	10	5	3	1	-	13	2	13	41
Kostelec nad Orlicí	29	13	2	2	10	13	2	-	-	38	33	38	67
Lupenice	12	1	2	1	4	3	2	-	-	-	-	-	12
vyjíždí v rámci okresu celkem	88	38	10	14	27	28	8	1	-	54	35	51	142
vyjíždí do jiných okresů celkem	6	1	2	-	3	-	1	-	-	12	-	3	18
vyjíždí do zahraničí	-	-	-	-	-	-	-	-	-	-	-	-	-

Tab. č. 714 Obyvatelstvo vyjíždějící do zaměstnání a do školy podle pohlaví, věku a podle obce vyjížděky a obce dojížděky

Okres Rychnov nad Kněžnou

Obec vyjížděky, obec dojížděky	Zaměstnané osoby vyjíždějící do zaměstnání									Žáci, studenti, učni			Vyjíždějící úhrnem
	celkem	z toho ženy	v tom ve věku							celkem	z toho ve věku 6 - 14 let	vyjíždí denně	
			15 - 24	25 - 29	30 - 39	40 - 49	50 - 59	60 +	nejz.				
vyjíždějící z obce úhrnem	94	39	12	14	30	28	9	1	-	66	35	54	160
74. Týniště nad Orlicí													
obec dojížděky:													
Rychnov nad Kněžnou	118	45	17	20	30	26	20	5	-	53	9	53	171
Albrechtice nad Orlicí	43	32	5	4	18	9	7	-	-	10	10	9	53
Bolehošť	15	7	-	1	4	6	3	1	-	-	-	-	15
Borohrádek	36	12	4	7	5	10	10	-	-	5	5	5	41
Častolovice	57	11	8	9	16	13	9	2	-	-	-	-	57
Kostelec nad Orlicí	118	36	14	21	35	24	24	-	-	37	4	37	155
Kvasiny	25	-	5	9	8	1	2	-	-	-	-	-	25
Lípa nad Orlicí	20	8	3	4	5	5	2	1	-	-	-	-	20
Opočno	16	7	4	4	-	3	4	1	-	10	-	10	26
Vamberk	18	8	4	1	7	4	2	-	-	-	-	-	18
vyjíždí v rámci okresu celkem	524	183	75	87	144	110	97	11	-	129	32	126	653
Hl.m. Praha	45	20	12	17	10	3	3	-	-	26	1	1	71
Hradec Králové	494	217	75	108	120	108	71	12	-	134	6	131	628
Třebechovice pod Orebem	87	49	18	18	23	16	11	1	-	4	-	4	91
Pardubice	20	2	6	4	4	3	3	-	-	14	-	9	34
vyjíždí do jiných okresů celkem	761	322	135	171	185	147	105	18	-	270	16	188	1031
vyjíždí do zahraničí	8	3	-	4	2	1	1	-	-	3	-	1	11
vyjíždějící z obce úhrnem	1293	508	210	262	331	258	203	29	-	402	48	315	1695
75. Val													
obec dojížděky:													
Dobruška	45	20	8	6	10	14	7	-	-	34	30	34	79
vyjíždí v rámci okresu celkem	70	27	10	12	17	20	10	1	-	37	30	37	107
Nové Město nad Metují	10	7	2	-	3	3	2	-	-	1	-	1	11
vyjíždí do jiných okresů celkem	26	16	7	-	9	6	4	-	-	9	-	7	35
vyjíždí do zahraničí	1	-	-	1	-	-	-	-	-	-	-	-	1
vyjíždějící z obce úhrnem	97	43	17	13	26	26	14	1	-	46	30	44	143
76. Vamberk													
obec dojížděky:													
Rychnov nad Kněžnou	377	191	61	65	70	93	80	8	-	133	38	132	510
Častolovice	14	1	2	2	3	6	1	-	-	-	-	-	14
Doudleby nad Orlicí	30	15	3	5	6	4	10	2	-	16	12	15	46
Kostelec nad Orlicí	97	34	17	16	21	26	17	-	-	42	6	41	139
Kvasiny	33	1	11	8	3	8	3	-	-	2	-	2	35
Potštejn	21	7	8	3	2	4	3	1	-	-	-	-	21
Rokytnice v Orlických horách	10	6	2	1	-	3	4	-	-	-	-	-	10
Slatina nad Zdobnicí	10	4	7	2	1	-	-	-	-	-	-	-	10
Solnice	16	3	2	6	1	5	2	-	-	-	-	-	16
Týniště nad Orlicí	12	6	1	2	1	3	5	-	-	1	1	1	13
Záměl	13	3	2	4	5	2	-	-	-	4	4	4	17
vyjíždí v rámci okresu celkem	677	284	120	122	125	165	133	12	-	218	64	210	895
Hl.m. Praha	40	14	11	15	3	9	2	-	-	28	-	3	68

Tab. č. 714 Obyvatelstvo vyjíždějící do zaměstnání a do školy podle pohlaví, věku a podle obce vyjížděky a obce dojížděky

Okres Rychnov nad Kněžnou

Obec vyjížděky, obec dojížděky	Zaměstnané osoby vyjíždějící do zaměstnání									Žáci, studenti, učni			Vyjíždějící úhrnem
	celkem	z toho ženy	v tom ve věku						celkem	z toho ve věku 6 - 14 let	vyjíždí denně		
			15 - 24	25 - 29	30 - 39	40 - 49	50 - 59	60 +				nezj.	
Hradec Králové	39	9	8	10	12	6	3	-	-	28	-	18	67
Pardubice	13	4	7	1	4	1	-	-	-	9	2	4	22
Ústí nad Orlicí	10	6	-	1	4	4	1	-	-	16	-	13	26
Česká Třebová	14	11	6	3	3	2	-	-	-	5	-	2	19
vyjíždí do jiných okresů celkem	191	65	51	44	38	41	15	2	-	184	10	68	375
vyjíždí do zahraničí	8	4	-	5	3	-	-	-	-	1	-	-	9
vyjíždějící z obce úhrnem	876	353	171	171	166	206	148	14	-	403	74	278	1279
77. Voděrady													
obec dojížděky:													
Rychnov nad Kněžnou	34	22	3	10	9	8	4	-	-	14	4	14	48
Černíkovice	10	6	2	2	2	4	-	-	-	-	-	-	10
Dobruška	23	6	4	2	6	8	3	-	-	7	2	7	30
Kvasiny	13	4	3	3	2	5	-	-	-	-	-	-	13
Lično	27	10	3	3	4	6	11	-	-	-	-	-	27
Opočno	24	14	1	1	6	12	4	-	-	2	1	2	26
Týniště nad Orlicí	17	4	5	1	5	5	1	-	-	-	-	-	17
vyjíždí v rámci okresu celkem	185	80	27	31	39	58	30	-	-	29	9	28	214
vyjíždí do jiných okresů celkem	21	5	11	4	2	3	1	-	-	23	-	6	44
vyjíždí do zahraničí	-	-	-	-	-	-	-	-	-	-	-	-	-
vyjíždějící z obce úhrnem	206	85	38	35	41	61	31	-	-	52	9	34	258
78. Vrbice													
obec dojížděky:													
vyjíždí v rámci okresu celkem	44	20	3	13	11	8	9	-	-	18	13	18	62
vyjíždí do jiných okresů celkem	5	2	3	-	1	1	-	-	-	5	-	3	10
vyjíždí do zahraničí	-	-	-	-	-	-	-	-	-	-	-	-	-
vyjíždějící z obce úhrnem	49	22	6	13	12	9	9	-	-	23	13	21	72
79. Vysoký Újezd													
obec dojížděky:													
vyjíždí v rámci okresu celkem	6	3	1	1	-	2	2	-	-	4	3	4	10
vyjíždí do jiných okresů celkem	16	7	5	4	4	2	1	-	-	2	2	1	18
vyjíždí do zahraničí	-	-	-	-	-	-	-	-	-	-	-	-	-
vyjíždějící z obce úhrnem	22	10	6	5	4	4	3	-	-	6	5	5	28
80. Záměl													
obec dojížděky:													
Rychnov nad Kněžnou	46	20	6	7	10	14	8	1	-	14	4	14	60
Kostelec nad Orlicí	19	6	6	-	4	4	5	-	-	3	-	3	22
Potštejn	18	8	4	2	4	5	3	-	-	1	1	1	19
Vamberk	77	40	8	11	17	19	21	1	-	8	7	8	85
vyjíždí v rámci okresu celkem	193	82	28	23	47	52	41	2	-	52	31	51	245
vyjíždí do jiných okresů celkem	28	8	7	1	8	8	4	-	-	17	1	6	45
vyjíždí do zahraničí	2	1	-	-	1	-	1	-	-	1	1	-	3
vyjíždějící z obce úhrnem	223	91	35	24	56	60	46	2	-	70	33	57	293

Tab. č. 714 Obyvatelstvo vyjíždějící do zaměstnání a do školy
podle pohlaví, věku a podle obce vyjížděky a obce dojížděky

Okres Rychnov nad Kněžnou

Obec vyjížděky, obec dojížděky	Zaměstnané osoby vyjíždějící do zaměstnání									Žáci, studenti, učni			Vyjíždějící úhrnem
	celkem	z toho ženy	v tom ve věku							celkem	z toho ve věku 6 - 14 let	vyjíždí denně	
			15 - 24	25 - 29	30 - 39	40 - 49	50 - 59	60 +	nezj.				
81. Zdelov													
obec dojížděky:													
Kostelec nad Orlicí	21	8	2	3	10	4	2	-	-	3	1	3	24
vyjíždí v rámci okresu celkem	60	29	13	6	15	17	7	2	-	22	16	21	82
vyjíždí do jiných okresů celkem	8	2	4	2	-	-	2	-	-	5	-	1	13
vyjíždí do zahraničí	-	-	-	-	-	-	-	-	-	-	-	-	-
vyjíždějící z obce úhrnem	68	31	17	8	15	17	9	2	-	27	16	22	95
82. Zdobnice													
obec dojížděky:													
Rychnov nad Kněžnou	16	7	1	5	4	4	2	-	-	-	-	-	16
vyjíždí v rámci okresu celkem	33	10	5	7	11	6	4	-	-	9	9	9	42
vyjíždí do jiných okresů celkem	5	2	2	1	-	1	-	-	1	3	-	-	8
vyjíždí do zahraničí	-	-	-	-	-	-	-	-	-	-	-	-	-
vyjíždějící z obce úhrnem	38	12	7	8	11	7	4	-	1	12	9	9	50
83. Žďár nad Orlicí													
obec dojížděky:													
Albrechtice nad Orlicí	13	6	-	4	4	2	2	1	-	-	-	-	13
Borohrádek	14	6	2	-	3	4	5	-	-	16	15	16	30
Týniště nad Orlicí	52	19	11	5	12	16	8	-	-	11	11	10	63
vyjíždí v rámci okresu celkem	98	36	16	12	25	29	15	1	-	39	28	38	137
Hradec Králové	17	9	3	1	4	6	1	2	-	4	-	4	21
vyjíždí do jiných okresů celkem	35	19	10	4	6	9	4	2	-	13	1	10	48
vyjíždí do zahraničí	1	-	1	-	-	-	-	-	-	-	-	-	1
vyjíždějící z obce úhrnem	134	55	27	16	31	38	19	3	-	52	29	48	186

Tab. č. 715 Zaměstnané osoby vyjíždějící do zaměstnání podle odvětví ekonomické činnosti, času stráveného vyjíždkou, frekvence vyjíždky a podle obce vyjíždky a obce dojíždky

Okres Rychnov nad Kněžnou

Obec vyjíždky obec dojíždky	Vyjíždějící celkem	z toho odvětví ekonomické činnosti							z celkového počtu vyjíždí denně	z toho čas v minutách			
		zemědělství lesnictví	průmysl	stavebnictví	obchod	doprava a teleko- munikace	školství	zdravot- nictví, soc. činnosti		- 14	15 - 29	30 - 59	60 +
Úhrn vyjíždějících	18440	1026	7362	1700	1451	1265	818	978	15904	3473	6628	4902	868
v tom:													
vyjíždí v rámci okresu	13268	867	5887	1123	935	723	628	733	12440	3199	5728	3209	279
vyjíždí do jiných okresů kraje	2869	56	847	312	332	339	107	155	2438	159	616	1277	382
v tom okres:													
Hradec Králové	1910	41	455	216	254	260	48	125	1655	66	327	947	313
Jičín	21	-	4	5	3	1	-	1	7	-	1	4	2
Náchod	870	11	375	84	72	72	59	26	755	92	283	315	63
Trutnov	68	4	13	7	3	6	-	3	21	1	5	11	4
vyjíždí do jiných krajů	2193	101	615	258	178	198	80	85	1021	112	283	415	207
vyjíždí do zahraničí	110	2	13	7	6	5	3	5	5	3	1	1	-
Obec vyjíždky:													
1. Rychnov nad Kněžnou													
obec dojíždky:													
Častolovice	42	-	15	7	3	9	3	2	36	4	14	17	-
Černíkovice	27	4	1	-	-	-	1	18	22	3	13	6	-
Dobruška	36	2	7	8	3	3	2	2	31	-	14	16	1
Doudleby nad Orlicí	14	-	7	1	2	1	2	-	11	4	4	2	1
Javornice	11	2	-	-	2	-	6	-	11	7	3	1	-
Kostelec nad Orlicí	105	2	30	4	17	8	16	5	96	18	56	22	-
Kvasiny	426	-	359	5	1	8	3	16	410	96	221	90	1
Liberk	11	7	1	-	1	-	2	-	11	5	5	1	-
Lično	11	-	10	-	-	-	1	-	11	4	7	-	-
Lukavice	20	8	5	1	1	-	3	2	19	9	6	4	-
Lupenice	12	1	2	7	-	-	-	-	11	7	4	-	-
Opočno	12	1	4	-	1	-	3	-	11	-	5	4	2
Skuhrov nad Bělou	49	-	38	-	2	1	4	2	48	7	21	20	-
Slatina nad Zdobnicí	12	2	3	2	-	1	2	-	12	-	10	2	-
Solnice	166	1	72	41	17	6	9	7	157	60	65	29	3
Synkov-Slemeno	14	13	1	-	-	-	-	-	11	4	4	3	-
Třebešov	12	2	8	-	1	-	-	-	12	6	5	1	-
Týniště nad Orlicí	71	1	12	-	4	3	2	4	67	-	18	43	6
Vamberk	271	1	161	33	18	7	4	5	252	79	122	51	-
vyjíždí v rámci okresu celkem	1408	55	750	113	79	52	70	65	1292	318	622	332	17
Hl.m. Praha	92	1	11	13	5	4	1	7	9	-	1	3	5
Mladá Boleslav	20	-	19	-	-	-	-	-	-	-	-	-	-
Hradec Králové	126	2	17	24	11	12	2	5	98	1	4	54	39
Náchod	20	-	-	1	1	4	1	1	14	1	-	12	1
Pardubice	32	-	6	5	-	4	4	2	17	2	-	8	7
Žamberk	11	-	2	-	-	4	2	-	8	-	2	4	2
Brno	11	-	3	3	-	-	2	-	2	1	-	1	-
vyjíždí do jiných okresů celkem	466	10	107	62	29	44	21	19	214	7	24	118	65
vyjíždí do zahraničí	22	-	5	-	1	2	1	4	1	1	-	-	-

Tab. č. 715 Zaměstnané osoby vyjíždějící do zaměstnání podle odvětví ekonomické činnosti, času stráveného vyjíždkou, frekvence vyjíždky a podle obce vyjíždky a obce dojíždky

Okres Rychnov nad Kněžnou

Obec vyjíždky obec dojíždky	Vyjíždějící celkem	z toho odvětví ekonomické činnosti							z celkového počtu vyjíždí denně	z toho čas v minutách			
		zemědělství lesnictví	průmysl	stavebnictví	obchod	doprava a teleko- munikace	školství	zdravot- nictví, soc. činnosti		- 14	15 - 29	30 - 59	60 +
vyjíždějící z obce úhrnem	1896	65	862	175	109	98	92	88	1507	326	646	450	82
2. Albrechtice nad Orlicí obec dojíždky:													
Rychnov nad Kněžnou	12	-	1	2	-	1	-	-	9	-	3	4	2
Borohrádek	10	3	1	2	1	1	2	-	10	-	8	2	-
Týniště nad Orlicí	194	8	94	11	20	12	6	10	184	119	52	13	-
vyjíždí v rámci okresu celkem	248	16	108	18	24	14	9	15	232	124	77	27	4
Hradec Králové	52	-	9	5	8	11	2	5	43	-	2	29	12
vyjíždí do jiných okresů celkem	88	3	21	7	12	14	2	6	63	3	6	36	18
vyjíždí do zahraničí	-	-	-	-	-	-	-	-	-	-	-	-	-
vyjíždějící z obce úhrnem	336	19	129	25	36	28	11	21	295	127	83	63	22
3. Bačetín obec dojíždky:													
Dobruška	45	-	23	2	5	4	2	2	43	20	21	1	-
Kounov	10	1	4	-	1	-	-	-	10	7	2	1	-
vyjíždí v rámci okresu celkem	96	7	50	4	6	4	4	6	91	34	41	14	1
Nové Město nad Metují	10	-	6	1	-	1	2	-	10	-	8	2	-
vyjíždí do jiných okresů celkem	26	-	9	4	1	2	2	2	16	-	9	5	2
vyjíždí do zahraničí	-	-	-	-	-	-	-	-	-	-	-	-	-
vyjíždějící z obce úhrnem	122	7	59	8	7	6	6	8	107	34	50	19	3
4. Bartošovice v Orlických horách obec dojíždky:													
vyjíždí v rámci okresu celkem	18	1	11	1	-	-	-	1	15	2	12	1	-
vyjíždí do jiných okresů celkem	29	1	8	5	-	1	-	2	16	-	4	9	2
vyjíždí do zahraničí	-	-	-	-	-	-	-	-	-	-	-	-	-
vyjíždějící z obce úhrnem	47	2	19	6	-	1	-	3	31	2	16	10	2
5. Bílý Újezd obec dojíždky:													
Rychnov nad Kněžnou	59	-	25	2	3	1	7	4	59	12	37	9	1
Dobruška	26	-	11	2	2	3	2	-	26	5	16	4	-
Kvasiny	45	-	41	1	-	-	-	-	45	22	18	5	-
Skuhrov nad Bělou	12	1	11	-	-	-	-	-	12	1	5	6	-
Solnice	25	-	21	2	1	-	1	-	25	12	4	9	-
Trnov	15	11	1	-	-	-	-	-	15	12	2	1	-
vyjíždí v rámci okresu celkem	205	14	121	9	7	5	11	7	199	68	88	41	1
vyjíždí do jiných okresů celkem	9	-	3	2	-	-	-	2	4	2	-	2	-
vyjíždí do zahraničí	1	-	-	-	-	-	-	-	-	-	-	-	-
vyjíždějící z obce úhrnem	215	14	124	11	7	5	11	9	203	70	88	43	1
6. Bohdašín obec dojíždky:													
Ohnišov	11	10	1	-	-	-	-	-	11	5	4	2	-
vyjíždí v rámci okresu celkem	31	13	6	5	1	1	-	-	31	8	13	9	1
Nové Město nad Metují	17	-	6	2	3	-	1	-	16	3	7	5	1

Tab. č. 715 Zaměstnané osoby vyjíždějící do zaměstnání podle odvětví ekonomické činnosti, času stráveného vyjíždkou, frekvence vyjíždky a podle obce vyjíždky a obce dojíždky

Okres Rychnov nad Kněžnou

Obec vyjíždky obec dojíždky	Vyjíždějící celkem	z toho odvětví ekonomické činnosti							z celkového počtu vyjíždí denně	z toho čas v minutách			
		zemědělství lesnictví	průmysl	stavebnictví	obchod	doprava a teleko- munikace	školství	zdravot- nictví, soc. činnosti		- 14	15 - 29	30 - 59	60 +
Nový Hrádek	13	-	9	-	1	-	2	-	13	9	2	2	-
vyjíždí do jiných okresů celkem	38	-	16	3	4	2	3	1	34	12	9	11	2
vyjíždí do zahraničí	-	-	-	-	-	-	-	-	-	-	-	-	-
vyjíždějící z obce úhrnem	69	13	22	8	5	3	3	1	65	20	22	20	3
7. Bolehošť													
obec dojíždky:													
Dobruška	12	1	7	1	1	1	1	-	12	-	5	5	2
Opočno	16	6	3	1	-	-	1	1	16	1	8	7	-
Týniště nad Orlicí	38	1	13	1	6	7	2	-	36	8	19	9	-
vyjíždí v rámci okresu celkem	85	10	28	4	11	8	4	1	81	10	39	27	5
Hradec Králové	22	-	5	7	2	-	-	3	19	-	7	7	5
vyjíždí do jiných okresů celkem	51	-	12	8	4	5	-	4	28	2	8	10	7
vyjíždí do zahraničí	1	-	-	-	-	-	-	-	-	-	-	-	-
vyjíždějící z obce úhrnem	137	10	40	12	15	13	4	5	109	12	47	37	12
8. Borohrádek													
obec dojíždky:													
Rychnov nad Kněžnou	27	-	5	4	3	3	1	4	22	1	8	8	5
Častolovice	14	-	6	1	-	4	-	-	9	3	2	4	-
Čermná nad Orlicí	23	3	7	-	-	2	1	-	22	7	13	2	-
Kostelec nad Orlicí	28	1	15	-	1	-	3	-	28	3	14	11	-
Týniště nad Orlicí	72	2	21	3	9	18	1	4	62	10	37	14	1
Žďár nad Orlicí	15	2	7	-	1	4	-	-	14	9	5	-	-
vyjíždí v rámci okresu celkem	209	13	73	10	15	32	7	12	183	34	88	54	7
Hl.m. Praha	16	-	2	3	3	2	-	2	4	2	-	-	2
Hradec Králové	102	5	15	5	23	22	-	11	85	-	5	65	15
Pardubice	20	-	3	2	2	7	-	2	15	-	1	9	5
Holice	32	-	25	1	1	-	4	1	29	8	12	6	3
Choceň	10	2	8	-	-	-	-	-	8	-	3	3	2
vyjíždí do jiných okresů celkem	232	13	73	18	33	34	4	18	169	17	29	90	33
vyjíždí do zahraničí	3	1	-	-	-	-	-	-	-	-	-	-	-
vyjíždějící z obce úhrnem	444	27	146	28	48	66	11	30	352	51	117	144	40
9. Borovnice													
obec dojíždky:													
Kostelec nad Orlicí	31	3	12	1	5	1	4	1	31	2	20	8	-
vyjíždí v rámci okresu celkem	73	7	28	7	5	5	6	3	71	14	33	18	4
Choceň	13	1	8	-	3	-	1	-	13	-	8	5	-
vyjíždí do jiných okresů celkem	41	3	18	-	5	4	2	3	30	3	16	10	-
vyjíždí do zahraničí	-	-	-	-	-	-	-	-	-	-	-	-	-
vyjíždějící z obce úhrnem	114	10	46	7	10	9	8	6	101	17	49	28	4
10. Bystré													
obec dojíždky:													
Dobruška	17	-	8	2	2	2	2	-	17	1	12	3	1
Sedloňov	12	1	8	-	-	-	1	-	12	8	3	1	-

Tab. č. 715 Zaměstnané osoby vyjíždějící do zaměstnání podle odvětví ekonomické činnosti, času stráveného vyjíždkou, frekvence vyjíždky a podle obce vyjíždky a obce dojíždky

Okres Rychnov nad Kněžnou

Obec vyjíždky obec dojíždky	Vyjíždějící celkem	z toho odvětví ekonomické činnosti							z celkového počtu vyjíždí denně	z toho čas v minutách			
		zemědělství lesnictví	průmysl	stavebnictví	obchod	doprava a teleko- munikace	školství	zdravot- nictví, soc. činnosti		- 14	15 - 29	30 - 59	60 +
vyjíždí v rámci okresu celkem	64	7	31	3	5	3	5	-	63	19	26	17	1
vyjíždí do jiných okresů celkem	19	1	6	3	2	2	4	-	14	1	7	5	1
vyjíždí do zahraničí	-	-	-	-	-	-	-	-	-	-	-	-	-
vyjíždějící z obce úhrnem	83	8	37	6	7	5	9	-	77	20	33	22	2
11. Byzhradec													
obec dojíždky:													
Rychnov nad Kněžnou	19	-	6	4	3	1	1	-	17	-	12	5	-
Kvasiny	20	-	19	-	1	-	-	-	20	5	9	5	-
Solnice	23	-	9	1	5	-	3	1	23	16	7	-	-
vyjíždí v rámci okresu celkem	87	9	38	8	13	1	4	2	84	30	41	12	-
vyjíždí do jiných okresů celkem	5	-	2	2	-	-	-	-	3	-	-	2	1
vyjíždí do zahraničí	-	-	-	-	-	-	-	-	-	-	-	-	-
vyjíždějící z obce úhrnem	92	9	40	10	13	1	4	2	87	30	41	14	1
12. Častolovice													
obec dojíždky:													
Rychnov nad Kněžnou	127	-	45	10	8	5	2	18	120	12	70	38	-
Kostelec nad Orlicí	139	1	64	2	24	6	10	4	131	49	61	20	1
Kvasiny	26	-	23	-	1	-	-	1	25	2	14	9	-
Solnice	10	-	4	5	-	-	-	-	9	2	6	1	-
Týniště nad Orlicí	34	1	14	3	6	5	-	-	32	4	21	6	1
Vamberk	28	-	20	2	1	2	-	-	24	3	16	5	-
vyjíždí v rámci okresu celkem	410	7	188	27	42	22	14	24	380	85	203	88	4
Hl.m. Praha	14	-	4	-	2	2	1	-	3	-	-	2	1
Hradec Králové	35	-	7	8	2	9	-	1	31	-	2	22	7
Třebechovice pod Orebem	11	-	7	-	1	-	-	1	10	-	1	8	1
vyjíždí do jiných okresů celkem	87	1	21	15	8	13	3	3	58	1	5	41	11
vyjíždí do zahraničí	1	-	1	-	-	-	-	-	-	-	-	-	-
vyjíždějící z obce úhrnem	498	8	210	42	50	35	17	27	438	86	208	129	15
13. Černá nad Orlicí													
obec dojíždky:													
Rychnov nad Kněžnou	17	-	6	7	-	-	-	2	17	2	2	9	4
Borohrádek	48	-	22	7	1	7	2	4	42	6	24	11	1
Kostelec nad Orlicí	23	-	19	1	-	-	-	-	22	6	13	2	1
Týniště nad Orlicí	40	-	8	2	1	15	-	1	33	3	11	16	3
vyjíždí v rámci okresu celkem	144	2	64	18	3	22	5	7	130	22	53	45	10
Hradec Králové	35	1	3	1	10	6	1	1	30	1	2	16	11
Choceň	37	-	20	2	1	8	2	2	34	1	15	17	1
vyjíždí do jiných okresů celkem	132	13	43	7	15	17	6	4	105	8	31	45	21
vyjíždí do zahraničí	1	-	-	1	-	-	-	-	-	-	-	-	-
vyjíždějící z obce úhrnem	277	15	107	26	18	39	11	11	235	30	84	90	31
14. Černíkovice													
obec dojíždky:													
Rychnov nad Kněžnou	84	2	25	12	6	2	4	10	81	22	48	11	-

Tab. č. 715 Zaměstnané osoby vyjíždějící do zaměstnání podle odvětví ekonomické činnosti, času stráveného vyjíždkou, frekvence vyjíždky a podle obce vyjíždky a obce dojíždky

Okres Rychnov nad Kněžnou

Obec vyjíždky obec dojíždky	Vyjíždějící celkem	z toho odvětví ekonomické činnosti							z celkového počtu vyjíždí denně	z toho čas v minutách			
		zemědělství lesnictví	průmysl	stavebnictví	obchod	doprava a teleko- munikace	školství	zdravot- nictví, soc. činnosti		- 14	15 - 29	30 - 59	60 +
Kvasiny	45	-	37	-	1	1	1	1	44	16	23	5	-
Skuhrov nad Bělou	17	-	14	1	-	1	-	-	17	-	13	4	-
Solnice	32	-	21	4	2	-	3	1	32	14	12	6	-
vyjíždí v rámci okresu celkem	212	9	114	20	12	5	9	12	206	66	108	31	1
vyjíždí do jiných okresů celkem	20	1	4	7	1	1	-	-	9	1	-	5	3
vyjíždí do zahraničí	1	-	-	-	-	-	-	-	-	-	-	-	-
vyjíždějící z obce úhrnem	233	10	118	27	13	6	9	12	215	67	108	36	4
15. České Meziříčí													
obec dojíždky:													
Dobruška	63	2	29	3	7	2	2	4	58	6	34	18	-
Opočno	73	6	24	7	2	1	3	19	65	29	30	5	1
vyjíždí v rámci okresu celkem	173	13	70	14	11	6	6	23	155	39	76	36	4
Hl.m. Praha	12	-	1	2	2	1	-	1	3	-	-	-	3
Hradec Králové	39	-	10	7	4	2	1	2	35	-	11	18	6
Jaroměř	10	-	1	1	2	1	1	-	9	-	2	7	-
Nové Město nad Metují	21	-	13	1	2	1	1	-	19	-	3	13	3
vyjíždí do jiných okresů celkem	129	8	36	20	13	7	5	4	91	1	24	50	16
vyjíždí do zahraničí	-	-	-	-	-	-	-	-	-	-	-	-	-
vyjíždějící z obce úhrnem	302	21	106	34	24	13	11	27	246	40	100	86	20
16. Čestice													
obec dojíždky:													
Rychnov nad Kněžnou	31	1	8	1	2	2	-	3	30	1	9	19	1
Častolovice	22	-	6	6	2	2	2	-	20	11	9	-	-
Kostelec nad Orlicí	19	-	10	-	3	1	-	-	18	5	9	4	-
Týniště nad Orlicí	29	2	16	2	3	3	-	-	28	10	10	8	-
vyjíždí v rámci okresu celkem	138	7	57	18	10	12	3	5	130	35	51	42	2
Hradec Králové	26	-	4	9	3	8	-	1	25	-	4	18	3
vyjíždí do jiných okresů celkem	43	1	11	10	4	11	-	1	36	-	5	26	5
vyjíždí do zahraničí	1	-	-	1	-	-	-	-	-	-	-	-	-
vyjíždějící z obce úhrnem	182	8	68	29	14	23	3	6	166	35	56	68	7
17. Deštné v Orlických horách													
obec dojíždky:													
Rychnov nad Kněžnou	14	2	5	1	-	1	-	3	13	-	2	8	3
vyjíždí v rámci okresu celkem	67	5	32	3	2	2	4	5	57	1	23	29	3
vyjíždí do jiných okresů celkem	26	-	9	2	5	-	-	1	12	-	3	7	2
vyjíždí do zahraničí	2	-	-	-	-	-	-	-	-	-	-	-	-
vyjíždějící z obce úhrnem	95	5	41	5	7	2	4	6	69	1	26	36	5
18. Dobré													
obec dojíždky:													
Rychnov nad Kněžnou	27	-	4	2	5	2	2	2	25	1	14	9	1
Dobruška	67	2	33	-	6	5	3	2	64	2	47	13	2
Kvasiny	36	-	31	-	-	-	-	-	36	6	27	3	-
Skuhrov nad Bělou	24	2	21	-	-	-	-	-	22	7	8	5	2

Tab. č. 715 Zaměstnané osoby vyjíždějící do zaměstnání podle odvětví ekonomické činnosti, času stráveného vyjíždkou, frekvence vyjíždky a podle obce vyjíždky a obce dojíždky

Okres Rychnov nad Kněžnou

Obec vyjíždky obec dojíždky	Vyjíždějící celkem	z toho odvětví ekonomické činnosti							z celkového počtu vyjíždí denně	z toho čas v minutách			
		zemědělství lesnictví	průmysl	stavebnictví	obchod	doprava a teleko- munikace	školství	zdravot- nictví, soc. činnosti		- 14	15 - 29	30 - 59	60 +
Solnice	15	1	12	-	2	-	-	-	13	3	7	3	-
vyjíždí v rámci okresu celkem	202	10	119	3	15	8	7	5	190	25	120	40	5
vyjíždí do jiných okresů celkem	27	1	8	1	1	2	-	1	12	3	4	5	-
vyjíždí do zahraničí	2	-	-	-	-	-	-	-	-	-	-	-	-
vyjíždějící z obce úhrnem	231	11	127	4	16	10	7	6	202	28	124	45	5
19. Dobruška obec dojíždky:													
Rychnov nad Kněžnou	149	3	24	10	13	9	7	23	128	8	50	68	2
Bačetín	12	7	4	-	-	-	-	-	9	4	4	1	-
Černíkovice	12	1	8	-	2	-	-	1	11	3	5	3	-
České Mezíříčí	27	3	14	2	2	1	1	-	27	8	14	5	-
Deštné v Orlických horách	12	-	-	1	2	-	-	-	7	1	3	3	-
Kounov	18	-	15	-	-	-	-	-	18	-	15	3	-
Kvasiny	87	-	83	-	4	-	-	-	86	4	55	24	3
Opočno	245	9	75	15	15	9	16	71	223	79	95	46	3
Podbřezí	21	-	2	-	14	1	2	-	20	9	10	1	-
Sedloňov	13	-	7	-	-	-	5	-	12	1	7	4	-
Skuhrov nad Bělou	14	-	13	-	-	-	-	-	13	-	7	6	-
Solnice	40	-	14	18	4	1	-	-	37	4	16	16	1
Týniště nad Orlicí	11	-	5	-	1	2	-	-	8	-	3	4	1
vyjíždí v rámci okresu celkem	753	39	292	57	65	27	45	95	681	139	321	209	12
Hl.m. Praha	71	1	9	6	9	7	2	5	16	1	6	6	3
Hradec Králové	95	3	12	13	12	5	5	5	72	4	8	39	21
Náchod	52	-	13	2	5	8	5	4	36	1	10	21	4
Jaroměř	10	-	3	1	2	-	-	-	10	-	2	6	2
Nové Město nad Metují	152	-	85	12	11	13	13	6	145	13	82	48	2
Nový Hrádek	17	-	11	-	-	-	3	-	17	-	10	5	2
Pardubice	21	-	2	5	-	1	-	2	11	-	1	6	4
vyjíždí do jiných okresů celkem	524	7	164	58	48	41	32	24	360	25	136	152	47
vyjíždí do zahraničí	11	-	-	1	1	-	1	-	1	-	-	1	-
vyjíždějící z obce úhrnem	1288	46	456	116	114	68	78	119	1042	164	457	362	59
20. Dobřany obec dojíždky:													
Dobruška	16	1	7	2	1	-	-	-	14	-	9	5	-
vyjíždí v rámci okresu celkem	27	3	9	2	2	-	1	1	24	2	14	8	-
vyjíždí do jiných okresů celkem	11	-	2	1	2	1	-	-	9	1	4	3	1
vyjíždí do zahraničí	-	-	-	-	-	-	-	-	-	-	-	-	-
vyjíždějící z obce úhrnem	38	3	11	3	4	1	1	1	33	3	18	11	1
21. Doudleby nad Orlicí obec dojíždky:													
Rychnov nad Kněžnou	129	7	34	20	5	13	6	11	117	20	60	32	5
Častolovice	14	-	7	3	-	2	-	-	12	1	6	5	-
Kostelec nad Orlicí	101	1	49	4	18	3	12	1	96	38	45	13	-

Tab. č. 715 Zaměstnané osoby vyjíždějící do zaměstnání podle odvětví ekonomické činnosti, času stráveného vyjíždkou, frekvence vyjíždky a podle obce vyjíždky a obce dojíždky

Okres Rychnov nad Kněžnou

Obec vyjíždky obec dojíždky	Vyjíždějící celkem	z toho odvětví ekonomické činnosti							z celkového počtu vyjíždí denně	z toho čas v minutách				
		zemědělství lesnictví	průmysl	stavebnictví	obchod	doprava a teleko- munikace	školství	zdravot- nictví, soc. činnosti		- 14	15 - 29	30 - 59	60 +	
Kvasiny	22	1	18	-	-	-	-	-	1	21	-	11	6	4
Týniště nad Orlicí	16	-	6	1	1	3	-	-	-	14	-	5	8	1
Vamberk	194	-	144	14	8	4	2	-	-	168	59	86	20	2
vyjíždí v rámci okresu celkem	510	18	269	46	33	25	24	14	-	462	124	230	95	12
Hradec Králové	21	-	-	3	3	8	-	-	-	19	-	1	10	8
vyjíždí do jiných okresů celkem	74	8	11	12	8	12	2	1	-	46	-	13	20	13
vyjíždí do zahraničí	1	-	-	-	-	-	-	-	-	-	-	-	-	-
vyjíždějící z obce úhrnem	585	26	280	58	41	37	26	15	-	508	124	243	115	25
22. Hřibiny-Ledská														
obec dojíždky:														
Rychnov nad Kněžnou	17	-	7	1	1	2	-	1	-	16	2	3	10	1
Častolovice	15	-	5	6	1	1	1	-	-	15	5	9	1	-
Kostelec nad Orlicí	24	1	7	2	3	1	3	-	-	24	6	12	5	1
vyjíždí v rámci okresu celkem	94	7	33	14	7	5	4	2	-	92	23	41	25	3
vyjíždí do jiných okresů celkem	7	-	1	2	-	2	-	-	-	2	-	-	1	1
vyjíždí do zahraničí	-	-	-	-	-	-	-	-	-	-	-	-	-	-
vyjíždějící z obce úhrnem	101	7	34	16	7	7	4	2	-	94	23	41	26	4
23. Chlenny														
obec dojíždky:														
Kostelec nad Orlicí	18	-	15	-	-	2	1	-	-	18	2	13	3	-
Vamberk	11	-	7	1	-	1	-	-	-	10	1	8	1	-
vyjíždí v rámci okresu celkem	60	12	28	2	-	6	3	1	-	56	11	32	12	1
vyjíždí do jiných okresů celkem	13	1	3	3	1	1	1	-	-	10	1	5	4	-
vyjíždí do zahraničí	-	-	-	-	-	-	-	-	-	-	-	-	-	-
vyjíždějící z obce úhrnem	73	13	31	5	1	7	4	1	-	66	12	37	16	1
24. Chlístov														
obec dojíždky:														
Dobruška	13	6	3	1	1	1	-	-	-	12	5	2	5	-
vyjíždí v rámci okresu celkem	17	7	4	1	1	1	2	-	-	16	6	2	8	-
vyjíždí do jiných okresů celkem	13	-	5	-	1	-	1	-	-	12	3	3	3	1
vyjíždí do zahraničí	-	-	-	-	-	-	-	-	-	-	-	-	-	-
vyjíždějící z obce úhrnem	30	7	9	1	2	1	3	-	-	28	9	5	11	1
25. Jahodov														
obec dojíždky:														
Rychnov nad Kněžnou	27	2	11	2	1	1	3	2	-	27	11	13	3	-
vyjíždí v rámci okresu celkem	34	2	15	2	1	1	3	4	-	34	13	16	5	-
vyjíždí do jiných okresů celkem	4	-	2	1	-	-	-	-	-	3	-	-	3	-
vyjíždí do zahraničí	1	-	-	-	-	-	-	-	-	-	-	-	-	-
vyjíždějící z obce úhrnem	39	2	17	3	1	1	3	4	-	37	13	16	8	-
26. Janov														
obec dojíždky:														
vyjíždí v rámci okresu celkem	20	3	2	5	-	-	-	2	-	17	3	6	6	2
vyjíždí do jiných okresů celkem	10	-	4	1	1	1	1	1	-	8	1	1	5	1

Tab. č. 715 Zaměstnané osoby vyjíždějící do zaměstnání podle odvětví ekonomické činnosti, času stráveného vyjíždkou, frekvence vyjíždky a podle obce vyjíždky a obce dojíždky

Okres Rychnov nad Kněžnou

Obec vyjíždky obec dojíždky	Vyjíždějící celkem	z toho odvětví ekonomické činnosti							z celkového počtu vyjíždí denně	z toho čas v minutách			
		zemědělství lesnictví	průmysl	stavebnictví	obchod	doprava a teleko- munikace	školství	zdravot- nictví, soc. činnosti		- 14	15 - 29	30 - 59	60 +
vyjíždí do zahraničí	-	-	-	-	-	-	-	-	-	-	-	-	-
vyjíždějící z obce úhrnem	30	3	6	6	1	1	1	3	25	4	7	11	3
27. Javornice													
obec dojíždky:													
Rychnov nad Kněžnou	172	15	49	20	18	15	4	12	161	53	72	32	3
Kvasiny	26	-	20	-	1	2	1	-	26	-	14	11	1
Vamberk	22	-	14	5	-	-	1	-	20	-	6	14	-
vyjíždí v rámci okresu celkem	258	21	96	29	19	19	10	12	238	60	102	68	7
vyjíždí do jiných okresů celkem	27	1	2	2	4	3	2	3	13	-	5	7	1
vyjíždí do zahraničí	-	-	-	-	-	-	-	-	-	-	-	-	-
vyjíždějící z obce úhrnem	285	22	98	31	23	22	12	15	251	60	107	75	8
28. Jílovice													
obec dojíždky:													
České Meziříčí	17	13	1	-	1	-	1	-	17	11	3	3	-
Opočno	13	-	4	5	-	-	1	1	13	2	5	6	-
vyjíždí v rámci okresu celkem	40	14	10	6	1	-	2	3	37	15	12	10	-
Hradec Králové	28	-	11	-	5	1	-	2	26	-	5	20	1
vyjíždí do jiných okresů celkem	54	1	24	2	7	2	1	2	50	6	13	29	2
vyjíždí do zahraničí	-	-	-	-	-	-	-	-	-	-	-	-	-
vyjíždějící z obce úhrnem	94	15	34	8	8	2	3	5	87	21	25	39	2
29. Kostelec nad Orlicí													
obec dojíždky:													
Rychnov nad Kněžnou	294	6	70	19	23	21	18	36	273	29	126	113	5
Borohrádek	18	-	5	3	-	2	-	7	16	3	11	1	1
Borovnice	10	9	1	-	-	-	-	-	10	3	4	3	-
Častolovice	100	2	30	27	5	10	8	1	87	46	32	8	1
Doudleby nad Orlicí	51	11	14	4	9	1	4	1	49	18	24	6	-
Kvasiny	38	-	32	-	-	-	-	-	37	1	15	20	1
Lupenice	13	-	3	10	-	-	-	-	10	6	3	1	-
Solnice	24	-	7	15	-	2	-	-	23	2	14	7	-
Týniště nad Orlicí	67	1	19	1	5	11	1	3	63	6	34	22	1
Vamberk	208	2	138	13	7	12	4	2	187	50	94	39	3
Záměl	10	4	-	-	1	2	-	-	9	2	5	1	1
vyjíždí v rámci okresu celkem	924	54	334	99	60	65	44	58	847	186	395	245	17
Hl.m. Praha	56	1	4	3	12	3	1	5	19	4	5	6	4
Hradec Králové	114	1	12	14	8	39	6	7	96	2	4	61	29
Pardubice	28	-	3	4	1	3	1	2	14	-	-	7	7
Ústí nad Orlicí	11	-	3	-	1	2	1	1	9	2	5	1	1
vyjíždí do jiných okresů celkem	309	3	48	32	32	59	13	17	191	12	29	98	52
vyjíždí do zahraničí	4	-	-	1	-	-	-	-	-	-	-	-	-
vyjíždějící z obce úhrnem	1237	57	382	132	92	124	57	75	1038	198	424	343	69

Tab. č. 715 Zaměstnané osoby vyjíždějící do zaměstnání podle odvětví ekonomické činnosti, času stráveného vyjíždkou, frekvence vyjíždky a podle obce vyjíždky a obce dojíždky

Okres Rychnov nad Kněžnou

Obec vyjíždky obec dojíždky	Vyjíždějící celkem	z toho odvětví ekonomické činnosti							z celkového počtu vyjíždí denně	z toho čas v minutách			
		zemědělství lesnictví	průmysl	stavebnictví	obchod	doprava a teleko- munikace	školství	zdravot- nictví, soc. činnosti		- 14	15 - 29	30 - 59	60 +
30. Kostelecké Horky													
obec dojíždky:													
vyjíždí v rámci okresu celkem	8	1	7	-	-	-	-	-	8	1	4	3	-
Choceň	27	4	17	-	-	2	1	2	26	4	13	8	1
vyjíždí do jiných okresů celkem	40	5	26	-	-	3	1	3	37	9	17	8	3
vyjíždí do zahraničí	-	-	-	-	-	-	-	-	-	-	-	-	-
vyjíždějící z obce úhrnem	48	6	33	-	-	3	1	3	45	10	21	11	3
31. Kounov													
obec dojíždky:													
Dobruška	15	-	7	1	1	1	-	2	14	1	5	8	-
vyjíždí v rámci okresu celkem	31	9	13	2	1	1	-	2	29	10	8	10	1
Nové Město nad Metují	13	-	7	-	-	1	2	1	13	-	4	7	2
vyjíždí do jiných okresů celkem	26	-	10	1	2	3	2	1	20	1	4	12	3
vyjíždí do zahraničí	2	-	-	-	-	-	-	-	-	-	-	-	-
vyjíždějící z obce úhrnem	59	9	23	3	3	4	2	3	49	11	12	22	4
32. Králova Lhota													
obec dojíždky:													
České Meziříčí	21	13	-	1	3	-	3	-	21	11	6	3	-
vyjíždí v rámci okresu celkem	29	13	6	1	3	-	3	1	28	13	10	4	-
Hradec Králové	18	-	4	4	1	1	-	2	14	-	6	8	-
vyjíždí do jiných okresů celkem	35	2	11	5	1	2	1	2	30	4	12	13	1
vyjíždí do zahraničí	-	-	-	-	-	-	-	-	-	-	-	-	-
vyjíždějící z obce úhrnem	64	15	17	6	4	2	4	3	58	17	22	17	1
33. Krchleby													
obec dojíždky:													
vyjíždí v rámci okresu celkem	24	10	8	1	-	-	4	-	24	17	4	3	-
vyjíždí do jiných okresů celkem	3	-	-	2	-	-	-	-	-	-	-	-	-
vyjíždí do zahraničí	-	-	-	-	-	-	-	-	-	-	-	-	-
vyjíždějící z obce úhrnem	27	10	8	3	-	-	4	-	24	17	4	3	-
34. Kvasiny													
obec dojíždky:													
Rychnov nad Kněžnou	98	3	18	10	9	7	6	6	91	23	49	19	-
Skuhrov nad Bělou	59	6	47	-	1	-	2	-	59	32	26	1	-
Solnice	84	3	42	16	6	3	8	-	82	44	30	8	-
vyjíždí v rámci okresu celkem	283	19	118	33	18	17	18	6	271	106	119	43	3
vyjíždí do jiných okresů celkem	28	-	10	6	1	5	-	2	12	1	-	8	3
vyjíždí do zahraničí	3	-	1	-	-	-	-	-	-	-	-	-	-
vyjíždějící z obce úhrnem	314	19	129	39	19	22	18	8	283	107	119	51	6
35. Ledce													
obec dojíždky:													
Bolehošť	11	10	-	-	-	1	-	-	9	7	2	-	-
Opočno	14	-	-	3	-	-	6	4	14	4	8	1	1
vyjíždí v rámci okresu celkem	44	12	4	7	1	3	7	4	42	17	18	5	2

Tab. č. 715 Zaměstnané osoby vyjíždějící do zaměstnání podle odvětví ekonomické činnosti, času stráveného vyjíždkou, frekvence vyjíždky a podle obce vyjíždky a obce dojíždky

Okres Rychnov nad Kněžnou

Obec vyjíždky obec dojíždky	Vyjíždějící celkem	z toho odvětví ekonomické činnosti							z celkového počtu vyjíždí denně	z toho čas v minutách			
		zemědělství lesnictví	průmysl	stavebnictví	obchod	doprava a teleko- munikace	školství	zdravot- nictví, soc. činnosti		- 14	15 - 29	30 - 59	60 +
Hradec Králové	24	1	4	2	5	3	-	2	21	-	5	13	3
Třebechovice pod Orebem	20	1	8	-	4	-	-	3	20	9	8	1	2
vyjíždí do jiných okresů celkem	55	3	14	4	10	4	-	5	48	9	15	18	6
vyjíždí do zahraničí	-	-	-	-	-	-	-	-	-	-	-	-	-
vyjíždějící z obce úhrnem	99	15	18	11	11	7	7	9	90	26	33	23	8
36. Lhoty u Potštejna obec dojíždky:													
Rychnov nad Kněžnou	21	2	5	2	3	2	-	3	19	1	8	10	-
Kostelec nad Orlicí	15	-	8	-	2	-	-	-	14	-	7	7	-
Vamberk	17	-	10	3	-	-	-	-	16	1	13	2	-
vyjíždí v rámci okresu celkem	69	10	27	6	5	2	1	3	64	3	37	23	1
vyjíždí do jiných okresů celkem	23	1	9	2	2	3	-	1	17	2	4	7	4
vyjíždí do zahraničí	-	-	-	-	-	-	-	-	-	-	-	-	-
vyjíždějící z obce úhrnem	92	11	36	8	7	5	1	4	81	5	41	30	5
37. Libel obec dojíždky:													
Rychnov nad Kněžnou	14	-	2	4	1	-	1	1	13	3	9	1	-
vyjíždí v rámci okresu celkem	36	5	8	5	3	4	1	2	34	9	23	2	-
vyjíždí do jiných okresů celkem	4	-	1	2	-	-	-	-	2	-	1	1	-
vyjíždí do zahraničí	1	-	-	1	-	-	-	-	-	-	-	-	-
vyjíždějící z obce úhrnem	41	5	9	8	3	4	1	2	36	9	24	3	-
38. Liberk obec dojíždky:													
Rychnov nad Kněžnou	91	2	29	8	11	11	1	11	83	10	51	19	3
Kvasiny	27	-	26	1	-	-	-	-	26	2	8	15	1
Skuhrov nad Bělou	19	2	10	-	-	-	1	-	18	2	10	6	-
Solnice	14	-	6	7	1	-	-	-	14	2	3	7	2
vyjíždí v rámci okresu celkem	179	6	83	24	12	11	3	12	169	17	85	60	7
vyjíždí do jiných okresů celkem	10	-	1	3	-	1	-	-	3	-	-	1	2
vyjíždí do zahraničí	1	-	-	-	-	-	-	-	-	-	-	-	-
vyjíždějící z obce úhrnem	190	6	84	27	12	12	3	12	172	17	85	61	9
39. Lično obec dojíždky:													
Rychnov nad Kněžnou	55	1	13	2	8	3	6	7	47	12	21	14	-
Kvasiny	26	-	25	-	-	-	-	-	26	2	23	1	-
Týniště nad Orlicí	26	2	10	-	6	3	-	-	24	7	14	3	-
vyjíždí v rámci okresu celkem	162	7	71	7	18	7	9	10	151	36	81	34	-
vyjíždí do jiných okresů celkem	19	-	3	1	3	1	2	2	10	1	-	5	4
vyjíždí do zahraničí	1	-	-	-	-	-	-	-	-	-	-	-	-
vyjíždějící z obce úhrnem	182	7	74	8	21	8	11	12	161	37	81	39	4
40. Lípa nad Orlicí obec dojíždky:													
Rychnov nad Kněžnou	10	-	1	2	1	2	-	-	10	-	3	7	-

Tab. č. 715 Zaměstnané osoby vyjíždějící do zaměstnání podle odvětví ekonomické činnosti, času stráveného vyjíždkou, frekvence vyjíždky a podle obce vyjíždky a obce dojíždky

Okres Rychnov nad Kněžnou

Obec vyjíždky obec dojíždky	Vyjíždějící celkem	z toho odvětví ekonomické činnosti							z celkového počtu vyjíždí denně	z toho čas v minutách			
		zemědělství lesnictví	průmysl	stavebnictví	obchod	doprava a teleko- munikace	školství	zdravot- nictví, soc. činnosti		- 14	15 - 29	30 - 59	60 +
Kostelec nad Orlicí	16	-	14	-	-	1	1	-	15	-	5	10	-
Týniště nad Orlicí	59	3	35	1	3	3	2	2	58	14	31	13	-
vyjíždí v rámci okresu celkem	108	3	56	14	5	6	4	5	106	15	54	35	2
Hradec Králové	24	-	5	4	5	5	-	-	20	-	3	13	4
vyjíždí do jiných okresů celkem	35	2	7	6	5	7	1	-	28	-	7	17	4
vyjíždí do zahraničí	1	-	-	-	-	-	-	-	1	-	1	-	-
vyjíždějící z obce úhrnem	144	5	63	20	10	13	5	5	135	15	62	52	6
41. Lukavice													
obec dojíždky:													
Rychnov nad Kněžnou	88	1	29	9	14	4	2	7	87	16	58	13	-
Kvasiny	30	-	30	-	-	-	-	-	30	7	19	4	-
Skuhrov nad Bělou	10	-	9	-	-	-	-	-	10	1	8	1	-
Solnice	11	-	7	2	1	-	-	-	10	-	1	7	2
vyjíždí v rámci okresu celkem	156	2	80	18	17	6	2	7	153	25	91	33	4
vyjíždí do jiných okresů celkem	9	1	3	-	-	-	-	1	2	-	-	-	2
vyjíždí do zahraničí	2	-	1	-	-	-	-	-	-	-	-	-	-
vyjíždějící z obce úhrnem	167	3	83	19	17	6	2	8	155	25	91	33	6
42. Lupenice													
obec dojíždky:													
Rychnov nad Kněžnou	37	1	16	4	4	2	1	5	34	21	10	3	-
Vamberk	10	-	4	3	1	-	-	1	10	6	4	-	-
vyjíždí v rámci okresu celkem	71	8	26	11	5	3	2	9	65	34	21	9	1
vyjíždí do jiných okresů celkem	6	-	1	1	1	-	1	-	2	-	-	2	-
vyjíždí do zahraničí	-	-	-	-	-	-	-	-	-	-	-	-	-
vyjíždějící z obce úhrnem	77	8	27	12	6	3	3	9	67	34	21	11	1
43. Mokrý													
obec dojíždky:													
Dobruška	10	-	7	-	1	-	-	-	10	-	8	2	-
Opočno	14	3	2	-	2	-	-	2	12	5	4	3	-
vyjíždí v rámci okresu celkem	28	3	10	3	3	-	-	2	25	5	14	5	1
vyjíždí do jiných okresů celkem	22	2	7	4	-	5	-	-	13	1	11	1	-
vyjíždí do zahraničí	-	-	-	-	-	-	-	-	-	-	-	-	-
vyjíždějící z obce úhrnem	50	5	17	7	3	5	-	2	38	6	25	6	1
44. Nová Ves													
obec dojíždky:													
Týniště nad Orlicí	17	1	12	-	1	-	1	-	17	2	13	2	-
vyjíždí v rámci okresu celkem	31	3	13	2	1	3	2	2	30	8	19	3	-
vyjíždí do jiných okresů celkem	15	5	3	1	-	1	-	-	12	6	1	4	1
vyjíždí do zahraničí	-	-	-	-	-	-	-	-	-	-	-	-	-
vyjíždějící z obce úhrnem	46	8	16	3	1	4	2	2	42	14	20	7	1
45. Očelice													
obec dojíždky:													
Bolehošť	13	9	3	-	-	1	-	-	13	6	6	1	-

Tab. č. 715 Zaměstnané osoby vyjíždějící do zaměstnání podle odvětví ekonomické činnosti, času stráveného vyjíždkou, frekvence vyjíždky a podle obce vyjíždky a obce dojíždky

Okres Rychnov nad Kněžnou

Obec vyjíždky obec dojíždky	Vyjíždějící celkem	z toho odvětví ekonomické činnosti							z celkového počtu vyjíždí denně	z toho čas v minutách			
		zemědělství lesnictví	průmysl	stavebnictví	obchod	doprava a teleko- munikace	školství	zdravot- nictví, soc. činnosti		- 14	15 - 29	30 - 59	60 +
Dobruška	18	-	15	-	-	-	-	-	18	2	7	8	1
Opočno	20	-	10	1	1	-	3	2	20	10	5	5	-
vyjíždí v rámci okresu celkem	66	10	34	1	4	3	3	3	66	21	21	21	3
Hradec Králové	11	1	3	-	4	3	-	-	11	-	2	5	4
vyjíždí do jiných okresů celkem	16	2	6	1	4	3	-	-	15	-	5	6	4
vyjíždí do zahraničí	-	-	-	-	-	-	-	-	-	-	-	-	-
vyjíždějící z obce úhrnem	82	12	40	2	8	6	3	3	81	21	26	27	7
46. Ohnišov													
obec dojíždky:													
Dobruška	40	-	27	1	5	2	-	1	40	10	23	7	-
vyjíždí v rámci okresu celkem	73	1	43	9	7	2	3	2	73	15	35	22	1
Náchod	12	-	5	-	1	-	1	1	11	2	5	4	-
Nové Město nad Metují	42	-	32	1	3	1	1	-	42	8	26	8	-
vyjíždí do jiných okresů celkem	79	1	48	4	6	1	3	2	69	16	34	17	2
vyjíždí do zahraničí	-	-	-	-	-	-	-	-	-	-	-	-	-
vyjíždějící z obce úhrnem	152	2	91	13	13	3	6	4	142	31	69	39	3
47. Olešnice													
obec dojíždky:													
Rychnov nad Kněžnou	37	-	12	5	-	3	-	2	36	2	8	23	3
Častolovice	14	-	8	3	1	-	-	-	14	5	9	-	-
Kostelec nad Orlicí	26	-	16	2	-	2	1	2	25	7	10	6	2
Lično	14	-	10	-	1	3	-	-	13	7	5	1	-
Týniště nad Orlicí	23	3	11	2	3	3	-	-	21	6	8	6	1
vyjíždí v rámci okresu celkem	130	5	65	13	8	11	1	6	123	29	46	41	7
Hradec Králové	10	-	-	3	1	1	-	1	8	1	1	3	3
vyjíždí do jiných okresů celkem	15	-	3	3	1	2	-	1	10	1	2	4	3
vyjíždí do zahraničí	-	-	-	-	-	-	-	-	-	-	-	-	-
vyjíždějící z obce úhrnem	145	5	68	16	9	13	1	7	133	30	48	45	10
48. Olešnice v Orlických horách													
obec dojíždky:													
vyjíždí v rámci okresu celkem	37	5	13	4	2	-	2	1	30	10	4	14	2
Nový Hrádek	21	-	10	-	2	-	-	-	20	8	8	3	1
vyjíždí do jiných okresů celkem	65	-	20	6	5	2	-	2	47	11	15	15	6
vyjíždí do zahraničí	1	-	-	-	-	-	-	1	-	-	-	-	-
vyjíždějící z obce úhrnem	103	5	33	10	7	2	2	4	77	21	19	29	8
49. Opočno													
obec dojíždky:													
Rychnov nad Kněžnou	40	3	3	9	3	2	2	3	31	2	10	15	4
České Meziříčí	20	3	7	-	5	1	1	1	20	8	7	5	-
Dobruška	192	4	84	9	23	7	9	4	178	84	76	18	-
Kvasiny	18	-	17	-	1	-	-	-	18	-	9	8	1
Přepychy	12	8	1	-	2	-	1	-	12	6	5	1	-
Semechnice	25	2	18	2	1	-	-	-	24	16	8	-	-

Tab. č. 715 Zaměstnané osoby vyjíždějící do zaměstnání podle odvětví ekonomické činnosti, času stráveného vyjíždkou, frekvence vyjíždky a podle obce vyjíždky a obce dojíždky

Okres Rychnov nad Kněžnou

Obec vyjíždky obec dojíždky	Vyjíždějící celkem	z toho odvětví ekonomické činnosti							z celkového počtu vyjíždí denně	z toho čas v minutách			
		zemědělství lesnictví	průmysl	stavebnictví	obchod	doprava a teleko- munikace	školství	zdravot- nictví, soc. činnosti		- 14	15 - 29	30 - 59	60 +
Týniště nad Orlicí	10	-	5	-	-	2	-	-	8	-	4	4	-
vyjíždí v rámci okresu celkem	370	26	156	25	41	12	19	8	338	124	140	66	8
Hl.m. Praha	35	-	6	2	8	3	2	1	3	1	-	2	-
Hradec Králové	74	1	18	10	15	5	2	4	58	2	6	38	12
Náchod	16	-	2	1	-	2	3	1	14	2	2	8	2
Nové Město nad Metují	26	-	11	4	2	2	1	-	25	1	8	14	2
vyjíždí do jiných okresů celkem	213	1	66	27	29	14	13	9	138	9	26	82	21
vyjíždí do zahraničí	4	-	1	-	-	-	-	-	-	-	-	-	-
vyjíždějící z obce úhrnem	587	27	223	52	70	26	32	17	476	133	166	148	29
50. Orlické Záhoří													
obec dojíždky:													
vyjíždí v rámci okresu celkem	11	2	3	1	-	-	-	1	8	1	5	1	1
vyjíždí do jiných okresů celkem	5	-	1	-	2	-	-	-	1	-	-	1	-
vyjíždí do zahraničí	-	-	-	-	-	-	-	-	-	-	-	-	-
vyjíždějící z obce úhrnem	16	2	4	1	2	-	-	1	9	1	5	2	1
51. Osečnice													
obec dojíždky:													
Rychnov nad Kněžnou	12	-	5	1	-	1	-	1	12	-	5	6	1
Skuhrov nad Bělou	27	1	21	-	-	-	1	-	27	14	11	1	1
vyjíždí v rámci okresu celkem	68	1	41	6	1	2	1	1	67	22	27	15	3
vyjíždí do jiných okresů celkem	8	-	2	-	-	-	1	-	1	-	1	-	-
vyjíždí do zahraničí	-	-	-	-	-	-	-	-	-	-	-	-	-
vyjíždějící z obce úhrnem	76	1	43	6	1	2	3	1	68	22	28	15	3
52. Pěčín													
obec dojíždky:													
Rychnov nad Kněžnou	37	1	15	-	5	2	-	6	36	1	13	19	2
Rokytnice v Orlických horách	52	2	24	-	6	-	4	3	51	25	24	2	-
Slatina nad Zdobnicí	11	3	6	-	-	-	2	-	11	5	4	2	-
Vamberk	14	-	10	2	-	1	-	-	13	-	2	11	-
vyjíždí v rámci okresu celkem	131	6	63	4	12	5	6	9	123	31	51	37	3
vyjíždí do jiných okresů celkem	33	1	7	3	2	6	1	-	22	2	5	11	3
vyjíždí do zahraničí	-	-	-	-	-	-	-	-	-	-	-	-	-
vyjíždějící z obce úhrnem	164	7	70	7	14	11	7	9	145	33	56	48	6
53. Podbřezí													
obec dojíždky:													
Rychnov nad Kněžnou	23	-	10	-	3	3	-	2	21	1	12	8	-
Dobruška	54	3	24	2	7	3	1	1	53	26	19	7	1
Kvasiny	21	-	19	-	1	-	-	-	20	2	11	7	-
Solnice	11	1	7	-	1	1	-	-	11	2	3	6	-
vyjíždí v rámci okresu celkem	137	13	71	4	14	7	2	4	133	40	56	36	1
vyjíždí do jiných okresů celkem	8	-	4	-	-	1	-	-	2	-	1	1	-
vyjíždí do zahraničí	1	-	-	-	-	-	-	-	-	-	-	-	-
vyjíždějící z obce úhrnem	146	13	75	4	14	8	2	4	135	40	57	37	1

Tab. č. 715 Zaměstnané osoby vyjíždějící do zaměstnání podle odvětví ekonomické činnosti, času stráveného vyjíždkou, frekvence vyjíždky a podle obce vyjíždky a obce dojíždky

Okres Rychnov nad Kněžnou

Obec vyjíždky obec dojíždky	Vyjíždějící celkem	z toho odvětví ekonomické činnosti							z celkového počtu vyjíždí denně	z toho čas v minutách				
		zemědělství lesnictví	průmysl	stavebnictví	obchod	doprava a teleko- munikace	školství	zdravot- nictví, soc. činnosti		- 14	15 - 29	30 - 59	60 +	
54. Pohoří														
obec dojíždky:														
Dobruška	76	13	35	6	3	5	4	-	75	21	44	10	-	
Opočno	39	4	16	2	2	-	3	4	38	16	18	4	-	
vyjíždí v rámci okresu celkem	138	18	58	13	9	7	8	4	132	44	69	18	1	
Hradec Králové	14	-	3	3	-	-	2	-	11	-	3	4	4	
Náchod	12	-	7	2	-	-	1	-	12	-	1	11	-	
Nové Město nad Metují	15	-	9	-	-	1	3	-	15	-	7	8	-	
vyjíždí do jiných okresů celkem	55	1	23	9	-	4	7	-	48	3	12	27	6	
vyjíždí do zahraničí	-	-	-	-	-	-	-	-	-	-	-	-	-	
vyjíždějící z obce úhrnem	193	19	81	22	9	11	15	4	180	47	81	45	7	
55. Polom														
obec dojíždky:														
Vamberk	13	-	12	-	-	-	-	-	13	-	11	2	-	
vyjíždí v rámci okresu celkem	26	1	17	-	-	-	3	-	26	3	18	5	-	
vyjíždí do jiných okresů celkem	8	2	1	-	-	-	1	-	4	2	2	-	-	
vyjíždí do zahraničí	-	-	-	-	-	-	-	-	-	-	-	-	-	
vyjíždějící z obce úhrnem	34	3	18	-	-	-	4	-	30	5	20	5	-	
56. Potštejn														
obec dojíždky:														
Rychnov nad Kněžnou	58	2	12	1	4	8	2	10	52	2	28	21	1	
Doudleby nad Orlicí	14	1	2	1	5	4	-	-	12	3	6	2	1	
Kostelec nad Orlicí	26	1	15	1	-	2	1	1	24	4	11	9	-	
Vamberk	74	2	46	9	4	1	3	2	73	25	38	8	2	
vyjíždí v rámci okresu celkem	199	9	84	12	14	21	7	13	185	39	90	49	7	
Hl.m. Praha	12	-	3	1	2	1	1	-	1	-	-	-	1	
Hradec Králové	10	-	-	-	1	2	2	1	9	-	-	3	6	
vyjíždí do jiných okresů celkem	74	1	14	13	9	8	6	1	44	8	4	20	12	
vyjíždí do zahraničí	3	-	-	1	-	-	-	-	-	-	-	-	-	
vyjíždějící z obce úhrnem	276	10	98	26	23	29	13	14	229	47	94	69	19	
57. Proruby														
obec dojíždky:														
vyjíždí v rámci okresu celkem	18	-	11	-	2	2	-	-	16	5	10	1	-	
vyjíždí do jiných okresů celkem	3	-	2	-	-	-	-	-	2	1	-	1	-	
vyjíždí do zahraničí	-	-	-	-	-	-	-	-	-	-	-	-	-	
vyjíždějící z obce úhrnem	21	-	13	-	2	2	-	-	18	6	10	2	-	
58. Přepychy														
obec dojíždky:														
Dobruška	36	-	19	-	6	2	1	-	33	4	19	9	1	
Opočno	41	-	19	2	1	-	-	10	38	27	9	2	-	
Týniště nad Orlicí	14	1	5	-	2	1	-	-	12	-	5	7	-	
vyjíždí v rámci okresu celkem	125	6	64	3	11	3	2	10	117	41	49	25	2	
vyjíždí do jiných okresů celkem	27	1	3	8	2	1	1	-	18	1	4	6	7	

Tab. č. 715 Zaměstnané osoby vyjíždějící do zaměstnání podle odvětví ekonomické činnosti, času stráveného vyjíždkou, frekvence vyjíždky a podle obce vyjíždky a obce dojíždky

Okres Rychnov nad Kněžnou

Obec vyjíždky obec dojíždky	Vyjíždějící celkem	z toho odvětví ekonomické činnosti							z celkového počtu vyjíždí denně	z toho čas v minutách			
		zemědělství lesnictví	průmysl	stavebnictví	obchod	doprava a teleko- munikace	školství	zdravot- nictví, soc. činnosti		- 14	15 - 29	30 - 59	60 +
vyjíždí do zahraničí	-	-	-	-	-	-	-	-	-	-	-	-	-
vyjíždějící z obce úhrnem	152	7	67	11	13	4	3	10	135	42	53	31	9
59. Rohenice													
obec dojíždky:													
České Meziříčí	23	11	8	-	3	1	-	-	23	14	9	-	-
Opočno	10	-	5	1	-	1	1	2	10	6	3	1	-
vyjíždí v rámci okresu celkem	38	11	15	1	4	2	1	3	38	21	15	2	-
vyjíždí do jiných okresů celkem	27	1	5	4	4	1	1	2	23	5	9	8	1
vyjíždí do zahraničí	1	-	-	-	-	-	-	-	-	-	-	-	-
vyjíždějící z obce úhrnem	66	12	20	5	8	3	2	5	61	26	24	10	1
60. Rokytnice v Orlických horách													
obec dojíždky:													
Rychnov nad Kněžnou	88	-	28	7	5	12	-	8	80	1	13	64	2
Kostelec nad Orlicí	10	1	5	1	-	1	-	-	7	-	-	5	2
Kvasiny	10	-	10	-	-	-	-	-	10	-	-	10	-
Pěčín	17	1	8	5	1	-	2	-	17	4	11	2	-
Říčky v Orlických horách	13	1	-	-	-	-	-	-	10	4	5	1	-
Vamberk	82	-	60	2	2	5	1	-	76	-	6	66	4
vyjíždí v rámci okresu celkem	270	6	121	21	8	30	8	9	240	11	43	168	18
Hl.m. Praha	19	-	3	3	1	1	-	1	2	-	-	-	2
Hradec Králové	23	1	4	10	1	-	1	2	14	1	-	6	7
Žamberk	39	2	19	1	5	-	-	5	37	4	11	19	3
vyjíždí do jiných okresů celkem	171	8	61	31	8	7	5	9	93	12	21	37	23
vyjíždí do zahraničí	4	-	-	-	1	-	-	-	1	1	-	-	-
vyjíždějící z obce úhrnem	445	14	182	52	17	37	13	18	334	24	64	205	41
61. Rybná nad Zdobnicí													
obec dojíždky:													
Rychnov nad Kněžnou	21	-	6	1	1	3	2	3	21	-	7	14	-
Vamberk	34	1	21	2	2	2	-	-	33	10	18	5	-
vyjíždí v rámci okresu celkem	85	9	35	5	4	12	4	3	80	15	31	32	2
Žamberk	14	-	4	6	1	3	-	-	14	1	11	2	-
vyjíždí do jiných okresů celkem	33	-	6	13	3	7	1	-	29	6	17	3	3
vyjíždí do zahraničí	1	-	-	-	-	-	1	-	-	-	-	-	-
vyjíždějící z obce úhrnem	119	9	41	18	7	19	6	3	109	21	48	35	5
62. Říčky v Orlických horách													
obec dojíždky:													
vyjíždí v rámci okresu celkem	10	2	4	2	-	-	-	-	9	1	6	2	-
vyjíždí do jiných okresů celkem	5	1	3	1	-	-	-	-	4	-	1	3	-
vyjíždí do zahraničí	-	-	-	-	-	-	-	-	-	-	-	-	-
vyjíždějící z obce úhrnem	15	3	7	3	-	-	-	-	13	1	7	5	-
63. Sedloňov													
obec dojíždky:													
Rychnov nad Kněžnou	32	-	24	2	-	-	-	-	31	2	2	23	4

Tab. č. 715 Zaměstnané osoby vyjíždějící do zaměstnání podle odvětví ekonomické činnosti, času stráveného vyjíždkou, frekvence vyjíždky a podle obce vyjíždky a obce dojíždky

Okres Rychnov nad Kněžnou

Obec vyjíždky obec dojíždky	Vyjíždějící celkem	z toho odvětví ekonomické činnosti							z celkového počtu vyjíždí denně	z toho čas v minutách			
		zemědělství lesnictví	průmysl	stavebnictví	obchod	doprava a teleko- munikace	školství	zdravot- nictví, soc. činnosti		- 14	15 - 29	30 - 59	60 +
Dobruška	10	-	4	-	2	-	2	-	10	-	3	7	-
vyjíždí v rámci okresu celkem	59	-	35	5	3	-	3	-	56	7	10	34	5
Nové Město nad Metují	11	-	6	-	3	1	1	-	10	-	-	9	1
vyjíždí do jiných okresů celkem	28	-	12	-	5	1	1	-	18	2	3	12	1
vyjíždí do zahraničí	1	-	-	-	-	1	-	-	-	-	-	-	-
vyjíždějící z obce úhrnem	88	-	47	5	8	2	4	-	74	9	13	46	6
64. Semechnice													
obec dojíždky:													
Dobruška	28	1	16	1	4	2	1	-	27	12	9	6	-
Opočno	29	1	11	4	1	-	3	5	29	14	9	5	-
Trnov	13	5	2	-	-	1	1	-	13	10	3	-	-
vyjíždí v rámci okresu celkem	91	7	41	7	11	3	5	6	90	39	34	15	1
vyjíždí do jiných okresů celkem	15	1	6	2	1	2	1	1	10	-	5	3	2
vyjíždí do zahraničí	-	-	-	-	-	-	-	-	-	-	-	-	-
vyjíždějící z obce úhrnem	106	8	47	9	12	5	6	7	100	39	39	18	3
65. Skuhrov nad Bělou													
obec dojíždky:													
Rychnov nad Kněžnou	52	-	11	3	8	3	4	9	51	7	31	13	-
Kvasiny	79	-	64	1	1	-	-	6	78	33	36	9	-
Solnice	18	-	10	4	-	-	2	1	18	6	10	2	-
vyjíždí v rámci okresu celkem	186	4	96	14	12	4	7	18	183	58	92	32	1
Hradec Králové	10	-	3	1	-	1	-	2	8	3	-	2	3
vyjíždí do jiných okresů celkem	31	2	9	5	1	1	-	2	16	3	-	5	8
vyjíždí do zahraničí	4	-	-	-	-	-	-	-	-	-	-	-	-
vyjíždějící z obce úhrnem	221	6	105	19	13	5	7	20	199	61	92	37	9
66. Slatina nad Zdobnicí													
obec dojíždky:													
Rychnov nad Kněžnou	86	2	29	9	7	4	3	2	85	2	55	27	1
Rokytnice v Orlických horách	13	1	8	1	-	1	-	-	13	1	9	3	-
Vamberk	40	1	26	2	5	2	-	-	39	2	17	18	2
vyjíždí v rámci okresu celkem	168	6	74	18	13	11	5	2	166	7	87	68	4
Žamberk	23	2	10	2	4	1	3	2	22	1	16	4	1
vyjíždí do jiných okresů celkem	48	4	15	9	7	3	2	3	37	2	20	7	8
vyjíždí do zahraničí	1	-	-	-	-	-	-	-	-	-	-	-	-
vyjíždějící z obce úhrnem	217	10	89	27	20	14	7	5	203	9	107	75	12
67. Sněžné													
obec dojíždky:													
vyjíždí v rámci okresu celkem	25	4	8	3	1	-	3	3	21	5	7	8	1
Nový Hrádek	13	-	9	-	-	-	1	-	12	2	9	1	-
vyjíždí do jiných okresů celkem	33	-	15	2	5	-	1	2	26	4	14	6	2
vyjíždí do zahraničí	-	-	-	-	-	-	-	-	-	-	-	-	-
vyjíždějící z obce úhrnem	58	4	23	5	6	-	4	5	47	9	21	14	3

Tab. č. 715 Zaměstnané osoby vyjíždějící do zaměstnání podle odvětví ekonomické činnosti, času stráveného vyjíždkou, frekvence vyjíždky a podle obce vyjíždky a obce dojíždky

Okres Rychnov nad Kněžnou

Obec vyjíždky obec dojíždky	Vyjíždějící celkem	z toho odvětví ekonomické činnosti							z celkového počtu vyjíždí denně	z toho čas v minutách			
		zemědělství lesnictví	průmysl	stavebnictví	obchod	doprava a teleko- munikace	školství	zdravot- nictví, soc. činnosti		- 14	15 - 29	30 - 59	60 +
68. Solnice													
obec dojíždky:													
Rychnov nad Kněžnou	212	5	48	23	14	15	11	29	207	86	99	21	1
Bílý Újezd	12	8	1	-	1	-	1	-	12	6	5	1	-
Dobruška	23	-	7	1	8	2	-	2	21	3	12	6	-
Kvasiny	200	1	177	-	4	2	3	7	197	85	103	8	-
Skuhrov nad Bělou	34	-	27	1	1	1	2	-	34	10	18	5	1
Vamberk	10	-	3	1	1	2	1	-	9	2	2	5	-
vyjíždí v rámci okresu celkem	547	27	284	33	32	24	21	42	533	204	266	56	6
Mladá Boleslav	13	-	13	-	-	-	-	-	-	-	-	-	-
Hradec Králové	11	-	2	5	-	-	-	2	8	-	1	7	-
Třebechovice pod Orebem	10	-	10	-	-	-	-	-	10	-	3	7	-
vyjíždí do jiných okresů celkem	64	-	30	7	2	5	1	4	33	-	6	22	4
vyjíždí do zahraničí	5	-	-	-	-	-	-	-	-	-	-	-	-
vyjíždějící z obce úhrnem	616	27	314	40	34	29	22	46	566	204	272	78	10
69. Svídnice													
obec dojíždky:													
Rychnov nad Kněžnou	12	-	5	1	-	2	-	1	10	-	5	5	-
Kostelec nad Orlicí	11	-	9	1	-	-	-	-	11	6	3	2	-
vyjíždí v rámci okresu celkem	45	10	20	3	-	4	-	1	42	15	17	10	-
vyjíždí do jiných okresů celkem	12	2	2	1	2	2	1	-	9	-	6	3	-
vyjíždí do zahraničí	-	-	-	-	-	-	-	-	-	-	-	-	-
vyjíždějící z obce úhrnem	57	12	22	4	2	6	1	1	51	15	23	13	-
70. Synkov-Slemeno													
obec dojíždky:													
Rychnov nad Kněžnou	73	6	27	5	5	6	5	4	71	28	34	9	-
Kvasiny	19	-	17	-	-	1	-	-	19	1	12	6	-
vyjíždí v rámci okresu celkem	133	13	64	9	10	8	5	5	129	39	65	25	-
vyjíždí do jiných okresů celkem	10	-	4	2	1	1	-	-	5	-	1	2	2
vyjíždí do zahraničí	-	-	-	-	-	-	-	-	-	-	-	-	-
vyjíždějící z obce úhrnem	143	13	68	11	11	9	5	5	134	39	66	27	2
71. Trnov													
obec dojíždky:													
Rychnov nad Kněžnou	22	-	9	1	-	1	2	-	22	2	11	9	-
Dobruška	34	3	16	1	6	1	4	-	32	2	17	10	3
Kvasiny	21	-	20	-	-	-	-	-	20	4	11	4	-
Opočno	40	2	13	2	4	-	4	12	38	8	18	11	-
Semechnice	16	6	2	3	1	3	-	-	15	12	3	-	-
Solnice	16	-	10	3	2	-	-	-	16	6	9	1	-
vyjíždí v rámci okresu celkem	171	18	75	12	13	6	12	12	162	42	78	37	3
vyjíždí do jiných okresů celkem	17	-	5	2	3	1	-	1	8	-	1	5	2
vyjíždí do zahraničí	1	1	-	-	-	-	-	-	-	-	-	-	-
vyjíždějící z obce úhrnem	189	19	80	14	16	7	12	13	170	42	79	42	5

Tab. č. 715 Zaměstnané osoby vyjíždějící do zaměstnání podle odvětví ekonomické činnosti, času stráveného vyjíždkou, frekvence vyjíždky a podle obce vyjíždky a obce dojíždky

Okres Rychnov nad Kněžnou

Obec vyjíždky obec dojíždky	Vyjíždějící celkem	z toho odvětví ekonomické činnosti							z celkového počtu vyjíždí denně	z toho čas v minutách			
		zemědělství lesnictví	průmysl	stavebnictví	obchod	doprava a teleko- munikace	školství	zdravot- nictví, soc. činnosti		- 14	15 - 29	30 - 59	60 +
72. Třebešov													
obec dojíždky:													
Rychnov nad Kněžnou	23	-	8	5	4	-	1	2	23	14	8	1	-
Černíkovice	13	6	3	-	-	-	1	3	13	12	1	-	-
vyjíždí v rámci okresu celkem	67	9	27	7	4	-	5	5	67	34	27	6	-
vyjíždí do jiných okresů celkem	13	2	3	4	-	-	-	2	10	2	3	3	2
vyjíždí do zahraničí	-	-	-	-	-	-	-	-	-	-	-	-	-
vyjíždějící z obce úhrnem	80	11	30	11	4	-	5	7	77	36	30	9	2
73. Tutleky													
obec dojíždky:													
Rychnov nad Kněžnou	28	-	12	4	2	1	-	2	25	7	12	5	1
Kostelec nad Orlicí	29	3	9	2	5	2	5	-	28	20	7	1	-
Lupenice	12	5	4	2	1	-	-	-	11	8	3	-	-
vyjíždí v rámci okresu celkem	88	9	33	12	9	3	7	2	81	38	29	13	1
vyjíždí do jiných okresů celkem	6	1	1	1	-	1	-	-	2	-	-	1	1
vyjíždí do zahraničí	-	-	-	-	-	-	-	-	-	-	-	-	-
vyjíždějící z obce úhrnem	94	10	34	13	9	4	7	2	83	38	29	14	2
74. Týniště nad Orlicí													
obec dojíždky:													
Rychnov nad Kněžnou	118	2	35	17	8	9	7	11	111	10	29	63	9
Albrechtice nad Orlicí	43	6	1	2	1	1	5	21	40	18	21	1	-
Bolehošť	15	11	2	-	-	-	2	-	15	3	11	1	-
Borohrádek	36	3	11	10	2	5	1	3	32	4	17	10	1
Častolovice	57	-	20	24	3	4	2	-	57	9	31	17	-
Kostelec nad Orlicí	118	2	70	3	5	1	10	3	113	9	61	40	3
Kvasiny	25	-	21	-	1	1	-	-	24	1	5	16	2
Lípa nad Orlicí	20	1	7	3	-	-	1	-	17	6	11	-	-
Opočno	16	3	4	1	-	2	2	3	15	-	2	11	2
Vamberk	18	-	8	2	-	3	1	-	17	-	10	7	-
vyjíždí v rámci okresu celkem	524	33	205	68	25	33	36	42	497	66	220	188	23
Hl.m. Praha	45	-	8	2	3	5	3	2	10	-	2	5	3
Hradec Králové	494	6	117	30	82	79	9	40	471	5	108	305	53
Třebechovice pod Orebem	87	2	51	4	9	5	3	1	86	11	49	24	1
Pardubice	20	-	4	2	3	4	-	-	14	1	1	9	3
vyjíždí do jiných okresů celkem	761	19	212	48	107	108	17	47	649	23	170	374	81
vyjíždí do zahraničí	8	-	2	-	1	2	-	-	1	1	-	-	-
vyjíždějící z obce úhrnem	1293	52	419	116	133	143	53	89	1147	90	390	562	104
75. Val													
obec dojíždky:													
Dobruška	45	-	27	2	5	2	3	1	45	19	23	3	-
vyjíždí v rámci okresu celkem	70	11	30	4	7	2	4	4	68	25	36	7	-
Nové Město nad Metují	10	-	4	-	2	-	-	1	10	3	1	6	-
vyjíždí do jiných okresů celkem	26	-	10	1	3	1	-	2	22	3	5	13	1

Tab. č. 715 Zaměstnané osoby vyjíždějící do zaměstnání podle odvětví ekonomické činnosti, času stráveného vyjíždkou, frekvence vyjíždky a podle obce vyjíždky a obce dojíždky

Okres Rychnov nad Kněžnou

Obec vyjíždky obec dojíždky	Vyjíždějící celkem	z toho odvětví ekonomické činnosti							z celkového počtu vyjíždí denně	z toho čas v minutách			
		zemědělství lesnictví	průmysl	stavebnictví	obchod	doprava a teleko- munikace	školství	zdravot- nictví, soc. činnosti		- 14	15 - 29	30 - 59	60 +
vyjíždí do zahraničí	1	-	1	-	-	-	-	-	-	-	-	-	-
vyjíždějící z obce úhrnem	97	11	41	5	10	3	4	6	90	28	41	20	1
76. Vamberk													
obec dojíždky:													
Rychnov nad Kněžnou	377	11	98	34	30	33	24	34	361	110	176	69	4
Častolovice	14	1	3	9	-	1	-	-	13	1	11	1	-
Doudleby nad Orlicí	30	2	8	1	5	5	5	1	30	10	15	5	-
Kostelec nad Orlicí	97	4	34	4	15	7	7	2	94	25	41	25	3
Kvasiny	33	-	28	1	-	-	-	-	33	1	17	14	1
Potštejn	21	-	7	-	2	-	2	-	21	5	11	5	-
Rokytnice v Orlických horách	10	-	3	-	1	-	3	-	9	-	1	7	1
Slatina nad Zdobnicí	10	-	1	-	1	2	3	-	10	-	6	4	-
Solnice	16	-	6	7	2	1	-	-	16	1	4	10	1
Týniště nad Orlicí	12	-	2	1	1	6	-	1	12	2	1	7	2
Záměl	13	2	2	1	3	2	3	-	13	9	2	2	-
vyjíždí v rámci okresu celkem	677	25	208	66	60	59	53	40	652	169	301	164	15
Hl.m. Praha	40	-	4	5	5	1	1	3	4	-	-	1	3
Hradec Králové	39	1	7	4	2	8	1	4	34	4	6	16	8
Pardubice	13	-	3	-	2	1	-	-	3	-	1	-	2
Ústí nad Orlicí	10	-	1	2	1	1	1	1	10	-	4	5	1
Česká Třebová	14	-	12	-	-	1	-	-	12	1	-	10	1
vyjíždí do jiných okresů celkem	191	4	47	19	19	21	8	12	103	8	19	54	22
vyjíždí do zahraničí	8	-	1	-	2	-	-	-	-	-	-	-	-
vyjíždějící z obce úhrnem	876	29	256	85	81	80	61	52	755	177	320	218	37
77. Voděrady													
obec dojíždky:													
Rychnov nad Kněžnou	34	1	4	5	4	1	1	4	34	-	12	20	2
Černíkovice	10	1	6	-	1	-	1	-	10	6	4	-	-
Dobruška	23	1	11	2	5	3	1	-	23	-	16	6	1
Kvasiny	13	-	11	-	-	-	-	1	13	-	10	3	-
Lično	27	14	10	1	1	-	1	-	27	21	5	1	-
Opočno	24	2	7	1	4	1	3	5	23	2	12	9	-
Týniště nad Orlicí	17	3	3	2	4	1	-	-	17	-	12	5	-
vyjíždí v rámci okresu celkem	185	25	77	14	23	6	8	10	184	43	83	55	3
vyjíždí do jiných okresů celkem	21	2	5	4	1	1	1	1	12	2	-	3	7
vyjíždí do zahraničí	-	-	-	-	-	-	-	-	-	-	-	-	-
vyjíždějící z obce úhrnem	206	27	82	18	24	7	9	11	196	45	83	58	10
78. Vrbice													
obec dojíždky:													
vyjíždí v rámci okresu celkem	44	11	15	2	5	2	7	1	43	15	16	12	-
vyjíždí do jiných okresů celkem	5	-	4	-	-	1	-	-	3	-	1	-	2
vyjíždí do zahraničí	-	-	-	-	-	-	-	-	-	-	-	-	-
vyjíždějící z obce úhrnem	49	11	19	2	5	3	7	1	46	15	17	12	2

Tab. č. 715 Zaměstnané osoby vyjíždějící do zaměstnání podle odvětví ekonomické činnosti, času stráveného vyjíždkou, frekvence vyjíždky a podle obce vyjíždky a obce dojíždky

Okres Rychnov nad Kněžnou

Obec vyjíždky obec dojíždky	Vyjíždějící celkem	z toho odvětví ekonomické činnosti							z celkového počtu vyjíždí denně	z toho čas v minutách			
		zemědělství lesnictví	průmysl	stavebnictví	obchod	doprava a teleko- munikace	školství	zdravot- nictví, soc. činnosti		- 14	15 - 29	30 - 59	60 +
79. Vysoký Újezd													
obec dojíždky:													
vyjíždí v rámci okresu celkem	6	2	-	-	1	1	-	-	5	2	1	2	-
vyjíždí do jiných okresů celkem	16	-	6	-	3	2	-	-	16	1	7	7	1
vyjíždí do zahraničí	-	-	-	-	-	-	-	-	-	-	-	-	-
vyjíždějící z obce úhrnem	22	2	6	-	4	3	-	-	21	3	8	9	1
80. Záměl													
obec dojíždky:													
Rychnov nad Kněžnou	46	-	16	5	8	6	1	5	42	4	23	14	1
Kostelec nad Orlicí	19	-	10	3	1	-	2	-	18	3	12	3	-
Potštejn	18	2	9	3	-	2	1	-	17	5	10	2	-
Vamberk	77	1	55	9	3	-	1	2	74	34	21	19	-
vyjíždí v rámci okresu celkem	193	4	105	25	15	13	6	7	182	50	80	51	1
vyjíždí do jiných okresů celkem	28	1	8	6	4	7	-	-	20	-	5	11	4
vyjíždí do zahraničí	2	-	-	-	-	-	-	-	-	-	-	-	-
vyjíždějící z obce úhrnem	223	5	113	31	19	20	6	7	202	50	85	62	5
81. Zdelov													
obec dojíždky:													
Kostelec nad Orlicí	21	4	11	1	1	1	2	-	21	7	14	-	-
vyjíždí v rámci okresu celkem	60	11	26	5	1	6	3	5	60	10	32	14	4
vyjíždí do jiných okresů celkem	8	-	2	2	-	2	-	-	4	-	2	1	1
vyjíždí do zahraničí	-	-	-	-	-	-	-	-	-	-	-	-	-
vyjíždějící z obce úhrnem	68	11	28	7	1	8	3	5	64	10	34	15	5
82. Zdobnice													
obec dojíždky:													
Rychnov nad Kněžnou	16	1	6	1	1	-	-	-	16	-	4	9	2
vyjíždí v rámci okresu celkem	33	8	13	1	1	-	-	-	31	1	10	13	6
vyjíždí do jiných okresů celkem	5	-	3	1	1	-	-	-	2	-	1	-	1
vyjíždí do zahraničí	-	-	-	-	-	-	-	-	-	-	-	-	-
vyjíždějící z obce úhrnem	38	8	16	2	2	-	-	-	33	1	11	13	7
83. Žďár nad Orlicí													
obec dojíždky:													
Albrechtice nad Orlicí	13	1	3	2	-	-	2	-	13	8	4	1	-
Borohrádek	14	1	4	3	1	-	1	1	13	8	4	1	-
Týniště nad Orlicí	52	-	30	1	4	3	1	-	49	7	31	11	-
vyjíždí v rámci okresu celkem	98	3	43	9	6	5	5	1	91	25	48	18	-
Hradec Králové	17	-	1	2	2	4	1	-	17	-	1	12	4
vyjíždí do jiných okresů celkem	35	1	9	3	4	4	1	1	30	-	6	19	5
vyjíždí do zahraničí	1	-	1	-	-	-	-	-	-	-	-	-	-
vyjíždějící z obce úhrnem	134	4	53	12	10	9	6	2	121	25	54	37	5

Tab. č. 716 Obyvatelstvo dojíždějící do zaměstnání a do školy podle pohlaví, věku a podle obce dojíždějí a obce vyjíždějí

Okres Rychnov nad Kněžnou

Obec dojíždějí obce vyjíždějí	Zaměstnané osoby dojíždějící do zaměstnání									Žáci, studenti, učni			Dojíždějící úhrnem
	celkem	z toho ženy	v tom ve věku							celkem	z toho ve věku 6 - 14 let	dojíždí denně	
			15 - 24	25 - 29	30 - 39	40 - 49	50 - 59	60 +	nejz.				
Úhrn dojíždějících	15896	6010	2573	2472	3869	3947	2771	263	1	4616	2087	3927	20512
v tom:													
dojíždí v rámci okresu	13268	5330	2052	2054	3267	3356	2334	205	-	3544	1848	3367	16812
dojíždí z jiných okresů kraje	1178	344	211	174	276	272	209	35	1	485	122	332	1663
v tom okres:													
Hradec Králové	437	120	61	57	111	103	88	17	-	126	21	81	563
Jičín	58	14	14	10	12	9	13	-	-	26	12	15	84
Náchod	611	191	108	98	144	146	100	14	1	279	79	221	890
Trutnov	72	19	28	9	9	14	8	4	-	54	10	15	126
dojíždí z jiných krajů	1450	336	310	244	326	319	228	23	-	587	117	228	2037
Obec dojíždějí:													
1. Rychnov nad Kněžnou													
obce vyjíždějí:													
Albrechtice nad Orlicí	12	6	2	1	3	1	5	-	-	9	2	9	21
Bílý Újezd	59	30	15	12	8	10	13	1	-	9	2	9	68
Borohrádek	27	9	3	6	5	7	6	-	-	8	2	8	35
Byzhradec	19	11	1	4	4	6	4	-	-	8	-	8	27
Častolovice	127	78	15	25	29	33	24	1	-	33	10	33	160
Čermná nad Orlicí	17	4	4	4	2	4	1	2	-	2	1	1	19
Černíkovice	84	42	14	14	20	18	16	2	-	18	4	18	102
Čestice	31	16	3	3	6	8	11	-	-	7	2	7	38
Deštné v Orlických horách	14	9	2	2	3	5	2	-	-	2	-	2	16
Dobré	27	10	3	7	6	9	2	-	-	9	-	8	36
Dobruška	149	77	16	19	42	42	26	4	-	32	13	29	181
Doudleby nad Orlicí	129	63	19	18	36	33	20	3	-	21	3	21	150
Hřibiny-Ledská	17	10	-	3	7	3	4	-	-	5	3	5	22
Jahodov	27	14	3	1	6	10	7	-	-	9	7	9	36
Javornice	172	85	16	23	41	54	37	1	-	33	15	31	205
Kostelec nad Orlicí	294	158	45	41	78	64	58	8	-	77	11	74	371
Kvasiny	98	46	13	22	21	31	11	-	-	30	5	28	128
Lhoty u Potštejna	21	11	4	2	3	10	2	-	-	10	2	10	31
Libel	14	4	4	1	4	3	2	-	-	2	-	2	16
Liberk	91	48	9	11	34	25	12	-	-	27	8	25	118
Lično	55	28	7	10	14	16	8	-	-	32	12	30	87
Lípa nad Orlicí	10	1	-	2	4	1	3	-	-	1	-	1	11
Lukavice	88	50	15	12	20	27	13	1	-	44	34	43	132
Lupenice	37	21	-	5	15	10	7	-	-	19	15	19	56
Olešnice	37	20	10	8	7	8	4	-	-	5	2	5	42
Opočno	40	10	4	7	9	12	7	1	-	12	-	12	52
Osečnice	12	5	5	1	4	2	-	-	-	1	-	1	13
Pěčín	37	22	5	8	9	9	6	-	-	9	-	9	46
Podbřezí	23	8	6	4	4	2	7	-	-	9	2	8	32
Potštejn	58	37	10	8	19	13	8	-	-	21	8	21	79
Rokytnice v Orlických horách	88	36	10	18	21	18	21	-	-	26	4	21	114

Tab. č. 716 Obyvatelstvo dojíždějící do zaměstnání a do školy podle pohlaví, věku a podle obce dojížděky a obce vyjížděky

Okres Rychnov nad Kněžnou

Obec dojížděky obec vyjížděky	Zaměstnané osoby dojíždějící do zaměstnání										Žáci, studenti, učni			Dojíždějící úhrnem
	celkem	z toho ženy	v tom ve věku							celkem	z toho ve věku 6 - 14 let	dojíždí denně		
			15 - 24	25 - 29	30 - 39	40 - 49	50 - 59	60 +	nezj.					
Rybná nad Zdobnicí	21	13	3	1	7	5	5	-	-	10	4	9	31	
Sedloňov	32	20	6	2	8	9	7	-	-	1	-	1	33	
Skuhrov nad Bělou	52	31	9	7	10	14	11	1	-	28	3	28	80	
Slatina nad Zdobnicí	86	45	16	8	21	28	12	1	-	20	6	19	106	
Solnice	212	116	19	37	46	71	33	6	-	36	7	32	248	
Svídnice	12	9	4	2	1	3	2	-	-	4	1	4	16	
Synkov-Slemeno	73	40	15	10	16	21	10	1	-	32	23	32	105	
Trnov	22	12	4	3	5	5	5	-	-	7	-	7	29	
Třebešov	23	11	1	8	6	4	4	-	-	29	25	29	52	
Tutleky	28	16	3	6	10	5	3	1	-	13	2	13	41	
Týniště nad Orlicí	118	45	17	20	30	26	20	5	-	53	9	53	171	
Vamberk	377	191	61	65	70	93	80	8	-	133	38	132	510	
Voděradý	34	22	3	10	9	8	4	-	-	14	4	14	48	
Záměl	46	20	6	7	10	14	8	1	-	14	4	14	60	
Zdobnice	16	7	1	5	4	4	2	-	-	-	-	-	16	
dojíždí v rámci okresu celkem	3202	1631	456	515	771	833	576	51	-	972	296	934	4174	
Hradec Králové	42	16	8	9	10	8	4	3	-	14	2	9	56	
Třebechovice pod Orebem	11	3	2	-	5	3	1	-	-	-	-	-	11	
Jičín	21	10	1	2	5	6	7	-	-	5	5	5	26	
Náchod	12	5	3	1	4	4	-	-	-	3	3	3	15	
Nové Město nad Metují	17	4	-	3	4	4	5	1	-	7	-	4	24	
Pardubice	11	3	3	3	2	2	1	-	-	1	-	-	12	
Kameničná	11	9	3	1	3	3	1	-	-	4	-	4	15	
Sopotnice	22	7	5	4	4	4	4	1	-	6	-	6	28	
Žamberk	35	13	4	6	11	10	4	-	-	7	-	6	42	
dojíždí z jiných okresů celkem	477	144	80	80	117	116	75	9	-	189	29	81	666	
dojíždějící do obce úhrnem	3679	1775	536	595	888	949	651	60	-	1161	325	1015	4840	
2. Albrechtice nad Orlicí														
obec vyjížděky:														
Týniště nad Orlicí	43	32	5	4	18	9	7	-	-	10	10	9	53	
Žďár nad Orlicí	13	6	-	4	4	2	2	1	-	-	-	-	13	
dojíždí v rámci okresu celkem	79	50	10	8	29	20	11	1	-	17	17	16	96	
dojíždí z jiných okresů celkem	8	-	-	1	1	5	1	-	-	1	1	1	9	
dojíždějící do obce úhrnem	87	50	10	9	30	25	12	1	-	18	18	17	105	
3. Bačetín														
obec vyjížděky:														
Dobruška	12	2	2	1	2	5	2	-	-	-	-	-	12	
dojíždí v rámci okresu celkem	53	8	7	8	8	20	10	-	-	-	-	-	53	
dojíždí z jiných okresů celkem	3	-	1	-	-	2	-	-	-	-	-	-	3	
dojíždějící do obce úhrnem	56	8	8	8	8	22	10	-	-	-	-	-	56	
4. Bartošovice v Orlických horách														
obec vyjížděky:														
dojíždí v rámci okresu celkem	14	6	1	2	9	-	2	-	-	3	3	3	17	
dojíždí z jiných okresů celkem	29	11	9	2	6	4	6	2	-	-	-	-	29	

Tab. č. 716 Obyvatelstvo dojíždějící do zaměstnání a do školy podle pohlaví, věku a podle obce dojížděky a obce vyjížděky

Okres Rychnov nad Kněžnou

Obec dojížděky obec vyjížděky	Zaměstnané osoby dojíždějící do zaměstnání									Žáci, studenti, učni			Dojíždějící úhrnem
	celkem	z toho ženy	v tom ve věku							celkem	z toho ve věku 6 - 14 let	dojíždí denně	
			15 - 24	25 - 29	30 - 39	40 - 49	50 - 59	60 +	nezj.				
dojíždějící do obce úhrnem	43	17	10	4	15	4	8	2	-	3	3	3	46
5. Bílý Újezd													
obec vyjížděky:													
Solnice	12	4	1	1	2	3	5	-	-	1	1	1	13
dojíždí v rámci okresu celkem	47	11	5	7	13	10	12	-	-	1	1	1	48
dojíždí z jiných okresů celkem	1	-	-	1	-	-	-	-	-	-	-	-	1
dojíždějící do obce úhrnem	48	11	5	8	13	10	12	-	-	1	1	1	49
6. Bohdašín													
obec vyjížděky:													
dojíždí v rámci okresu celkem	7	-	4	-	-	1	2	-	-	-	-	-	7
dojíždí z jiných okresů celkem	1	-	-	1	-	-	-	-	-	-	-	-	1
dojíždějící do obce úhrnem	8	-	4	1	-	1	2	-	-	-	-	-	8
7. Bolehošť													
obec vyjížděky:													
Ledce	11	6	1	1	2	3	4	-	-	2	2	1	13
Očelice	13	5	2	-	1	7	2	1	-	-	-	-	13
Týniště nad Orlicí	15	7	-	1	4	6	3	1	-	-	-	-	15
dojíždí v rámci okresu celkem	54	26	6	4	10	18	14	2	-	3	3	1	57
dojíždí z jiných okresů celkem	22	10	3	6	5	3	4	1	-	-	-	-	22
dojíždějící do obce úhrnem	76	36	9	10	15	21	18	3	-	3	3	1	79
8. Borohrádek													
obec vyjížděky:													
Albrechtice nad Orlicí	10	4	-	3	3	3	-	1	-	-	-	-	10
Černá nad Orlicí	48	23	8	2	15	14	7	2	-	65	62	65	113
Kostelec nad Orlicí	18	10	-	2	4	7	5	-	-	-	-	-	18
Týniště nad Orlicí	36	12	4	7	5	10	10	-	-	5	5	5	41
Žďár nad Orlicí	14	6	2	-	3	4	5	-	-	16	15	16	30
dojíždí v rámci okresu celkem	164	69	21	16	37	53	33	4	-	105	98	103	269
Holice	31	6	1	6	4	9	11	-	-	1	1	-	32
Horní Jelení	36	6	6	5	7	11	7	-	-	-	-	-	36
Veliny	16	3	2	1	3	5	5	-	-	-	-	-	16
dojíždí z jiných okresů celkem	155	33	23	18	30	44	38	2	-	4	4	2	159
dojíždějící do obce úhrnem	319	102	44	34	67	97	71	6	-	109	102	105	428
9. Borovnice													
obec vyjížděky:													
Kostelec nad Orlicí	10	4	-	-	-	6	4	-	-	-	-	-	10
dojíždí v rámci okresu celkem	51	20	4	5	5	20	17	-	-	1	1	1	52
dojíždí z jiných okresů celkem	6	1	-	-	3	1	2	-	-	2	1	1	8
dojíždějící do obce úhrnem	57	21	4	5	8	21	19	-	-	3	2	2	60
10. Bystré													
obec vyjížděky:													
dojíždí v rámci okresu celkem	7	4	1	2	1	2	1	-	-	-	-	-	7
dojíždí z jiných okresů celkem	5	2	-	1	1	2	1	-	-	-	-	-	5
dojíždějící do obce úhrnem	12	6	1	3	2	4	2	-	-	-	-	-	12

Tab. č. 716 Obyvatelstvo dojíždějící do zaměstnání a do školy podle pohlaví, věku a podle obce dojíždky a obce vyjíždky

Okres Rychnov nad Kněžnou

Obec dojíždky obec vyjíždky	Zaměstnané osoby dojíždějící do zaměstnání									Žáci, studenti, učni			Dojíždějící úhrnem
	celkem	z toho ženy	v tom ve věku						celkem	z toho ve věku 6 - 14 let	dojíždí denně		
			15 - 24	25 - 29	30 - 39	40 - 49	50 - 59	60 +				nejz.	
11. Byzhradec													
obec vyjíždky:													
dojíždí v rámci okresu celkem	9	-	1	3	4	1	-	-	-	1	-	1	10
dojíždí z jiných okresů celkem	-	-	-	-	-	-	-	-	-	-	-	-	-
dojíždějící do obce úhrnem	9	-	1	3	4	1	-	-	-	1	-	1	10
12. Častolovice													
obec vyjíždky:													
Rychnov nad Kněžnou	42	11	7	7	9	13	6	-	-	3	2	3	45
Borohrádek	14	2	5	4	1	3	1	-	-	1	1	1	15
Čestice	22	7	4	2	6	7	2	1	-	22	21	22	44
Doudleby nad Orlicí	14	3	2	4	5	2	1	-	-	-	-	-	14
Hřibiny-Ledská	15	3	2	1	5	4	3	-	-	29	28	29	44
Kostelec nad Orlicí	100	30	18	18	29	11	19	5	-	6	6	6	106
Olešnice	14	2	3	2	2	4	3	-	-	19	17	19	33
Týniště nad Orlicí	57	11	8	9	16	13	9	2	-	-	-	-	57
Vamberk	14	1	2	2	3	6	1	-	-	-	-	-	14
dojíždí v rámci okresu celkem	368	88	57	61	99	85	57	9	-	102	95	102	470
dojíždí z jiných okresů celkem	58	11	6	10	17	18	7	-	-	-	-	-	58
dojíždějící do obce úhrnem	426	99	63	71	116	103	64	9	-	102	95	102	528
13. Černá nad Orlicí													
obec vyjíždky:													
Borohrádek	23	8	3	1	6	9	4	-	-	2	2	2	25
dojíždí v rámci okresu celkem	47	18	7	3	13	14	7	3	-	4	3	3	51
dojíždí z jiných okresů celkem	71	11	56	3	1	5	6	-	-	4	4	4	75
dojíždějící do obce úhrnem	118	29	63	6	14	19	13	3	-	8	7	7	126
14. Černíkovice													
obec vyjíždky:													
Rychnov nad Kněžnou	27	20	5	6	6	4	6	-	-	-	-	-	27
Dobruška	12	4	1	1	2	5	3	-	-	10	10	10	22
Třebešov	13	8	1	-	3	5	4	-	-	1	1	1	14
Voděradý	10	6	2	2	2	4	-	-	-	-	-	-	10
dojíždí v rámci okresu celkem	111	67	21	16	22	34	17	1	-	12	11	11	123
dojíždí z jiných okresů celkem	9	4	3	-	2	3	1	-	-	1	1	-	10
dojíždějící do obce úhrnem	120	71	24	16	24	37	18	1	-	13	12	11	133
15. České Meziříčí													
obec vyjíždky:													
Dobruška	27	5	5	4	8	7	2	1	-	1	1	-	28
Jílovice	17	3	1	-	8	3	5	-	-	37	36	37	54
Králova Lhota	21	9	2	4	3	6	6	-	-	18	18	18	39
Opočno	20	10	4	2	4	5	5	-	-	-	-	-	20
Rothenice	23	10	-	7	5	6	4	1	-	22	20	22	45
dojíždí v rámci okresu celkem	144	44	18	21	36	35	31	3	-	81	78	80	225
Hradec Králové	12	2	1	3	3	2	3	-	-	-	-	-	12
dojíždí z jiných okresů celkem	53	9	4	13	12	11	13	-	-	25	23	23	78

Tab. č. 716 Obyvatelstvo dojíždějící do zaměstnání a do školy podle pohlaví, věku a podle obce dojíždětky a obce vyjíždětky

Okres Rychnov nad Kněžnou

Obec dojíždětky obec vyjíždětky	Zaměstnané osoby dojíždějící do zaměstnání									Žáci, studenti, učni			Dojíždějící úhrnem
	celkem	z toho ženy	v tom ve věku							celkem	z toho ve věku 6 - 14 let	dojíždí denně	
			15 - 24	25 - 29	30 - 39	40 - 49	50 - 59	60 +	nejz.				
dojíždějící do obce úhrnem	197	53	22	34	48	46	44	3	-	106	101	103	303
16. Čestice													
obec vyjíždětky:													
dojíždí v rámci okresu celkem	26	16	2	3	8	6	7	-	-	1	1	1	27
dojíždí z jiných okresů celkem	4	2	-	-	2	-	1	1	-	-	-	-	4
dojíždějící do obce úhrnem	30	18	2	3	10	6	8	1	-	1	1	1	31
17. Deštné v Orlických horách													
obec vyjíždětky:													
Dobruška	12	4	4	4	-	1	3	-	-	-	-	-	12
dojíždí v rámci okresu celkem	65	23	21	9	9	16	8	2	-	53	48	53	118
Hradec Králové	12	3	2	2	2	3	2	1	-	-	-	-	12
dojíždí z jiných okresů celkem	74	26	23	10	12	15	13	1	-	10	9	5	84
dojíždějící do obce úhrnem	139	49	44	19	21	31	21	3	-	63	57	58	202
18. Dobré													
obec vyjíždětky:													
dojíždí v rámci okresu celkem	75	13	16	12	20	15	10	2	-	19	19	19	94
dojíždí z jiných okresů celkem	10	4	-	1	5	1	2	-	1	2	-	1	12
dojíždějící do obce úhrnem	85	17	16	13	25	16	12	2	1	21	19	20	106
19. Dobruška													
obec vyjíždětky:													
Rychnov nad Kněžnou	36	10	5	7	8	7	5	4	-	53	1	49	89
Bačetín	45	24	5	4	16	18	2	-	-	46	37	46	91
Bílý Újezd	26	12	4	4	8	5	4	1	-	6	1	6	32
Bolehošť	12	4	3	3	2	2	2	-	-	10	3	10	22
Bystré	17	5	1	6	5	2	3	-	-	6	4	6	23
České Meziříčí	63	33	9	5	23	14	11	1	-	26	12	26	89
Dobré	67	36	9	13	13	24	8	-	-	12	2	11	79
Dobřany	16	5	4	1	2	5	4	-	-	4	-	4	20
Chlístov	13	7	1	-	3	4	4	1	-	16	10	16	29
Kounov	15	8	1	-	5	6	3	-	-	8	7	8	23
Mokré	10	5	2	1	3	-	4	-	-	3	1	3	13
Očelice	18	4	2	7	1	4	4	-	-	6	4	6	24
Ohnišov	40	22	9	6	9	12	4	-	-	11	3	11	51
Opočno	192	90	29	28	39	52	40	4	-	57	15	57	249
Podbřezí	54	31	4	11	11	15	11	2	-	28	19	28	82
Pohoří	76	36	3	13	28	19	12	1	-	43	28	42	119
Přepychy	36	12	5	8	11	4	8	-	-	17	5	17	53
Sedloňov	10	5	1	3	-	2	3	1	-	1	-	1	11
Semechnice	28	12	9	2	9	5	3	-	-	7	3	7	35
Solnice	23	8	4	5	8	2	3	1	-	10	-	10	33
Trnov	34	14	4	4	13	9	4	-	-	9	1	9	43
Val	45	20	8	6	10	14	7	-	-	34	30	34	79
Voděrady	23	6	4	2	6	8	3	-	-	7	2	7	30
dojíždí v rámci okresu celkem	1014	445	141	159	265	250	181	18	-	566	198	543	1580

Tab. č. 716 Obyvatelstvo dojíždějící do zaměstnání a do školy podle pohlaví, věku a podle obce dojíždějí a obce vyjíždějí

Okres Rychnov nad Kněžnou

Obec dojíždějí obce vyjíždějí	Zaměstnané osoby dojíždějící do zaměstnání									Žáci, studenti, učni			Dojíždějící úhrnem
	celkem	z toho ženy	v tom ve věku							celkem	z toho ve věku 6 - 14 let	dojíždí denně	
			15 - 24	25 - 29	30 - 39	40 - 49	50 - 59	60 +	nezj.				
Náchod	22	5	1	1	9	5	6	-	-	27	1	26	49
Bohuslavice	25	10	2	4	6	5	5	3	-	9	4	9	34
Nové Město nad Metují	80	35	7	18	18	19	14	4	-	54	5	54	134
Nový Hrádek	12	5	3	1	5	3	-	-	-	7	1	7	19
dojíždí z jiných okresů celkem	231	81	29	36	65	55	37	9	-	194	17	149	425
dojíždějící do obce úhrnem	1245	526	170	195	330	305	218	27	-	760	215	692	2005
20. Dobřany													
obce vyjíždějí:													
dojíždí v rámci okresu celkem	11	6	3	2	2	1	3	-	-	53	49	52	64
dojíždí z jiných okresů celkem	5	2	-	-	2	2	-	1	-	39	37	39	44
dojíždějící do obce úhrnem	16	8	3	2	4	3	3	1	-	92	86	91	108
21. Doudleby nad Orlicí													
obce vyjíždějí:													
Rychnov nad Kněžnou	14	3	3	2	5	1	2	1	-	1	1	-	15
Kostelec nad Orlicí	51	12	6	8	9	14	13	1	-	2	2	2	53
Potštejn	14	5	-	1	2	4	7	-	-	10	10	10	24
Vamberk	30	15	3	5	6	4	10	2	-	16	12	15	46
dojíždí v rámci okresu celkem	169	56	20	21	43	38	41	6	-	74	62	70	243
dojíždí z jiných okresů celkem	12	6	-	1	5	4	2	-	-	5	3	4	17
dojíždějící do obce úhrnem	181	62	20	22	48	42	43	6	-	79	65	74	260
22. Hřibiny-Ledská													
obce vyjíždějí:													
dojíždí v rámci okresu celkem	9	2	2	-	3	2	2	-	-	-	-	-	9
dojíždí z jiných okresů celkem	-	-	-	-	-	-	-	-	-	-	-	-	-
dojíždějící do obce úhrnem	9	2	2	-	3	2	2	-	-	-	-	-	9
23. Chleny													
obce vyjíždějí:													
dojíždí v rámci okresu celkem	19	12	2	1	5	7	4	-	-	5	5	4	24
dojíždí z jiných okresů celkem	-	-	-	-	-	-	-	-	-	-	-	-	-
dojíždějící do obce úhrnem	19	12	2	1	5	7	4	-	-	5	5	4	24
24. Chlístov													
obce vyjíždějí:													
dojíždí v rámci okresu celkem	10	-	-	3	1	1	3	2	-	1	-	-	11
Hronov	10	3	2	1	1	3	3	-	-	1	1	1	11
dojíždí z jiných okresů celkem	12	3	2	1	2	4	3	-	-	2	1	2	14
dojíždějící do obce úhrnem	22	3	2	4	3	5	6	2	-	3	1	2	25
25. Jahodov													
obce vyjíždějí:													
dojíždí v rámci okresu celkem	3	-	2	-	-	1	-	-	-	-	-	-	3
dojíždí z jiných okresů celkem	1	-	-	-	-	1	-	-	-	1	-	1	2
dojíždějící do obce úhrnem	4	-	2	-	-	2	-	-	-	1	-	1	5
26. Janov													
obce vyjíždějí:													
dojíždí v rámci okresu celkem	10	7	1	1	2	6	-	-	-	-	-	-	10

Tab. č. 716 Obyvatelstvo dojíždějící do zaměstnání a do školy podle pohlaví, věku a podle obce dojíždějí a obce vyjíždějí

Okres Rychnov nad Kněžnou

Obec dojíždějí obce vyjíždějí	Zaměstnané osoby dojíždějící do zaměstnání									Žáci, studenti, učni			Dojíždějící úhrnem
	celkem	z toho ženy	v tom ve věku							celkem	z toho ve věku 6 - 14 let	dojíždí denně	
			15 - 24	25 - 29	30 - 39	40 - 49	50 - 59	60 +	nejz.				
dojíždí z jiných okresů celkem	15	4	-	-	3	10	1	1	-	-	-	-	15
dojíždějí do obce úhrnem	25	11	1	1	5	16	1	1	-	-	-	-	25
27. Javornice													
obec vyjíždějí:													
Rychnov nad Kněžnou	11	8	2	-	3	4	2	-	-	-	-	-	11
dojíždí v rámci okresu celkem	20	12	3	1	7	6	3	-	-	88	80	88	108
dojíždí z jiných okresů celkem	8	3	1	-	3	3	1	-	-	2	2	2	10
dojíždějí do obce úhrnem	28	15	4	1	10	9	4	-	-	90	82	90	118
28. Jílovice													
obec vyjíždějí:													
dojíždí v rámci okresu celkem	2	1	-	-	-	-	2	-	-	-	-	-	2
dojíždí z jiných okresů celkem	-	-	-	-	-	-	-	-	-	-	-	-	-
dojíždějí do obce úhrnem	2	1	-	-	-	-	2	-	-	-	-	-	2
29. Kostelec nad Orlicí													
obec vyjíždějí:													
Rychnov nad Kněžnou	105	40	17	22	21	28	13	4	-	80	2	79	185
Borohrádek	28	14	7	3	6	8	3	1	-	10	1	5	38
Borovnice	31	15	2	1	15	9	4	-	-	12	9	12	43
Častolovice	139	71	17	14	43	37	26	2	-	20	6	20	159
Černá nad Orlicí	23	9	9	2	6	6	-	-	-	9	1	9	32
Čestice	19	6	3	3	6	5	2	-	-	6	4	6	25
Doudleby nad Orlicí	101	49	11	10	28	30	20	2	-	17	3	16	118
Hřibiny-Ledská	24	11	2	3	5	13	1	-	-	2	1	2	26
Chleny	18	7	1	-	7	5	4	1	-	10	7	10	28
Lhoty u Potštejna	15	11	-	3	1	6	4	1	-	4	-	4	19
Lípa nad Orlicí	16	8	2	1	4	6	3	-	-	2	-	2	18
Olešnice	26	10	3	4	8	7	4	-	-	3	1	3	29
Potštejn	26	11	6	2	6	6	6	-	-	6	2	6	32
Rokytnice v Orlických horách	10	2	-	1	6	1	1	1	-	12	1	9	22
Svínice	11	4	2	2	3	2	1	1	-	12	10	11	23
Tutleky	29	13	2	2	10	13	2	-	-	38	33	38	67
Týniště nad Orlicí	118	36	14	21	35	24	24	-	-	37	4	37	155
Vamberk	97	34	17	16	21	26	17	-	-	42	6	41	139
Záměhl	19	6	6	-	4	4	5	-	-	3	-	3	22
Zdelov	21	8	2	3	10	4	2	-	-	3	1	3	24
dojíždí v rámci okresu celkem	993	402	149	127	274	274	155	14	-	492	114	457	1485
Hradec Králové	10	3	1	-	1	6	2	-	-	12	2	7	22
dojíždí z jiných okresů celkem	118	38	20	20	25	34	14	5	-	328	20	119	446
dojíždějí do obce úhrnem	1111	440	169	147	299	308	169	19	-	820	134	576	1931
30. Kostelecké Horky													
obec vyjíždějí:													
dojíždí v rámci okresu celkem	8	3	2	-	3	2	1	-	-	-	-	-	8
dojíždí z jiných okresů celkem	2	-	1	-	-	1	-	-	-	2	-	1	4
dojíždějí do obce úhrnem	10	3	3	-	3	3	1	-	-	2	-	1	12

Tab. č. 716 Obyvatelstvo dojíždějící do zaměstnání a do školy podle pohlaví, věku a podle obce dojížděky a obce vyjížděky

Okres Rychnov nad Kněžnou

Obec dojížděky obec vyjížděky	Zaměstnané osoby dojíždějící do zaměstnání									Žáci, studenti, učni			Dojíždějící úhrnem
	celkem	z toho ženy	v tom ve věku						celkem	z toho ve věku 6 - 14 let	dojíždí denně		
			15 - 24	25 - 29	30 - 39	40 - 49	50 - 59	60 +				nejz.	
31. Kounov													
obec vyjížděky:													
Bačetín	10	8	2	2	5	1	-	-	-	-	-	-	10
Dobruška	18	16	-	2	1	6	6	3	-	-	-	-	18
dojíždí v rámci okresu celkem	44	34	3	7	8	13	10	3	-	-	-	-	44
dojíždí z jiných okresů celkem	7	4	1	1	3	1	1	-	-	-	-	-	7
dojíždějící do obce úhrnem	51	38	4	8	11	14	11	3	-	-	-	-	51
32. Králova Lhota													
obec vyjížděky:													
dojíždí v rámci okresu celkem	2	-	1	-	-	1	-	-	-	-	-	-	2
dojíždí z jiných okresů celkem	3	-	-	-	1	-	2	-	-	-	-	-	3
dojíždějící do obce úhrnem	5	-	1	-	1	1	2	-	-	-	-	-	5
33. Krchleby													
obec vyjížděky:													
dojíždí v rámci okresu celkem	7	6	-	-	2	2	3	-	-	-	-	-	7
dojíždí z jiných okresů celkem	1	-	-	-	-	1	-	-	-	-	-	-	1
dojíždějící do obce úhrnem	8	6	-	-	2	3	3	-	-	-	-	-	8
34. Kvasiny													
obec vyjížděky:													
Rychnov nad Kněžnou	426	82	75	90	106	86	67	2	-	-	-	-	426
Bílý Újezd	45	8	12	6	7	16	4	-	-	-	-	-	45
Byzhradec	20	4	5	6	-	5	4	-	-	-	-	-	20
Častolovice	26	7	5	5	8	4	4	-	-	-	-	-	26
Černíkovice	45	9	4	9	10	12	10	-	-	-	-	-	45
Dobré	36	9	7	5	11	6	7	-	-	-	-	-	36
Dobruška	87	6	22	18	26	16	5	-	-	-	-	-	87
Doudleby nad Orlicí	22	2	5	4	6	4	3	-	-	-	-	-	22
Javornice	26	1	6	7	10	2	1	-	-	-	-	-	26
Kostelec nad Orlicí	38	3	10	7	11	5	4	1	-	-	-	-	38
Liberk	27	2	6	7	4	6	4	-	-	1	1	1	28
Lično	26	6	3	7	4	8	4	-	-	-	-	-	26
Lukavice	30	3	8	6	10	5	1	-	-	-	-	-	30
Opočno	18	-	4	6	5	3	-	-	-	-	-	-	18
Podbřezí	21	5	8	6	1	6	-	-	-	-	-	-	21
Rokytnice v Orlických horách	10	-	3	5	2	-	-	-	-	-	-	-	10
Skuhrov nad Bělou	79	20	18	12	14	25	10	-	-	-	-	-	79
Solnice	200	55	26	46	43	44	38	3	-	1	1	1	201
Synkov-Slěmeno	19	5	2	2	5	5	5	-	-	-	-	-	19
Trnov	21	8	5	4	2	5	5	-	-	-	-	-	21
Týniště nad Orlicí	25	-	5	9	8	1	2	-	-	-	-	-	25
Vamberk	33	1	11	8	3	8	3	-	-	2	-	2	35
Voděradý	13	4	3	3	2	5	-	-	-	-	-	-	13
dojíždí v rámci okresu celkem	1406	249	282	305	333	295	185	6	-	5	2	5	1411
dojíždí z jiných okresů celkem	155	9	30	36	30	32	24	3	-	-	-	-	155

Tab. č. 716 Obyvatelstvo dojíždějící do zaměstnání a do školy podle pohlaví, věku a podle obce dojíždky a obce vyjíždky

Okres Rychnov nad Kněžnou

Obec dojíždky obec vyjíždky	Zaměstnané osoby dojíždějící do zaměstnání									Žáci, studenti, učni			Dojíždějící úhrnem
	celkem	z toho ženy	v tom ve věku							celkem	z toho ve věku 6 - 14 let	dojíždí denně	
			15 - 24	25 - 29	30 - 39	40 - 49	50 - 59	60 +	nejz.				
dojíždějící do obce úhrnem	1561	258	312	341	363	327	209	9	-	5	2	5	1566
35. Ledce													
obec vyjíždky:													
dojíždí v rámci okresu celkem	6	4	-	-	3	2	1	-	-	1	-	1	7
dojíždí z jiných okresů celkem	12	5	1	-	3	5	3	-	-	-	-	-	12
dojíždějící do obce úhrnem	18	9	1	-	6	7	4	-	-	1	-	1	19
36. Lhoty u Potštejna													
obec vyjíždky:													
dojíždí v rámci okresu celkem	20	8	3	2	4	4	7	-	-	61	54	61	81
dojíždí z jiných okresů celkem	9	4	3	2	1	3	-	-	-	4	2	4	13
dojíždějící do obce úhrnem	29	12	6	4	5	7	7	-	-	65	56	65	94
37. Libel													
obec vyjíždky:													
dojíždí v rámci okresu celkem	1	1	-	1	-	-	-	-	-	-	-	-	1
dojíždí z jiných okresů celkem	-	-	-	-	-	-	-	-	-	-	-	-	-
dojíždějící do obce úhrnem	1	1	-	1	-	-	-	-	-	-	-	-	1
38. Liberk													
obec vyjíždky:													
Rychnov nad Kněžnou	11	6	-	3	4	2	2	-	-	-	-	-	11
dojíždí v rámci okresu celkem	22	8	1	5	6	3	7	-	-	-	-	-	22
dojíždí z jiných okresů celkem	1	1	-	1	-	-	-	-	-	-	-	-	1
dojíždějící do obce úhrnem	23	9	1	6	6	3	7	-	-	-	-	-	23
39. Lično													
obec vyjíždky:													
Rychnov nad Kněžnou	11	4	3	3	2	1	1	1	-	-	-	-	11
Olešnice	14	7	4	1	5	4	-	-	-	-	-	-	14
Voděrady	27	10	3	3	4	6	11	-	-	-	-	-	27
dojíždí v rámci okresu celkem	104	46	22	16	19	22	21	4	-	6	6	6	110
dojíždí z jiných okresů celkem	7	2	1	1	1	2	2	-	-	-	-	-	7
dojíždějící do obce úhrnem	111	48	23	17	20	24	23	4	-	6	6	6	117
40. Lípa nad Orlicí													
obec vyjíždky:													
Týniště nad Orlicí	20	8	3	4	5	5	2	1	-	-	-	-	20
dojíždí v rámci okresu celkem	40	14	9	9	11	6	4	1	-	-	-	-	40
dojíždí z jiných okresů celkem	7	3	1	-	4	2	-	-	-	1	-	1	8
dojíždějící do obce úhrnem	47	17	10	9	15	8	4	1	-	1	-	1	48
41. Lukavice													
obec vyjíždky:													
Rychnov nad Kněžnou	20	10	4	3	6	3	4	-	-	2	2	2	22
dojíždí v rámci okresu celkem	38	15	7	6	11	7	6	1	-	2	2	2	40
dojíždí z jiných okresů celkem	5	1	1	-	-	4	-	-	-	1	1	-	6
dojíždějící do obce úhrnem	43	16	8	6	11	11	6	1	-	3	3	2	46

Tab. č. 716 Obyvatelstvo dojíždějící do zaměstnání a do školy podle pohlaví, věku a podle obce dojíždky a obce vyjíždky

Okres Rychnov nad Kněžnou

Obec dojíždky obec vyjíždky	Zaměstnané osoby dojíždějící do zaměstnání									Žáci, studenti, učni			Dojíždějící úhrnem
	celkem	z toho ženy	v tom ve věku							celkem	z toho ve věku 6 - 14 let	dojíždí denně	
			15 - 24	25 - 29	30 - 39	40 - 49	50 - 59	60 +	nejz.				
42. Lupenice													
obec vyjíždky:													
Rychnov nad Kněžnou	12	5	3	4	2	2	1	-	-	-	-	-	12
Kostelec nad Orlicí	13	3	2	1	5	2	1	2	-	1	-	1	14
Tutleky	12	1	2	1	4	3	2	-	-	-	-	-	12
dojíždí v rámci okresu celkem	62	13	9	11	19	13	7	3	-	12	5	11	74
Nové Město nad Metují	10	5	-	2	1	3	4	-	-	4	3	4	14
dojíždí z jiných okresů celkem	17	5	-	4	3	5	5	-	-	5	4	5	22
dojíždějící do obce úhrnem	79	18	9	15	22	18	12	3	-	17	9	16	96
43. Mokrý													
obec vyjíždky:													
dojíždí v rámci okresu celkem	22	7	1	5	3	7	6	-	-	-	-	-	22
dojíždí z jiných okresů celkem	2	1	-	-	-	1	1	-	-	-	-	-	2
dojíždějící do obce úhrnem	24	8	1	5	3	8	7	-	-	-	-	-	24
44. Nová Ves													
obec vyjíždky:													
dojíždí v rámci okresu celkem	17	4	3	4	1	5	4	-	-	1	1	1	18
dojíždí z jiných okresů celkem	4	3	-	-	2	-	2	-	-	-	-	-	4
dojíždějící do obce úhrnem	21	7	3	4	3	5	6	-	-	1	1	1	22
45. Očelice													
obec vyjíždky:													
dojíždí v rámci okresu celkem	2	1	-	-	1	-	1	-	-	-	-	-	2
dojíždí z jiných okresů celkem	-	-	-	-	-	-	-	-	-	-	-	-	-
dojíždějící do obce úhrnem	2	1	-	-	1	-	1	-	-	-	-	-	2
46. Ohnišov													
obec vyjíždky:													
Bohdašín	11	4	-	-	3	4	2	2	-	10	10	10	21
dojíždí v rámci okresu celkem	47	15	5	3	11	13	13	2	-	13	13	13	60
Nový Hrádek	13	11	2	3	7	-	1	-	-	-	-	-	13
dojíždí z jiných okresů celkem	30	19	2	5	9	5	9	-	-	1	-	1	31
dojíždějící do obce úhrnem	77	34	7	8	20	18	22	2	-	14	13	14	91
47. Olešnice													
obec vyjíždky:													
dojíždí v rámci okresu celkem	18	10	4	1	7	1	5	-	-	2	2	2	20
dojíždí z jiných okresů celkem	5	2	-	2	-	2	1	-	-	1	-	-	6
dojíždějící do obce úhrnem	23	12	4	3	7	3	6	-	-	3	2	2	26
48. Olešnice v Orlických horách													
obec vyjíždky:													
dojíždí v rámci okresu celkem	10	1	1	-	5	3	1	-	-	7	6	6	17
dojíždí z jiných okresů celkem	11	1	1	2	4	3	1	-	-	6	5	6	17
dojíždějící do obce úhrnem	21	2	2	2	9	6	2	-	-	13	11	12	34
49. Opočno													
obec vyjíždky:													
Rychnov nad Kněžnou	12	3	2	2	1	4	3	-	-	15	-	9	27

Tab. č. 716 Obyvatelstvo dojíždějící do zaměstnání a do školy podle pohlaví, věku a podle obce dojíždky a obce vyjíždky

Okres Rychnov nad Kněžnou

Obec dojíždky obec vyjíždky	Zaměstnané osoby dojíždějící do zaměstnání									Žáci, studenti, učni			Dojíždějící úhrnem
	celkem	z toho ženy	v tom ve věku						celkem	z toho ve věku 6 - 14 let	dojíždí denně		
			15 - 24	25 - 29	30 - 39	40 - 49	50 - 59	60 +				nezj.	
Bolehošť	16	6	2	2	4	4	4	-	-	2	-	2	18
České Meziříčí	73	43	10	12	17	22	12	-	-	8	4	8	81
Dobruška	245	143	33	40	52	73	42	5	-	17	2	16	262
Jílovice	13	7	-	4	5	3	1	-	-	-	-	-	13
Ledce	14	7	-	3	5	4	1	1	-	8	6	8	22
Mokré	14	11	1	2	2	6	2	1	-	17	11	17	31
Očelice	20	9	4	4	4	5	3	-	-	23	19	23	43
Pohoří	39	21	8	4	7	15	4	1	-	3	-	3	42
Přepychy	41	29	8	1	5	19	8	-	-	18	15	18	59
Rohenice	10	2	1	-	3	-	6	1	-	2	2	2	12
Semechnice	29	17	2	1	10	12	4	-	-	38	36	33	67
Trnov	40	32	8	4	6	17	4	1	-	31	28	31	71
Týniště nad Orlicí	16	7	4	4	-	3	4	1	-	10	-	10	26
Voděrady	24	14	1	1	6	12	4	-	-	2	1	2	26
dojíždí v rámci okresu celkem	695	392	103	96	149	224	113	10	-	277	128	228	972
Hradec Králové	17	4	2	2	7	2	2	2	-	3	-	2	20
Bohuslavice	12	3	2	-	3	3	4	-	-	2	-	2	14
Nové Město nad Metují	37	15	1	4	14	9	8	1	-	2	-	2	39
dojíždí z jiných okresů celkem	150	56	26	23	34	35	27	5	-	158	-	38	308
dojíždějící do obce úhrnem	845	448	129	119	183	259	140	15	-	435	128	266	1280
50. Orlické Záhoří													
obec vyjíždky:													
dojíždí v rámci okresu celkem	20	5	2	4	8	5	1	-	-	-	-	-	20
dojíždí z jiných okresů celkem	16	2	4	4	3	3	2	-	-	1	1	-	17
dojíždějící do obce úhrnem	36	7	6	8	11	8	3	-	-	1	1	-	37
51. Osečnice													
obec vyjíždky:													
dojíždí v rámci okresu celkem	17	13	2	2	3	5	5	-	-	-	-	-	17
dojíždí z jiných okresů celkem	-	-	-	-	-	-	-	-	-	-	-	-	-
dojíždějící do obce úhrnem	17	13	2	2	3	5	5	-	-	-	-	-	17
52. Pěčín													
obec vyjíždky:													
Rokytnice v Orlických horách	17	6	2	2	4	8	1	-	-	1	1	1	18
dojíždí v rámci okresu celkem	27	9	3	3	5	12	4	-	-	2	2	2	29
dojíždí z jiných okresů celkem	4	-	-	2	-	1	1	-	-	1	-	-	5
dojíždějící do obce úhrnem	31	9	3	5	5	13	5	-	-	3	2	2	34
53. Podbřezí													
obec vyjíždky:													
Dobruška	21	8	4	4	7	4	2	-	-	3	3	3	24
dojíždí v rámci okresu celkem	46	15	8	7	12	11	7	1	-	3	3	3	49
dojíždí z jiných okresů celkem	4	-	1	1	2	-	-	-	-	-	-	-	4
dojíždějící do obce úhrnem	50	15	9	8	14	11	7	1	-	3	3	3	53

Tab. č. 716 Obyvatelstvo dojíždějící do zaměstnání a do školy podle pohlaví, věku a podle obce dojížděky a obce vyjížděky

Okres Rychnov nad Kněžnou

Obec dojížděky obec vyjížděky	Zaměstnané osoby dojíždějící do zaměstnání									Žáci, studenti, učni			Dojíždějící úhrnem
	celkem	z toho ženy	v tom ve věku							celkem	z toho ve věku 6 - 14 let	dojíždí denně	
			15 - 24	25 - 29	30 - 39	40 - 49	50 - 59	60 +	nezj.				
54. Pohoří													
obec vyjížděky:													
dojíždí v rámci okresu celkem	14	4	3	1	7	2	1	-	-	1	1	1	15
dojíždí z jiných okresů celkem	6	3	1	2	1	1	1	-	-	1	1	1	7
dojíždějící do obce úhrnem	20	7	4	3	8	3	2	-	-	2	2	2	22
55. Polom													
obec vyjížděky:													
dojíždí v rámci okresu celkem	6	2	-	1	1	3	1	-	-	-	-	-	6
dojíždí z jiných okresů celkem	2	1	1	-	-	1	-	-	-	-	-	-	2
dojíždějící do obce úhrnem	8	3	1	1	1	4	1	-	-	-	-	-	8
56. Potštejn													
obec vyjížděky:													
Vamberk	21	7	8	3	2	4	3	1	-	-	-	-	21
Záměl	18	8	4	2	4	5	3	-	-	1	1	1	19
dojíždí v rámci okresu celkem	79	35	17	14	15	17	14	2	-	2	2	2	81
Sopotnice	17	6	-	2	8	2	4	1	-	2	2	2	19
dojíždí z jiných okresů celkem	43	16	5	7	14	7	9	1	-	11	10	9	54
dojíždějící do obce úhrnem	122	51	22	21	29	24	23	3	-	13	12	11	135
57. Proruby													
obec vyjížděky:													
dojíždí v rámci okresu celkem	5	2	-	-	2	3	-	-	-	-	-	-	5
dojíždí z jiných okresů celkem	-	-	-	-	-	-	-	-	-	1	-	1	1
dojíždějící do obce úhrnem	5	2	-	-	2	3	-	-	-	1	-	1	6
58. Přepychy													
obec vyjížděky:													
Opočno	12	2	-	3	3	2	4	-	-	1	1	1	13
dojíždí v rámci okresu celkem	21	6	1	6	4	5	4	1	-	11	10	10	32
dojíždí z jiných okresů celkem	2	1	1	1	-	-	-	-	-	-	-	-	2
dojíždějící do obce úhrnem	23	7	2	7	4	5	4	1	-	11	10	10	34
59. Rohenice													
obec vyjížděky:													
dojíždí v rámci okresu celkem	3	1	-	-	2	1	-	-	-	-	-	-	3
dojíždí z jiných okresů celkem	1	-	-	-	1	-	-	-	-	1	-	1	2
dojíždějící do obce úhrnem	4	1	-	-	3	1	-	-	-	1	-	1	5
60. Rokytnice v Orlických horách													
obec vyjížděky:													
Pěčín	52	31	12	6	8	18	6	2	-	7	6	7	59
Slatina nad Zdobnicí	13	7	2	1	3	3	4	-	-	-	-	-	13
Vamberk	10	6	2	1	-	3	4	-	-	-	-	-	10
dojíždí v rámci okresu celkem	113	59	23	19	17	32	19	3	-	15	14	15	128
dojíždí z jiných okresů celkem	45	23	13	6	10	7	9	-	-	3	3	2	48
dojíždějící do obce úhrnem	158	82	36	25	27	39	28	3	-	18	17	17	176

Tab. č. 716 Obyvatelstvo dojíždějící do zaměstnání a do školy podle pohlaví, věku a podle obce dojížděky a obce vyjížděky

Okres Rychnov nad Kněžnou

Obec dojížděky obec vyjížděky	Zaměstnané osoby dojíždějící do zaměstnání									Žáci, studenti, učni			Dojíždějící úhrnem
	celkem	z toho ženy	v tom ve věku							celkem	z toho ve věku 6 - 14 let	dojíždí denně	
			15 - 24	25 - 29	30 - 39	40 - 49	50 - 59	60 +	nejz.				
61. Rybná nad Zdobnicí													
obec vyjížděky:													
dojíždí v rámci okresu celkem	17	10	4	5	3	3	2	-	-	1	1	1	18
dojíždí z jiných okresů celkem	6	4	2	1	1	2	-	-	-	-	-	-	6
dojíždějící do obce úhrnem	23	14	6	6	4	5	2	-	-	1	1	1	24
62. Říčky v Orlických horách													
obec vyjížděky:													
Rokytnice v Orlických horách	13	4	2	1	5	4	1	-	-	-	-	-	13
dojíždí v rámci okresu celkem	23	7	6	4	5	6	2	-	-	-	-	-	23
dojíždí z jiných okresů celkem	14	4	1	3	6	2	2	-	-	-	-	-	14
dojíždějící do obce úhrnem	37	11	7	7	11	8	4	-	-	-	-	-	37
63. Sedloňov													
obec vyjížděky:													
Bystré	12	5	3	1	2	2	4	-	-	1	1	1	13
Dobruška	13	6	3	2	3	3	2	-	-	-	-	-	13
dojíždí v rámci okresu celkem	48	17	10	5	8	13	11	1	-	2	2	2	50
dojíždí z jiných okresů celkem	5	2	2	1	2	-	-	-	-	3	3	3	8
dojíždějící do obce úhrnem	53	19	12	6	10	13	11	1	-	5	5	5	58
64. Semechnice													
obec vyjížděky:													
Opočno	25	6	5	5	4	5	5	1	-	-	-	-	25
Trnov	16	5	4	1	2	5	4	-	-	-	-	-	16
dojíždí v rámci okresu celkem	71	20	15	11	13	17	13	2	-	1	1	1	72
dojíždí z jiných okresů celkem	7	2	2	2	1	2	-	-	-	3	2	3	10
dojíždějící do obce úhrnem	78	22	17	13	14	19	13	2	-	4	3	4	82
65. Skuhrov nad Bělou													
obec vyjížděky:													
Rychnov nad Kněžnou	49	19	6	5	9	17	11	1	-	2	2	2	51
Bílý Újezd	12	4	-	3	4	4	1	-	-	1	1	1	13
Černíkovice	17	3	1	2	3	6	5	-	-	-	-	-	17
Dobré	24	10	-	1	8	8	7	-	-	-	-	-	24
Dobruška	14	3	3	1	4	1	4	1	-	-	-	-	14
Kvasiny	59	34	6	3	16	13	19	2	-	37	35	37	96
Liberk	19	7	1	2	9	5	2	-	-	10	9	8	29
Lukavice	10	2	2	-	2	3	3	-	-	6	6	6	16
Osečnice	27	12	5	3	7	6	5	1	-	23	21	22	50
Solnice	34	13	5	8	7	7	6	1	-	4	4	3	38
dojíždí v rámci okresu celkem	303	117	33	32	82	79	69	8	-	83	78	79	386
dojíždí z jiných okresů celkem	18	-	1	2	5	3	5	2	-	4	3	1	22
dojíždějící do obce úhrnem	321	117	34	34	87	82	74	10	-	87	81	80	408
66. Slatina nad Zdobnicí													
obec vyjížděky:													
Rychnov nad Kněžnou	12	4	4	-	4	1	2	1	-	2	2	2	14
Pěčín	11	5	2	3	3	1	2	-	-	26	24	26	37

Tab. č. 716 Obyvatelstvo dojíždějící do zaměstnání a do školy podle pohlaví, věku a podle obce dojížděky a obce vyjížděky

Okres Rychnov nad Kněžnou

Obec dojížděky obec vyjížděky	Zaměstnané osoby dojíždějící do zaměstnání									Žáci, studenti, učni			Dojíždějící úhrnem
	celkem	z toho ženy	v tom ve věku							celkem	z toho ve věku 6 - 14 let	dojíždí denně	
			15 - 24	25 - 29	30 - 39	40 - 49	50 - 59	60 +	nezj.				
Vamberk	10	4	7	2	1	-	-	-	-	-	-	-	10
dojíždí v rámci okresu celkem	68	24	19	11	20	5	12	1	-	31	28	30	99
dojíždí z jiných okresů celkem	8	1	1	3	2	-	2	-	-	41	41	40	49
dojíždějící do obce úhrnem	76	25	20	14	22	5	14	1	-	72	69	70	148
67. Sněžné													
obec vyjížděky:													
dojíždí v rámci okresu celkem	2	-	-	1	-	1	-	-	-	-	-	-	2
dojíždí z jiných okresů celkem	2	-	-	1	-	-	1	-	-	-	-	-	2
dojíždějící do obce úhrnem	4	-	-	2	-	1	1	-	-	-	-	-	4
68. Solnice													
obec vyjížděky:													
Rychnov nad Kněžnou	166	75	24	22	48	41	31	-	-	5	4	4	171
Bílý Újezd	25	16	2	3	5	10	5	-	-	21	18	20	46
Byzhradec	23	18	5	2	9	5	2	-	-	22	19	22	45
Častolovice	10	3	2	2	2	1	3	-	-	-	-	-	10
Černíkovice	32	14	9	6	5	5	7	-	-	18	13	18	50
Dobré	15	8	3	5	2	2	2	1	-	-	-	-	15
Dobruška	40	12	8	6	14	4	8	-	-	1	1	1	41
Kostelec nad Orlicí	24	8	4	4	6	4	6	-	-	-	-	-	24
Kvasiny	84	54	11	9	15	34	12	3	-	28	22	28	112
Liberk	14	6	3	1	3	5	2	-	-	1	-	1	15
Lukavice	11	3	1	2	3	1	4	-	-	-	-	-	11
Podbřezí	11	8	1	-	5	2	2	1	-	-	-	-	11
Skuhrov nad Bělou	18	9	2	3	4	7	2	-	-	5	5	5	23
Trnov	16	9	2	-	5	5	4	-	-	-	-	-	16
Vamberk	16	3	2	6	1	5	2	-	-	-	-	-	16
dojíždí v rámci okresu celkem	599	276	100	80	145	156	112	6	-	102	83	99	701
dojíždí z jiných okresů celkem	76	6	13	26	22	10	5	-	-	1	1	1	77
dojíždějící do obce úhrnem	675	282	113	106	167	166	117	6	-	103	84	100	778
69. Svídnice													
obec vyjížděky:													
dojíždí v rámci okresu celkem	14	3	-	2	2	4	6	-	-	-	-	-	14
dojíždí z jiných okresů celkem	-	-	-	-	-	-	-	-	-	-	-	-	-
dojíždějící do obce úhrnem	14	3	-	2	2	4	6	-	-	-	-	-	14
70. Synkov-Slemeno													
obec vyjížděky:													
Rychnov nad Kněžnou	14	2	1	1	5	2	3	2	-	-	-	-	14
dojíždí v rámci okresu celkem	24	5	3	4	7	5	3	2	-	-	-	-	24
dojíždí z jiných okresů celkem	2	1	-	1	-	-	1	-	-	-	-	-	2
dojíždějící do obce úhrnem	26	6	3	5	7	5	4	2	-	-	-	-	26
71. Trnov													
obec vyjížděky:													
Bílý Újezd	15	7	-	-	4	4	7	-	-	-	-	-	15
Semechnice	13	4	1	2	4	4	2	-	-	-	-	-	13

Tab. č. 716 Obyvatelstvo dojíždějící do zaměstnání a do školy podle pohlaví, věku a podle obce dojíždějí a obce vyjíždějí

Okres Rychnov nad Kněžnou

Obec dojíždějí obce vyjíždějí	Zaměstnané osoby dojíždějící do zaměstnání									Žáci, studenti, učni			Dojíždějící úhrnem
	celkem	z toho ženy	v tom ve věku						celkem	z toho ve věku 6 - 14 let	dojíždí denně		
			15 - 24	25 - 29	30 - 39	40 - 49	50 - 59	60 +				nejz.	
dojíždí v rámci okresu celkem	63	22	6	6	17	21	13	-	-	1	1	1	64
dojíždí z jiných okresů celkem	5	1	-	1	-	4	-	-	-	1	1	1	6
dojíždějící do obce úhrnem	68	23	6	7	17	25	13	-	-	2	2	2	70
72. Třebešov													
obec vyjíždějí:													
Rychnov nad Kněžnou	12	1	3	4	2	2	1	-	-	-	-	-	12
dojíždí v rámci okresu celkem	51	13	14	12	13	7	4	1	-	-	-	-	51
dojíždí z jiných okresů celkem	4	-	-	1	1	2	-	-	-	-	-	-	4
dojíždějící do obce úhrnem	55	13	14	13	14	9	4	1	-	-	-	-	55
73. Tutleky													
obec vyjíždějí:													
dojíždí v rámci okresu celkem	18	5	2	2	6	4	4	-	-	-	-	-	18
dojíždí z jiných okresů celkem	1	-	-	-	1	-	-	-	-	-	-	-	1
dojíždějící do obce úhrnem	19	5	2	2	7	4	4	-	-	-	-	-	19
74. Týniště nad Orlicí													
obec vyjíždějí:													
Rychnov nad Kněžnou	71	15	6	7	18	23	17	-	-	-	-	-	71
Albrechtice nad Orlicí	194	82	15	19	62	45	52	1	-	70	62	69	264
Bolehošť	38	15	2	4	11	10	11	-	-	22	20	21	60
Borohrádek	72	25	17	15	11	14	13	2	-	2	-	2	74
Častolovice	34	16	5	2	7	12	8	-	-	-	-	-	34
Černá nad Orlicí	40	17	6	8	8	12	6	-	-	2	2	2	42
Čestice	29	14	4	4	13	2	5	1	-	2	2	2	31
Dobruška	11	2	2	1	4	1	3	-	-	-	-	-	11
Doudleby nad Orlicí	16	5	3	2	5	1	4	1	-	-	-	-	16
Kostelec nad Orlicí	67	18	6	9	17	15	20	-	-	-	-	-	67
Lično	26	9	4	3	5	11	1	2	-	-	-	-	26
Lípa nad Orlicí	59	28	7	10	9	13	20	-	-	33	33	33	92
Nová Ves	17	7	4	2	-	5	6	-	-	8	6	7	25
Olešnice	23	13	-	5	8	5	5	-	-	-	-	-	23
Opočno	10	3	3	2	2	1	2	-	-	-	-	-	10
Přepychy	14	4	1	2	3	5	3	-	-	1	1	1	15
Vamberk	12	6	1	2	1	3	5	-	-	1	1	1	13
Voděrády	17	4	5	1	5	5	1	-	-	-	-	-	17
Žďár nad Orlicí	52	19	11	5	12	16	8	-	-	11	11	10	63
dojíždí v rámci okresu celkem	890	326	117	117	220	217	211	8	-	155	141	151	1045
Hradec Králové	57	17	10	4	17	12	11	3	-	-	-	-	57
Třebechovice pod Orebem	63	18	8	10	11	13	18	3	-	1	1	1	64
Pardubice	16	2	4	2	1	6	2	1	-	-	-	-	16
Letohrad	10	2	5	-	2	2	1	-	-	-	-	-	10
dojíždí z jiných okresů celkem	309	52	111	29	49	50	58	12	-	5	4	3	314
dojíždějící do obce úhrnem	1199	378	228	146	269	267	269	20	-	160	145	154	1359

Tab. č. 716 Obyvatelstvo dojíždějící do zaměstnání a do školy podle pohlaví, věku a podle obce dojíždky a obce vyjíždky

Okres Rychnov nad Kněžnou

Obec dojíždky obec vyjíždky	Zaměstnané osoby dojíždějící do zaměstnání									Žáci, studenti, učni			Dojíždějící úhrnem
	celkem	z toho ženy	v tom ve věku						celkem	z toho ve věku 6 - 14 let	dojíždí denně		
			15 - 24	25 - 29	30 - 39	40 - 49	50 - 59	60 +				nezj.	
75. Val													
obec vyjíždky:													
dojíždí v rámci okresu celkem	3	2	-	-	-	3	-	-	-	-	-	-	3
dojíždí z jiných okresů celkem	2	-	-	-	2	-	-	-	-	-	-	-	2
dojíždějící do obce úhrnem	5	2	-	-	2	3	-	-	-	-	-	-	5
76. Vamberk													
obec vyjíždky:													
Rychnov nad Kněžnou	271	90	44	41	83	64	36	3	-	5	5	5	276
Častolovice	28	7	7	7	7	3	3	1	-	-	-	-	28
Doudleby nad Orlicí	194	69	26	36	47	49	34	2	-	3	2	2	197
Chleny	11	3	2	1	2	2	4	-	-	-	-	-	11
Javornice	22	3	5	3	6	5	1	2	-	-	-	-	22
Kostelec nad Orlicí	208	83	32	32	61	45	34	4	-	1	1	1	209
Lhoty u Potštejna	17	4	1	4	4	7	1	-	-	-	-	-	17
Lupenice	10	2	1	-	4	1	3	1	-	4	3	4	14
Pěčín	14	1	1	7	3	2	1	-	-	-	-	-	14
Polom	13	4	3	1	4	4	1	-	-	-	-	-	13
Potštejn	74	32	13	10	10	26	14	1	-	14	11	14	88
Rokytnice v Orlických horách	82	14	12	18	29	14	8	1	-	1	1	-	83
Rybná nad Zdobnicí	34	11	7	6	9	8	4	-	-	15	13	15	49
Slatina nad Zdobnicí	40	18	8	6	9	11	6	-	-	-	-	-	40
Solnice	10	1	3	1	3	2	1	-	-	-	-	-	10
Týniště nad Orlicí	18	8	4	1	7	4	2	-	-	-	-	-	18
Záměl	77	40	8	11	17	19	21	1	-	8	7	8	85
dojíždí v rámci okresu celkem	1242	422	209	209	326	293	189	16	-	52	44	50	1294
Ústí nad Orlicí	20	2	6	3	6	1	4	-	-	-	-	-	20
Sopotnice	41	9	8	5	10	14	4	-	-	1	1	1	42
Záchlumí	24	6	6	1	8	8	1	-	-	1	1	1	25
Žamberk	14	3	1	3	6	3	1	-	-	-	-	-	14
dojíždí z jiných okresů celkem	183	33	28	34	51	43	27	-	-	5	4	3	188
dojíždějící do obce úhrnem	1425	455	237	243	377	336	216	16	-	57	48	53	1482
77. Voděradý													
obec vyjíždky:													
dojíždí v rámci okresu celkem	15	9	-	-	4	5	6	-	-	37	32	37	52
dojíždí z jiných okresů celkem	3	-	-	-	-	1	1	1	-	-	-	-	3
dojíždějící do obce úhrnem	18	9	-	-	4	6	7	1	-	37	32	37	55
78. Vrbice													
obec vyjíždky:													
dojíždí v rámci okresu celkem	1	-	-	-	1	-	-	-	-	-	-	-	1
dojíždí z jiných okresů celkem	1	1	-	1	-	-	-	-	-	-	-	-	1
dojíždějící do obce úhrnem	2	1	-	1	1	-	-	-	-	-	-	-	2
79. Vysoký Újezd													
obec vyjíždky:													
dojíždí v rámci okresu celkem	5	1	1	1	2	1	-	-	-	-	-	-	5

Tab. č. 716 Obyvatelstvo dojíždějící do zaměstnání a do školy podle pohlaví, věku a podle obce dojíždky a obce vyjíždky

Okres Rychnov nad Kněžnou

Obec dojíždky obec vyjíždky	Zaměstnané osoby dojíždějící do zaměstnání									Žáci, studenti, učni			Dojíždějící úhrnem
	celkem	z toho ženy	v tom ve věku							celkem	z toho ve věku 6 - 14 let	dojíždí denně	
			15 - 24	25 - 29	30 - 39	40 - 49	50 - 59	60 +	nejz.				
dojíždí z jiných okresů celkem	-	-	-	-	-	-	-	-	-	-	-	-	-
dojíždějící do obce úhrnem	5	1	1	1	2	1	-	-	-	-	-	-	5
80. Záměl													
obec vyjíždky:													
Kostelec nad Orlicí	10	1	-	1	5	2	2	-	-	-	-	-	10
Vamberk	13	3	2	4	5	2	-	-	-	4	4	4	17
dojíždí v rámci okresu celkem	45	11	2	8	18	9	8	-	-	4	4	4	49
dojíždí z jiných okresů celkem	11	2	2	2	4	2	1	-	-	1	1	1	12
dojíždějící do obce úhrnem	56	13	4	10	22	11	9	-	-	5	5	5	61
81. Zdelov													
obec vyjíždky:													
dojíždí v rámci okresu celkem	2	1	-	-	-	-	1	1	-	-	-	-	2
dojíždí z jiných okresů celkem	-	-	-	-	-	-	-	-	-	-	-	-	-
dojíždějící do obce úhrnem	2	1	-	-	-	-	1	1	-	-	-	-	2
82. Zdobnice													
obec vyjíždky:													
dojíždí v rámci okresu celkem	27	10	6	4	2	8	5	2	-	-	-	-	27
dojíždí z jiných okresů celkem	11	2	2	-	2	2	3	2	-	-	-	-	11
dojíždějící do obce úhrnem	38	12	8	4	4	10	8	4	-	-	-	-	38
83. Žďár nad Orlicí													
obec vyjíždky:													
Borohrádek	15	6	4	-	1	7	3	-	-	-	-	-	15
dojíždí v rámci okresu celkem	32	10	9	2	5	11	3	2	-	-	-	-	32
dojíždí z jiných okresů celkem	3	-	-	2	-	-	1	-	-	-	-	-	3
dojíždějící do obce úhrnem	35	10	9	4	5	11	4	2	-	-	-	-	35
84. Nežjištěno													
obec vyjíždky:													
dojíždí v rámci okresu celkem	-	-	-	-	-	-	-	-	-	-	-	-	-
dojíždí z jiných okresů celkem	18	2	2	3	8	3	2	-	-	1	-	-	19
dojíždějící do obce úhrnem	18	2	2	3	8	3	2	-	-	1	-	-	19

Tab. č. 717 Zaměstnané osoby dojíždějící do zaměstnání podle odvětví ekonomické činnosti, času stráveného dojíždkou, frekvence dojíždky a podle obce dojíždky a obce vyjíždky

Okres Rychnov nad Kněžnou

Obec dojíždky Obec vyjíždky	Dojíždějící celkem	z toho odvětví ekonomické činnosti							z celkového počtu dojíždí denně	z toho čas v minutách			
		zemědělství lesnictví	průmysl	stavebnictví	obchod	doprava a teleko-munikace	školství	zdravot-nictví, soc. činnosti		- 14	15 - 29	30 - 59	60 +
Úhrn dojíždějících	15896	1015	6691	1556	1148	896	710	864	14237	3478	6281	3965	478
v tom:													
dojíždí v rámci okresu	13268	867	5887	1123	935	723	628	733	12440	3199	5728	3209	279
dojíždí z jiných okresů kraje	1178	62	360	147	116	62	53	82	924	133	304	396	89
v tom okres:													
Hradec Králové	437	34	138	34	56	30	13	38	357	35	99	185	38
Jičín	58	3	10	16	6	3	1	1	34	11	12	7	3
Náchod	611	20	195	90	52	26	36	38	505	76	188	194	46
Trutnov	72	5	17	7	2	3	3	5	28	11	5	10	2
dojíždí z jiných krajů	1450	86	444	286	97	111	29	49	873	146	249	360	110
Obec dojíždky:													
1. Rychnov nad Kněžnou													
obec vyjíždky:													
Albrechtice nad Orlicí	12	-	1	2	-	1	-	-	9	-	3	4	2
Bílý Újezd	59	-	25	2	3	1	7	4	59	12	37	9	1
Borohrádek	27	-	5	4	3	3	1	4	22	1	8	8	5
Byzhradec	19	-	6	4	3	1	1	-	17	-	12	5	-
Častolovice	127	-	45	10	8	5	2	18	120	12	70	38	-
Černá nad Orlicí	17	-	6	7	-	-	-	2	17	2	2	9	4
Černíkovice	84	2	25	12	6	2	4	10	81	22	48	11	-
Čestice	31	1	8	1	2	2	-	3	30	1	9	19	1
Deštné v Orlických horách	14	2	5	1	-	1	-	3	13	-	2	8	3
Dobré	27	-	4	2	5	2	2	2	25	1	14	9	1
Dobruška	149	3	24	10	13	9	7	23	128	8	50	68	2
Doudleby nad Orlicí	129	7	34	20	5	13	6	11	117	20	60	32	5
Hřibiny-Ledská	17	-	7	1	1	2	-	1	16	2	3	10	1
Jahodov	27	2	11	2	1	1	3	2	27	11	13	3	-
Javornice	172	15	49	20	18	15	4	12	161	53	72	32	3
Kostelec nad Orlicí	294	6	70	19	23	21	18	36	273	29	126	113	5
Kvasiny	98	3	18	10	9	7	6	6	91	23	49	19	-
Lhoty u Potštejna	21	2	5	2	3	2	-	3	19	1	8	10	-
Libel	14	-	2	4	1	-	1	1	13	3	9	1	-
Líberk	91	2	29	8	11	11	1	11	83	10	51	19	3
Lično	55	1	13	2	8	3	6	7	47	12	21	14	-
Lípa nad Orlicí	10	-	1	2	1	2	-	-	10	-	3	7	-
Lukavice	88	1	29	9	14	4	2	7	87	16	58	13	-
Lupenice	37	1	16	4	4	2	1	5	34	21	10	3	-
Olešnice	37	-	12	5	-	3	-	2	36	2	8	23	3
Opočno	40	3	3	9	3	2	2	3	31	2	10	15	4
Osečnice	12	-	5	1	-	1	-	1	12	-	5	6	1
Pěčín	37	1	15	-	5	2	-	6	36	1	13	19	2
Podbřezí	23	-	10	-	3	3	-	2	21	1	12	8	-
Potštejn	58	2	12	1	4	8	2	10	52	2	28	21	1

Tab. č. 717 Zaměstnané osoby dojíždějící do zaměstnání podle odvětví ekonomické činnosti, času stráveného dojíždkou, frekvence dojíždky a podle obce dojíždky a obce vyjíždky

Okres Rychnov nad Kněžnou

Obec dojíždky Obec vyjíždky	Dojíždějící celkem	z toho odvětví ekonomické činnosti							z celkového počtu dojíždí denně	z toho čas v minutách			
		zemědělství lesnictví	průmysl	stavebnictví	obchod	doprava a teleko- munikace	školství	zdravot- nictví, soc. činnosti		- 14	15 - 29	30 - 59	60 +
Rokytnice v Orlických horách	88	-	28	7	5	12	-	8	80	1	13	64	2
Rybná nad Zdobnicí	21	-	6	1	1	3	2	3	21	-	7	14	-
Sedloňov	32	-	24	2	-	-	-	-	31	2	2	23	4
Skuhrov nad Bělou	52	-	11	3	8	3	4	9	51	7	31	13	-
Slatina nad Zdobnicí	86	2	29	9	7	4	3	2	85	2	55	27	1
Solnice	212	5	48	23	14	15	11	29	207	86	99	21	1
Svídnice	12	-	5	1	-	2	-	1	10	-	5	5	-
Synkov-Slemeno	73	6	27	5	5	6	5	4	71	28	34	9	-
Trnov	22	-	9	1	-	1	2	-	22	2	11	9	-
Třebešov	23	-	8	5	4	-	1	2	23	14	8	1	-
Tutleky	28	-	12	4	2	1	-	2	25	7	12	5	1
Týniště nad Orlicí	118	2	35	17	8	9	7	11	111	10	29	63	9
Vamberk	377	11	98	34	30	33	24	34	361	110	176	69	4
Voděrády	34	1	4	5	4	1	1	4	34	-	12	20	2
Záměl	46	-	16	5	8	6	1	5	42	4	23	14	1
Zdobnice	16	1	6	1	1	-	-	-	16	-	4	9	2
dojíždí v rámci okresu celkem	3202	89	903	309	265	233	142	319	2998	556	1379	968	90
Hradec Králové	42	1	8	3	6	3	1	9	36	1	4	24	7
Třebechovice pod Orebem	11	-	3	2	1	1	1	1	11	2	1	7	1
Jičín	21	-	6	1	3	3	1	1	20	9	9	1	1
Náchod	12	-	3	2	-	1	-	3	8	4	1	3	-
Nové Město nad Metují	17	-	1	4	4	-	-	3	16	-	6	9	1
Pardubice	11	-	1	3	1	3	-	-	3	1	-	2	-
Kameničná	11	-	3	1	2	3	-	1	10	-	1	9	-
Sopotnice	22	2	5	1	3	4	1	1	20	-	4	16	-
Žamberk	35	1	2	4	3	11	1	6	27	2	4	20	1
dojíždí z jiných okresů celkem	477	17	82	119	48	51	10	52	338	34	68	179	57
dojíždějící do obce úhrnem	3679	106	985	428	313	284	152	371	3336	590	1447	1147	147
2. Albrechtice nad Orlicí													
obec vyjíždky:													
Týniště nad Orlicí	43	6	1	2	1	1	5	21	40	18	21	1	-
Žďár nad Orlicí	13	1	3	2	-	-	2	-	13	8	4	1	-
dojíždí v rámci okresu celkem	79	10	6	9	1	1	8	32	76	31	36	8	1
dojíždí z jiných okresů celkem	8	2	1	5	-	-	-	-	8	1	2	5	-
dojíždějící do obce úhrnem	87	12	7	14	1	1	8	32	84	32	38	13	1
3. Bačetín													
obec vyjíždky:													
Dobruška	12	7	4	-	-	-	-	-	9	4	4	1	-
dojíždí v rámci okresu celkem	53	23	23	3	-	-	1	-	43	23	14	5	1
dojíždí z jiných okresů celkem	3	-	2	-	-	-	-	-	2	-	1	1	-
dojíždějící do obce úhrnem	56	23	25	3	-	-	1	-	45	23	15	6	1

Tab. č. 717 Zaměstnané osoby dojíždějící do zaměstnání podle odvětví ekonomické činnosti, času stráveného dojíždkou, frekvence dojíždky a podle obce dojíždky a obce vyjíždky

Okres Rychnov nad Kněžnou

Obec dojíždky Obec vyjíždky	Dojíždějící celkem	z toho odvětví ekonomické činnosti							z celkového počtu dojíždí denně	z toho čas v minutách			
		zemědělství lesnictví	průmysl	stavebnictví	obchod	doprava a teleko- munikace	školství	zdravot- nictví, soc. činnosti		- 14	15 - 29	30 - 59	60 +
4. Bartošovice v Orlických horách													
obec vyjíždky:													
dojíždí v rámci okresu celkem	14	-	1	-	-	1	3	1	9	1	3	5	-
dojíždí z jiných okresů celkem	29	1	2	1	2	-	2	-	9	1	5	3	-
dojíždějící do obce úhrnem	43	1	3	1	2	1	5	1	18	2	8	8	-
5. Bílý Újezd													
obec vyjíždky:													
Solnice	12	8	1	-	1	-	1	-	12	6	5	1	-
dojíždí v rámci okresu celkem	47	19	10	5	2	2	3	-	45	16	22	7	-
dojíždí z jiných okresů celkem	1	-	-	-	-	-	-	-	-	-	-	-	-
dojíždějící do obce úhrnem	48	19	10	5	2	2	3	-	45	16	22	7	-
6. Bohdašín													
obec vyjíždky:													
dojíždí v rámci okresu celkem	7	-	6	-	1	-	-	-	6	3	3	-	-
dojíždí z jiných okresů celkem	1	-	-	-	-	-	-	-	1	-	-	-	1
dojíždějící do obce úhrnem	8	-	6	-	1	-	-	-	7	3	3	-	1
7. Bolehošť													
obec vyjíždky:													
Ledce	11	10	-	-	-	1	-	-	9	7	2	-	-
Očelice	13	9	3	-	-	1	-	-	13	6	6	1	-
Týniště nad Orlicí	15	11	2	-	-	-	2	-	15	3	11	1	-
dojíždí v rámci okresu celkem	54	36	8	1	-	3	5	-	50	19	25	6	-
dojíždí z jiných okresů celkem	22	7	6	3	2	1	1	-	18	1	7	9	1
dojíždějící do obce úhrnem	76	43	14	4	2	4	6	-	68	20	32	15	1
8. Borohrádek													
obec vyjíždky:													
Albrechtice nad Orlicí	10	3	1	2	1	1	2	-	10	-	8	2	-
Černá nad Orlicí	48	-	22	7	1	7	2	4	42	6	24	11	1
Kostelec nad Orlicí	18	-	5	3	-	2	-	7	16	3	11	1	1
Týniště nad Orlicí	36	3	11	10	2	5	1	3	32	4	17	10	1
Žďár nad Orlicí	14	1	4	3	1	-	1	1	13	8	4	1	-
dojíždí v rámci okresu celkem	164	7	56	31	5	19	9	24	145	26	76	39	4
Holice	31	4	15	5	1	2	1	1	30	4	13	12	1
Horní Jelení	36	2	17	8	2	3	-	1	35	11	20	4	-
Veliny	16	1	11	4	-	-	-	-	16	4	9	3	-
dojíždí z jiných okresů celkem	155	19	69	27	4	12	4	9	141	22	55	52	12
dojíždějící do obce úhrnem	319	26	125	58	9	31	13	33	286	48	131	91	16
9. Borovnice													
obec vyjíždky:													
Kostelec nad Orlicí	10	9	1	-	-	-	-	-	10	3	4	3	-
dojíždí v rámci okresu celkem	51	42	9	-	-	-	-	-	50	27	15	8	-
dojíždí z jiných okresů celkem	6	3	1	-	1	-	-	1	5	1	3	1	-
dojíždějící do obce úhrnem	57	45	10	-	1	-	-	1	55	28	18	9	-

Tab. č. 717 Zaměstnané osoby dojíždějící do zaměstnání podle odvětví ekonomické činnosti, času stráveného dojíždkou, frekvence dojíždky a podle obce dojíždky a obce vyjíždky

Okres Rychnov nad Kněžnou

Obec dojíždky Obec vyjíždky	Dojíždějící celkem	z toho odvětví ekonomické činnosti							z celkového počtu dojíždí denně	z toho čas v minutách			
		zemědělství lesnictví	průmysl	stavebnictví	obchod	doprava a teleko- munikace	školství	zdravot- nictví, soc. činnosti		- 14	15 - 29	30 - 59	60 +
10. Bystré													
obec vyjíždky:													
dojíždí v rámci okresu celkem	7	3	3	-	1	-	-	-	7	3	-	4	-
dojíždí z jiných okresů celkem	5	-	1	-	3	-	-	-	4	1	1	2	-
dojíždějící do obce úhrnem	12	3	4	-	4	-	-	-	11	4	1	6	-
11. Byzhradec													
obec vyjíždky:													
dojíždí v rámci okresu celkem	9	2	5	2	-	-	-	-	9	4	4	1	-
dojíždí z jiných okresů celkem	-	-	-	-	-	-	-	-	-	-	-	-	-
dojíždějící do obce úhrnem	9	2	5	2	-	-	-	-	9	4	4	1	-
12. Častolovice													
obec vyjíždky:													
Rychnov nad Kněžnou	42	-	15	7	3	9	3	2	36	4	14	17	-
Borohrádek	14	-	6	1	-	4	-	-	9	3	2	4	-
Čestice	22	-	6	6	2	2	2	-	20	11	9	-	-
Doudleby nad Orlicí	14	-	7	3	-	2	-	-	12	1	6	5	-
Hřibiny-Ledská	15	-	5	6	1	1	1	-	15	5	9	1	-
Kostelec nad Orlicí	100	2	30	27	5	10	8	1	87	46	32	8	1
Olešnice	14	-	8	3	1	-	-	-	14	5	9	-	-
Týniště nad Orlicí	57	-	20	24	3	4	2	-	57	9	31	17	-
Vamberk	14	1	3	9	-	1	-	-	13	1	11	1	-
dojíždí v rámci okresu celkem	368	4	120	113	17	50	20	4	332	93	160	71	7
dojíždí z jiných okresů celkem	58	1	16	20	4	12	-	-	43	2	15	24	2
dojíždějící do obce úhrnem	426	5	136	133	21	62	20	4	375	95	175	95	9
13. Čermná nad Orlicí													
obec vyjíždky:													
Borohrádek	23	3	7	-	-	2	1	-	22	7	13	2	-
dojíždí v rámci okresu celkem	47	9	18	-	-	2	2	-	44	9	26	9	-
dojíždí z jiných okresů celkem	71	-	10	-	1	1	-	1	33	21	4	5	2
dojíždějící do obce úhrnem	118	9	28	-	1	3	2	1	77	30	30	14	2
14. Černikovice													
obec vyjíždky:													
Rychnov nad Kněžnou	27	4	1	-	-	-	1	18	22	3	13	6	-
Dobruška	12	1	8	-	2	-	-	1	11	3	5	3	-
Třebešov	13	6	3	-	-	-	1	3	13	12	1	-	-
Voděrády	10	1	6	-	1	-	1	-	10	6	4	-	-
dojíždí v rámci okresu celkem	111	25	26	-	5	-	6	37	104	35	49	18	2
dojíždí z jiných okresů celkem	9	1	2	3	-	-	-	2	5	1	1	1	2
dojíždějící do obce úhrnem	120	26	28	3	5	-	6	39	109	36	50	19	4
15. České Meziříčí													
obec vyjíždky:													
Dobruška	27	3	14	2	2	1	1	-	27	8	14	5	-
Jílovice	17	13	1	-	1	-	1	-	17	11	3	3	-

Tab. č. 717 Zaměstnané osoby dojíždějící do zaměstnání podle odvětví ekonomické činnosti, času stráveného dojíždkou, frekvence dojíždky a podle obce dojíždky a obce vyjíždky

Okres Rychnov nad Kněžnou

Obec dojíždky Obec vyjíždky	Dojíždějící celkem	z toho odvětví ekonomické činnosti							z celkového počtu dojíždí denně	z toho čas v minutách			
		zemědělství lesnictví	průmysl	stavebnictví	obchod	doprava a teleko- munikace	školství	zdravot- nictví, soc. činnosti		- 14	15 - 29	30 - 59	60 +
Králova Lhota	21	13	-	1	3	-	3	-	21	11	6	3	-
Opočno	20	3	7	-	5	1	1	1	20	8	7	5	-
Rohenice	23	11	8	-	3	1	-	-	23	14	9	-	-
dojíždí v rámci okresu celkem	144	47	44	8	20	6	8	1	142	61	53	26	1
Hradec Králové	12	-	8	1	1	-	-	-	12	1	2	6	3
dojíždí z jiných okresů celkem	53	5	27	2	11	2	2	1	50	7	22	16	5
dojíždějící do obce úhrnem	197	52	71	10	31	8	10	2	192	68	75	42	6
16. Čestice													
obec vyjíždky:													
dojíždí v rámci okresu celkem	26	8	10	-	-	2	3	-	25	6	14	4	-
dojíždí z jiných okresů celkem	4	-	-	-	1	-	1	-	1	-	-	-	1
dojíždějící do obce úhrnem	30	8	10	-	1	2	4	-	26	6	14	4	1
17. Deštné v Orlických horách													
obec vyjíždky:													
Dobruška	12	-	-	1	2	-	-	-	7	1	3	3	-
dojíždí v rámci okresu celkem	65	5	5	3	2	1	3	2	36	6	14	15	1
Hradec Králové	12	-	-	-	1	-	-	-	4	1	-	1	2
dojíždí z jiných okresů celkem	74	-	5	4	4	1	2	1	25	11	2	8	4
dojíždějící do obce úhrnem	139	5	10	7	6	2	5	3	61	17	16	23	5
18. Dobré													
obec vyjíždky:													
dojíždí v rámci okresu celkem	75	3	12	46	3	-	9	-	74	14	28	29	3
dojíždí z jiných okresů celkem	10	1	2	3	1	-	-	-	8	-	1	5	2
dojíždějící do obce úhrnem	85	4	14	49	4	-	9	-	82	14	29	34	5
19. Dobruška													
obec vyjíždky:													
Rychnov nad Kněžnou	36	2	7	8	3	3	2	2	31	-	14	16	1
Bačetín	45	-	23	2	5	4	2	2	43	20	21	1	-
Bílý Újezd	26	-	11	2	2	3	2	-	26	5	16	4	-
Bolehošť	12	1	7	1	1	1	1	-	12	-	5	5	2
Bystré	17	-	8	2	2	2	2	-	17	1	12	3	1
České Meziříčí	63	2	29	3	7	2	2	4	58	6	34	18	-
Dobré	67	2	33	-	6	5	3	2	64	2	47	13	2
Dobřany	16	1	7	2	1	-	-	-	14	-	9	5	-
Chlístov	13	6	3	1	1	1	-	-	12	5	2	5	-
Kounov	15	-	7	1	1	1	-	2	14	1	5	8	-
Mokré	10	-	7	-	1	-	-	-	10	-	8	2	-
Očelice	18	-	15	-	-	-	-	-	18	2	7	8	1
Ohnišov	40	-	27	1	5	2	-	1	40	10	23	7	-
Opočno	192	4	84	9	23	7	9	4	178	84	76	18	-
Podbřezí	54	3	24	2	7	3	1	1	53	26	19	7	1
Pohoří	76	13	35	6	3	5	4	-	75	21	44	10	-
Přepychy	36	-	19	-	6	2	1	-	33	4	19	9	1

Tab. č. 717 Zaměstnané osoby dojíždějící do zaměstnání podle odvětví ekonomické činnosti, času stráveného dojíždkou, frekvence dojíždky a podle obce dojíždky a obce vyjíždky

Okres Rychnov nad Kněžnou

Obec dojíždky Obec vyjíždky	Dojíždějící celkem	z toho odvětví ekonomické činnosti							z celkového počtu dojíždí denně	z toho čas v minutách			
		zemědělství lesnictví	průmysl	stavebnictví	obchod	doprava a teleko- munikace	školství	zdravot- nictví, soc. činnosti		- 14	15 - 29	30 - 59	60 +
Sedloňov	10	-	4	-	2	-	2	-	10	-	3	7	-
Semechnice	28	1	16	1	4	2	1	-	27	12	9	6	-
Solnice	23	-	7	1	8	2	-	2	21	3	12	6	-
Trnov	34	3	16	1	6	1	4	-	32	2	17	10	3
Val	45	-	27	2	5	2	3	1	45	19	23	3	-
Voděradý	23	1	11	2	5	3	1	-	23	-	16	6	1
dojíždí v rámci okresu celkem	1014	44	466	64	115	56	49	23	964	233	480	228	20
Náchod	22	-	2	3	1	-	6	-	20	-	3	15	2
Bohuslavice	25	-	13	1	-	2	1	2	21	3	12	6	-
Nové Město nad Metují	80	1	31	3	10	-	7	2	78	18	48	11	1
Nový Hrádek	12	-	5	-	1	-	-	-	11	1	7	3	-
dojíždí z jiných okresů celkem	231	2	86	18	28	4	19	7	193	24	86	70	13
dojíždějící do obce úhrnem	1245	46	552	82	143	60	68	30	1157	257	566	298	33
20. Dobřany													
obec vyjíždky:													
dojíždí v rámci okresu celkem	11	-	-	2	-	-	8	-	10	2	2	5	1
dojíždí z jiných okresů celkem	5	-	-	1	-	-	3	-	3	-	-	2	-
dojíždějící do obce úhrnem	16	-	-	3	-	-	11	-	13	2	2	7	1
21. Doudleby nad Orlicí													
obec vyjíždky:													
Rychnov nad Kněžnou	14	-	7	1	2	1	2	-	11	4	4	2	1
Kostelec nad Orlicí	51	11	14	4	9	1	4	1	49	18	24	6	-
Potštejn	14	1	2	1	5	4	-	-	12	3	6	2	1
Vamberk	30	2	8	1	5	5	5	1	30	10	15	5	-
dojíždí v rámci okresu celkem	169	19	55	9	28	22	13	5	155	44	76	30	4
dojíždí z jiných okresů celkem	12	3	3	2	1	3	-	-	9	-	2	6	1
dojíždějící do obce úhrnem	181	22	58	11	29	25	13	5	164	44	78	36	5
22. Hřibiny-Ledská													
obec vyjíždky:													
dojíždí v rámci okresu celkem	9	3	-	4	2	-	-	-	9	4	4	1	-
dojíždí z jiných okresů celkem	-	-	-	-	-	-	-	-	-	-	-	-	-
dojíždějící do obce úhrnem	9	3	-	4	2	-	-	-	9	4	4	1	-
23. Chleny													
obec vyjíždky:													
dojíždí v rámci okresu celkem	19	4	7	-	1	-	5	-	18	9	6	3	-
dojíždí z jiných okresů celkem	-	-	-	-	-	-	-	-	-	-	-	-	-
dojíždějící do obce úhrnem	19	4	7	-	1	-	5	-	18	9	6	3	-
24. Chlístov													
obec vyjíždky:													
dojíždí v rámci okresu celkem	10	9	1	-	-	-	-	-	10	4	5	1	-
Hronov	10	-	5	-	3	-	-	1	10	8	1	1	-
dojíždí z jiných okresů celkem	12	-	6	-	3	-	-	1	12	8	1	2	1
dojíždějící do obce úhrnem	22	9	7	-	3	-	-	1	22	12	6	3	1

Tab. č. 717 Zaměstnané osoby dojíždějící do zaměstnání podle odvětví ekonomické činnosti, času stráveného dojíždkou, frekvence dojíždky a podle obce dojíždky a obce vyjíždky

Okres Rychnov nad Kněžnou

Obec dojíždky Obec vyjíždky	Dojíždějící celkem	z toho odvětví ekonomické činnosti							z celkového počtu dojíždí denně	z toho čas v minutách				
		zemědělství lesnictví	průmysl	stavebnictví	obchod	doprava a teleko- munikace	školství	zdravot- nictví, soc. činnosti		- 14	15 - 29	30 - 59	60 +	
25. Jahodov														
obec vyjíždky:														
dojíždí v rámci okresu celkem	3	-	1	2	-	-	-	-	3	-	-	2	1	
dojíždí z jiných okresů celkem	1	-	1	-	-	-	-	-	1	-	1	-	-	
dojíždějící do obce úhrnem	4	-	2	2	-	-	-	-	4	-	1	2	1	
26. Janov														
obec vyjíždky:														
dojíždí v rámci okresu celkem	10	2	7	-	1	-	-	-	10	3	2	5	-	
dojíždí z jiných okresů celkem	15	-	15	-	-	-	-	-	14	8	4	2	-	
dojíždějící do obce úhrnem	25	2	22	-	1	-	-	-	24	11	6	7	-	
27. Javornice														
obec vyjíždky:														
Rychnov nad Kněžnou	11	2	-	-	2	-	6	-	11	7	3	1	-	
dojíždí v rámci okresu celkem	20	5	4	-	2	-	8	-	20	8	5	7	-	
dojíždí z jiných okresů celkem	8	2	2	1	1	-	-	-	5	-	4	1	-	
dojíždějící do obce úhrnem	28	7	6	1	3	-	8	-	25	8	9	8	-	
28. Jílovice														
obec vyjíždky:														
dojíždí v rámci okresu celkem	2	-	-	-	1	1	-	-	2	2	-	-	-	
dojíždí z jiných okresů celkem	-	-	-	-	-	-	-	-	-	-	-	-	-	
dojíždějící do obce úhrnem	2	-	-	-	1	1	-	-	2	2	-	-	-	
29. Kostelec nad Orlicí														
obec vyjíždky:														
Rychnov nad Kněžnou	105	2	30	4	17	8	16	5	96	18	56	22	-	
Borohrádek	28	1	15	-	1	-	3	-	28	3	14	11	-	
Borovnice	31	3	12	1	5	1	4	1	31	2	20	8	-	
Častolovice	139	1	64	2	24	6	10	4	131	49	61	20	1	
Čermná nad Orlicí	23	-	19	1	-	-	-	-	22	6	13	2	1	
Čestice	19	-	10	-	3	1	1	-	18	5	9	4	-	
Doudleby nad Orlicí	101	1	49	4	18	3	12	1	96	38	45	13	-	
Hřibiny-Ledská	24	1	7	2	3	1	3	-	24	6	12	5	1	
Chlenny	18	-	15	-	-	2	1	-	18	2	13	3	-	
Lhoty u Potštejna	15	-	8	-	2	-	-	-	14	-	7	7	-	
Lípa nad Orlicí	16	-	14	-	-	1	1	-	15	-	5	10	-	
Olešnice	26	-	16	2	-	2	1	2	25	7	10	6	2	
Potštejn	26	1	15	1	-	2	1	1	24	4	11	9	-	
Rokytnice v Orlických horách	10	1	5	1	-	1	-	-	7	-	-	5	2	
Svídnice	11	-	9	1	-	-	-	-	11	6	3	2	-	
Tutleky	29	3	9	2	5	9	5	-	28	20	7	1	-	
Týniště nad Orlicí	118	2	70	3	5	1	10	3	113	9	61	40	3	
Vamberk	97	4	34	4	15	7	7	2	94	25	41	25	3	
Záměl	19	-	10	3	1	-	2	-	18	3	12	3	-	
Zdelov	21	4	11	1	1	1	2	-	21	7	14	-	-	

Tab. č. 717 Zaměstnané osoby dojíždějící do zaměstnání podle odvětví ekonomické činnosti, času stráveného dojíždkou, frekvence dojíždky a podle obce dojíždky a obce vyjíždky

Okres Rychnov nad Kněžnou

Obec dojíždky Obec vyjíždky	Dojíždějící celkem	z toho odvětví ekonomické činnosti							z celkového počtu dojíždí denně	z toho čas v minutách			
		zemědělství lesnictví	průmysl	stavebnictví	obchod	doprava a teleko- munikace	školství	zdravot- nictví, soc. činnosti		- 14	15 - 29	30 - 59	60 +
dojíždí v rámci okresu celkem	993	28	479	41	107	44	91	22	947	234	465	228	19
Hradec Králové	10	2	4	1	1	1	-	-	9	-	-	8	1
dojíždí z jiných okresů celkem	118	11	42	6	14	6	10	2	82	4	22	48	8
dojíždějící do obce úhrnem	1111	39	521	47	121	50	101	24	1029	238	487	276	27
30. Kostecké Horky													
obec vyjíždky:													
dojíždí v rámci okresu celkem	8	8	-	-	-	-	-	-	8	3	2	3	-
dojíždí z jiných okresů celkem	2	1	-	-	-	-	-	1	1	1	-	-	-
dojíždějící do obce úhrnem	10	9	-	-	-	-	-	1	9	4	2	3	-
31. Kounov													
obec vyjíždky:													
Bačetín	10	1	4	-	1	-	-	-	10	7	2	1	-
Dobruška	18	-	15	-	-	-	-	-	18	-	15	3	-
dojíždí v rámci okresu celkem	44	3	23	2	1	-	-	-	44	9	28	7	-
dojíždí z jiných okresů celkem	7	1	1	1	-	-	-	-	3	-	1	-	2
dojíždějící do obce úhrnem	51	4	24	3	1	-	-	-	47	9	29	7	2
32. Králova Lhota													
obec vyjíždky:													
dojíždí v rámci okresu celkem	2	-	2	-	-	-	-	-	2	1	1	-	-
dojíždí z jiných okresů celkem	3	2	1	-	-	-	-	-	2	-	2	-	-
dojíždějící do obce úhrnem	5	2	3	-	-	-	-	-	4	1	3	-	-
33. Krchleby													
obec vyjíždky:													
dojíždí v rámci okresu celkem	7	6	-	-	1	-	-	-	7	3	4	-	-
dojíždí z jiných okresů celkem	1	1	-	-	-	-	-	-	1	1	-	-	-
dojíždějící do obce úhrnem	8	7	-	-	1	-	-	-	8	4	4	-	-
34. Kvasiny													
obec vyjíždky:													
Rychnov nad Kněžnou	426	-	359	5	1	8	3	16	410	96	221	90	1
Bílý Újezd	45	-	41	1	-	-	-	-	45	22	18	5	-
Byzhradec	20	-	19	-	1	-	-	-	20	5	9	5	-
Častolovice	26	-	23	-	1	-	-	1	25	2	14	9	-
Černíkovice	45	-	37	-	1	1	1	1	44	16	23	5	-
Dobré	36	-	31	-	-	-	-	-	36	6	27	3	-
Dobruška	87	-	83	-	4	-	-	-	86	4	55	24	3
Doudleby nad Orlicí	22	1	18	-	-	-	-	1	21	-	11	6	4
Javornice	26	-	20	-	1	2	1	-	26	-	14	11	1
Kostelec nad Orlicí	38	-	32	-	-	-	-	-	37	1	15	20	1
Liberk	27	-	26	1	-	-	-	-	26	2	8	15	1
Lično	26	-	25	-	-	-	-	-	26	2	23	1	-
Lukavice	30	-	30	-	-	-	-	-	30	7	19	4	-
Opočno	18	-	17	-	1	-	-	-	18	-	9	8	1
Podbřezí	21	-	19	-	1	-	-	-	20	2	11	7	-

Tab. č. 717 Zaměstnané osoby dojíždějící do zaměstnání podle odvětví ekonomické činnosti, času stráveného dojíždkou, frekvence dojíždky a podle obce dojíždky a obce vyjíždky

Okres Rychnov nad Kněžnou

Obec dojíždky Obec vyjíždky	Dojíždějící celkem	z toho odvětví ekonomické činnosti							z celkového počtu dojíždí denně	z toho čas v minutách			
		zemědělství lesnictví	průmysl	stavebnictví	obchod	doprava a teleko- munikace	školství	zdravot- nictví, soc. činnosti		- 14	15 - 29	30 - 59	60 +
Rokytnice v Orlických horách	10	-	10	-	-	-	-	-	10	-	-	10	-
Skuhrov nad Bělou	79	-	64	1	1	-	-	6	78	33	36	9	-
Solnice	200	1	177	-	4	2	3	7	197	85	103	8	-
Synkov-Slemeno	19	-	17	-	-	1	-	-	19	1	12	6	-
Trnov	21	-	20	-	-	-	-	-	20	4	11	4	-
Týniště nad Orlicí	25	-	21	-	1	1	-	-	24	1	5	16	2
Vamberk	33	-	28	1	-	-	-	-	33	1	17	14	1
Voděradý	13	-	11	-	-	-	-	1	13	-	10	3	-
dojíždí v rámci okresu celkem	1406	2	1225	9	20	20	9	36	1374	294	723	329	23
dojíždí z jiných okresů celkem	155	2	57	81	7	2	-	1	62	7	9	28	17
dojíždějící do obce úhrnem	1561	4	1282	90	27	22	9	37	1436	301	732	357	40
35. Ledce													
obec vyjíždky:													
dojíždí v rámci okresu celkem	6	-	-	-	2	-	-	3	5	3	2	-	-
dojíždí z jiných okresů celkem	12	7	2	-	2	-	-	-	10	5	4	1	-
dojíždějící do obce úhrnem	18	7	2	-	4	-	-	3	15	8	6	1	-
36. Lhoty u Potštejna													
obec vyjíždky:													
dojíždí v rámci okresu celkem	20	1	8	-	1	1	8	-	20	8	9	3	-
dojíždí z jiných okresů celkem	9	4	1	-	-	-	4	-	8	1	5	2	-
dojíždějící do obce úhrnem	29	5	9	-	1	1	12	-	28	9	14	5	-
37. Libel													
obec vyjíždky:													
dojíždí v rámci okresu celkem	1	-	1	-	-	-	-	-	1	1	-	-	-
dojíždí z jiných okresů celkem	-	-	-	-	-	-	-	-	-	-	-	-	-
dojíždějící do obce úhrnem	1	-	1	-	-	-	-	-	1	1	-	-	-
38. Liberk													
obec vyjíždky:													
Rychnov nad Kněžnou	11	7	1	-	1	-	2	-	11	5	5	1	-
dojíždí v rámci okresu celkem	22	18	1	-	1	-	2	-	19	7	9	2	1
dojíždí z jiných okresů celkem	1	-	-	-	-	-	-	-	-	-	-	-	-
dojíždějící do obce úhrnem	23	18	1	-	1	-	2	-	19	7	9	2	1
39. Lično													
obec vyjíždky:													
Rychnov nad Kněžnou	11	-	10	-	-	-	1	-	11	4	7	-	-
Olešnice	14	-	10	-	1	3	-	-	13	7	5	1	-
Voděradý	27	14	10	1	1	-	1	-	27	21	5	1	-
dojíždí v rámci okresu celkem	104	18	71	2	2	4	4	-	101	49	41	10	1
dojíždí z jiných okresů celkem	7	2	3	-	-	-	1	-	4	-	1	2	1
dojíždějící do obce úhrnem	111	20	74	2	2	4	5	-	105	49	42	12	2
40. Lípa nad Orlicí													
obec vyjíždky:													
Týniště nad Orlicí	20	1	7	3	-	-	1	-	17	6	11	-	-

Tab. č. 717 Zaměstnané osoby dojíždějící do zaměstnání podle odvětví ekonomické činnosti, času stráveného dojíždkou, frekvence dojíždky a podle obce dojíždky a obce vyjíždky

Okres Rychnov nad Kněžnou

Obec dojíždky Obec vyjíždky	Dojíždějící celkem	z toho odvětví ekonomické činnosti							z celkového počtu dojíždí denně	z toho čas v minutách			
		zemědělství lesnictví	průmysl	stavebnictví	obchod	doprava a teleko-munikace	školství	zdravot-nictví, soc. činnosti		- 14	15 - 29	30 - 59	60 +
dojíždí v rámci okresu celkem	40	1	11	7	4	-	2	-	34	15	15	4	-
dojíždí z jiných okresů celkem	7	-	1	-	2	-	-	-	2	2	-	-	-
dojíždějící do obce úhrnem	47	1	12	7	6	-	2	-	36	17	15	4	-
41. Lukavice													
obec vyjíždky:													
Rychnov nad Kněžnou	20	8	5	1	1	-	3	2	19	9	6	4	-
dojíždí v rámci okresu celkem	38	17	11	1	2	1	4	2	37	12	13	12	-
dojíždí z jiných okresů celkem	5	2	1	-	1	-	-	-	1	-	-	-	1
dojíždějící do obce úhrnem	43	19	12	1	3	1	4	2	38	12	13	12	1
42. Lupenice													
obec vyjíždky:													
Rychnov nad Kněžnou	12	1	2	7	-	-	-	-	11	7	4	-	-
Kostelec nad Orlicí	13	-	3	10	-	-	-	-	10	6	3	1	-
Tutleky	12	5	4	2	1	-	-	-	11	8	3	-	-
dojíždí v rámci okresu celkem	62	6	24	25	3	-	1	-	57	23	26	8	-
dojíždí z jiných okresů celkem	10	-	5	-	1	-	-	1	10	4	5	1	-
dojíždějící do obce úhrnem	17	3	7	2	1	-	-	1	13	4	5	1	-
dojíždějící do obce úhrnem	79	9	31	27	4	-	1	1	70	27	31	9	-
43. Mokré													
obec vyjíždky:													
dojíždí v rámci okresu celkem	22	4	13	-	1	-	-	-	22	7	8	6	1
dojíždí z jiných okresů celkem	2	1	1	-	-	-	-	-	1	1	-	-	-
dojíždějící do obce úhrnem	24	5	14	-	1	-	-	-	23	8	8	6	1
44. Nová Ves													
obec vyjíždky:													
dojíždí v rámci okresu celkem	17	6	4	1	2	-	-	1	17	9	8	-	-
dojíždí z jiných okresů celkem	4	-	2	-	-	-	-	-	2	-	1	1	-
dojíždějící do obce úhrnem	21	6	6	1	2	-	-	1	19	9	9	1	-
45. Očelice													
obec vyjíždky:													
dojíždí v rámci okresu celkem	2	2	-	-	-	-	-	-	2	2	-	-	-
dojíždí z jiných okresů celkem	-	-	-	-	-	-	-	-	-	-	-	-	-
dojíždějící do obce úhrnem	2	2	-	-	-	-	-	-	2	2	-	-	-
46. Ohnišov													
obec vyjíždky:													
Bohdašín	11	10	1	-	-	-	-	-	11	5	4	2	-
dojíždí v rámci okresu celkem	47	26	8	4	-	1	4	-	46	16	21	9	-
Nový Hrádek	13	2	11	-	-	-	-	-	13	3	9	1	-
dojíždí z jiných okresů celkem	30	6	17	1	-	-	-	-	26	7	13	6	-
dojíždějící do obce úhrnem	77	32	25	5	-	1	4	-	72	23	34	15	-
47. Olešnice													
obec vyjíždky:													
dojíždí v rámci okresu celkem	18	7	1	1	-	3	2	1	17	9	4	3	1

Tab. č. 717 Zaměstnané osoby dojíždějící do zaměstnání podle odvětví ekonomické činnosti, času stráveného dojíždkou, frekvence dojíždky a podle obce dojíždky a obce vyjíždky

Okres Rychnov nad Kněžnou

Obec dojíždky Obec vyjíždky	Dojíždějící celkem	z toho odvětví ekonomické činnosti							z celkového počtu dojíždí denně	z toho čas v minutách			
		zemědělství lesnictví	průmysl	stavebnictví	obchod	doprava a teleko- munikace	školství	zdravot- nictví, soc. činnosti		- 14	15 - 29	30 - 59	60 +
dojíždí z jiných okresů celkem	5	2	-	-	-	-	-	-	4	1	1	2	-
dojíždějící do obce úhrnem	23	9	1	1	-	3	2	1	21	10	5	5	1
48. Olešnice v Orlických horách obec vyjíždky:													
dojíždí v rámci okresu celkem	10	1	-	1	-	-	1	-	6	-	4	2	-
dojíždí z jiných okresů celkem	11	-	2	-	-	-	-	-	4	1	2	1	-
dojíždějící do obce úhrnem	21	1	2	1	-	-	1	-	10	1	6	3	-
49. Opočno obec vyjíždky:													
Rychnov nad Kněžnou	12	1	4	-	1	-	3	-	11	-	5	4	2
Bolehošť	16	6	3	1	-	-	1	1	16	1	8	7	-
České Meziříčí	73	6	24	7	2	1	3	19	65	29	30	5	1
Dobruška	245	9	75	15	15	9	16	71	223	79	95	46	3
Jílovice	13	-	4	5	-	-	1	1	13	2	5	6	-
Ledce	14	-	-	3	-	-	6	4	14	4	8	1	1
Mokré	14	3	2	-	2	-	-	2	12	5	4	3	-
Očelice	20	-	10	1	1	-	3	2	20	10	5	5	-
Pohoří	39	4	16	2	2	-	3	4	38	16	18	4	-
Přepychy	41	-	19	2	1	-	-	10	38	27	9	2	-
Rohenice	10	-	5	1	-	1	1	2	10	6	3	1	-
Semechnice	29	1	11	4	1	-	3	5	29	14	9	5	-
Trnov	40	2	13	2	4	-	4	12	38	8	18	11	-
Týniště nad Orlicí	16	3	4	1	-	2	2	3	15	-	2	11	2
Voděradý	24	2	7	1	4	1	3	5	23	2	12	9	-
dojíždí v rámci okresu celkem	695	45	219	59	39	17	59	160	647	210	262	156	16
Hradec Králové	17	-	1	1	1	1	3	7	15	-	2	11	2
Bohuslavice	12	1	5	1	1	3	-	1	10	-	7	3	-
Nové Město nad Metují	37	5	9	4	2	2	3	8	37	3	17	17	-
dojíždí z jiných okresů celkem	150	12	38	13	8	11	10	37	118	8	38	61	11
dojíždějící do obce úhrnem	845	57	257	72	47	28	69	197	765	218	300	217	27
50. Orlické Záhoří obec vyjíždky:													
dojíždí v rámci okresu celkem	20	-	3	-	-	1	-	-	14	1	5	8	-
dojíždí z jiných okresů celkem	16	2	2	-	-	-	1	-	4	2	1	-	1
dojíždějící do obce úhrnem	36	2	5	-	-	1	1	-	18	3	6	8	1
51. Osečnice obec vyjíždky:													
dojíždí v rámci okresu celkem	17	1	11	-	1	-	-	-	15	4	5	4	2
dojíždí z jiných okresů celkem	-	-	-	-	-	-	-	-	-	-	-	-	-
dojíždějící do obce úhrnem	17	1	11	-	1	-	-	-	15	4	5	4	2
52. Pěčín obec vyjíždky:													
Rokytnice v Orlických horách	17	1	8	5	1	-	2	-	17	4	11	2	-

Tab. č. 717 Zaměstnané osoby dojíždějící do zaměstnání podle odvětví ekonomické činnosti, času stráveného dojíždkou, frekvence dojíždky a podle obce dojíždky a obce vyjíždky

Okres Rychnov nad Kněžnou

Obec dojíždky Obec vyjíždky	Dojíždějící celkem	z toho odvětví ekonomické činnosti							z celkového počtu dojíždí denně	z toho čas v minutách			
		zemědělství lesnictví	průmysl	stavebnictví	obchod	doprava a teleko- munikace	školství	zdravot- nictví, soc. činnosti		- 14	15 - 29	30 - 59	60 +
dojíždí v rámci okresu celkem	27	3	10	10	1	-	3	-	27	6	15	6	-
dojíždí z jiných okresů celkem	4	-	-	4	-	-	-	-	3	-	1	1	1
dojíždějící do obce úhrnem	31	3	10	14	1	-	3	-	30	6	16	7	1
53. Podbřeží													
obec vyjíždky:													
Dobruška	21	-	2	-	14	1	2	-	20	9	10	1	-
dojíždí v rámci okresu celkem	46	2	10	1	27	1	3	-	45	18	20	7	-
dojíždí z jiných okresů celkem	4	-	1	-	3	-	-	-	3	1	-	2	-
dojíždějící do obce úhrnem	50	2	11	1	30	1	3	-	48	19	20	9	-
54. Pohoří													
obec vyjíždky:													
dojíždí v rámci okresu celkem	14	-	7	1	2	1	3	-	14	5	7	2	-
dojíždí z jiných okresů celkem	6	-	1	-	3	-	1	-	6	5	-	1	-
dojíždějící do obce úhrnem	20	-	8	1	5	1	4	-	20	10	7	3	-
55. Polom													
obec vyjíždky:													
dojíždí v rámci okresu celkem	6	1	-	-	-	-	-	-	4	2	1	1	-
dojíždí z jiných okresů celkem	2	1	-	-	-	1	-	-	2	-	-	2	-
dojíždějící do obce úhrnem	8	2	-	-	-	1	-	-	6	2	1	3	-
56. Potštejn													
obec vyjíždky:													
Vamberk	21	-	7	-	2	-	2	-	21	5	11	5	-
Záměl	18	2	9	3	-	2	1	-	17	5	10	2	-
dojíždí v rámci okresu celkem	79	7	26	8	8	2	4	1	74	13	39	20	2
Sopotnice	17	1	13	1	1	-	-	-	17	11	5	1	-
dojíždí z jiných okresů celkem	43	3	17	9	1	5	3	1	29	12	11	6	-
dojíždějící do obce úhrnem	122	10	43	17	9	7	7	2	103	25	50	26	2
57. Proruby													
obec vyjíždky:													
dojíždí v rámci okresu celkem	5	-	3	-	-	-	-	-	5	1	4	-	-
dojíždí z jiných okresů celkem	-	-	-	-	-	-	-	-	-	-	-	-	-
dojíždějící do obce úhrnem	5	-	3	-	-	-	-	-	5	1	4	-	-
58. Přepychy													
obec vyjíždky:													
Opočno	12	8	1	-	2	-	1	-	12	6	5	1	-
dojíždí v rámci okresu celkem	21	8	2	1	5	1	1	-	20	11	6	3	-
dojíždí z jiných okresů celkem	2	1	-	-	-	-	-	1	1	-	1	-	-
dojíždějící do obce úhrnem	23	9	2	1	5	1	1	1	21	11	7	3	-
59. Rohenice													
obec vyjíždky:													
dojíždí v rámci okresu celkem	3	2	-	1	-	-	-	-	3	2	1	-	-
dojíždí z jiných okresů celkem	1	-	-	-	-	-	-	-	1	1	-	-	-
dojíždějící do obce úhrnem	4	2	-	1	-	-	-	-	4	3	1	-	-

Tab. č. 717 Zaměstnané osoby dojíždějící do zaměstnání podle odvětví ekonomické činnosti, času stráveného dojíždkou, frekvence dojíždky a podle obce dojíždky a obce vyjíždky

Okres Rychnov nad Kněžnou

Obec dojíždky Obec vyjíždky	Dojíždějící celkem	z toho odvětví ekonomické činnosti							z celkového počtu dojíždí denně	z toho čas v minutách				
		zemědělství lesnictví	průmysl	stavebnictví	obchod	doprava a teleko- munikace	školství	zdravot- nictví, soc. činnosti		- 14	15 - 29	30 - 59	60 +	
60. Rokytnice v Orlických horách														
obec vyjíždky:														
Pěčín	52	2	24	-	6	-	4	3	51	25	24	2	-	
Slatina nad Zdobnicí	13	1	8	1	-	1	-	-	13	1	9	3	-	
Vamberk	10	-	3	-	1	-	3	-	9	-	1	7	1	
dojíždí v rámci okresu celkem	113	5	52	4	8	2	10	4	105	27	53	22	3	
dojíždí z jiných okresů celkem	45	1	21	2	3	2	2	2	28	7	9	8	3	
dojíždějící do obce úhrnem	158	6	73	6	11	4	12	6	133	34	62	30	6	
61. Rybná nad Zdobnicí														
obec vyjíždky:														
dojíždí v rámci okresu celkem	17	4	8	-	-	-	3	-	17	6	5	6	-	
dojíždí z jiných okresů celkem	6	-	1	-	1	1	-	-	4	3	-	1	-	
dojíždějící do obce úhrnem	23	4	9	-	1	1	3	-	21	9	5	7	-	
62. Říčky v Orlických horách														
obec vyjíždky:														
Rokytnice v Orlických horách	13	1	-	-	-	-	-	-	10	4	5	1	-	
dojíždí v rámci okresu celkem	23	1	-	1	-	-	-	-	12	4	6	1	1	
dojíždí z jiných okresů celkem	14	4	-	1	-	-	-	-	3	-	-	1	2	
dojíždějící do obce úhrnem	37	5	-	2	-	-	-	-	15	4	6	2	3	
63. Sedloňov														
obec vyjíždky:														
Bystré	12	1	8	-	-	-	1	-	12	8	3	1	-	
Dobruška	13	-	7	-	-	-	5	-	12	1	7	4	-	
dojíždí v rámci okresu celkem	48	6	23	-	-	-	10	-	43	16	19	8	-	
dojíždí z jiných okresů celkem	5	-	1	1	-	-	3	-	4	-	1	3	-	
dojíždějící do obce úhrnem	53	6	24	1	-	-	13	-	47	16	20	11	-	
64. Semechnice														
obec vyjíždky:														
Opočno	25	2	18	2	1	-	-	-	24	16	8	-	-	
Trnov	16	6	2	3	1	3	-	-	15	12	3	-	-	
dojíždí v rámci okresu celkem	71	14	34	8	4	7	-	-	69	37	26	6	-	
dojíždí z jiných okresů celkem	7	2	4	1	-	-	-	-	7	2	2	2	1	
dojíždějící do obce úhrnem	78	16	38	9	4	7	-	-	76	39	28	8	1	
65. Skuhrov nad Bělou														
obec vyjíždky:														
Rychnov nad Kněžnou	49	-	38	-	2	1	4	2	48	7	21	20	-	
Bílý Újezd	12	1	11	-	-	-	-	-	12	1	5	6	-	
Černíkovice	17	-	14	1	-	1	-	-	17	-	13	4	-	
Dobré	24	2	21	-	-	-	-	-	22	7	8	5	2	
Dobruška	14	-	13	-	-	-	-	-	13	-	7	6	-	
Kvasiny	59	6	47	-	1	-	2	-	59	32	26	1	-	
Liberk	19	2	10	-	-	-	1	-	18	2	10	6	-	
Lukavice	10	-	9	-	-	-	-	-	10	1	8	1	-	

Tab. č. 717 Zaměstnané osoby dojíždějící do zaměstnání podle odvětví ekonomické činnosti, času stráveného dojíždkou, frekvence dojíždky a podle obce dojíždky a obce vyjíždky

Okres Rychnov nad Kněžnou

Obec dojíždky Obec vyjíždky	Dojíždějící celkem	z toho odvětví ekonomické činnosti							z celkového počtu dojíždí denně	z toho čas v minutách			
		zemědělství lesnictví	průmysl	stavebnictví	obchod	doprava a teleko- munikace	školství	zdravot- nictví, soc. činnosti		- 14	15 - 29	30 - 59	60 +
Osečnice	27	1	21	-	-	-	1	-	27	14	11	1	1
Solnice	34	-	27	1	1	1	2	-	34	10	18	5	1
dojíždí v rámci okresu celkem	303	12	245	4	5	3	10	3	294	74	136	73	11
dojíždí z jiných okresů celkem	18	1	9	6	2	-	-	-	4	1	-	3	-
dojíždějící do obce úhrnem	321	13	254	10	7	3	10	3	298	75	136	76	11
66. Slatina nad Zdobnicí obec vyjíždky:													
Rychnov nad Kněžnou	12	2	3	2	-	1	2	-	12	-	10	2	-
Pěčín	11	3	6	-	-	-	2	-	11	5	4	2	-
Vamberk	10	-	1	-	1	2	3	-	10	-	6	4	-
dojíždí v rámci okresu celkem	68	14	16	3	1	8	10	1	64	13	31	20	-
dojíždí z jiných okresů celkem	8	-	2	-	1	1	-	-	7	2	3	1	1
dojíždějící do obce úhrnem	76	14	18	3	2	9	10	1	71	15	34	21	1
67. Sněžné obec vyjíždky:													
dojíždí v rámci okresu celkem	2	-	-	1	1	-	-	-	2	2	-	-	-
dojíždí z jiných okresů celkem	2	-	-	1	-	-	-	-	1	-	1	-	-
dojíždějící do obce úhrnem	4	-	-	2	1	-	-	-	3	2	1	-	-
68. Solnice obec vyjíždky:													
Rychnov nad Kněžnou	166	1	72	41	17	6	9	7	157	60	65	29	3
Bílý Újezd	25	-	21	2	1	-	1	-	25	12	4	9	-
Byzhradec	23	-	9	1	5	-	3	1	23	16	7	-	-
Častolovice	10	-	4	5	-	-	-	-	9	2	6	1	-
Černíkovice	32	-	21	4	2	-	3	1	32	14	12	6	-
Dobré	15	1	12	-	2	-	-	-	13	3	7	3	-
Dobruška	40	-	14	18	4	1	-	-	37	4	16	16	1
Kostelec nad Orlicí	24	-	7	15	-	2	-	-	23	2	14	7	-
Kvasiny	84	3	42	16	6	3	8	-	82	44	30	8	-
Liberk	14	-	6	7	1	-	-	-	14	2	3	7	2
Lukavice	11	-	7	2	1	-	-	-	10	-	1	7	2
Podbřezí	11	1	7	-	1	1	-	-	11	2	3	6	-
Skuhrov nad Bělou	18	-	10	4	-	-	2	1	18	6	10	2	-
Trnov	16	-	10	3	2	-	-	-	16	6	9	1	-
Vamberk	16	-	6	7	2	1	-	-	16	1	4	10	1
dojíždí v rámci okresu celkem	599	10	286	155	53	15	27	10	576	182	225	149	19
dojíždí z jiných okresů celkem	76	-	9	58	2	1	-	-	51	3	1	32	15
dojíždějící do obce úhrnem	675	10	295	213	55	16	27	10	627	185	226	181	34
69. Svidnice obec vyjíždky:													
dojíždí v rámci okresu celkem	14	12	1	-	-	-	-	-	13	7	5	1	-
dojíždí z jiných okresů celkem	-	-	-	-	-	-	-	-	-	-	-	-	-
dojíždějící do obce úhrnem	14	12	1	-	-	-	-	-	13	7	5	1	-

Tab. č. 717 Zaměstnané osoby dojíždějící do zaměstnání podle
odvětví ekonomické činnosti, času stráveného dojíždkou, frekvence
dojíždky a podle obce dojíždky a obce vyjíždky

Okres Rychnov nad Kněžnou

Obec dojíždky Obec vyjíždky	Dojíždějící celkem	z toho odvětví ekonomické činnosti							z celkového počtu dojíždí denně	z toho čas v minutách			
		zemědělství lesnictví	průmysl	stavebnictví	obchod	doprava a teleko- munikace	školství	zdravot- nictví, soc. činnosti		- 14	15 - 29	30 - 59	60 +
70. Synkov-Slemeno													
obec vyjíždky:													
Rychnov nad Kněžnou	14	13	1	-	-	-	-	-	11	4	4	3	-
dojíždí v rámci okresu celkem	24	15	5	3	-	-	1	-	20	6	10	4	-
dojíždí z jiných okresů celkem	2	1	-	-	-	-	-	-	1	-	-	1	-
dojíždějící do obce úhrnem	26	16	5	3	-	-	1	-	21	6	10	5	-
71. Trnov													
obec vyjíždky:													
Bílý Újezd	15	11	1	-	-	-	-	-	15	12	2	1	-
Semechnice	13	5	2	-	-	1	1	-	13	10	3	-	-
dojíždí v rámci okresu celkem	63	36	15	-	-	1	3	-	62	39	18	5	-
dojíždí z jiných okresů celkem	5	-	3	-	1	-	-	-	5	1	3	1	-
dojíždějící do obce úhrnem	68	36	18	-	1	1	3	-	67	40	21	6	-
72. Třebešov													
obec vyjíždky:													
Rychnov nad Kněžnou	12	2	8	-	1	-	-	-	12	6	5	1	-
dojíždí v rámci okresu celkem	51	5	35	1	6	-	-	-	48	24	17	6	1
dojíždí z jiných okresů celkem	4	1	2	1	-	-	-	-	3	-	-	1	2
dojíždějící do obce úhrnem	55	6	37	2	6	-	-	-	51	24	17	7	3
73. Tutleky													
obec vyjíždky:													
dojíždí v rámci okresu celkem	18	13	3	1	-	-	-	-	17	6	9	2	-
dojíždí z jiných okresů celkem	1	-	1	-	-	-	-	-	-	-	-	-	-
dojíždějící do obce úhrnem	19	13	4	1	-	-	-	-	17	6	9	2	-
74. Týniště nad Orlicí													
obec vyjíždky:													
Rychnov nad Kněžnou	71	1	12	-	4	3	2	4	67	-	18	43	6
Albrechtice nad Orlicí	194	8	94	11	20	12	6	10	184	119	52	13	-
Bolehošť	38	1	13	1	6	7	2	-	36	8	19	9	-
Borohrádek	72	2	21	3	9	18	1	4	62	10	37	14	1
Častolovice	34	1	14	3	6	5	-	-	32	4	21	6	1
Černá nad Orlicí	40	-	8	2	1	15	-	1	33	3	11	16	3
Čestice	29	2	16	2	3	3	-	-	28	10	10	8	-
Dobruška	11	-	5	-	1	2	-	-	8	-	3	4	1
Doudleby nad Orlicí	16	-	6	1	1	3	-	-	14	-	5	8	1
Kostelec nad Orlicí	67	1	19	1	5	11	1	3	63	6	34	22	1
Lično	26	2	10	-	6	3	-	-	24	7	14	3	-
Lípa nad Orlicí	59	3	35	1	3	3	2	2	58	14	31	13	-
Nová Ves	17	1	12	-	1	-	1	-	17	2	13	2	-
Olešnice	23	3	11	2	3	3	-	-	21	6	8	6	1
Opočno	10	-	5	-	-	2	-	-	8	-	4	4	-
Přepychy	14	1	5	-	2	1	-	-	12	-	5	7	-
Vamberk	12	-	2	1	1	6	-	1	12	2	1	7	2

Tab. č. 717 Zaměstnané osoby dojíždějící do zaměstnání podle odvětví ekonomické činnosti, času stráveného dojíždkou, frekvence dojíždky a podle obce dojíždky a obce vyjíždky

Okres Rychnov nad Kněžnou

Obec dojíždky Obec vyjíždky	Dojíždějící celkem	z toho odvětví ekonomické činnosti							z celkového počtu dojíždí denně	z toho čas v minutách			
		zemědělství lesnictví	průmysl	stavebnictví	obchod	doprava a teleko- munikace	školství	zdravot- nictví, soc. činnosti		- 14	15 - 29	30 - 59	60 +
Voděradý	17	3	3	2	4	1	-	-	17	-	12	5	-
Žďár nad Orlicí	52	-	30	1	4	3	1	-	49	7	31	11	-
dojíždí v rámci okresu celkem	890	35	342	36	86	126	16	27	818	203	360	232	23
Hradec Králové	57	1	14	1	14	5	1	4	51	2	22	22	5
Třebechovice pod Orebem	63	1	31	3	5	8	-	2	56	11	22	21	2
Pardubice	16	-	4	1	-	-	-	1	10	1	-	8	1
Letohrad	10	-	-	2	-	2	-	-	8	3	-	2	3
dojíždí z jiných okresů celkem	309	5	79	10	33	37	1	8	194	36	60	78	17
dojíždějící do obce úhrnem	1199	40	421	46	119	163	17	35	1012	239	420	310	40
75. Val													
obec vyjíždky:													
dojíždí v rámci okresu celkem	3	1	-	-	1	-	1	-	3	2	1	-	-
dojíždí z jiných okresů celkem	2	1	-	-	1	-	-	-	2	-	1	1	-
dojíždějící do obce úhrnem	5	2	-	-	2	-	1	-	5	2	2	1	-
76. Vamberk													
obec vyjíždky:													
Rychnov nad Kněžnou	271	1	161	33	18	7	4	5	252	79	122	51	-
Častolovice	28	-	20	2	1	2	-	-	24	3	16	5	-
Doudleby nad Orlicí	194	-	144	14	8	4	2	-	168	59	86	20	2
Chleny	11	-	7	1	-	1	-	-	10	1	8	1	-
Javornice	22	-	14	5	-	-	1	-	20	-	6	14	-
Kostelec nad Orlicí	208	2	138	13	7	12	4	2	187	50	94	39	3
Lhoty u Potštejna	17	-	10	3	-	-	-	-	16	1	13	2	-
Lupenice	10	-	4	3	1	-	-	1	10	6	4	-	-
Pěčín	14	-	10	2	-	1	-	-	13	-	2	11	-
Polom	13	-	12	-	-	-	-	-	13	-	11	2	-
Potštejn	74	2	46	9	4	1	3	2	73	25	38	8	2
Rokytnice v Orlických horách	82	-	60	2	2	5	1	-	76	-	6	66	4
Rybná nad Zdobnicí	34	1	21	2	2	2	-	-	33	10	18	5	-
Slatina nad Zdobnicí	40	1	26	2	5	2	-	-	39	2	17	18	2
Solnice	10	-	3	1	1	2	1	-	9	2	2	5	-
Týniště nad Orlicí	18	-	8	2	-	3	1	-	17	-	10	7	-
Záměl	77	1	55	9	3	-	1	2	74	34	21	19	-
dojíždí v rámci okresu celkem	1242	8	820	116	57	47	19	14	1142	282	518	322	17
Ústí nad Orlicí	20	-	14	4	1	-	-	-	16	-	3	12	1
Sopotnice	41	-	26	8	3	1	-	1	36	8	20	8	-
Záchlumí	24	-	22	1	-	1	-	-	20	1	14	5	-
Žamberk	14	-	9	-	1	2	-	1	12	2	9	1	-
dojíždí z jiných okresů celkem	183	-	130	19	9	9	1	2	136	13	61	52	10
dojíždějící do obce úhrnem	1425	8	950	135	66	56	20	16	1278	295	579	374	27
77. Voděradý													
obec vyjíždky:													
dojíždí v rámci okresu celkem	15	6	-	-	3	1	5	-	14	12	2	-	-

Tab. č. 717 Zaměstnané osoby dojíždějící do zaměstnání podle odvětví ekonomické činnosti, času stráveného dojíždkou, frekvence dojíždky a podle obce dojíždky a obce vyjíždky

Okres Rychnov nad Kněžnou

Obec dojíždky Obec vyjíždky	Dojíždějící celkem	z toho odvětví ekonomické činnosti							z celkového počtu dojíždí denně	z toho čas v minutách			
		zemědělství lesnictví	průmysl	stavebnictví	obchod	doprava a teleko- munikace	školství	zdravot- nictví, soc. činnosti		- 14	15 - 29	30 - 59	60 +
dojíždí z jiných okresů celkem	3	1	-	-	-	2	-	-	2	-	1	-	1
dojíždějící do obce úhrnem	18	7	-	-	3	3	5	-	16	12	3	-	1
78. Vrbice													
obec vyjíždky:													
dojíždí v rámci okresu celkem	1	1	-	-	-	-	-	-	1	1	-	-	-
dojíždí z jiných okresů celkem	1	-	1	-	-	-	-	-	1	-	1	-	-
dojíždějící do obce úhrnem	2	1	1	-	-	-	-	-	2	1	1	-	-
79. Vysoký Újezd													
obec vyjíždky:													
dojíždí v rámci okresu celkem	5	2	2	1	-	-	-	-	5	1	3	1	-
dojíždí z jiných okresů celkem	-	-	-	-	-	-	-	-	-	-	-	-	-
dojíždějící do obce úhrnem	5	2	2	1	-	-	-	-	5	1	3	1	-
80. Záměl													
obec vyjíždky:													
Kostelec nad Orlicí	10	4	-	-	1	2	-	-	9	2	5	1	1
Vamberk	13	2	2	1	3	2	3	-	13	9	2	2	-
dojíždí v rámci okresu celkem	45	16	2	1	7	10	4	-	39	18	16	4	1
dojíždí z jiných okresů celkem	11	2	-	1	1	6	-	-	4	1	-	3	-
dojíždějící do obce úhrnem	56	18	2	2	8	16	4	-	43	19	16	7	1
81. Zdelov													
obec vyjíždky:													
dojíždí v rámci okresu celkem	2	-	1	-	-	-	-	-	2	1	1	-	-
dojíždí z jiných okresů celkem	-	-	-	-	-	-	-	-	-	-	-	-	-
dojíždějící do obce úhrnem	2	-	1	-	-	-	-	-	2	1	1	-	-
82. Zdobnice													
obec vyjíždky:													
dojíždí v rámci okresu celkem	27	5	3	1	-	1	-	-	14	3	6	5	-
dojíždí z jiných okresů celkem	11	-	-	-	-	-	-	-	2	-	1	1	-
dojíždějící do obce úhrnem	38	5	3	1	-	1	-	-	16	3	7	6	-
83. Ždár nad Orlicí													
obec vyjíždky:													
Borohrádek	15	2	7	-	1	4	-	-	14	9	5	-	-
dojíždí v rámci okresu celkem	32	5	15	1	1	6	3	-	30	13	12	4	1
dojíždí z jiných okresů celkem	3	-	2	-	-	1	-	-	3	-	2	1	-
dojíždějící do obce úhrnem	35	5	17	1	1	7	3	-	33	13	14	5	1
84. Nežjištěno													
obec vyjíždky:													
dojíždí v rámci okresu celkem	-	-	-	-	-	-	-	-	-	-	-	-	-
dojíždí z jiných okresů celkem	18	1	3	6	2	1	1	-	14	3	3	7	1
dojíždějící do obce úhrnem	18	1	3	6	2	1	1	-	14	3	3	7	1

Sčítání lidu, domů a bytů 2001 – dojíždka do zaměstnání a škol

Zpracoval:

Odbor statistiky vývoje obyvatelstva Českého statistického úřadu

Ředitelka odboru: Ing. Jiřina Růžková, CSc.

Praha, prosinec 2003



Sčítání lidu, domů a bytů

WWW.CZSO.CZ

Kód: e-4130-03

Objednávky zasílejte na adresu:
Český statistický úřad
odbor informačních služeb
Sokolovská č. n. 142
186 04 Praha 8

e-mail: objednavky@gw.czso.cz

© Český statistický úřad, 2003