

republika

kraj

okres

město

**SČÍTÁNÍ LIDU, DOMŮ A BYTŮ K 1. 3. 2001**

**DOJÍŽĎKA DO ZAMĚSTNÁNÍ  
A ŠKOL**

**Okres Vyškov**



Český statistický úřad



Sčítání lidu, domů a bytů

# OBVATELSTVO

---

Ročník 2003

SLDB  
Kód publikace: e - 4130 - 03

Praha, 10. prosince 2003  
Č.j.: 1597 / 03 - 3310

## Sčítání lidu, domů a bytů k 1. 3. 2001 – dojížd'ka do zaměstnání a škol Okres Vyškov

Zpracoval: Odbor statistiky vývoje obyvatelstva

Ředitelka odboru: Ing. Jiřina Růžková, CSc.

Kontaktní zaměstnanec: Ing. Josef Škrabal, tel.: 274052189, e-mail: [skrabal@gw.czso.cz](mailto:skrabal@gw.czso.cz)

Ing. Štěpánka Morávková, tel.: 274052876, e-mail: [moravkova@gw.czso.cz](mailto:moravkova@gw.czso.cz)

---

Český statistický úřad  
2003

Zajímají Vás nejnovější údaje o inflaci, HDP, obyvatelstvu, průměrných mzdách a mnohé další?  
Najdete je na stránkách ČSÚ na Internetu:

**[www.czso.cz](http://www.czso.cz)**

**ISBN: 80-250-0624-7**

**© Český statistický úřad, Praha 2003**

## OBSAH

	Strana
<b>ÚVOD</b> .....	5
<b>METODICKÉ VYSVĚTLIVKY</b> .....	6
<b>MAPOVÁ ČÁST</b>	
Územní členění - SLDB 2001 .....	9
Bilance vyjíždějí a dojíždějí do zaměstnání - SLDB 2001 .....	10
Podíl vyjíždějí do zaměstnání ze zaměstnaných osob - SLDB 2001 .....	11
Podíl vyjíždějí žáků, studentů a učňů z vyjíždějí celkem - SLDB 2001 .....	12
Struktura vyjíždějí do zaměstnání podle místa dojíždějí - SLDB 2001 .....	13
Struktura vyjíždějí žáků, studentů a učňů podle místa dojíždějí - SLDB 2001 .....	14
<b>TABULKOVÁ ČÁST</b>	
Tab. 714 Obyvatelstvo vyjíždějí do zaměstnání a do školy podle pohlaví, věku a podle obce vyjíždějí a obce dojíždějí.....	15
Tab. 715 Zaměstnané osoby vyjíždějí do zaměstnání podle odvětví ekonomické činnosti, času stráveného vyjíždějí, frekvence vyjíždějí a podle obce vyjíždějí a obce dojíždějí .....	34
Tab. 716 Obyvatelstvo dojíždějí do zaměstnání a do školy podle pohlaví, věku a podle obce dojíždějí a obce vyjíždějí .....	53
Tab. 717 Zaměstnané osoby dojíždějí do zaměstnání podle odvětví ekonomické činnosti, času stráveného dojíždějí, frekvence dojíždějí a podle obce dojíždějí a obce vyjíždějí .....	68

# Úvod

## ÚVOD

Sčítání lidu, domů a bytů k 1. březnu 2001 se uskutečnilo na celém území České republiky podle zákona č. 158/1999 Sb., o sčítání lidu, domů a bytů v roce 2001. Údaje byly zjišťovány podle stavu o půlnoci z 28. února na 1. března (rozhodný okamžik). Sčítání organizoval, řídil a koordinoval Český statistický úřad, který zabezpečoval přípravu a provedení sčítání ve spolupráci s Ministerstvem pro místní rozvoj, Ministerstvem obrany, Ministerstvem spravedlnosti, Ministerstvem vnitra, Ministerstvem zahraničních věcí, Českým úřadem zeměměřickým a katastrálním, okresními úřady a obcemi. Sčítání v jednotlivých sčítacích obvodech zajišťovali sčítací komisaři a sčítací revizoři. Jako sčítací obvod bylo vymezeno území základní sídelní jednotky nebo jeho část, ve které sběr údajů zajišťoval jeden sčítací komisař. Samostatné sčítací obvody tvořila zařízení hromadně ubytovaných příslušníků ozbrojených sil, Policie České republiky, zařízení Vězeňské služby, uprchlické tábory a zastupitelské úřady v zahraničí.

Sčítání se vztahovalo na každou fyzickou osobu, která měla v rozhodný okamžik na území České republiky trvalý nebo dlouhodobý pobyt, i na každou další fyzickou osobu, která byla na území České republiky v rozhodný okamžik přítomna (i když zde neměla trvalý nebo dlouhodobý pobyt), na každý dům, určený pro bydlení, i neobydlený, na každý byt, i neobydlený. Sčítání nepodléhali cizí státní příslušníci požívající diplomatických imunit a výsad, jakož i domy a byty ve vlastnictví jiných států, které sloužily k diplomatickým účelům.

Obsah sčítání (zjišťované údaje) stanovil zákon č. 158/1999 Sb. Všechny osoby měly povinnost uvést o sobě údaje v rozsahu a způsobem stanoveným zákonem. Tradičně byla použita metoda sebesčítání, kdy obyvatelé sami vyplňovali sčítací tiskopisy. Za nezletilou osobu poskytl údaje její zákonný zástupce, za osobu zbavenou způsobilosti k právním úkonům její opatrovník. Za osobu, která měla ve sčítacím obvodu trvalý pobyt, ale byla dočasně nepřítomná, poskytla údaje jiná osoba z její bytové domácnosti.

Při sčítání lidu, domů a bytů 2001 byly použity sčítací tiskopisy: Sčítací list osob, Domovní list, Bytový list. Vzory sčítacích tiskopisů vymezila „Vyhláška Českého statistického úřadu, kterou se stanoví vzory sčítacích tiskopisů pro sčítání lidu, domů a bytů v roce 2001 a vzor průkazu sčítacího komisaře a sčítacího revizora“ (Sbírka zákonů, částka 95, 13. října 2000).

Všechny údaje byly zpracovány podle územního a správního členění státu platného v České republice k 1. březnu 2001.

Sčítání lidu, domů a bytů v roce 2001 v České republice respektovalo z hlediska obsahu, metodiky i zpracování údajů **Rezoluci Ekonomické a sociální rady OSN** z roku 1995 k programu světových sčítání a **Doporučení pro sčítání lidu, domů a bytů kolem roku 2000 v evropském regionu**, která zpracoval Statistický úřad Evropské unie (Eurostat) ve spolupráci s Evropskou hospodářskou komisí.

## METODICKÉ VYSVĚTLIVKY

Otázky týkající se dojížděky/docházky do zaměstnání a školy (místo pracoviště, školy, frekvence dojížděky/docházky, denní dojížděka/docházka do zaměstnání a školy, dopravní prostředek) vyplňovaly pouze osoby pracující a žáci, studenti a učni, kteří uváděli údaje o dojížděce/docházce do školy i v případě, že byli pracujícími studenty a uční. Zahrnuty jsou všechny osoby, které měly v rozhodný okamžik sčítání na území České republiky trvalý nebo dlouhodobý pobyt bez ohledu na to, zda v rozhodný okamžik sčítání byly v místě svého trvalého nebo dlouhodobého pobytu přítomny. Údaje o dojížděce vyplňovaly podle skutečnosti k 1.3.2001.

Zjišťovaly se údaje o

- přesunu z *místa trvalého bydliště* na místo pracoviště (otázka na místo pracoviště, školy a otázka na frekvenci dojížděky (docházky) do zaměstnání a školy) a
- *každodenním pohybu* zaměstnaných osob, školáků, učňů a studentů z místa trvalého nebo přechodného bydliště (otázka na denní dojížděku/docházku do zaměstnání a školy a otázka na dopravní prostředek).

Osoby *vyjíždějící do zaměstnání a škol* jsou osoby, které uvedly, že místo jejich pracoviště nebo školy bylo v jiném domě, (resp. v jiné obci nebo v jiném státu) než ve kterém měly trvalý (dlouhodobý) pobyt.

*Vyjíždějící mimo obec* jsou osoby, jejichž obec pracoviště, školy byla jiná než obec trvalého pobytu, případně jejichž místo pracoviště bylo v zahraničí. V počtu vyjíždějících z obce jsou zahrnuty i osoby, s nezjištěnou obcí pracoviště, pokud byl znám okres pracoviště, který byl různý od okresu trvalého pobytu.

*Vyjíždějící denně* byly osoby, které v otázce o frekvenci dojížděky (alternativy - denně, týdně, 1 - 2 x měsíčně, jinak), zvolily danou odpověď.

*Čas strávený dojížděkou* se týká každodenního dojíždění (docházení) do zaměstnání nebo školy. Osoby, které z místa trvalého pobytu dojížděly do zaměstnání a školy jinak než denně, uváděly v této otázce dobu denní dojížděky (docházky) z místa jejich přechodného ubytování do zaměstnání nebo školy. Údaj odpovídal celkové době, která uplyne od opuštění domova (místa přechodného ubytování) do registrace na pracovišti nebo vstupu do školy, tj. včetně pěší chůze na stanici a od stanice veřejné dopravy, čekání na příjezd, přestup, apod.

*Zaměstnané osoby* v tabulkách za dojížděku jsou všechny osoby pracující s výjimkou pracujících studentů a učňů, kteří vyplňovali do tiskopisu dojížděku do školy a proto jsou ve všech výstupech za dojížděku zařazeni v kategorii *studentů a učňů*, bez ohledu na skutečnost, že v rozhodný okamžik sčítání byli také ekonomicky aktivní. Mezi zaměstnané osoby jsou tak zahrnuty všechny osoby, které uvedly, že patří mezi zaměstnané osoby, zaměstnavatele, samostatně činné, pracující důchodce, ženy na mateřské dovolené v trvání 28 resp. 37 týdnů, osoby v základní, náhradní nebo civilní vojenské službě, ve vazbě a výkonu trestu. Ženy na mateřské dovolené, osoby ve vazbě a ve výkonu trestu uváděly údaje podle posledního zaměstnání, pokud trval jejich pracovní poměr. Údaj o celkovém počtu zaměstnaných osob zveřejněný v této publikaci se liší od údajů o počtu zaměstnaných osob uváděných v jiných publikacích s výsledky sčítání. Důvodem je skutečnost, že v tabulkách o počtu dojíždějících a vyjíždějících osob nejsou v úhrnu zaměstnaných zahrnuti pracující studenti a učni.

*Směrový proud vyjížděky* je definován jako vyjíždějící osoba/osoby z obce trvalého pobytu do obce pracoviště nebo z obce trvalého pobytu do jiného státu (při dojížděce do zahraničí).

Zařazení zaměstnaných osob do *odvětví ekonomické činnosti* se provádělo podle hlavního druhu ekonomické činnosti. Přehled odvětví byl uveden ve vysvětlivkách ke sčítacím tiskopisům.

Tabulky 714 - 717 obsahují údaje pouze o osobách vyjíždějících z obce. Výčet jednotlivých obcí dojížděky resp. vyjížděky je zde odvozen ze směrových proudů. Pro uvedení konkrétní obce dojížděky resp. vyjížděky v rámci ostatních okresů, je rozhodující velikost směrového proudu – celkový počet dojíždějících v proudu musí být minimálně 10 osob.

Údaje o počtu vyjíždějících osob byly zveřejněny také v publikaci „Sčítání lidu, domů a bytů k 1.3.2001 – základní informace o okresech a krajích“ resp. v publikacích „Sčítání lidu, domů a bytů k 1.3.2001 – základní informace o obcích“ v jednotlivých okresech v tabulce 114. Údaj o celkovém počtu vyjíždějících osob – zaměstnaných nebo žáků, studentů a učňů – v tab. 114 zahrnuje na rozdíl od tabulek uvedených v této publikaci i počty osob s nezjištěným místem pracoviště, školy (nezjištěný stát, okres a obec), které však uvedly, že místo pracoviště, školy je jinde než v domě, ve kterém mají trvalý pobyt.

## SROVNATELNOST VÝSLEDKŮ SČÍTÁNÍ 2001 A 1991

Ve výsledcích sčítání 2001 jsou do *celkového počtu obyvatel* (v souladu s mezinárodními doporučeními) zahrnuti i cizinci s dlouhodobým pobytem. Údaje o *zaměstnaných osobách* nejsou plně srovnatelné. Ve sčítání 1991 byly do počtu ekonomicky aktivních zahrnovány i ženy na tzv. další mateřské dovolené (do 3 let věku dítěte) a osoby pobírající rodičovský příspěvek, pokud trval jejich pracovní poměr; v roce 2001 však jen ženy na mateřské dovolené v trvání 28 resp. 37 týdnů. Ostatní (tj. ženy na další mateřské dovolené a osoby pobírající rodičovský příspěvek) jsou zahrnuti do osob ekonomicky neaktivních. Rozdílné proti roku 1991 bylo zjišťování údajů o zaměstnání, postavení v zaměstnání a odvětví ekonomické činnosti u vojáků v základní, náhradní nebo civilní vojenské službě. Při

sčítání v roce 1991 uváděli tyto údaje podle posledního vykonávaného zaměstnání, v roce 2001 v souladu s metodikou ILO (International Labour Organization – Mezinárodní organizace práce) uváděli zaměstnání „voják základní (náhradní resp. civilní) služby“ a byli zahrnuti do odvětví obrany (resp. veřejné správy či sociálního zabezpečení v případě civilní služby). Tyto skutečnosti se promítly i do ukazatelů o dojíždě.

Údaje o počtech vyjíždějících a dojíždějících podle odvětví nejsou plně srovnatelné. V roce 1991 se při zařazování do odvětví vycházelo ze zápisů názvů organizací podle druhu provozované nebo převažující činnosti (klasifikace JKONH), v roce 2001 se odvětví ekonomické činnosti určovalo podle hlavního druhu ekonomické činnosti (klasifikace OKEČ).

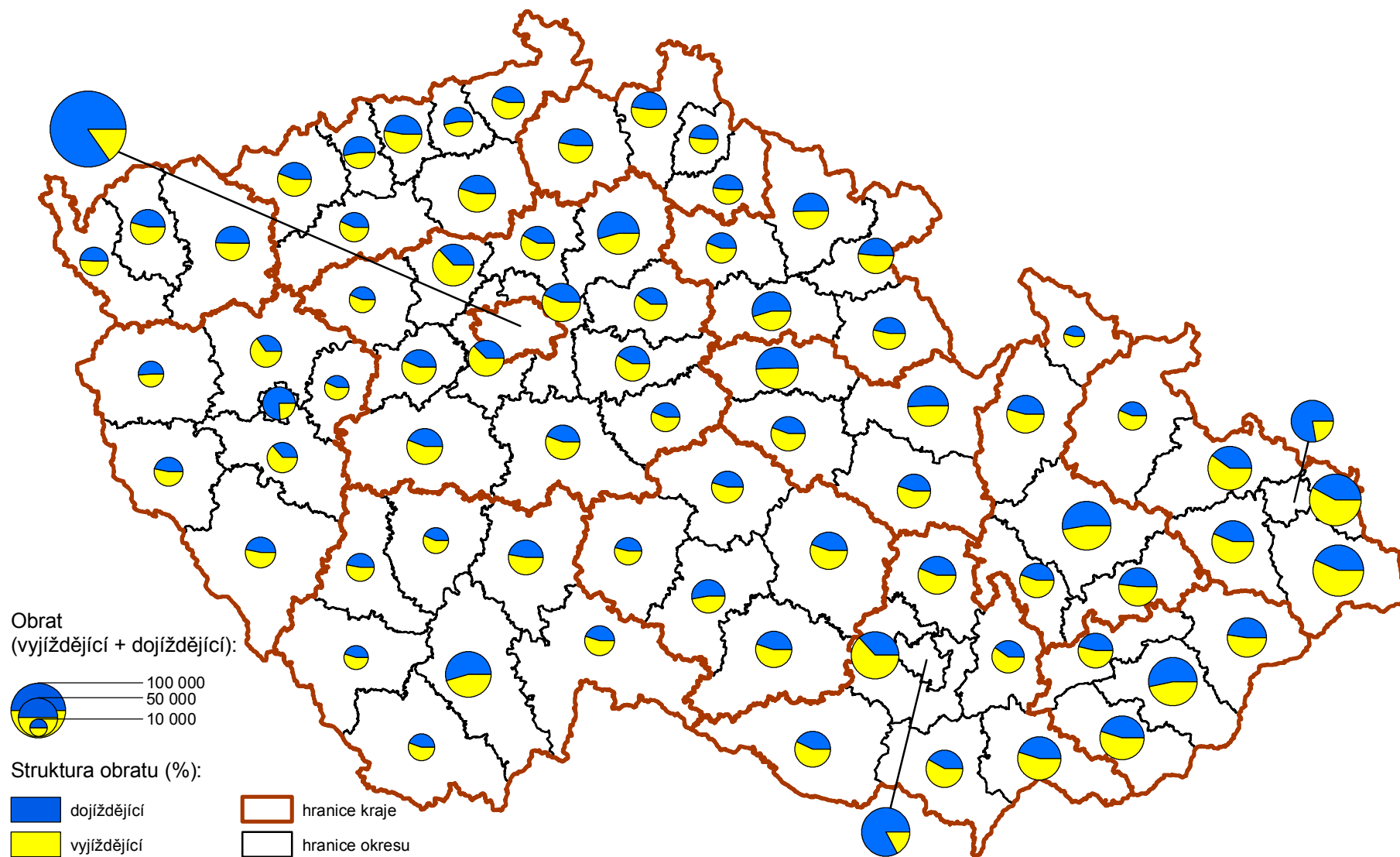


# MAPOVÁ ČÁST

# Česká republika



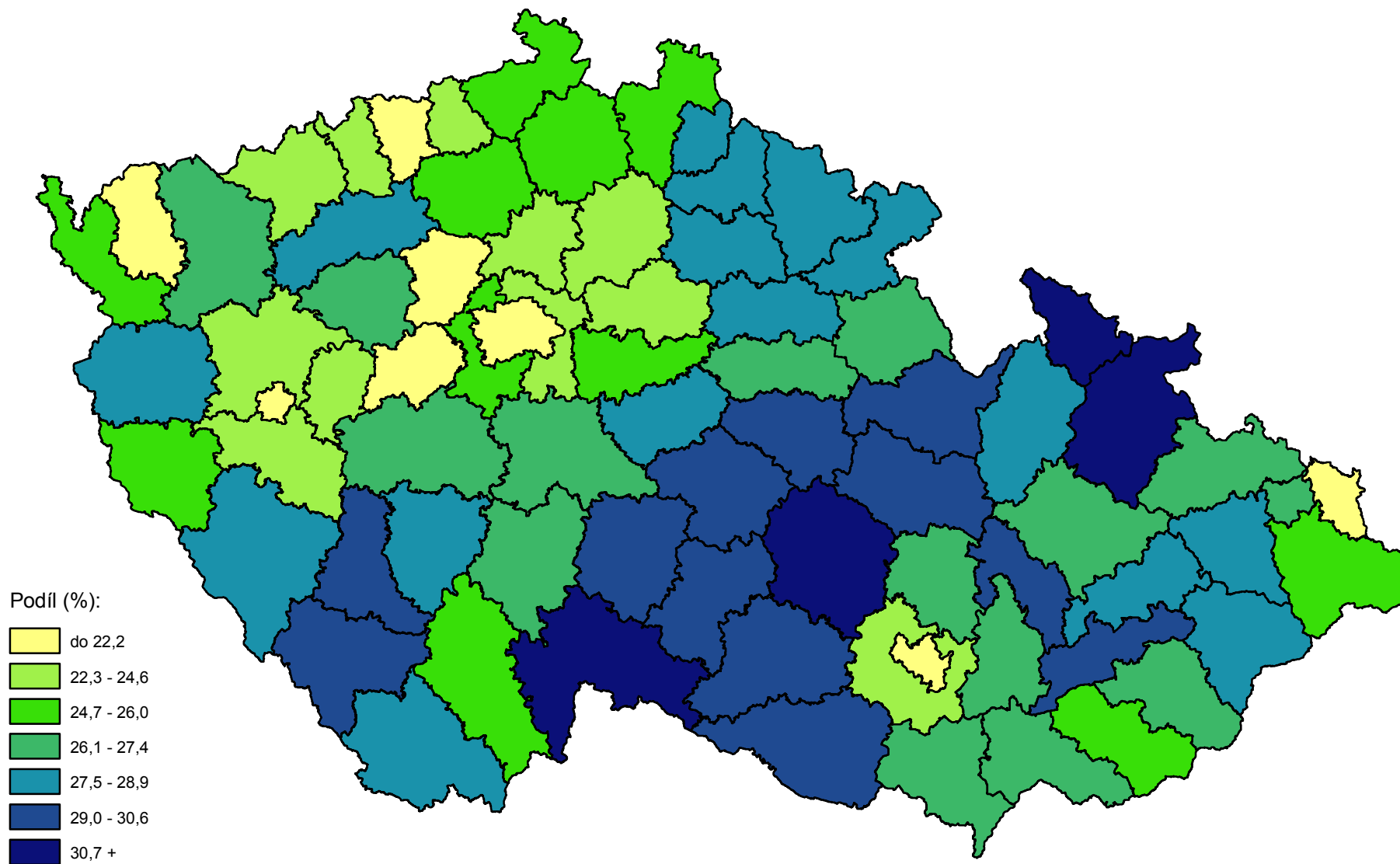
# Bilance dojížd'ky a vyjížd'ky do zaměstnání - SLDB 2001



# Podíl vyjíždějících do zaměstnání ze zaměstnaných osob - SLDB 2001



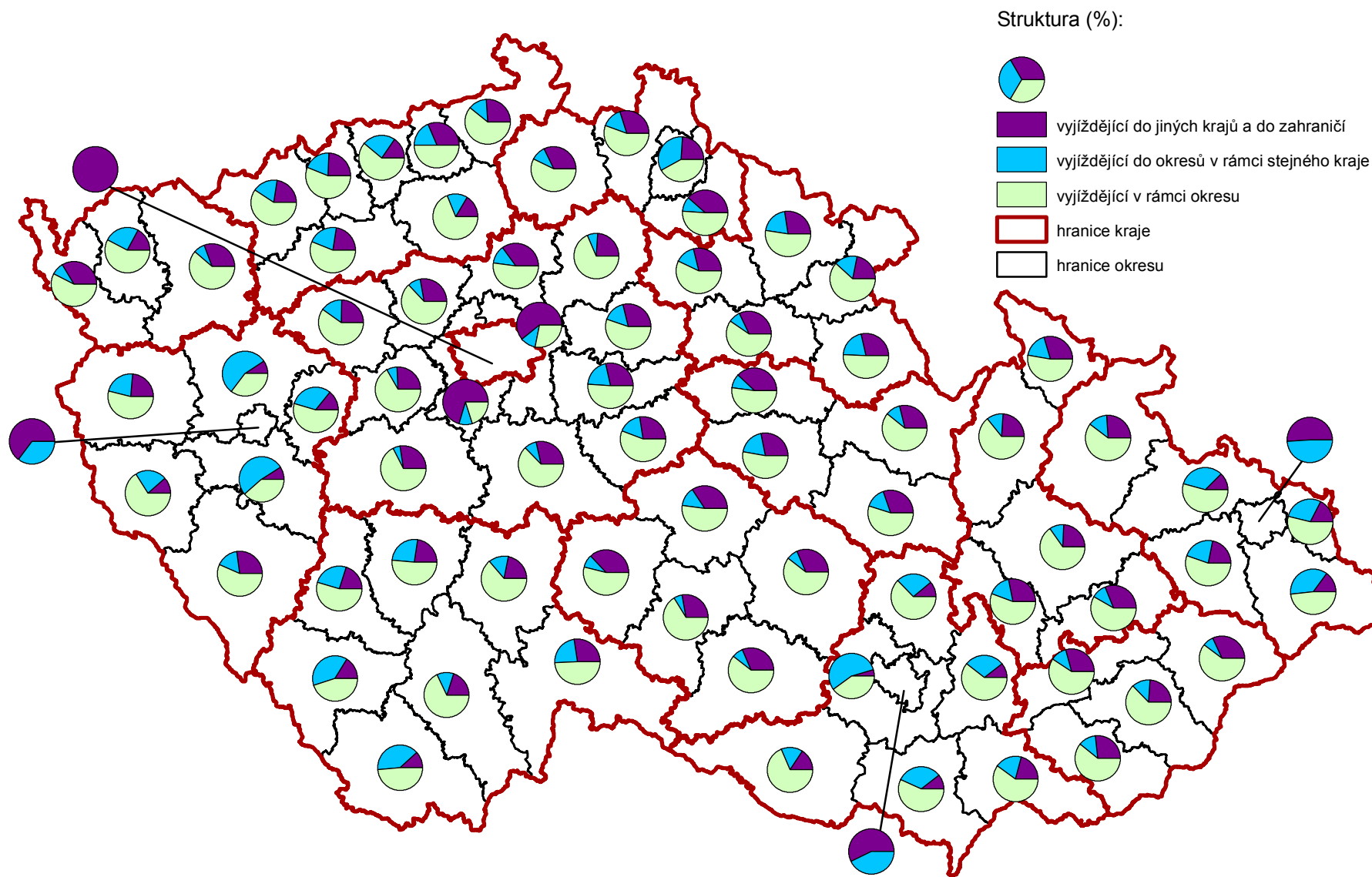
# Podíl vyjíždějících žáků, studentů a učňů z vyjíždějících celkem - SLDB 2001



## Struktura vyjížd'ky do zaměstnání podle místa dojížd'ky - SLDB 2001



# Struktura vyjížd'ky žáků, studentů a učňů podle místa dojížd'ky - SLDB 2001



Tab. č. 714 Obyvatelstvo vyjíždějící do zaměstnání a do školy podle pohlaví, věku a podle obce vyjíždějí a obce dojíždějí

Okres Vyškov

Obec vyjíždějí, obec dojíždějí	Zaměstnané osoby vyjíždějící do zaměstnání									Žáci, studenti, učni			Vyjíždějící úhrnem
	celkem	z toho ženy	v tom ve věku							celkem	z toho ve věku 6 - 14 let	vyjíždí denně	
			15 - 24	25 - 29	30 - 39	40 - 49	50 - 59	60 +	nezj.				
Úhrn vyjíždějících	20749	8224	3392	3309	4893	5336	3542	276	1	7808	2900	6623	28557
v tom:													
vyjíždí v rámci okresu	10859	4796	1683	1510	2537	3023	1962	144	-	4734	2585	4557	15593
vyjíždí do jiných okresů kraje	8120	2957	1374	1429	1928	1935	1342	111	1	2236	218	1770	10356
v tom okres:													
Blansko	373	127	58	59	80	96	72	8	-	106	27	58	479
Brno-město	6864	2558	1154	1240	1652	1625	1101	91	1	1838	125	1514	8702
Brno-venkov	664	206	121	99	148	153	131	12	-	150	41	127	814
Břeclav	61	21	15	8	15	14	9	-	-	22	4	6	83
Hodonín	126	34	19	18	27	37	25	-	-	116	20	63	242
Znojmo	32	11	7	5	6	10	4	-	-	4	1	2	36
vyjíždí do jiných krajů	1646	422	302	342	397	354	230	21	-	807	96	290	2453
vyjíždí do zahraničí	124	49	33	28	31	24	8	-	-	31	1	6	155
Obec vyjíždějí:													
1. Vyškov													
obec dojíždějí:													
Bohdalice-Pavlovice	37	13	4	5	7	11	10	-	-	1	1	1	38
Bučovice	50	12	10	9	15	11	5	-	-	26	-	25	76
Drnovice	65	33	13	7	15	14	14	2	-	9	9	9	74
Holubice	16	2	4	1	5	4	2	-	-	-	-	-	16
Hoštice-Heroltice	12	4	1	2	5	4	-	-	-	2	2	2	14
Ivanovice na Hané	173	90	27	26	35	50	28	7	-	1	1	1	174
Komořany	32	9	9	7	4	8	4	-	-	-	-	-	32
Luleč	51	15	9	9	13	8	11	1	-	-	-	-	51
Prusy-Boškůvky	12	3	1	-	7	3	1	-	-	-	-	-	12
Pustiměř	56	25	2	5	14	17	17	1	-	4	3	4	60
Račice-Pístovice	35	16	7	1	5	12	8	2	-	29	-	26	64
Rostěnice-Zvonovice	21	7	4	2	5	6	4	-	-	-	-	-	21
Rousínov	161	48	37	23	37	37	25	2	-	59	1	55	220
Slavkov u Brna	63	17	9	17	17	10	8	2	-	95	-	92	158
Tučapy	14	3	5	1	3	2	3	-	-	-	-	-	14
vyjíždí v rámci okresu celkem	930	356	159	133	227	221	170	20	-	236	25	223	1166
Hl.m. Praha	161	36	29	51	43	24	13	1	-	46	-	6	207
Pardubice	11	2	2	4	1	1	2	1	-	6	-	-	17
Blansko	17	5	3	3	2	4	5	-	-	8	5	7	25
Ráječko	17	3	9	1	4	3	-	-	-	-	-	-	17
Brno	984	300	148	189	265	223	142	17	-	369	22	270	1353
Olomouc	42	6	6	9	12	9	4	2	-	58	-	23	100
Prostějov	70	32	12	10	16	23	9	-	-	33	-	27	103
Přerov	19	1	-	2	4	5	6	2	-	4	1	1	23
Kroměříž	14	5	4	3	3	2	2	-	-	21	-	4	35
vyjíždí do jiných okresů celkem	1626	453	281	330	409	364	214	28	-	721	45	383	2347
vyjíždí do zahraničí	39	15	13	9	7	8	2	-	-	9	-	1	48
vyjíždějící z obce úhrnem	2595	824	453	472	643	593	386	48	-	966	70	607	3561



Tab. č. 714 Obyvatelstvo vyjíždějící do zaměstnání a do školy podle pohlaví, věku a podle obce vyjížděky a obce dojížděky

Okres Vyškov

Obec vyjížděky, obec dojížděky	Zaměstnané osoby vyjíždějící do zaměstnání									Žáci, studenti, učni			Vyjíždějící úhrnem
	celkem	z toho ženy	v tom ve věku							celkem	z toho ve věku 6 - 14 let	vyjíždí denně	
			15 - 24	25 - 29	30 - 39	40 - 49	50 - 59	60 +	nezj.				
<b>2. Bohaté Málkovice</b>													
obec dojížděky:													
Vyškov	21	9	2	1	6	9	3	-	-	6	2	5	27
Bohdalice-Pavlovice	25	13	5	2	4	9	5	-	-	25	24	25	50
Bučovice	28	16	5	4	3	10	6	-	-	6	2	6	34
vyjíždí v rámci okresu celkem	85	42	13	8	14	33	17	-	-	42	28	41	127
vyjíždí do jiných okresů celkem	13	4	3	4	5	1	-	-	-	3	-	-	16
vyjíždí do zahraničí	-	-	-	-	-	-	-	-	-	-	-	-	-
vyjíždějící z obce úhrnem	98	46	16	12	19	34	17	-	-	45	28	41	143
<b>3. Bohdalice-Pavlovice</b>													
obec dojížděky:													
Vyškov	95	42	16	17	20	30	11	1	-	37	13	37	132
Bučovice	25	10	8	5	4	5	2	1	-	4	-	4	29
vyjíždí v rámci okresu celkem	161	67	33	25	40	43	18	2	-	53	17	52	214
Brno	27	13	7	8	5	3	4	-	-	9	-	5	36
vyjíždí do jiných okresů celkem	51	18	11	13	12	7	7	1	-	19	3	7	70
vyjíždí do zahraničí	1	1	-	1	-	-	-	-	-	-	-	-	1
vyjíždějící z obce úhrnem	213	86	44	39	52	50	25	3	-	72	20	59	285
<b>4. Bošovice</b>													
obec dojížděky:													
Otnice	31	19	4	2	9	12	4	-	-	50	43	48	81
vyjíždí v rámci okresu celkem	60	33	9	7	19	18	7	-	-	60	50	58	120
Brno	209	96	31	45	43	51	36	3	-	57	5	55	266
Telnice	12	2	1	-	4	6	-	1	-	-	-	-	12
Újezd u Brna	15	6	2	4	2	5	2	-	-	21	20	21	36
vyjíždí do jiných okresů celkem	282	119	46	52	59	73	48	4	-	103	29	93	385
vyjíždí do zahraničí	-	-	-	-	-	-	-	-	-	1	-	-	1
vyjíždějící z obce úhrnem	342	152	55	59	78	91	55	4	-	164	79	151	506
<b>5. Brankovice</b>													
obec dojížděky:													
Vyškov	19	4	2	4	7	4	2	-	-	3	-	2	22
Bučovice	70	20	15	15	14	17	9	-	-	21	10	20	91
Nesovice	13	9	3	1	6	1	2	-	-	-	-	-	13
Slavkov u Brna	23	6	6	4	6	2	2	3	-	7	-	7	30
vyjíždí v rámci okresu celkem	158	59	29	27	42	41	16	3	-	31	10	29	189
Brno	58	16	14	4	12	17	11	-	-	20	1	15	78
Koryčany	15	8	2	2	4	4	3	-	-	4	-	4	19
vyjíždí do jiných okresů celkem	100	31	21	12	25	26	16	-	-	39	6	26	139
vyjíždí do zahraničí	2	-	-	2	-	-	-	-	-	-	-	-	2
vyjíždějící z obce úhrnem	260	90	50	41	67	67	32	3	-	70	16	55	330
<b>6. Březina</b>													
obec dojížděky:													
vyjíždí v rámci okresu celkem	1	-	-	1	-	-	-	-	-	-	-	-	1
vyjíždí do jiných okresů celkem	5	2	1	1	-	2	1	-	-	1	-	-	6

Tab. č. 714 Obyvatelstvo vyjíždějící do zaměstnání a do školy podle pohlaví, věku a podle obce vyjížděky a obce dojížděky

Okres Vyškov

Obec vyjížděky, obec dojížděky	Zaměstnané osoby vyjíždějící do zaměstnání									Žáci, studenti, učni			Vyjíždějící úhrnem	
	celkem	z toho ženy	v tom ve věku							celkem	z toho ve věku 6 - 14 let	vyjíždí denně		
			15 - 24	25 - 29	30 - 39	40 - 49	50 - 59	60 +	nezj.					
vyjíždí do zahraničí	-	-	-	-	-	-	-	-	-	-	-	-	-	-
vyjíždějící z obce úhrnem	6	2	1	2	-	2	1	-	-	1	-	-	-	7
<b>7. Bučovice</b>														
obec dojížděky:														
Vyškov	152	62	31	28	27	34	30	2	-	53	8	49	-	205
Bohdalice-Pavlovice	22	6	2	4	8	4	4	-	-	-	-	-	-	22
Křižanovice	15	5	2	1	2	6	4	-	-	-	-	-	-	15
Letonice	10	9	2	1	2	4	1	-	-	-	-	-	-	10
Nesovice	31	14	3	3	7	10	7	1	-	-	-	-	-	31
Nevojice	26	17	2	3	6	9	6	-	-	-	-	-	-	26
Rousínov	21	10	4	1	9	3	4	-	-	11	-	10	-	32
Slavkov u Brna	146	61	26	42	29	25	22	2	-	46	1	46	-	192
vyjíždí v rámci okresu celkem	499	216	85	91	115	113	89	6	-	114	11	107	-	613
Hl.m. Praha	30	7	3	6	15	6	-	-	-	8	-	-	-	38
Brno	404	155	71	80	95	87	70	1	-	135	9	107	-	539
Ždánice	19	2	1	-	2	5	11	-	-	-	-	-	-	19
vyjíždí do jiných okresů celkem	566	192	89	99	146	129	100	3	-	194	14	127	-	760
vyjíždí do zahraničí	10	4	2	-	5	3	-	-	-	2	-	-	-	12
vyjíždějící z obce úhrnem	1075	412	176	190	266	245	189	9	-	310	25	234	-	1385
<b>8. Dětkovice</b>														
obec dojížděky:														
Vyškov	15	8	3	5	3	2	2	-	-	4	2	4	-	19
Ivanovice na Hané	18	9	1	1	11	1	4	-	-	13	11	11	-	31
Švábenice	15	8	1	1	5	3	5	-	-	9	9	9	-	24
vyjíždí v rámci okresu celkem	53	26	5	7	21	7	13	-	-	28	22	25	-	81
Brno	11	3	1	3	3	3	1	-	-	-	-	-	-	11
vyjíždí do jiných okresů celkem	29	9	3	7	8	7	4	-	-	4	-	3	-	33
vyjíždí do zahraničí	-	-	-	-	-	-	-	-	-	-	-	-	-	-
vyjíždějící z obce úhrnem	82	35	8	14	29	14	17	-	-	32	22	28	-	114
<b>9. Dobročkovice</b>														
obec dojížděky:														
Bučovice	19	9	6	4	-	4	5	-	-	1	-	1	-	20
vyjíždí v rámci okresu celkem	40	17	9	5	4	11	9	2	-	29	20	29	-	69
vyjíždí do jiných okresů celkem	12	7	2	2	6	2	-	-	-	6	-	2	-	18
vyjíždí do zahraničí	1	-	-	-	-	1	-	-	-	-	-	-	-	1
vyjíždějící z obce úhrnem	53	24	11	7	10	14	9	2	-	35	20	31	-	88
<b>10. Dražovice</b>														
obec dojížděky:														
Vyškov	51	15	10	8	14	12	5	2	-	8	1	7	-	59
Bučovice	31	15	4	1	10	11	4	1	-	74	62	73	-	105
Rousínov	59	40	7	6	16	18	12	-	-	8	3	8	-	67
Slavkov u Brna	13	4	3	2	2	6	-	-	-	3	1	3	-	16
vyjíždí v rámci okresu celkem	183	87	29	22	44	55	30	3	-	93	67	91	-	276
Brno	96	33	12	12	23	26	21	2	-	23	3	22	-	119

Tab. č. 714 Obyvatelstvo vyjíždějící do zaměstnání a do školy podle pohlaví, věku a podle obce vyjíždějí a obce dojíždějí

Okres Vyškov

Obec vyjíždějí, obec dojíždějí	Zaměstnané osoby vyjíždějící do zaměstnání									Žáci, studenti, učni			Vyjíždějící úhrnem
	celkem	z toho ženy	v tom ve věku						celkem	z toho ve věku 6 - 14 let	vyjíždí denně		
			15 - 24	25 - 29	30 - 39	40 - 49	50 - 59	60 +				nezj.	
vyjíždí do jiných okresů celkem	112	34	15	16	27	29	23	2	-	29	3	25	141
vyjíždí do zahraničí	-	-	-	-	-	-	-	-	-	-	-	-	-
vyjíždějící z obce úhrnem	295	121	44	38	71	84	53	5	-	122	70	116	417
11. Drnovice													
obec dojíždějí:													
Vyškov	504	252	57	88	127	116	109	7	-	114	40	110	618
Ivanovice na Hané	21	5	3	7	4	2	4	1	-	1	1	1	22
Luleč	27	10	6	4	5	6	6	-	-	-	-	-	27
Rousínov	59	30	10	2	12	18	17	-	-	7	-	7	66
vyjíždí v rámci okresu celkem	669	316	79	111	163	155	152	9	-	133	41	129	802
Brno	87	25	14	17	21	21	13	1	-	33	5	26	120
vyjíždí do jiných okresů celkem	128	33	18	32	30	26	18	4	-	51	6	33	179
vyjíždí do zahraničí	4	3	2	1	1	-	-	-	-	1	-	1	5
vyjíždějící z obce úhrnem	801	352	99	144	194	181	170	13	-	185	47	163	986
12. Drysice													
obec dojíždějí:													
Vyškov	65	30	11	10	16	21	7	-	-	22	9	22	87
Pustiměř	19	6	1	-	4	8	6	-	-	45	40	42	64
vyjíždí v rámci okresu celkem	96	40	14	13	23	32	14	-	-	74	49	69	170
Brno	12	6	1	2	-	7	2	-	-	5	-	2	17
Prostějov	13	10	3	1	2	5	2	-	-	9	-	8	22
vyjíždí do jiných okresů celkem	35	20	9	5	3	13	5	-	-	18	-	11	53
vyjíždí do zahraničí	3	2	-	1	-	2	-	-	-	-	-	-	3
vyjíždějící z obce úhrnem	134	62	23	19	26	47	19	-	-	92	49	80	226
13. Habrovany													
obec dojíždějí:													
Vyškov	40	17	11	7	6	14	2	-	-	7	1	7	47
Rousínov	66	26	5	4	10	27	20	-	-	33	27	33	99
vyjíždí v rámci okresu celkem	136	56	25	16	20	50	24	1	-	49	28	49	185
Brno	79	28	19	14	21	12	12	1	-	16	1	15	95
vyjíždí do jiných okresů celkem	85	28	21	14	21	15	13	1	-	19	1	16	104
vyjíždí do zahraničí	-	-	-	-	-	-	-	-	-	-	-	-	-
vyjíždějící z obce úhrnem	221	84	46	30	41	65	37	2	-	68	29	65	289
14. Heršpice													
obec dojíždějí:													
Nížkovice	29	13	3	1	4	8	12	1	-	4	4	4	33
Slavkov u Brna	105	47	15	21	29	28	12	-	-	48	33	47	153
vyjíždí v rámci okresu celkem	155	67	19	23	45	42	25	1	-	56	37	55	211
Brno	61	22	9	15	17	11	9	-	-	19	1	18	80
vyjíždí do jiných okresů celkem	72	24	12	16	18	15	11	-	-	27	1	19	99
vyjíždí do zahraničí	-	-	-	-	-	-	-	-	-	1	-	1	1
vyjíždějící z obce úhrnem	227	91	31	39	63	57	36	1	-	84	38	75	311

Tab. č. 714 Obyvatelstvo vyjíždějící do zaměstnání a do školy podle pohlaví, věku a podle obce vyjížděky a obce dojížděky

Okres Vyškov

Obec vyjížděky, obec dojížděky	Zaměstnané osoby vyjíždějící do zaměstnání									Žáci, studenti, učni			Vyjíždějící úhrnem
	celkem	z toho ženy	v tom ve věku							celkem	z toho ve věku 6 - 14 let	vyjíždí denně	
			15 - 24	25 - 29	30 - 39	40 - 49	50 - 59	60 +	nezj.				
<b>15. Hlubočany</b>													
obec dojížděky:													
Vyškov	118	57	18	10	21	40	26	3	-	52	26	45	170
Rostěnice-Zvonovice	12	3	-	1	2	5	4	-	-	-	-	-	12
vyjíždí v rámci okresu celkem	160	65	24	15	27	53	38	3	-	63	28	56	223
Brno	12	5	5	-	3	3	1	-	-	-	-	-	12
vyjíždí do jiných okresů celkem	16	8	8	-	4	3	1	-	-	4	1	-	20
vyjíždí do zahraničí	-	-	-	-	-	-	-	-	-	-	-	-	-
vyjíždějící z obce úhrnem	176	73	32	15	31	56	39	3	-	67	29	56	243
<b>16. Hodějice</b>													
obec dojížděky:													
Vyškov	11	2	4	1	1	3	2	-	-	1	-	1	12
Bučovice	10	3	-	4	3	3	-	-	-	5	2	5	15
Slavkov u Brna	123	74	26	15	23	32	25	2	-	53	28	51	176
vyjíždí v rámci okresu celkem	169	87	31	22	36	45	33	2	-	83	49	80	252
Brno	83	23	13	10	23	23	12	2	-	19	2	14	102
vyjíždí do jiných okresů celkem	95	24	16	14	25	25	13	2	-	22	2	14	117
vyjíždí do zahraničí	-	-	-	-	-	-	-	-	-	-	-	-	-
vyjíždějící z obce úhrnem	264	111	47	36	61	70	46	4	-	105	51	94	369
<b>17. Holubice</b>													
obec dojížděky:													
Křenovice	12	4	5	2	1	-	4	-	-	-	-	-	12
Slavkov u Brna	16	7	2	-	3	2	8	1	-	37	29	35	53
Velešovice	12	7	2	-	1	3	6	-	-	-	-	-	12
vyjíždí v rámci okresu celkem	56	22	12	5	11	9	18	1	-	51	31	47	107
Brno	174	78	30	31	32	42	36	3	-	37	3	37	211
vyjíždí do jiných okresů celkem	206	88	37	38	38	51	39	3	-	46	5	42	252
vyjíždí do zahraničí	2	-	-	-	-	2	-	-	-	2	-	-	4
vyjíždějící z obce úhrnem	264	110	49	43	49	62	57	4	-	99	36	89	363
<b>18. Hostěrádky-Rešov</b>													
obec dojížděky:													
Slavkov u Brna	10	3	-	1	2	3	4	-	-	4	1	3	14
Šaratice	17	10	2	1	5	3	6	-	-	69	65	65	86
vyjíždí v rámci okresu celkem	38	18	2	3	12	9	12	-	-	75	66	70	113
Brno	175	80	20	22	42	55	32	4	-	33	2	32	208
Sokolnice	11	5	2	4	3	1	1	-	-	5	-	5	16
Újezd u Brna	22	9	5	7	3	6	-	1	-	-	-	-	22
vyjíždí do jiných okresů celkem	232	96	33	38	53	66	36	6	-	43	2	38	275
vyjíždí do zahraničí	1	-	-	-	-	1	-	-	-	-	-	-	1
vyjíždějící z obce úhrnem	271	114	35	41	65	76	48	6	-	118	68	108	389
<b>19. Hoštice-Heroltice</b>													
obec dojížděky:													
Vyškov	109	56	21	14	33	28	13	-	-	42	22	42	151
Ivanovice na Hané	27	24	1	3	9	10	4	-	-	10	9	10	37

Tab. č. 714 Obyvatelstvo vyjíždějící do zaměstnání a do školy podle pohlaví, věku a podle obce vyjížděky a obce dojížděky

Okres Vyškov

Obec vyjížděky, obec dojížděky	Zaměstnané osoby vyjíždějící do zaměstnání									Žáci, studenti, učni			Vyjíždějící úhrnem
	celkem	z toho ženy	v tom ve věku						celkem	z toho ve věku 6 - 14 let	vyjíždí denně		
			15 - 24	25 - 29	30 - 39	40 - 49	50 - 59	60 +				nezj.	
Rousínov	14	-	4	1	3	3	3	-	-	3	-	3	17
vyjíždí v rámci okresu celkem	170	85	28	19	45	51	27	-	-	60	31	60	230
Brno	15	4	1	4	5	4	1	-	-	6	-	2	21
vyjíždí do jiných okresů celkem	27	7	5	5	6	6	5	-	-	10	-	2	37
vyjíždí do zahraničí	1	-	-	-	-	-	1	-	-	-	-	-	1
vyjíždějící z obce úhrnem	198	92	33	24	51	57	33	-	-	70	31	62	268
20. Hrušky													
obec dojížděky:													
Vyškov	13	4	3	2	3	1	4	-	-	4	-	4	17
Slavkov u Brna	41	24	7	2	11	7	14	-	-	7	3	7	48
vyjíždí v rámci okresu celkem	86	44	15	7	24	17	22	1	-	55	42	55	141
Brno	155	66	25	29	35	38	26	2	-	35	3	32	190
vyjíždí do jiných okresů celkem	175	70	31	32	40	41	29	2	-	40	3	32	215
vyjíždí do zahraničí	-	-	-	-	-	-	-	-	-	-	-	-	-
vyjíždějící z obce úhrnem	261	114	46	39	64	58	51	3	-	95	45	87	356
21. Hvězdlice													
obec dojížděky:													
Vyškov	28	8	7	4	8	3	6	-	-	19	9	16	47
Bučovice	10	3	3	-	3	1	3	-	-	8	3	8	18
Chvalkovice	11	3	2	-	2	4	3	-	-	-	-	-	11
vyjíždí v rámci okresu celkem	70	22	16	8	18	13	15	-	-	68	34	62	138
Brno	19	4	4	-	8	6	1	-	-	4	1	-	23
vyjíždí do jiných okresů celkem	26	7	6	2	9	8	1	-	-	18	3	4	44
vyjíždí do zahraničí	-	-	-	-	-	-	-	-	-	-	-	-	-
vyjíždějící z obce úhrnem	96	29	22	10	27	21	16	-	-	86	37	66	182
22. Chvalkovice													
obec dojížděky:													
Vyškov	13	3	2	1	2	4	4	-	-	3	-	3	16
Bučovice	12	2	2	2	5	3	-	-	-	2	1	2	14
Hvězdlice	11	9	-	-	3	5	3	-	-	2	2	2	13
vyjíždí v rámci okresu celkem	54	26	5	6	15	19	9	-	-	26	20	24	80
Brno	14	8	6	1	3	3	1	-	-	4	-	1	18
vyjíždí do jiných okresů celkem	21	11	9	2	5	4	1	-	-	5	-	1	26
vyjíždí do zahraničí	-	-	-	-	-	-	-	-	-	-	-	-	-
vyjíždějící z obce úhrnem	75	37	14	8	20	23	10	-	-	31	20	25	106
23. Ivanovice na Hané													
obec dojížděky:													
Vyškov	315	114	51	45	78	80	57	4	-	108	24	103	423
Chvalkovice	14	5	-	1	2	6	2	3	-	1	1	1	15
Medlovice	11	1	-	2	2	6	1	-	-	-	-	-	11
Pustiměř	10	1	3	1	2	2	2	-	-	-	-	-	10
Rousínov	10	-	1	1	6	2	-	-	-	8	1	8	18
Švábenice	14	6	1	-	3	5	4	1	-	-	-	-	14
vyjíždí v rámci okresu celkem	420	142	75	56	102	111	68	8	-	131	26	125	551

Tab. č. 714 Obyvatelstvo vyjíždějící do zaměstnání a do školy podle pohlaví, věku a podle obce vyjížděky a obce dojížděky

Okres Vyškov

Obec vyjížděky, obec dojížděky	Zaměstnané osoby vyjíždějící do zaměstnání									Žáci, studenti, učni			Vyjíždějící úhrnem
	celkem	z toho ženy	v tom ve věku						celkem	z toho ve věku 6 - 14 let	vyjíždí denně		
			15 - 24	25 - 29	30 - 39	40 - 49	50 - 59	60 +				nezj.	
Hl.m. Praha	27	5	6	9	6	2	4	-	-	5	-	-	32
Brno	58	12	10	16	15	12	5	-	-	36	3	22	94
Prostějov	24	8	7	2	6	8	1	-	-	12	-	11	36
Nezamyslice	26	8	2	2	9	8	5	-	-	-	-	-	26
Přerov	23	5	1	3	4	8	6	1	-	4	-	1	27
Kroměříž	10	2	2	3	2	-	2	1	-	16	1	14	26
vyjíždí do jiných okresů celkem	249	61	42	52	58	53	41	3	-	121	10	61	370
vyjíždí do zahraničí	2	-	-	1	-	1	-	-	-	1	-	-	3
vyjíždějící z obce úhrnem	671	203	117	109	160	165	109	11	-	253	36	186	924
24. Ježkovice													
obec dojížděky:													
Vyškov	82	48	14	14	10	28	15	1	-	29	16	29	111
vyjíždí v rámci okresu celkem	108	55	20	15	15	39	18	1	-	45	32	45	153
Brno	10	3	4	2	2	2	-	-	-	5	-	4	15
vyjíždí do jiných okresů celkem	21	6	7	5	4	5	-	-	-	9	-	7	30
vyjíždí do zahraničí	1	-	-	-	1	-	-	-	-	-	-	-	1
vyjíždějící z obce úhrnem	130	61	27	20	20	44	18	1	-	54	32	52	184
25. Kobeřice u Brna													
obec dojížděky:													
Nížkovice	11	4	-	-	5	4	2	-	-	-	-	-	11
Slavkov u Brna	56	30	3	3	16	23	11	-	-	46	41	46	102
vyjíždí v rámci okresu celkem	91	45	9	6	26	33	17	-	-	55	46	54	146
Brno	69	31	6	16	18	14	15	-	-	27	1	20	96
vyjíždí do jiných okresů celkem	81	32	8	18	20	16	19	-	-	28	1	20	109
vyjíždí do zahraničí	-	-	-	-	-	-	-	-	-	-	-	-	-
vyjíždějící z obce úhrnem	172	77	17	24	46	49	36	-	-	83	47	74	255
26. Kojátky													
obec dojížděky:													
Vyškov	15	5	2	5	3	3	2	-	-	3	-	3	18
Bučovice	22	8	4	1	2	10	5	-	-	58	50	58	80
vyjíždí v rámci okresu celkem	55	17	8	6	9	21	10	1	-	66	50	65	121
Brno	16	2	5	4	2	4	1	-	-	5	-	3	21
vyjíždí do jiných okresů celkem	21	2	7	5	4	4	1	-	-	8	-	5	29
vyjíždí do zahraničí	3	2	1	-	2	-	-	-	-	-	-	-	3
vyjíždějící z obce úhrnem	79	21	16	11	15	25	11	1	-	74	50	70	153
27. Komořany													
obec dojížděky:													
Vyškov	60	28	8	13	15	16	8	-	-	27	16	26	87
Rousínov	76	46	8	6	7	33	20	2	-	35	26	35	111
vyjíždí v rámci okresu celkem	169	84	20	28	28	57	34	2	-	63	42	62	232
Brno	73	18	11	17	20	16	9	-	-	8	-	8	81
vyjíždí do jiných okresů celkem	91	22	14	22	22	22	11	-	-	15	1	11	106
vyjíždí do zahraničí	1	-	-	-	1	-	-	-	-	-	-	-	1
vyjíždějící z obce úhrnem	261	106	34	50	51	79	45	2	-	78	43	73	339

Tab. č. 714 Obyvatelstvo vyjíždějící do zaměstnání a do školy podle pohlaví, věku a podle obce vyjížděky a obce dojížděky

Okres Vyškov

Obec vyjížděky, obec dojížděky	Zaměstnané osoby vyjíždějící do zaměstnání									Žáci, studenti, učni			Vyjíždějící úhrnem
	celkem	z toho ženy	v tom ve věku							celkem	z toho ve věku 6 - 14 let	vyjíždí denně	
			15 - 24	25 - 29	30 - 39	40 - 49	50 - 59	60 +	nezj.				
<b>28. Kozlany</b>													
obec dojížděky:													
Vyškov	31	14	3	6	7	7	8	-	-	4	3	4	35
Bohdalice-Pavlovice	20	14	2	1	4	8	4	1	-	29	29	28	49
Bučovice	11	4	1	2	4	2	2	-	-	2	-	2	13
vyjíždí v rámci okresu celkem	76	36	6	12	20	19	18	1	-	45	33	44	121
Brno	18	4	5	3	2	4	4	-	-	6	-	2	24
vyjíždí do jiných okresů celkem	24	7	6	5	4	4	5	-	-	9	-	3	33
vyjíždí do zahraničí	-	-	-	-	-	-	-	-	-	-	-	-	-
vyjíždějící z obce úhrnem	100	43	12	17	24	23	23	1	-	54	33	47	154
<b>29. Kozušice</b>													
obec dojížděky:													
vyjíždí v rámci okresu celkem	4	2	-	-	-	1	3	-	-	9	6	9	13
vyjíždí do jiných okresů celkem	13	2	-	4	4	1	3	1	-	-	-	-	13
vyjíždí do zahraničí	-	-	-	-	-	-	-	-	-	-	-	-	-
vyjíždějící z obce úhrnem	17	4	-	4	4	2	6	1	-	9	6	9	26
<b>30. Krásensko</b>													
obec dojížděky:													
Vyškov	45	21	8	12	5	14	6	-	-	15	3	14	60
Podomí	15	9	-	2	3	6	4	-	-	45	42	45	60
vyjíždí v rámci okresu celkem	74	37	8	16	11	26	13	-	-	61	45	60	135
Blansko	23	12	-	2	8	5	7	1	-	5	3	4	28
Jedovnice	12	4	-	2	8	-	2	-	-	4	1	4	16
Brno	19	4	4	3	4	6	2	-	-	13	-	9	32
vyjíždí do jiných okresů celkem	71	27	9	11	24	13	12	2	-	27	4	17	98
vyjíždí do zahraničí	-	-	-	-	-	-	-	-	-	-	-	-	-
vyjíždějící z obce úhrnem	145	64	17	27	35	39	25	2	-	88	49	77	233
<b>31. Křenovice</b>													
obec dojížděky:													
Vyškov	31	5	6	5	6	9	5	-	-	9	1	9	40
Holubice	14	3	6	-	-	4	3	1	-	-	-	-	14
Slavkov u Brna	70	35	11	11	17	15	12	4	-	11	5	11	81
Velešovice	12	3	-	1	-	5	6	-	-	-	-	-	12
vyjíždí v rámci okresu celkem	167	65	30	21	34	44	33	5	-	49	15	49	216
Hl.m. Praha	10	5	3	5	-	1	-	1	-	2	-	-	12
Brno	382	185	51	51	96	114	68	2	-	78	6	73	460
Šlapanice	14	1	1	-	6	5	2	-	-	-	-	-	14
vyjíždí do jiných okresů celkem	435	198	59	61	111	129	72	3	-	87	6	77	522
vyjíždí do zahraničí	1	1	1	-	-	-	-	-	-	-	-	-	1
vyjíždějící z obce úhrnem	603	264	90	82	145	173	105	8	-	136	21	126	739
<b>32. Křížanovice</b>													
obec dojížděky:													
Vyškov	11	5	1	3	4	3	-	-	-	4	-	4	15
Bučovice	48	24	11	5	16	11	5	-	-	57	46	56	105

Tab. č. 714 Obyvatelstvo vyjíždějící do zaměstnání a do školy podle pohlaví, věku a podle obce vyjížděky a obce dojížděky

Okres Vyškov

Obec vyjížděky, obec dojížděky	Zaměstnané osoby vyjíždějící do zaměstnání									Žáci, studenti, učni			Vyjíždějící úhrnem
	celkem	z toho ženy	v tom ve věku						celkem	z toho ve věku 6 - 14 let	vyjíždí denně		
			15 - 24	25 - 29	30 - 39	40 - 49	50 - 59	60 +				nezj.	
Slavkov u Brna	71	31	15	5	21	22	8	-	-	4	-	4	75
vyjíždí v rámci okresu celkem	141	64	29	13	45	39	14	1	-	66	46	65	207
Brno	98	35	15	23	25	16	18	1	-	24	-	22	122
vyjíždí do jiných okresů celkem	117	40	21	25	29	18	22	2	-	32	1	26	149
vyjíždí do zahraničí	1	-	-	1	-	-	-	-	-	1	-	-	2
vyjíždějící z obce úhrnem	259	104	50	39	74	57	36	3	-	99	47	91	358
33. Křížanovice u Vyškova													
obec dojížděky:													
Vyškov	29	18	1	5	12	7	3	1	-	23	18	23	52
vyjíždí v rámci okresu celkem	41	23	4	7	14	10	5	1	-	26	19	25	67
vyjíždí do jiných okresů celkem	7	4	-	1	5	1	-	-	-	1	-	1	8
vyjíždí do zahraničí	-	-	-	-	-	-	-	-	-	-	-	-	-
vyjíždějící z obce úhrnem	48	27	4	8	19	11	5	1	-	27	19	26	75
34. Kučerov													
obec dojížděky:													
Vyškov	88	40	19	8	18	33	10	-	-	49	33	49	137
Rostěnice-Zvonovice	15	6	1	-	5	5	4	-	-	2	2	2	17
vyjíždí v rámci okresu celkem	132	54	31	13	26	43	18	1	-	66	42	66	198
Brno	14	3	2	6	5	1	-	-	-	2	1	1	16
vyjíždí do jiných okresů celkem	23	4	4	8	7	3	1	-	-	7	2	1	30
vyjíždí do zahraničí	-	-	-	-	-	-	-	-	-	-	-	-	-
vyjíždějící z obce úhrnem	155	58	35	21	33	46	19	1	-	73	44	67	228
35. Letonice													
obec dojížděky:													
Vyškov	49	21	12	5	9	11	10	2	-	14	-	13	63
Bučovice	140	74	22	16	38	41	21	2	-	97	72	96	237
Rousínov	49	32	7	3	10	19	10	-	-	7	-	7	56
Slavkov u Brna	52	19	5	14	9	17	7	-	-	14	-	14	66
vyjíždí v rámci okresu celkem	307	150	50	40	70	92	50	5	-	136	72	134	443
Brno	136	37	28	24	29	31	23	1	-	41	2	28	177
vyjíždí do jiných okresů celkem	167	40	33	31	40	34	28	1	-	49	4	30	216
vyjíždí do zahraničí	1	-	1	-	-	-	-	-	-	1	-	-	2
vyjíždějící z obce úhrnem	475	190	84	71	110	126	78	6	-	186	76	164	661
36. Lovčičky													
obec dojížděky:													
Otnice	28	18	4	2	11	6	5	-	-	59	53	58	87
vyjíždí v rámci okresu celkem	37	20	4	4	13	10	5	1	-	63	56	62	100
Brno	103	41	21	11	17	32	19	3	-	27	2	25	130
vyjíždí do jiných okresů celkem	125	48	22	15	25	37	23	3	-	34	5	32	159
vyjíždí do zahraničí	2	1	2	-	-	-	-	-	-	-	-	-	2
vyjíždějící z obce úhrnem	164	69	28	19	38	47	28	4	-	97	61	94	261
37. Luleč													
obec dojížděky:													
Vyškov	103	51	9	18	27	30	18	1	-	30	13	27	133



Tab. č. 714 Obyvatelstvo vyjíždějící do zaměstnání a do školy podle pohlaví, věku a podle obce vyjíždky a obce dojíždky

Okres Vyškov

Obec vyjíždky, obec dojíždky	Zaměstnané osoby vyjíždějící do zaměstnání									Žáci, studenti, učni			Vyjíždějící úhrnem
	celkem	z toho ženy	v tom ve věku						celkem	z toho ve věku 6 - 14 let	vyjíždí denně		
			15 - 24	25 - 29	30 - 39	40 - 49	50 - 59	60 +				nezj.	
Rousínov	21	15	3	4	3	5	6	-	-	6	-	6	27
vyjíždí v rámci okresu celkem	165	81	17	26	46	45	30	1	-	77	46	71	242
Brno	26	13	4	2	6	7	7	-	-	9	-	9	35
vyjíždí do jiných okresů celkem	38	15	4	2	8	13	11	-	-	15	-	10	53
vyjíždí do zahraničí	-	-	-	-	-	-	-	-	-	-	-	-	-
vyjíždějící z obce úhrnem	203	96	21	28	54	58	41	1	-	92	46	81	295
38. Lysovice													
obec dojíždky:													
Vyškov	41	20	5	3	9	19	5	-	-	23	15	23	64
Rostěnice-Zvonovice	13	3	1	-	1	2	9	-	-	4	4	4	17
vyjíždí v rámci okresu celkem	73	29	10	6	15	24	17	1	-	27	19	27	100
vyjíždí do jiných okresů celkem	14	3	1	5	3	2	3	-	-	5	1	3	19
vyjíždí do zahraničí	-	-	-	-	-	-	-	-	-	-	-	-	-
vyjíždějící z obce úhrnem	87	32	11	11	18	26	20	1	-	32	20	30	119
39. Malínky													
obec dojíždky:													
vyjíždí v rámci okresu celkem	24	10	2	3	5	7	5	2	-	19	10	18	43
vyjíždí do jiných okresů celkem	22	4	7	4	6	2	3	-	-	1	-	-	23
vyjíždí do zahraničí	-	-	-	-	-	-	-	-	-	-	-	-	-
vyjíždějící z obce úhrnem	46	14	9	7	11	9	8	2	-	20	10	18	66
40. Medlovice													
obec dojíždky:													
Vyškov	38	18	6	3	15	10	4	-	-	16	7	16	54
Ivanovice na Hané	21	14	2	2	6	6	5	-	-	18	14	18	39
vyjíždí v rámci okresu celkem	76	40	11	7	29	17	12	-	-	54	40	54	130
vyjíždí do jiných okresů celkem	13	1	-	3	2	4	4	-	-	9	2	5	22
vyjíždí do zahraničí	-	-	-	-	-	-	-	-	-	-	-	-	-
vyjíždějící z obce úhrnem	89	41	11	10	31	21	16	-	-	63	42	59	152
41. Milešovice													
obec dojíždky:													
Slavkov u Brna	12	4	1	3	1	4	3	-	-	12	5	12	24
vyjíždí v rámci okresu celkem	35	17	4	11	6	8	6	-	-	33	23	31	68
Brno	149	63	23	23	34	38	28	3	-	24	4	22	173
vyjíždí do jiných okresů celkem	178	77	25	29	38	47	36	3	-	28	4	24	206
vyjíždí do zahraničí	1	1	-	1	-	-	-	-	-	-	-	-	1
vyjíždějící z obce úhrnem	214	95	29	41	44	55	42	3	-	61	27	55	275
42. Milonice													
obec dojíždky:													
Vyškov	10	4	-	2	2	5	1	-	-	5	2	5	15
Bučovice	19	6	4	4	3	6	2	-	-	22	14	21	41
Nesovice	31	15	-	1	12	7	10	1	-	17	17	16	48
vyjíždí v rámci okresu celkem	75	30	4	9	23	21	16	2	-	62	45	60	137
Brno	13	3	2	4	4	3	-	-	-	5	1	3	18
vyjíždí do jiných okresů celkem	27	8	5	6	6	6	4	-	-	8	1	3	35

Tab. č. 714 Obyvatelstvo vyjíždějící do zaměstnání a do školy  
podle pohlaví, věku a podle obce vyjížděky a obce dojížděky

Okres Vyškov

Obec vyjížděky, obec dojížděky	Zaměstnané osoby vyjíždějící do zaměstnání									Žáci, studenti, učni			Vyjíždějící úhrnem	
	celkem	z toho ženy	v tom ve věku							celkem	z toho ve věku 6 - 14 let	vyjíždí denně		
			15 - 24	25 - 29	30 - 39	40 - 49	50 - 59	60 +	nejz.					
vyjíždí do zahraničí	-	-	-	-	-	-	-	-	-	-	-	-	-	-
vyjíždějící z obce úhrnem	102	38	9	15	29	27	20	2	-	70	46	63	172	
43. Moravské Málkovice														
obec dojížděky:														
Vyškov	93	31	10	18	20	20	22	3	-	27	10	26	120	
Ivanovice na Hané	34	22	5	6	8	9	6	-	-	22	20	22	56	
vyjíždí v rámci okresu celkem	144	58	17	26	33	33	32	3	-	50	30	49	194	
Brno	18	5	-	6	5	6	1	-	-	3	-	1	21	
vyjíždí do jiných okresů celkem	25	7	-	7	6	11	1	-	-	5	-	1	30	
vyjíždí do zahraničí	-	-	-	-	-	-	-	-	-	-	-	-	-	
vyjíždějící z obce úhrnem	169	65	17	33	39	44	33	3	-	55	30	50	224	
44. Mouchnice														
obec dojížděky:														
vyjíždí v rámci okresu celkem	19	6	3	3	4	3	6	-	-	6	3	5	25	
Brno	13	2	6	1	4	-	2	-	-	2	-	1	15	
Koryčany	42	17	5	1	10	18	8	-	-	30	26	28	72	
vyjíždí do jiných okresů celkem	64	22	15	5	16	18	10	-	-	50	33	46	114	
vyjíždí do zahraničí	-	-	-	-	-	-	-	-	-	-	-	-	-	
vyjíždějící z obce úhrnem	83	28	18	8	20	21	16	-	-	56	36	51	139	
45. Mouřínov														
obec dojížděky:														
Bučovice	74	30	9	10	17	26	11	1	-	38	25	38	112	
Slavkov u Brna	12	2	2	2	4	3	1	-	-	5	-	5	17	
vyjíždí v rámci okresu celkem	102	36	15	12	21	35	16	3	-	54	29	54	156	
Brno	21	10	3	3	10	2	3	-	-	8	1	7	29	
vyjíždí do jiných okresů celkem	30	12	4	6	13	3	4	-	-	15	2	11	45	
vyjíždí do zahraničí	-	-	-	-	-	-	-	-	-	-	-	-	-	
vyjíždějící z obce úhrnem	132	48	19	18	34	38	20	3	-	69	31	65	201	
46. Němčany														
obec dojížděky:														
Slavkov u Brna	130	73	22	25	22	39	22	-	-	30	16	29	160	
vyjíždí v rámci okresu celkem	157	79	24	26	27	50	30	-	-	60	32	56	217	
Brno	78	19	18	18	15	16	10	1	-	28	-	26	106	
vyjíždí do jiných okresů celkem	89	23	20	21	16	19	12	1	-	34	1	27	123	
vyjíždí do zahraničí	-	-	-	-	-	-	-	-	-	-	-	-	-	
vyjíždějící z obce úhrnem	246	102	44	47	43	69	42	1	-	94	33	83	340	
47. Nemochovice														
obec dojížděky:														
Hvězdlice	10	8	2	2	2	3	1	-	-	-	-	-	10	
vyjíždí v rámci okresu celkem	44	24	7	6	6	11	14	-	-	37	28	34	81	
Brno	15	6	3	6	3	1	1	1	-	3	1	1	18	
vyjíždí do jiných okresů celkem	25	7	5	9	5	2	3	1	-	7	1	2	32	
vyjíždí do zahraničí	1	1	-	-	1	-	-	-	-	-	-	-	1	
vyjíždějící z obce úhrnem	70	32	12	15	12	13	17	1	-	44	29	36	114	

Tab. č. 714 Obyvatelstvo vyjíždějící do zaměstnání a do školy podle pohlaví, věku a podle obce vyjížděky a obce dojížděky

Okres Vyškov

Obec vyjížděky, obec dojížděky	Zaměstnané osoby vyjíždějící do zaměstnání									Žáci, studenti, učni			Vyjíždějící úhrnem
	celkem	z toho ženy	v tom ve věku							celkem	z toho ve věku 6 - 14 let	vyjíždí denně	
			15 - 24	25 - 29	30 - 39	40 - 49	50 - 59	60 +	nezj.				
48. Nemojany													
obec dojížděky:													
Vyškov	70	32	6	10	16	19	19	-	-	27	11	27	97
Luleč	11	4	-	1	5	2	3	-	-	-	-	-	11
Rousínov	26	13	3	3	6	7	6	1	-	1	-	1	27
vyjíždí v rámci okresu celkem	132	58	12	18	28	36	35	3	-	53	34	53	185
Brno	34	12	5	6	7	10	6	-	-	8	-	7	42
vyjíždí do jiných okresů celkem	43	14	5	9	7	13	9	-	-	13	-	8	56
vyjíždí do zahraničí	1	1	-	1	-	-	-	-	-	1	-	-	2
vyjíždějící z obce úhrnem	176	73	17	28	35	49	44	3	-	67	34	61	243
49. Nemojany													
obec dojížděky:													
Bučovice	21	5	1	-	7	6	6	1	-	4	1	4	25
Nesovice	17	5	4	1	3	9	-	-	-	2	2	2	19
vyjíždí v rámci okresu celkem	64	26	9	3	15	26	10	1	-	27	17	16	91
Brno	28	10	6	8	3	5	6	-	-	4	-	4	32
vyjíždí do jiných okresů celkem	56	22	10	12	7	13	14	-	-	31	14	22	87
vyjíždí do zahraničí	-	-	-	-	-	-	-	-	-	-	-	-	-
vyjíždějící z obce úhrnem	120	48	19	15	22	39	24	1	-	58	31	38	178
50. Nesovice													
obec dojížděky:													
Vyškov	32	13	5	4	6	7	10	-	-	4	1	4	36
Bučovice	93	40	18	17	21	19	14	4	-	23	11	23	116
Slavkov u Brna	18	7	4	5	2	5	2	-	-	11	-	11	29
vyjíždí v rámci okresu celkem	171	78	32	28	35	39	33	4	-	77	42	77	248
Brno	94	30	14	16	24	23	15	2	-	22	4	17	116
vyjíždí do jiných okresů celkem	146	43	20	28	33	34	29	2	-	34	4	24	180
vyjíždí do zahraničí	-	-	-	-	-	-	-	-	-	-	-	-	-
vyjíždějící z obce úhrnem	317	121	52	56	68	73	62	6	-	111	46	101	428
51. Nevojice													
obec dojížděky:													
Bučovice	54	28	7	2	15	23	7	-	-	61	52	60	115
vyjíždí v rámci okresu celkem	80	41	10	5	24	28	13	-	-	67	52	65	147
Brno	33	11	5	8	8	10	2	-	-	12	-	10	45
vyjíždí do jiných okresů celkem	43	14	8	10	9	13	3	-	-	19	-	14	62
vyjíždí do zahraničí	-	-	-	-	-	-	-	-	-	-	-	-	-
vyjíždějící z obce úhrnem	123	55	18	15	33	41	16	-	-	86	52	79	209
52. Nížkovice													
obec dojížděky:													
Bučovice	20	7	6	2	10	1	1	-	-	3	1	3	23
Slavkov u Brna	72	45	14	9	17	22	10	-	-	61	46	61	133
vyjíždí v rámci okresu celkem	101	54	22	12	30	24	12	1	-	71	51	71	172
Brno	88	22	15	14	26	16	15	2	-	12	-	12	100
vyjíždí do jiných okresů celkem	107	25	19	15	35	18	17	3	-	14	-	13	121

Tab. č. 714 Obyvatelstvo vyjíždějící do zaměstnání a do školy podle pohlaví, věku a podle obce vyjížděky a obce dojížděky

Okres Vyškov

Obec vyjížděky, obec dojížděky	Zaměstnané osoby vyjíždějící do zaměstnání									Žáci, studenti, učni			Vyjíždějící úhrnem
	celkem	z toho ženy	v tom ve věku							celkem	z toho ve věku 6 - 14 let	vyjíždí denně	
			15 - 24	25 - 29	30 - 39	40 - 49	50 - 59	60 +	nezj.				
vyjíždí do zahraničí	-	-	-	-	-	-	-	-	-	-	-	-	-
vyjíždějící z obce úhrnem	208	79	41	27	65	42	29	4	-	85	51	84	293
53. Nové Sady													
obec dojížděky:													
vyjíždí v rámci okresu celkem	14	5	2	-	5	3	4	-	-	1	1	1	15
vyjíždí do jiných okresů celkem	30	15	6	1	8	7	7	1	-	10	8	10	40
vyjíždí do zahraničí	-	-	-	-	-	-	-	-	-	-	-	-	-
vyjíždějící z obce úhrnem	44	20	8	1	13	10	11	1	-	11	9	11	55
54. Olšany													
obec dojížděky:													
Vyškov	13	2	3	3	2	2	3	-	-	3	-	3	16
Habrovany	14	9	-	1	4	5	4	-	-	13	13	13	27
Rousínov	46	31	7	5	9	19	6	-	-	39	28	36	85
vyjíždí v rámci okresu celkem	89	46	12	11	21	28	17	-	-	60	42	57	149
Brno	37	8	5	8	7	10	7	-	-	11	1	11	48
vyjíždí do jiných okresů celkem	53	10	6	10	10	13	14	-	-	16	1	14	69
vyjíždí do zahraničí	1	-	-	-	1	-	-	-	-	-	-	-	1
vyjíždějící z obce úhrnem	143	56	18	21	32	41	31	-	-	76	43	71	219
55. Orlovice													
obec dojížděky:													
Vyškov	37	20	6	4	9	10	8	-	-	4	1	4	41
Ivanovice na Hané	14	9	4	1	4	5	-	-	-	13	10	13	27
vyjíždí v rámci okresu celkem	65	33	15	5	15	21	8	1	-	40	32	38	105
vyjíždí do jiných okresů celkem	16	5	2	4	6	4	-	-	-	17	-	8	33
vyjíždí do zahraničí	-	-	-	-	-	-	-	-	-	-	-	-	-
vyjíždějící z obce úhrnem	81	38	17	9	21	25	8	1	-	57	32	46	138
56. Otnice													
obec dojížděky:													
Slavkov u Brna	19	5	5	2	3	3	6	-	-	7	1	7	26
vyjíždí v rámci okresu celkem	54	22	11	6	10	12	15	-	-	14	3	12	68
Brno	287	109	41	41	70	69	63	3	-	52	7	49	339
Újezd u Brna	21	16	3	5	1	9	3	-	-	5	4	5	26
vyjíždí do jiných okresů celkem	368	141	57	56	81	90	80	4	-	61	11	57	429
vyjíždí do zahraničí	-	-	-	-	-	-	-	-	-	1	-	-	1
vyjíždějící z obce úhrnem	422	163	68	62	91	102	95	4	-	76	14	69	498
57. Podbřežice													
obec dojížděky:													
Vyškov	12	7	3	3	4	1	1	-	-	8	5	7	20
vyjíždí v rámci okresu celkem	41	22	11	4	11	11	3	1	-	38	26	37	79
Brno	13	5	2	3	3	2	3	-	-	4	2	4	17
vyjíždí do jiných okresů celkem	13	5	2	3	3	2	3	-	-	4	2	4	17
vyjíždí do zahraničí	-	-	-	-	-	-	-	-	-	-	-	-	-
vyjíždějící z obce úhrnem	54	27	13	7	14	13	6	1	-	42	28	41	96

Tab. č. 714 Obyvatelstvo vyjíždějící do zaměstnání a do školy podle pohlaví, věku a podle obce vyjíždějí a obce dojíždějí

Okres Vyškov

Obec vyjíždějí, obec dojíždějí	Zaměstnané osoby vyjíždějící do zaměstnání									Žáci, studenti, učni			Vyjíždějící úhrnem
	celkem	z toho ženy	v tom ve věku							celkem	z toho ve věku 6 - 14 let	vyjíždí denně	
			15 - 24	25 - 29	30 - 39	40 - 49	50 - 59	60 +	nezj.				
<b>58. Podivice</b>													
obec dojíždějí:													
Vyškov	26	10	1	5	10	6	4	-	-	2	-	2	28
Pustiměř	13	6	1	3	3	3	3	-	-	26	24	26	39
vyjíždí v rámci okresu celkem	40	16	2	8	13	9	8	-	-	28	24	28	68
vyjíždí do jiných okresů celkem	26	9	4	4	7	3	8	-	-	9	2	8	35
vyjíždí do zahraničí	-	-	-	-	-	-	-	-	-	-	-	-	-
vyjíždějící z obce úhrnem	66	25	6	12	20	12	16	-	-	37	26	36	103
<b>59. Podomí</b>													
obec dojíždějí:													
Vyškov	43	23	9	6	7	16	4	1	-	11	3	11	54
Krásensko	10	1	-	-	1	5	3	1	-	-	-	-	10
vyjíždí v rámci okresu celkem	64	27	10	9	9	24	10	2	-	11	3	11	75
Blansko	54	25	10	6	7	22	8	1	-	-	-	-	54
Brno	19	5	5	2	4	6	1	1	-	12	-	7	31
vyjíždí do jiných okresů celkem	99	39	19	11	16	36	15	2	-	22	-	13	121
vyjíždí do zahraničí	1	1	-	1	-	-	-	-	-	-	-	-	1
vyjíždějící z obce úhrnem	164	67	29	21	25	60	25	4	-	33	3	24	197
<b>60. Prusy-Boškůvky</b>													
obec dojíždějí:													
Vyškov	106	42	21	11	19	43	11	1	-	60	34	58	166
vyjíždí v rámci okresu celkem	140	53	25	14	31	52	17	1	-	64	34	62	204
Brno	26	6	1	7	9	1	8	-	-	7	-	4	33
vyjíždí do jiných okresů celkem	43	8	3	12	15	2	11	-	-	17	1	7	60
vyjíždí do zahraničí	1	1	-	1	-	-	-	-	-	1	1	1	2
vyjíždějící z obce úhrnem	184	62	28	27	46	54	28	1	-	82	36	70	266
<b>61. Pustiměř</b>													
obec dojíždějí:													
Vyškov	311	138	48	36	70	102	51	4	-	81	20	78	392
vyjíždí v rámci okresu celkem	355	152	57	45	81	111	56	5	-	97	21	93	452
Brno	44	16	10	10	15	4	5	-	-	19	1	11	63
Prostějov	18	11	3	4	3	4	4	-	-	8	-	8	26
vyjíždí do jiných okresů celkem	88	34	16	20	24	16	11	1	-	38	2	24	126
vyjíždí do zahraničí	3	1	-	1	-	1	1	-	-	1	-	-	4
vyjíždějící z obce úhrnem	446	187	73	66	105	128	68	6	-	136	23	117	582
<b>62. Račice-Pístovice</b>													
obec dojíždějí:													
Vyškov	181	97	22	37	34	51	37	-	-	55	23	51	236
vyjíždí v rámci okresu celkem	232	114	32	47	45	65	43	-	-	124	80	119	356
Brno	58	15	7	14	14	12	11	-	-	12	1	9	70
vyjíždí do jiných okresů celkem	91	22	14	19	22	17	19	-	-	20	1	11	111
vyjíždí do zahraničí	1	-	-	1	-	-	-	-	-	-	-	-	1
vyjíždějící z obce úhrnem	324	136	46	67	67	82	62	-	-	144	81	130	468

Tab. č. 714 Obyvatelstvo vyjíždějící do zaměstnání a do školy podle pohlaví, věku a podle obce vyjížděky a obce dojížděky

Okres Vyškov

Obec vyjížděky, obec dojížděky	Zaměstnané osoby vyjíždějící do zaměstnání									Žáci, studenti, učni			Vyjíždějící úhrnem
	celkem	z toho ženy	v tom ve věku							celkem	z toho ve věku 6 - 14 let	vyjíždí denně	
			15 - 24	25 - 29	30 - 39	40 - 49	50 - 59	60 +	nezj.				
63. Radslavice													
obec dojížděky:													
Vyškov	76	33	11	12	13	24	15	1	-	20	9	20	96
Pustiměř	11	5	3	-	4	2	2	-	-	30	26	30	41
vyjíždí v rámci okresu celkem	98	41	14	13	19	30	21	1	-	59	35	59	157
Brno	13	6	-	3	4	5	1	-	-	3	-	3	16
vyjíždí do jiných okresů celkem	22	7	1	5	6	7	2	1	-	7	-	4	29
vyjíždí do zahraničí	-	-	-	-	-	-	-	-	-	-	-	-	-
vyjíždějící z obce úhrnem	120	48	15	18	25	37	23	2	-	66	35	63	186
64. Rašovice													
obec dojížděky:													
Bučovice	49	25	10	7	8	19	5	-	-	41	23	41	90
Křižanovice	19	8	2	2	3	6	6	-	-	1	1	1	20
Slavkov u Brna	35	17	6	9	8	9	2	1	-	5	3	5	40
vyjíždí v rámci okresu celkem	127	57	20	19	27	40	19	2	-	53	27	51	180
Brno	77	31	25	15	12	15	9	1	-	16	1	11	93
vyjíždí do jiných okresů celkem	88	33	27	17	16	17	10	1	-	23	1	13	111
vyjíždí do zahraničí	1	1	-	-	-	-	1	-	-	-	-	-	1
vyjíždějící z obce úhrnem	216	91	47	36	43	57	30	3	-	76	28	64	292
65. Rostěnice-Zvonovice													
obec dojížděky:													
Vyškov	65	33	10	8	10	24	12	1	-	40	33	39	105
vyjíždí v rámci okresu celkem	84	41	13	15	14	28	13	1	-	51	33	48	135
Brno	26	3	5	9	2	7	3	-	-	5	1	4	31
vyjíždí do jiných okresů celkem	36	5	9	12	3	9	3	-	-	13	1	5	49
vyjíždí do zahraničí	2	1	1	-	1	-	-	-	-	-	-	-	2
vyjíždějící z obce úhrnem	122	47	23	27	18	37	16	1	-	64	34	53	186
66. Rousínov													
obec dojížděky:													
Vyškov	236	113	37	33	59	59	47	1	-	95	24	89	331
Bučovice	21	7	4	2	5	3	7	-	-	21	-	21	42
Habrovany	14	10	-	1	6	2	5	-	-	-	-	-	14
Holubice	17	5	5	2	3	4	3	-	-	-	-	-	17
Komořany	23	14	4	1	9	6	3	-	-	-	-	-	23
Olšany	11	8	2	3	4	2	-	-	-	-	-	-	11
Slavkov u Brna	66	30	7	8	18	19	13	1	-	40	5	40	106
Tučapy	11	3	-	1	4	6	-	-	-	-	-	-	11
vyjíždí v rámci okresu celkem	457	219	65	55	125	115	92	5	-	162	30	155	619
Brno	502	190	82	87	124	107	92	10	-	102	8	94	604
Tvarožná	12	10	6	2	1	1	1	1	-	-	-	-	12
vyjíždí do jiných okresů celkem	614	232	107	109	145	124	116	13	-	160	15	124	774
vyjíždí do zahraničí	8	3	3	-	4	1	-	-	-	1	-	1	9
vyjíždějící z obce úhrnem	1079	454	175	164	274	240	208	18	-	323	45	280	1402

Tab. č. 714 Obyvatelstvo vyjíždějící do zaměstnání a do školy podle pohlaví, věku a podle obce vyjížděky a obce dojížděky

Okres Vyškov

Obec vyjížděky, obec dojížděky	Zaměstnané osoby vyjíždějící do zaměstnání									Žáci, studenti, učni			Vyjíždějící úhrnem
	celkem	z toho ženy	v tom ve věku							celkem	z toho ve věku 6 - 14 let	vyjíždí denně	
			15 - 24	25 - 29	30 - 39	40 - 49	50 - 59	60 +	nezj.				
<b>67. Ruprechtov</b>													
obec dojížděky:													
Vyškov	52	23	3	10	15	15	9	-	-	25	8	25	77
Podomí	13	5	2	-	4	3	4	-	-	46	45	46	59
vyjíždí v rámci okresu celkem	84	34	8	13	22	25	16	-	-	75	55	74	159
Blansko	31	6	6	6	5	7	6	1	-	5	-	5	36
Brno	16	3	3	5	3	3	1	1	-	5	-	3	21
vyjíždí do jiných okresů celkem	84	28	14	15	17	18	18	2	-	20	1	16	104
vyjíždí do zahraničí	1	-	-	-	-	1	-	-	-	-	-	-	1
vyjíždějící z obce úhrnem	169	62	22	28	39	44	34	2	-	95	56	90	264
<b>68. Rybníček</b>													
obec dojížděky:													
Vyškov	42	20	7	4	10	15	5	1	-	43	30	39	85
Ivanovice na Hané	14	7	5	-	3	3	3	-	-	1	1	1	15
vyjíždí v rámci okresu celkem	77	33	12	7	20	25	12	1	-	55	40	50	132
vyjíždí do jiných okresů celkem	11	2	4	2	2	3	-	-	-	5	2	4	16
vyjíždí do zahraničí	1	-	-	-	1	-	-	-	-	-	-	-	1
vyjíždějící z obce úhrnem	89	35	16	9	23	28	12	1	-	60	42	54	149
<b>69. Slavkov u Brna</b>													
obec dojížděky:													
Vyškov	96	37	15	13	18	37	11	2	-	28	-	26	124
Bučovice	81	28	14	10	13	28	14	2	-	82	7	80	163
Hodějice	14	9	1	3	4	3	1	2	-	1	1	-	15
Holubice	14	7	3	3	2	4	2	-	-	-	-	-	14
Křenovice	18	4	3	2	6	3	4	-	-	-	-	-	18
Nížkovice	19	7	3	-	7	7	2	-	-	1	1	1	20
Rousínov	31	8	3	5	12	7	3	1	-	8	-	7	39
vyjíždí v rámci okresu celkem	345	136	51	49	91	101	44	9	-	121	9	115	466
Hl.m. Praha	36	9	8	12	7	6	3	-	-	5	-	1	41
Brno	711	296	119	134	168	174	104	12	-	192	11	176	903
vyjíždí do jiných okresů celkem	863	321	141	158	211	214	126	13	-	235	18	182	1098
vyjíždí do zahraničí	21	9	7	5	4	2	3	-	-	4	-	1	25
vyjíždějící z obce úhrnem	1229	466	199	212	306	317	173	22	-	360	27	298	1589
<b>70. Snovídky</b>													
obec dojížděky:													
Bučovice	28	10	4	4	10	5	5	-	-	7	2	6	35
Mouchnice	12	8	3	2	2	3	2	-	-	-	-	-	12
vyjíždí v rámci okresu celkem	64	31	10	7	19	13	14	1	-	29	16	27	93
Brno	35	10	7	5	9	7	7	-	-	3	-	2	38
Koryčany	15	11	-	2	5	5	3	-	-	11	10	10	26
vyjíždí do jiných okresů celkem	60	24	7	9	18	14	12	-	-	17	10	14	77
vyjíždí do zahraničí	-	-	-	-	-	-	-	-	-	-	-	-	-
vyjíždějící z obce úhrnem	124	55	17	16	37	27	26	1	-	46	26	41	170

Tab. č. 714 Obyvatelstvo vyjíždějící do zaměstnání a do školy podle pohlaví, věku a podle obce vyjížděky a obce dojížděky

Okres Vyškov

Obec vyjížděky, obec dojížděky	Zaměstnané osoby vyjíždějící do zaměstnání									Žáci, studenti, učni			Vyjíždějící úhrnem
	celkem	z toho ženy	v tom ve věku							celkem	z toho ve věku 6 - 14 let	vyjíždí denně	
			15 - 24	25 - 29	30 - 39	40 - 49	50 - 59	60 +	nezj.				
<b>71. Studnice</b>													
obec dojížděky:													
Vyškov	81	32	6	13	15	33	13	1	-	40	28	38	121
vyjíždí v rámci okresu celkem	97	37	9	17	17	38	14	2	-	44	29	40	141
Blansko	34	10	4	6	7	8	8	1	-	2	-	2	36
Brno	10	1	3	3	1	2	1	-	-	6	-	2	16
vyjíždí do jiných okresů celkem	76	29	14	10	17	23	11	1	-	21	9	15	97
vyjíždí do zahraničí	-	-	-	-	-	-	-	-	-	1	-	-	1
vyjíždějící z obce úhrnem	173	66	23	27	34	61	25	3	-	66	38	55	239
<b>72. Šarátice</b>													
obec dojížděky:													
Slavkov u Brna	19	8	4	2	2	8	3	-	-	9	5	9	28
vyjíždí v rámci okresu celkem	51	22	9	8	10	17	7	-	-	13	5	13	64
Brno	175	91	38	27	43	42	21	4	-	40	2	40	215
Újezd u Brna	23	13	-	1	5	12	5	-	-	-	-	-	23
vyjíždí do jiných okresů celkem	224	110	44	31	53	58	33	5	-	47	3	45	271
vyjíždí do zahraničí	2	-	-	-	1	1	-	-	-	1	-	-	3
vyjíždějící z obce úhrnem	277	132	53	39	64	76	40	5	-	61	8	58	338
<b>73. Švábenice</b>													
obec dojížděky:													
Vyškov	128	46	31	23	25	27	22	-	-	50	27	50	178
Ivanovice na Hané	70	48	15	10	16	20	8	1	-	31	26	31	101
vyjíždí v rámci okresu celkem	231	105	53	38	47	54	38	1	-	93	53	92	324
Brno	29	14	12	5	5	4	3	-	-	10	-	5	39
vyjíždí do jiných okresů celkem	73	28	18	19	15	12	9	-	-	31	-	16	104
vyjíždí do zahraničí	1	-	-	-	1	-	-	-	-	-	-	-	1
vyjíždějící z obce úhrnem	305	133	71	57	63	66	47	1	-	124	53	108	429
<b>74. Topolany</b>													
obec dojížděky:													
Vyškov	64	33	12	12	8	23	9	-	-	18	12	17	82
vyjíždí v rámci okresu celkem	85	40	14	14	14	33	10	-	-	24	15	23	109
vyjíždí do jiných okresů celkem	10	1	1	2	4	1	2	-	-	15	-	7	25
vyjíždí do zahraničí	-	-	-	-	-	-	-	-	-	-	-	-	-
vyjíždějící z obce úhrnem	95	41	15	16	18	34	12	-	-	39	15	30	134
<b>75. Tučapy</b>													
obec dojížděky:													
Vyškov	53	24	5	10	7	20	10	1	-	19	6	18	72
Rousínov	45	24	8	6	12	13	6	-	-	3	2	3	48
vyjíždí v rámci okresu celkem	122	54	19	21	21	37	23	1	-	45	25	41	167
Brno	21	4	5	6	3	5	1	1	-	3	-	3	24
vyjíždí do jiných okresů celkem	30	9	11	7	5	5	1	1	-	4	-	3	34
vyjíždí do zahraničí	-	-	-	-	-	-	-	-	-	-	-	-	-
vyjíždějící z obce úhrnem	152	63	30	28	26	42	24	2	-	49	25	44	201



Tab. č. 714 Obyvatelstvo vyjíždějící do zaměstnání a do školy podle pohlaví, věku a podle obce vyjížděky a obce dojížděky

Okres Vyškov

Obec vyjížděky, obec dojížděky	Zaměstnané osoby vyjíždějící do zaměstnání									Žáci, studenti, učni			Vyjíždějící úhrnem
	celkem	z toho ženy	v tom ve věku							celkem	z toho ve věku 6 - 14 let	vyjíždí denně	
			15 - 24	25 - 29	30 - 39	40 - 49	50 - 59	60 +	nezj.				
<b>76. Uhřetice</b>													
obec dojížděky:													
Vyškov	12	3	4	-	2	4	2	-	-	1	-	1	13
Bučovice	15	9	4	1	1	3	6	-	-	9	6	9	24
Nesovice	11	3	-	2	1	5	3	-	-	20	20	20	31
vyjíždí v rámci okresu celkem	59	29	9	8	10	18	14	-	-	45	37	45	104
Brno	11	4	3	1	3	1	3	-	-	5	-	3	16
vyjíždí do jiných okresů celkem	15	5	4	1	4	2	4	-	-	6	-	3	21
vyjíždí do zahraničí	1	-	-	1	-	-	-	-	-	-	-	-	1
vyjíždějící z obce úhrnem	75	34	13	10	14	20	18	-	-	51	37	48	126
<b>77. Vážany</b>													
obec dojížděky:													
Vyškov	104	51	15	15	17	33	24	-	-	40	26	40	144
Prusy-Boškůvky	12	7	-	1	5	1	5	-	-	14	14	14	26
vyjíždí v rámci okresu celkem	143	65	22	19	26	41	35	-	-	57	40	57	200
Brno	11	3	4	-	4	2	1	-	-	3	-	1	14
vyjíždí do jiných okresů celkem	18	3	4	1	6	5	2	-	-	6	-	1	24
vyjíždí do zahraničí	-	-	-	-	-	-	-	-	-	-	-	-	-
vyjíždějící z obce úhrnem	161	68	26	20	32	46	37	-	-	63	40	58	224
<b>78. Vážany nad Litavou</b>													
obec dojížděky:													
Slavkov u Brna	56	26	9	9	15	15	7	1	-	40	32	40	96
vyjíždí v rámci okresu celkem	85	38	16	10	22	23	11	3	-	51	33	51	136
Brno	108	47	25	15	17	36	14	1	-	19	-	19	127
vyjíždí do jiných okresů celkem	119	49	29	17	17	37	17	2	-	23	-	21	142
vyjíždí do zahraničí	-	-	-	-	-	-	-	-	-	-	-	-	-
vyjíždějící z obce úhrnem	204	87	45	27	39	60	28	5	-	74	33	72	278
<b>79. Velešovice</b>													
obec dojížděky:													
Vyškov	27	14	3	8	5	6	5	-	-	17	10	15	44
Holubice	23	9	3	1	7	6	5	1	-	-	-	-	23
Rousínov	42	24	6	8	8	9	10	1	-	3	1	2	45
Slavkov u Brna	34	14	4	3	10	10	7	-	-	43	32	43	77
vyjíždí v rámci okresu celkem	138	65	16	21	34	36	29	2	-	66	43	63	204
Brno	176	79	32	26	39	49	27	3	-	34	4	34	210
vyjíždí do jiných okresů celkem	195	82	34	29	46	52	31	3	-	41	4	35	236
vyjíždí do zahraničí	-	-	-	-	-	-	-	-	-	1	-	-	1
vyjíždějící z obce úhrnem	333	147	50	50	80	88	60	5	-	108	47	98	441
<b>80. Zbýšov</b>													
obec dojížděky:													
Slavkov u Brna	11	4	1	2	4	3	-	1	-	4	-	4	15
vyjíždí v rámci okresu celkem	37	17	3	8	12	8	5	1	-	39	31	39	76
Brno	97	43	15	15	27	23	16	1	-	12	1	12	109
vyjíždí do jiných okresů celkem	111	47	21	15	30	24	20	1	-	14	1	13	125

Tab. č. 714 Obyvatelstvo vyjíždějící do zaměstnání a do školy  
podle pohlaví, věku a podle obce vyjíždětky a obce dojíždětky

Okres Vyškov

Obec vyjíždětky, obec dojíždětky	Zaměstnané osoby vyjíždějící do zaměstnání									Žáci, studenti, učni			Vyjíždějící úhrnem
	celkem	z toho ženy	v tom ve věku							celkem	z toho ve věku 6 - 14 let	vyjíždí denně	
			15 - 24	25 - 29	30 - 39	40 - 49	50 - 59	60 +	nejz.				
vyjíždí do zahraničí	-	-	-	-	-	-	-	-	-	-	-	-	-
vyjíždějící z obce úhrnem	148	64	24	23	42	32	25	2	-	53	32	52	201
81. Zelená Hora													
obec dojíždětky:													
Vyškov	56	23	9	7	15	13	10	2	-	13	3	11	69
Pustiměř	10	6	-	-	4	3	3	-	-	24	21	24	34
vyjíždí v rámci okresu celkem	68	30	9	7	21	16	13	2	-	41	26	39	109
vyjíždí do jiných okresů celkem	11	1	-	4	2	3	1	-	1	4	-	1	15
vyjíždí do zahraničí	-	-	-	-	-	-	-	-	-	-	-	-	-
vyjíždějící z obce úhrnem	79	31	9	11	23	19	14	2	1	45	26	40	124

Tab. č. 715 Zaměstnané osoby vyjíždějící do zaměstnání podle odvětví ekonomické činnosti, času stráveného vyjíždkou, frekvence vyjíždky a podle obce vyjíždky a obce dojíždky

Okres Vyškov

Obec vyjíždky obec dojíždky	Vyjíždějící celkem	z toho odvětví ekonomické činnosti							z celkového počtu vyjíždí denně	z toho čas v minutách			
		zemědělství lesnictví	průmysl	stavebnictví	obchod	doprava a teleko- munikace	školství	zdravot- nictví, soc. činnosti		- 14	15 - 29	30 - 59	60 +
Úhrn vyjíždějících	20749	1085	7231	2624	1598	1548	926	1219	17806	2930	5701	6828	2292
v tom:													
vyjíždí v rámci okresu	10859	874	4367	967	788	614	603	580	10134	2529	4526	2742	311
vyjíždí do jiných okresů kraje	8120	131	2418	1319	724	777	265	557	6852	255	968	3766	1838
v tom okres:													
Blansko	373	7	223	40	16	16	13	9	343	22	61	196	63
Brno-město	6864	61	1895	1150	613	675	222	508	5804	107	680	3320	1678
Brno-venkov	664	50	224	97	83	67	24	23	566	98	183	201	79
Břeclav	61	5	22	8	4	3	1	3	35	15	7	10	3
Hodonín	126	6	46	17	5	16	2	10	87	9	34	31	13
Znojmo	32	2	8	7	3	-	3	4	17	4	3	8	2
vyjíždí do jiných krajů	1646	71	430	312	81	153	53	71	801	138	201	319	139
vyjíždí do zahraničí	124	9	16	26	5	4	5	11	19	8	6	1	4
Obec vyjíždky:													
1. Vyškov													
obec dojíždky:													
Bohdalice-Pavlovice	37	1	21	-	-	-	4	-	35	1	20	14	-
Bučovice	50	5	5	10	1	-	6	3	43	-	12	30	1
Drnovice	65	13	3	5	6	4	10	2	59	28	20	10	1
Holubice	16	-	7	3	1	2	1	-	13	1	7	4	1
Hoštice-Heroltice	12	2	1	2	1	2	2	-	12	4	6	2	-
Ivanovice na Hané	173	1	109	10	4	2	18	12	166	32	74	58	2
Komořany	32	2	20	3	-	1	2	-	30	5	17	8	-
Luleč	51	-	17	11	10	4	1	-	48	13	23	11	1
Prusy-Boškůvky	12	2	6	-	-	-	2	-	12	7	5	-	-
Pustiměř	56	2	26	9	3	-	9	1	53	20	20	13	-
Račice-Přistovice	35	1	5	1	2	1	19	2	34	7	16	10	1
Rostěnice-Zvonovice	21	8	5	1	1	-	2	-	21	4	11	6	-
Rousínov	161	3	97	11	11	5	13	3	153	9	75	61	6
Slavkov u Brna	63	1	20	7	6	5	7	3	57	2	22	31	2
Tučapy	14	-	9	2	1	-	1	-	13	3	5	4	1
vyjíždí v rámci okresu celkem	930	51	385	84	56	39	128	32	866	156	384	303	21
Hl.m. Praha	161	-	22	16	11	11	4	13	27	4	2	13	8
Pardubice	11	-	2	2	-	1	2	-	-	-	-	-	-
Blansko	17	1	5	1	-	1	2	3	15	2	4	7	2
Ráječko	17	-	13	1	-	1	-	-	17	-	-	-	17
Brno	984	6	136	141	83	144	41	90	763	18	69	409	263
Olomouc	42	-	5	6	1	2	2	1	25	1	3	12	9
Prostějov	70	1	9	14	7	2	2	5	65	1	14	37	11
Přerov	19	-	1	2	-	7	3	1	9	1	1	4	3
Kroměříž	14	-	3	-	-	-	3	2	11	-	-	5	6
vyjíždí do jiných okresů celkem	1626	23	261	229	124	194	70	133	1058	46	119	543	344
vyjíždí do zahraničí	39	1	4	9	-	1	1	4	8	3	2	1	2

Tab. č. 715 Zaměstnané osoby vyjíždějící do zaměstnání podle odvětví ekonomické činnosti, času stráveného vyjíždkou, frekvence vyjíždky a podle obce vyjíždky a obce dojíždky

Okres Vyškov

Obec vyjíždky obec dojíždky	Vyjíždějící celkem	z toho odvětví ekonomické činnosti							z celkového počtu vyjíždí denně	z toho čas v minutách			
		zemědělství lesnictví	průmysl	stavebnictví	obchod	doprava a teleko- munikace	školství	zdravot- nictví, soc. činnosti		- 14	15 - 29	30 - 59	60 +
vyjíždějící z obce úhrnem	2595	75	650	322	180	234	199	169	1932	205	505	847	367
2. Bohaté Málkovice													
obec dojíždky:													
Vyškov	21	1	6	4	2	-	-	-	19	-	13	5	1
Bohdalice-Pavlovice	25	-	21	-	-	-	-	-	16	6	9	1	-
Bučovice	28	-	19	2	4	1	1	1	28	12	11	4	-
vyjíždí v rámci okresu celkem	85	1	47	9	7	2	3	1	74	20	37	13	3
vyjíždí do jiných okresů celkem	13	1	3	3	-	-	-	1	9	-	-	3	6
vyjíždí do zahraničí	-	-	-	-	-	-	-	-	-	-	-	-	-
vyjíždějící z obce úhrnem	98	2	50	12	7	2	3	2	83	20	37	16	9
3. Bohdalice-Pavlovice													
obec dojíždky:													
Vyškov	95	2	32	10	5	4	4	8	94	13	54	26	1
Bučovice	25	5	8	2	1	3	-	3	24	2	16	6	-
vyjíždí v rámci okresu celkem	161	20	52	18	7	8	6	15	158	25	88	40	5
Brno	27	-	4	6	-	3	-	3	15	-	1	10	4
vyjíždí do jiných okresů celkem	51	1	11	13	1	5	1	3	26	-	3	16	7
vyjíždí do zahraničí	1	-	-	-	-	-	1	-	-	-	-	-	-
vyjíždějící z obce úhrnem	213	21	63	31	8	13	8	18	184	25	91	56	12
4. Bošovice													
obec dojíždky:													
Otnice	31	5	-	10	2	3	1	6	30	18	9	3	-
vyjíždí v rámci okresu celkem	60	7	12	14	3	5	4	8	57	21	14	18	4
Brno	209	3	66	38	21	13	10	18	190	4	9	129	48
Telnice	12	-	6	-	3	2	-	-	12	-	11	1	-
Újezd u Brna	15	1	7	-	2	1	1	1	15	7	8	-	-
vyjíždí do jiných okresů celkem	282	6	101	45	28	19	15	19	253	21	37	140	55
vyjíždí do zahraničí	-	-	-	-	-	-	-	-	-	-	-	-	-
vyjíždějící z obce úhrnem	342	13	113	59	31	24	19	27	310	42	51	158	59
5. Brankovice													
obec dojíždky:													
Vyškov	19	-	1	9	-	4	-	2	15	2	3	9	1
Bučovice	70	1	44	6	4	5	3	-	60	4	29	25	2
Nesovice	13	1	3	1	3	2	1	-	12	7	3	2	-
Slavkov u Brna	23	1	13	1	1	1	-	1	19	1	2	15	1
vyjíždí v rámci okresu celkem	158	5	81	17	9	14	4	9	138	19	56	59	4
Brno	58	-	17	12	3	5	2	1	50	-	1	14	35
Koryčany	15	-	10	4	-	-	1	-	15	2	6	4	3
vyjíždí do jiných okresů celkem	100	1	36	20	4	10	4	2	85	2	14	27	42
vyjíždí do zahraničí	2	-	1	-	-	-	-	-	-	-	-	-	-
vyjíždějící z obce úhrnem	260	6	118	37	13	24	8	11	223	21	70	86	46

Tab. č. 715 Zaměstnané osoby vyjíždějící do zaměstnání podle odvětví ekonomické činnosti, času stráveného vyjíždkou, frekvence vyjíždky a podle obce vyjíždky a obce dojíždky

Okres Vyškov

Obec vyjíždky obec dojíždky	Vyjíždějící celkem	z toho odvětví ekonomické činnosti							z celkového počtu vyjíždí denně	z toho čas v minutách			
		zemědělství lesnictví	průmysl	stavebnictví	obchod	doprava a teleko- munikace	školství	zdravot- nictví, soc. činnosti		- 14	15 - 29	30 - 59	60 +
<b>6. Březina</b>													
obec dojíždky:													
vyjíždí v rámci okresu celkem	1	1	-	-	-	-	-	-	1	-	1	-	-
vyjíždí do jiných okresů celkem	5	3	-	-	-	-	2	-	5	2	-	2	1
vyjíždí do zahraničí	-	-	-	-	-	-	-	-	-	-	-	-	-
vyjíždějící z obce úhrnem	6	4	-	-	-	-	2	-	6	2	1	2	1
<b>7. Bučovice</b>													
obec dojíždky:													
Vyškov	152	5	40	17	11	10	7	10	131	13	33	61	24
Bohdalice-Pavlovice	22	1	10	2	-	2	3	-	22	6	8	8	-
Křížanovice	15	3	7	2	-	-	1	-	15	1	11	2	1
Letonice	10	-	3	-	2	-	1	-	10	2	4	2	2
Nesovice	31	3	10	2	4	4	6	-	31	7	16	8	-
Nevojice	26	10	13	1	-	-	1	-	26	13	12	1	-
Rousínov	21	3	15	1	-	1	1	-	20	-	5	14	1
Slavkov u Brna	146	10	67	9	20	7	4	8	128	25	65	37	1
vyjíždí v rámci okresu celkem	499	42	196	37	43	31	34	19	451	80	190	150	31
Hl.m. Praha	30	-	3	9	-	3	-	3	8	1	1	3	3
Brno	404	2	90	55	41	41	12	41	327	7	24	147	149
Ždánice	19	-	15	-	-	2	1	-	18	1	16	1	-
vyjíždí do jiných okresů celkem	566	3	146	89	46	56	16	47	416	18	53	177	168
vyjíždí do zahraničí	10	1	1	1	2	1	-	1	2	-	2	-	-
vyjíždějící z obce úhrnem	1075	46	343	127	91	88	50	67	869	98	245	327	199
<b>8. Dětkovice</b>													
obec dojíždky:													
Vyškov	15	-	3	4	1	-	-	3	12	-	5	7	-
Ivanovice na Hané	18	1	11	2	1	-	-	2	18	12	6	-	-
Švábenice	15	7	6	-	-	1	-	-	14	7	6	1	-
vyjíždí v rámci okresu celkem	53	8	23	6	3	1	-	5	49	21	18	9	1
Brno	11	1	2	3	1	1	-	1	7	1	-	4	2
vyjíždí do jiných okresů celkem	29	1	5	10	1	4	-	3	16	1	3	8	4
vyjíždí do zahraničí	-	-	-	-	-	-	-	-	-	-	-	-	-
vyjíždějící z obce úhrnem	82	9	28	16	4	5	-	8	65	22	21	17	5
<b>9. Dobročkovice</b>													
obec dojíždky:													
Bučovice	19	-	10	3	2	1	-	-	19	1	5	13	-
vyjíždí v rámci okresu celkem	40	3	17	5	3	3	-	3	39	10	7	21	1
vyjíždí do jiných okresů celkem	12	2	2	2	-	3	1	1	6	-	-	1	5
vyjíždí do zahraničí	1	-	-	-	-	-	-	1	-	-	-	-	-
vyjíždějící z obce úhrnem	53	5	19	7	3	6	1	5	45	10	7	22	6
<b>10. Dražovice</b>													
obec dojíždky:													
Vyškov	51	1	20	9	4	3	2	1	49	4	22	18	5

Tab. č. 715 Zaměstnané osoby vyjíždějící do zaměstnání podle odvětví ekonomické činnosti, času stráveného vyjíždkou, frekvence vyjíždky a podle obce vyjíždky a obce dojíždky

Okres Vyškov

Obec vyjíždky obec dojíždky	Vyjíždějící celkem	z toho odvětví ekonomické činnosti							z celkového počtu vyjíždí denně	z toho čas v minutách			
		zemědělství lesnictví	průmysl	stavebnictví	obchod	doprava a teleko- munikace	školství	zdravot- nictví, soc. činnosti		- 14	15 - 29	30 - 59	60 +
Bučovice	31	2	16	2	1	-	2	4	29	4	18	7	-
Rousínov	59	-	43	3	4	3	1	1	58	14	41	3	-
Slavkov u Brna	13	-	4	1	6	-	-	-	13	2	7	3	1
vyjíždí v rámci okresu celkem	183	7	92	22	17	6	6	7	178	42	98	31	7
Brno	96	1	19	34	7	8	4	4	82	2	12	53	15
vyjíždí do jiných okresů celkem	112	2	23	36	12	8	4	4	88	4	15	54	15
vyjíždí do zahraničí	-	-	-	-	-	-	-	-	-	-	-	-	-
vyjíždějící z obce úhrnem	295	9	115	58	29	14	10	11	266	46	113	85	22
11. Drnovice													
obec dojíždky:													
Vyškov	504	8	148	51	46	39	26	60	474	165	191	111	6
Ivanovice na Hané	21	-	7	11	-	-	-	-	21	-	11	10	-
Luleč	27	-	10	8	2	3	-	-	27	16	10	1	-
Rousínov	59	-	51	-	1	1	-	1	57	2	35	19	1
vyjíždí v rámci okresu celkem	669	13	238	74	52	45	39	63	633	190	278	155	9
Brno	87	2	22	21	5	10	3	4	68	-	2	37	28
vyjíždí do jiných okresů celkem	128	6	32	29	7	13	5	6	91	2	6	47	35
vyjíždí do zahraničí	4	-	-	-	-	-	-	-	1	1	-	-	-
vyjíždějící z obce úhrnem	801	19	270	103	59	58	44	69	725	193	284	202	44
12. Drysice													
obec dojíždky:													
Vyškov	65	2	18	10	6	4	1	2	63	18	33	12	-
Pustiměř	19	9	3	4	-	1	1	-	18	10	4	4	-
vyjíždí v rámci okresu celkem	96	11	27	16	6	6	2	2	91	30	40	20	1
Brno	12	-	3	2	-	1	-	1	5	-	1	3	1
Prostějov	13	-	6	-	-	1	-	-	12	-	5	7	-
vyjíždí do jiných okresů celkem	35	-	12	4	1	3	2	1	21	1	7	12	1
vyjíždí do zahraničí	3	-	-	1	-	-	-	-	-	-	-	-	-
vyjíždějící z obce úhrnem	134	11	39	21	7	9	4	3	112	31	47	32	2
13. Habrovany													
obec dojíždky:													
Vyškov	40	1	18	4	5	1	2	1	36	2	19	12	3
Rousínov	66	5	42	4	3	2	2	1	63	24	30	9	-
vyjíždí v rámci okresu celkem	136	6	75	9	15	4	5	3	127	32	62	28	5
Brno	79	1	28	9	9	3	2	5	73	-	14	49	10
vyjíždí do jiných okresů celkem	85	2	30	12	9	3	2	5	77	-	15	52	10
vyjíždí do zahraničí	-	-	-	-	-	-	-	-	-	-	-	-	-
vyjíždějící z obce úhrnem	221	8	105	21	24	7	7	8	204	32	77	80	15
14. Heršpice													
obec dojíždky:													
Nížkovice	29	26	2	-	-	1	-	-	29	13	15	1	-
Slavkov u Brna	105	1	68	4	4	3	4	3	92	30	49	13	-
vyjíždí v rámci okresu celkem	155	32	80	5	5	6	5	3	142	47	73	20	1

Tab. č. 715 Zaměstnané osoby vyjíždějící do zaměstnání podle odvětví ekonomické činnosti, času stráveného vyjíždkou, frekvence vyjíždky a podle obce vyjíždky a obce dojíždky

Okres Vyškov

Obec vyjíždky obec dojíždky	Vyjíždějící celkem	z toho odvětví ekonomické činnosti							z celkového počtu vyjíždí denně	z toho čas v minutách			
		zemědělství lesnictví	průmysl	stavebnictví	obchod	doprava a teleko- munikace	školství	zdravot- nictví, soc. činnosti		- 14	15 - 29	30 - 59	60 +
Brno	61	1	15	11	6	4	4	4	50	-	5	28	17
vyjíždí do jiných okresů celkem	72	2	18	12	8	4	4	5	58	1	6	31	20
vyjíždí do zahraničí	-	-	-	-	-	-	-	-	-	-	-	-	-
vyjíždějící z obce úhrnem	227	34	98	17	13	10	9	8	200	48	79	51	21
15. Hlubočany													
obec dojíždky:													
Vyškov	118	3	31	14	11	7	4	6	110	29	50	31	-
Rostěnice-Zvonovice	12	8	1	-	-	-	-	-	11	6	4	-	-
vyjíždí v rámci okresu celkem	160	13	47	20	11	9	5	6	151	39	68	40	3
Brno	12	-	-	4	1	1	1	2	9	1	1	4	3
vyjíždí do jiných okresů celkem	16	-	1	4	2	1	1	3	10	1	1	5	3
vyjíždí do zahraničí	-	-	-	-	-	-	-	-	-	-	-	-	-
vyjíždějící z obce úhrnem	176	13	48	24	13	10	6	9	161	40	69	45	6
16. Hodějvice													
obec dojíždky:													
Vyškov	11	-	4	3	1	-	-	2	9	-	-	4	5
Bučovice	10	1	6	-	-	1	-	-	10	2	3	4	1
Slavkov u Brna	123	5	70	5	5	-	5	9	114	54	54	6	-
vyjíždí v rámci okresu celkem	169	17	84	10	6	2	7	11	157	61	64	26	6
Brno	83	-	27	19	7	10	-	3	67	1	11	28	27
vyjíždí do jiných okresů celkem	95	-	31	22	7	11	-	3	71	1	11	30	29
vyjíždí do zahraničí	-	-	-	-	-	-	-	-	-	-	-	-	-
vyjíždějící z obce úhrnem	264	17	115	32	13	13	7	14	228	62	75	56	35
17. Holubice													
obec dojíždky:													
Křenovice	12	1	6	-	-	1	1	1	10	4	5	1	-
Slavkov u Brna	16	3	5	-	1	1	1	2	15	7	5	3	-
Velešovice	12	8	3	-	-	-	1	-	11	5	6	-	-
vyjíždí v rámci okresu celkem	56	13	22	1	4	4	3	3	49	20	21	8	-
Brno	174	2	64	17	23	24	4	7	160	8	43	93	16
vyjíždí do jiných okresů celkem	206	3	73	20	26	27	4	8	185	19	55	95	16
vyjíždí do zahraničí	2	-	2	-	-	-	-	-	-	-	-	-	-
vyjíždějící z obce úhrnem	264	16	97	21	30	31	7	11	234	39	76	103	16
18. Hostěrádky-Rešov													
obec dojíždky:													
Slavkov u Brna	10	-	3	3	1	1	-	-	9	-	8	1	-
Šaratice	17	12	1	-	1	-	2	-	16	9	7	-	-
vyjíždí v rámci okresu celkem	38	14	7	4	4	1	2	-	36	15	16	5	-
Brno	175	1	61	23	15	17	5	13	169	-	28	125	16
Sokolnice	11	2	1	1	1	1	1	2	11	6	3	2	-
Újezd u Brna	22	-	7	1	8	-	2	1	19	17	2	-	-
vyjíždí do jiných okresů celkem	232	3	73	34	28	19	8	16	215	24	39	134	18
vyjíždí do zahraničí	1	-	1	-	-	-	-	-	-	-	-	-	-

Tab. č. 715 Zaměstnané osoby vyjíždějící do zaměstnání podle odvětví ekonomické činnosti, času stráveného vyjíždkou, frekvence vyjíždky a podle obce vyjíždky a obce dojíždky

Okres Vyškov

Obec vyjíždky obec dojíždky	Vyjíždějící celkem	z toho odvětví ekonomické činnosti							z celkového počtu vyjíždí denně	z toho čas v minutách			
		zemědělství lesnictví	průmysl	stavebnictví	obchod	doprava a teleko- munikace	školství	zdravot- nictví, soc. činnosti		- 14	15 - 29	30 - 59	60 +
vyjíždějící z obce úhrnem	271	17	81	38	32	20	10	16	251	39	55	139	18
19. Hoštice-Heroltice obec dojíždky:													
Vyškov	109	3	44	7	10	11	1	7	100	32	45	22	1
Ivanovice na Hané	27	3	16	-	1	1	1	2	26	13	9	3	-
Rousínov	14	-	11	1	-	1	-	-	14	-	3	10	1
vyjíždí v rámci okresu celkem	170	15	76	12	11	14	2	9	158	53	63	39	2
Brno	15	-	1	4	3	2	-	1	12	-	2	5	4
vyjíždí do jiných okresů celkem	27	-	7	6	3	3	-	3	16	1	2	8	4
vyjíždí do zahraničí	1	-	-	-	-	1	-	-	-	-	-	-	-
vyjíždějící z obce úhrnem	198	15	83	18	14	18	2	12	174	54	65	47	6
20. Hrušky obec dojíždky:													
Vyškov	13	6	2	-	-	1	-	1	11	5	1	3	2
Slavkov u Brna	41	7	21	-	2	-	1	4	35	10	20	5	-
vyjíždí v rámci okresu celkem	86	16	37	3	2	5	1	6	76	25	30	16	5
Brno	155	1	64	16	13	15	1	14	140	-	23	77	40
vyjíždí do jiných okresů celkem	175	1	70	18	18	17	1	16	153	3	30	80	40
vyjíždí do zahraničí	-	-	-	-	-	-	-	-	-	-	-	-	-
vyjíždějící z obce úhrnem	261	17	107	21	20	22	2	22	229	28	60	96	45
21. Hvězdlice obec dojíždky:													
Vyškov	28	-	6	4	2	2	1	-	26	1	10	13	2
Bučovice	10	1	2	1	-	3	-	-	10	1	5	4	-
Chvalkovice	11	9	-	1	-	-	-	-	11	7	3	1	-
vyjíždí v rámci okresu celkem	70	12	17	8	3	6	4	-	67	16	25	22	4
Brno	19	-	7	6	2	-	1	-	8	-	-	4	4
vyjíždí do jiných okresů celkem	26	-	8	6	4	1	1	-	10	-	-	6	4
vyjíždí do zahraničí	-	-	-	-	-	-	-	-	-	-	-	-	-
vyjíždějící z obce úhrnem	96	12	25	14	7	7	5	-	77	16	25	28	8
22. Chvalkovice obec dojíždky:													
Vyškov	13	2	3	4	-	1	-	-	12	1	2	9	-
Bučovice	12	1	5	1	-	1	-	-	9	-	-	8	1
Hvězdlice	11	3	-	-	-	-	-	6	11	6	4	1	-
vyjíždí v rámci okresu celkem	54	9	20	5	-	3	1	6	49	8	14	25	2
Brno	14	-	3	2	3	-	-	-	9	1	-	4	4
vyjíždí do jiných okresů celkem	21	1	5	2	3	-	1	-	11	1	-	6	4
vyjíždí do zahraničí	-	-	-	-	-	-	-	-	-	-	-	-	-
vyjíždějící z obce úhrnem	75	10	25	7	3	3	2	6	60	9	14	31	6
23. Ivanovice na Hané obec dojíždky:													
Vyškov	315	9	104	32	30	24	9	20	289	43	126	111	9



Tab. č. 715 Zaměstnané osoby vyjíždějící do zaměstnání podle odvětví ekonomické činnosti, času stráveného vyjíždkou, frekvence vyjíždky a podle obce vyjíždky a obce dojíždky

Okres Vyškov

Obec vyjíždky obec dojíždky	Vyjíždějící celkem	z toho odvětví ekonomické činnosti							z celkového počtu vyjíždí denně	z toho čas v minutách			
		zemědělství lesnictví	průmysl	stavebnictví	obchod	doprava a teleko- munikace	školství	zdravot- nictví, soc. činnosti		- 14	15 - 29	30 - 59	60 +
Chvalkovice	14	6	3	-	-	-	3	-	13	10	3	-	-
Medlovice	11	8	1	1	-	1	-	-	11	9	1	1	-
Pustiměř	10	-	6	3	-	-	-	1	10	7	2	1	-
Rousínov	10	-	8	-	1	-	-	-	10	-	3	6	1
Švábenice	14	5	1	4	1	-	3	-	13	4	7	2	-
vyjíždí v rámci okresu celkem	420	32	140	47	35	30	19	21	383	79	155	137	12
Hl.m. Praha	27	-	5	10	1	2	-	1	3	-	-	-	3
Brno	58	-	12	13	6	7	3	5	37	3	3	15	16
Prostějov	24	1	7	6	2	4	1	-	20	2	5	10	3
Nezamyslice	26	-	6	6	1	10	-	2	21	13	4	3	1
Přerov	23	-	7	2	2	11	-	-	18	1	1	10	6
Kroměříž	10	-	2	-	-	1	-	1	8	-	-	6	2
vyjíždí do jiných okresů celkem	249	9	61	56	13	45	7	11	159	22	33	63	41
vyjíždí do zahraničí	2	-	-	2	-	-	-	-	-	-	-	-	-
vyjíždějící z obce úhrnem	671	41	201	105	48	75	26	32	542	101	188	200	53
24. Ježkovice													
obec dojíždky:													
Vyškov	82	2	21	7	8	10	2	13	78	17	50	11	-
vyjíždí v rámci okresu celkem	108	10	32	7	10	10	3	13	102	20	62	19	1
Brno	10	-	2	2	-	1	-	-	4	-	-	1	3
vyjíždí do jiných okresů celkem	21	-	9	3	-	1	-	-	12	-	-	6	6
vyjíždí do zahraničí	1	-	-	-	-	1	-	-	-	-	-	-	-
vyjíždějící z obce úhrnem	130	10	41	10	10	12	3	13	114	20	62	25	7
25. Kobeřice u Brna													
obec dojíždky:													
Nížkovice	11	7	3	-	-	-	1	-	11	5	4	1	1
Slavkov u Brna	56	2	24	6	7	5	3	2	55	10	35	10	-
vyjíždí v rámci okresu celkem	91	13	34	9	8	9	6	2	88	18	48	17	5
Brno	69	-	23	11	8	2	4	6	59	-	3	44	12
vyjíždí do jiných okresů celkem	81	1	25	18	8	3	4	6	70	-	3	53	14
vyjíždí do zahraničí	-	-	-	-	-	-	-	-	-	-	-	-	-
vyjíždějící z obce úhrnem	172	14	59	27	16	12	10	8	158	18	51	70	19
26. Kojátky													
obec dojíždky:													
Vyškov	15	1	3	3	-	2	-	1	9	1	1	7	-
Bučovice	22	-	10	1	1	1	-	1	21	6	14	1	-
vyjíždí v rámci okresu celkem	55	9	18	6	1	4	-	3	48	10	19	17	2
Brno	16	-	2	7	-	-	-	1	12	1	-	4	7
vyjíždí do jiných okresů celkem	21	1	2	10	-	-	-	1	14	1	-	6	7
vyjíždí do zahraničí	3	2	1	-	-	-	-	-	-	-	-	-	-
vyjíždějící z obce úhrnem	79	12	21	16	1	4	-	4	62	11	19	23	9

Tab. č. 715 Zaměstnané osoby vyjíždějící do zaměstnání podle odvětví ekonomické činnosti, času stráveného vyjíždkou, frekvence vyjíždky a podle obce vyjíždky a obce dojíždky

Okres Vyškov

Obec vyjíždky obec dojíždky	Vyjíždějící celkem	z toho odvětví ekonomické činnosti							z celkového počtu vyjíždí denně	z toho čas v minutách			
		zemědělství lesnictví	průmysl	stavebnictví	obchod	doprava a teleko- munikace	školství	zdravot- nictví, soc. činnosti		- 14	15 - 29	30 - 59	60 +
27. Komořany													
obec dojíždky:													
Vyškov	60	-	16	7	9	4	-	7	53	13	24	14	1
Rousínov	76	-	57	3	4	1	3	-	76	41	33	2	-
vyjíždí v rámci okresu celkem	169	2	84	16	18	6	5	7	160	65	71	21	2
Brno	73	-	22	15	4	7	4	3	68	2	12	43	11
vyjíždí do jiných okresů celkem	91	1	28	18	5	9	4	3	81	3	16	49	13
vyjíždí do zahraničí	1	-	-	1	-	-	-	-	-	-	-	-	-
vyjíždějící z obce úhrnem	261	3	112	35	23	15	9	10	241	68	87	70	15
28. Kozlany													
obec dojíždky:													
Vyškov	31	-	11	3	3	1	-	3	30	5	12	12	1
Bohdalice-Pavlovice	20	1	10	-	1	1	4	-	17	8	9	-	-
Bučovice	11	-	6	1	-	1	-	-	11	1	2	5	2
vyjíždí v rámci okresu celkem	76	5	28	5	4	5	7	4	71	18	27	21	4
Brno	18	1	1	4	-	2	-	2	13	-	1	5	7
vyjíždí do jiných okresů celkem	24	1	2	7	-	4	-	2	15	-	2	6	7
vyjíždí do zahraničí	-	-	-	-	-	-	-	-	-	-	-	-	-
vyjíždějící z obce úhrnem	100	6	30	12	4	9	7	6	86	18	29	27	11
29. Kožušice													
obec dojíždky:													
vyjíždí v rámci okresu celkem	4	3	-	-	-	-	-	-	4	2	1	-	1
vyjíždí do jiných okresů celkem	13	3	4	3	-	-	1	-	9	1	3	4	1
vyjíždí do zahraničí	-	-	-	-	-	-	-	-	-	-	-	-	-
vyjíždějící z obce úhrnem	17	6	4	3	-	-	1	-	13	3	4	4	2
30. Krásensko													
obec dojíždky:													
Vyškov	45	4	9	3	5	4	-	9	43	2	13	26	2
Podomí	15	1	8	-	-	-	6	-	15	13	2	-	-
vyjíždí v rámci okresu celkem	74	6	23	4	7	6	7	10	72	20	20	28	4
Blansko	23	-	18	1	1	2	-	1	23	-	7	15	1
Jedovnice	12	-	6	-	-	-	4	-	12	4	7	1	-
Brno	19	-	5	3	3	3	-	1	17	-	-	8	9
vyjíždí do jiných okresů celkem	71	2	37	7	6	5	5	2	63	5	17	29	12
vyjíždí do zahraničí	-	-	-	-	-	-	-	-	-	-	-	-	-
vyjíždějící z obce úhrnem	145	8	60	11	13	11	12	12	135	25	37	57	16
31. Křenovice													
obec dojíždky:													
Vyškov	31	2	10	2	3	6	1	2	28	2	4	19	3
Holubice	14	1	9	-	-	3	-	-	10	1	4	4	1
Slavkov u Brna	70	2	32	2	9	6	3	2	64	36	20	8	-
Velešovice	12	12	-	-	-	-	-	-	12	7	5	-	-
vyjíždí v rámci okresu celkem	167	20	69	7	15	18	7	4	152	55	52	39	5

Tab. č. 715 Zaměstnané osoby vyjíždějící do zaměstnání podle odvětví ekonomické činnosti, času stráveného vyjíždkou, frekvence vyjíždky a podle obce vyjíždky a obce dojíždky

Okres Vyškov

Obec vyjíždky obec dojíždky	Vyjíždějící celkem	z toho odvětví ekonomické činnosti							z celkového počtu vyjíždí denně	z toho čas v minutách			
		zemědělství lesnictví	průmysl	stavebnictví	obchod	doprava a teleko- munikace	školství	zdravot- nictví, soc. činnosti		- 14	15 - 29	30 - 59	60 +
HI.m. Praha	10	-	1	1	-	1	2	-	2	-	1	1	-
Brno	382	2	146	42	28	42	12	33	353	1	46	241	65
Šlapanice	14	-	7	3	1	2	-	-	11	1	9	1	-
vyjíždí do jiných okresů celkem	435	4	160	48	33	51	17	35	389	6	64	252	66
vyjíždí do zahraničí	1	-	-	-	-	-	-	-	-	-	-	-	-
vyjíždějící z obce úhrnem	603	24	229	55	48	69	24	39	541	61	116	291	71
32. Křižanovice													
obec dojíždky:													
Vyškov	11	1	5	2	1	-	-	-	11	3	3	5	-
Bučovice	48	1	28	1	3	2	2	3	45	13	28	4	-
Slavkov u Brna	71	3	46	1	7	4	3	3	60	27	23	10	-
vyjíždí v rámci okresu celkem	141	7	82	5	14	6	7	6	127	50	56	21	-
Brno	98	-	27	24	11	6	4	7	86	-	5	50	31
vyjíždí do jiných okresů celkem	117	-	31	28	13	9	4	8	96	2	7	55	32
vyjíždí do zahraničí	1	1	-	-	-	-	-	-	-	-	-	-	-
vyjíždějící z obce úhrnem	259	8	113	33	27	15	11	14	223	52	63	76	32
33. Křižanovice u Vyškova													
obec dojíždky:													
Vyškov	29	1	10	1	2	3	2	4	28	4	14	9	-
vyjíždí v rámci okresu celkem	41	5	14	3	3	3	2	4	40	7	19	13	-
vyjíždí do jiných okresů celkem	7	2	1	-	2	2	-	-	6	-	-	3	3
vyjíždí do zahraničí	-	-	-	-	-	-	-	-	-	-	-	-	-
vyjíždějící z obce úhrnem	48	7	15	3	5	5	2	4	46	7	19	16	3
34. Kučerov													
obec dojíždky:													
Vyškov	88	-	35	14	8	4	1	9	82	14	50	16	2
Rostěnice-Zvonovice	15	14	1	-	-	-	-	-	14	10	3	1	-
vyjíždí v rámci okresu celkem	132	14	58	15	8	5	1	9	122	31	62	25	4
Brno	14	-	2	4	-	-	-	-	11	1	1	4	5
vyjíždí do jiných okresů celkem	23	-	4	6	-	2	-	1	14	2	1	5	6
vyjíždí do zahraničí	-	-	-	-	-	-	-	-	-	-	-	-	-
vyjíždějící z obce úhrnem	155	14	62	21	8	7	1	10	136	33	63	30	10
35. Letonice													
obec dojíždky:													
Vyškov	49	-	17	8	-	8	1	5	44	2	18	24	-
Bučovice	140	6	81	7	9	5	6	2	130	61	56	13	-
Rousínov	49	-	41	1	1	-	1	-	49	6	37	5	1
Slavkov u Brna	52	1	25	3	3	5	3	4	45	11	17	15	2
vyjíždí v rámci okresu celkem	307	9	169	21	15	22	11	12	279	80	136	60	3
Brno	136	-	37	46	12	13	3	3	115	1	9	54	51
vyjíždí do jiných okresů celkem	167	-	42	62	13	17	3	3	130	2	12	61	55
vyjíždí do zahraničí	1	-	1	-	-	-	-	-	-	-	-	-	-
vyjíždějící z obce úhrnem	475	9	212	83	28	39	14	15	409	82	148	121	58

Tab. č. 715 Zaměstnané osoby vyjíždějící do zaměstnání podle odvětví ekonomické činnosti, času stráveného vyjíždkou, frekvence vyjíždky a podle obce vyjíždky a obce dojíždky

Okres Vyškov

Obec vyjíždky obec dojíždky	Vyjíždějící celkem	z toho odvětví ekonomické činnosti							z celkového počtu vyjíždí denně	z toho čas v minutách				
		zemědělství lesnictví	průmysl	stavebnictví	obchod	doprava a teleko- munikace	školství	zdravot- nictví, soc. činnosti		- 14	15 - 29	30 - 59	60 +	
36. Lovčičky														
obec dojíždky:														
Otnice	28	7	1	5	3	-	8	2	27	21	6	-	-	
vyjíždí v rámci okresu celkem	37	8	5	5	3	4	8	2	36	22	8	4	1	
Brno	103	2	33	19	11	4	5	11	91	2	4	64	21	
vyjíždí do jiných okresů celkem	125	5	38	21	16	5	5	14	109	5	10	71	23	
vyjíždí do zahraničí	2	-	-	-	-	-	-	-	-	-	-	-	-	
vyjíždějící z obce úhrnem	164	13	43	26	19	9	13	16	145	27	18	75	24	
37. Luleč														
obec dojíždky:														
Vyškov	103	1	28	8	8	11	5	10	94	19	38	32	5	
Rousínov	21	-	17	-	1	1	-	1	20	2	14	4	-	
vyjíždí v rámci okresu celkem	165	7	55	14	9	16	11	11	154	39	60	48	7	
Brno	26	1	5	6	1	3	2	2	22	1	-	12	9	
vyjíždí do jiných okresů celkem	38	2	8	11	1	4	2	2	29	1	1	16	11	
vyjíždí do zahraničí	-	-	-	-	-	-	-	-	-	-	-	-	-	
vyjíždějící z obce úhrnem	203	9	63	25	10	20	13	13	183	40	61	64	18	
38. Lysovice														
obec dojíždky:														
Vyškov	41	1	14	7	3	2	1	1	37	3	22	12	-	
Rostěnice-Zvonovice	13	12	1	-	-	-	-	-	13	7	6	-	-	
vyjíždí v rámci okresu celkem	73	17	24	10	5	2	1	1	68	12	34	21	1	
vyjíždí do jiných okresů celkem	14	-	6	1	1	2	-	1	10	1	2	5	2	
vyjíždí do zahraničí	-	-	-	-	-	-	-	-	-	-	-	-	-	
vyjíždějící z obce úhrnem	87	17	30	11	6	4	1	2	78	13	36	26	3	
39. Malínky														
obec dojíždky:														
vyjíždí v rámci okresu celkem	24	3	12	-	4	-	-	2	21	7	10	2	2	
vyjíždí do jiných okresů celkem	22	1	10	4	1	1	-	-	14	1	9	3	1	
vyjíždí do zahraničí	-	-	-	-	-	-	-	-	-	-	-	-	-	
vyjíždějící z obce úhrnem	46	4	22	4	5	1	-	2	35	8	19	5	3	
40. Medlovice														
obec dojíždky:														
Vyškov	38	1	19	1	3	-	1	5	37	1	24	10	2	
Ivanovice na Hané	21	1	13	5	-	1	-	-	21	8	11	2	-	
vyjíždí v rámci okresu celkem	76	5	38	11	3	3	1	5	75	15	41	16	3	
vyjíždí do jiných okresů celkem	13	-	2	5	1	-	-	-	6	-	1	4	1	
vyjíždí do zahraničí	-	-	-	-	-	-	-	-	-	-	-	-	-	
vyjíždějící z obce úhrnem	89	5	40	16	4	3	1	5	81	15	42	20	4	
41. Milešovice														
obec dojíždky:														
Slavkov u Brna	12	3	3	1	2	-	-	-	11	3	7	1	-	
vyjíždí v rámci okresu celkem	35	6	7	6	4	1	2	1	33	16	10	7	-	

Tab. č. 715 Zaměstnané osoby vyjíždějící do zaměstnání podle odvětví ekonomické činnosti, času stráveného vyjíždkou, frekvence vyjíždky a podle obce vyjíždky a obce dojíždky

Okres Vyškov

Obec vyjíždky obec dojíždky	Vyjíždějící celkem	z toho odvětví ekonomické činnosti							z celkového počtu vyjíždí denně	z toho čas v minutách			
		zemědělství lesnictví	průmysl	stavebnictví	obchod	doprava a teleko- munikace	školství	zdravot- nictví, soc. činnosti		- 14	15 - 29	30 - 59	60 +
Brno	149	-	51	23	13	12	4	5	136	1	10	89	35
vyjíždí do jiných okresů celkem	178	2	63	26	17	14	6	6	162	3	23	95	40
vyjíždí do zahraničí	1	-	-	-	-	-	-	-	-	-	-	-	-
vyjíždějící z obce úhrnem	214	8	70	32	21	15	8	7	195	19	33	102	40
42. Milonice													
obec dojíždky:													
Vyškov	10	1	2	1	-	-	-	-	10	-	6	2	2
Bučovice	19	2	11	2	-	-	1	2	18	-	12	3	3
Nesovice	31	16	12	-	-	2	1	-	29	12	12	5	-
vyjíždí v rámci okresu celkem	75	20	33	3	3	3	2	2	71	14	34	18	5
Brno	13	-	5	3	1	1	-	1	9	-	-	2	7
vyjíždí do jiných okresů celkem	27	-	6	6	2	6	2	2	18	1	1	6	10
vyjíždí do zahraničí	-	-	-	-	-	-	-	-	-	-	-	-	-
vyjíždějící z obce úhrnem	102	20	39	9	5	9	4	4	89	15	35	24	15
43. Moravské Málkovice													
obec dojíždky:													
Vyškov	93	-	36	14	4	9	3	2	90	5	51	33	1
Ivanovice na Hané	34	2	20	6	1	-	-	2	34	12	21	-	-
vyjíždí v rámci okresu celkem	144	8	58	25	5	10	4	4	140	21	83	34	1
Brno	18	-	5	7	-	3	-	-	10	1	-	3	6
vyjíždí do jiných okresů celkem	25	-	8	10	-	3	-	1	14	1	1	5	7
vyjíždí do zahraničí	-	-	-	-	-	-	-	-	-	-	-	-	-
vyjíždějící z obce úhrnem	169	8	66	35	5	13	4	5	154	22	84	39	8
44. Mouchnice													
obec dojíždky:													
vyjíždí v rámci okresu celkem	19	9	3	2	1	2	-	-	17	1	10	6	-
Brno	13	-	3	-	-	1	1	1	11	2	-	1	8
Koryčany	42	-	32	-	-	3	2	3	42	31	10	1	-
vyjíždí do jiných okresů celkem	64	-	36	2	1	5	3	7	61	34	11	6	10
vyjíždí do zahraničí	-	-	-	-	-	-	-	-	-	-	-	-	-
vyjíždějící z obce úhrnem	83	9	39	4	2	7	3	7	78	35	21	12	10
45. Mouřínov													
obec dojíždky:													
Bučovice	74	2	34	2	5	5	5	3	71	26	40	5	-
Slavkov u Brna	12	3	4	2	-	-	-	-	12	-	3	8	1
vyjíždí v rámci okresu celkem	102	8	42	7	5	5	6	3	98	26	45	21	6
Brno	21	1	8	2	-	1	-	4	18	-	1	8	9
vyjíždí do jiných okresů celkem	30	1	13	4	-	2	-	4	23	-	1	11	11
vyjíždí do zahraničí	-	-	-	-	-	-	-	-	-	-	-	-	-
vyjíždějící z obce úhrnem	132	9	55	11	5	7	6	7	121	26	46	32	17
46. Němčany													
obec dojíždky:													
Slavkov u Brna	130	6	74	2	8	1	5	5	114	45	60	7	1

Tab. č. 715 Zaměstnané osoby vyjíždějící do zaměstnání podle odvětví ekonomické činnosti, času stráveného vyjíždkou, frekvence vyjíždky a podle obce vyjíždky a obce dojíždky

Okres Vyškov

Obec vyjíždky obec dojíždky	Vyjíždějící celkem	z toho odvětví ekonomické činnosti							z celkového počtu vyjíždí denně	z toho čas v minutách			
		zemědělství lesnictví	průmysl	stavebnictví	obchod	doprava a teleko- munikace	školství	zdravot- nictví, soc. činnosti		- 14	15 - 29	30 - 59	60 +
vyjíždí v rámci okresu celkem	157	12	82	4	9	4	6	7	139	49	66	20	3
Brno	78	1	24	22	6	6	1	4	67	-	2	29	35
vyjíždí do jiných okresů celkem	89	2	27	23	8	7	2	4	74	1	4	31	37
vyjíždí do zahraničí	-	-	-	-	-	-	-	-	-	-	-	-	-
vyjíždějící z obce úhrnem	246	14	109	27	17	11	8	11	213	50	70	51	40
47. Nemochovice													
obec dojíždky:													
Hvězdlice	10	4	-	-	-	-	-	5	10	5	5	-	-
vyjíždí v rámci okresu celkem	44	11	14	3	4	1	1	7	40	11	16	9	3
Brno	15	-	2	5	1	2	-	1	8	2	2	-	4
vyjíždí do jiných okresů celkem	25	2	3	9	1	4	-	1	14	2	5	2	5
vyjíždí do zahraničí	1	-	-	-	-	-	-	1	1	-	1	-	-
vyjíždějící z obce úhrnem	70	13	17	12	5	5	1	9	55	13	22	11	8
48. Nemojany													
obec dojíždky:													
Vyškov	70	1	24	2	5	7	2	8	62	10	33	15	3
Luleč	11	1	4	4	-	1	-	-	10	9	1	-	-
Rousínov	26	1	18	-	3	-	-	1	26	11	14	1	-
vyjíždí v rámci okresu celkem	132	8	57	12	8	9	3	9	122	37	55	26	3
Brno	34	-	6	4	3	7	3	1	27	-	-	11	16
vyjíždí do jiných okresů celkem	43	-	7	7	3	8	3	1	32	1	-	14	17
vyjíždí do zahraničí	1	-	-	-	-	-	1	-	-	-	-	-	-
vyjíždějící z obce úhrnem	176	8	64	19	11	17	7	10	154	38	55	40	20
49. Nemoctice													
obec dojíždky:													
Bučovice	21	1	10	-	-	3	1	1	17	-	9	7	1
Nesovice	17	7	3	-	1	3	1	-	16	10	5	1	-
vyjíždí v rámci okresu celkem	64	12	24	3	1	8	4	2	55	26	15	12	2
Brno	28	-	7	4	3	8	-	2	18	-	1	3	14
vyjíždí do jiných okresů celkem	56	-	21	6	4	12	-	5	37	6	8	8	15
vyjíždí do zahraničí	-	-	-	-	-	-	-	-	-	-	-	-	-
vyjíždějící z obce úhrnem	120	12	45	9	5	20	4	7	92	32	23	20	17
50. Nesovice													
obec dojíždky:													
Vyškov	32	1	13	5	-	1	-	2	30	1	13	13	2
Bučovice	93	3	53	5	9	9	1	4	85	26	45	14	-
Slavkov u Brna	18	-	10	1	5	1	1	-	14	-	4	10	-
vyjíždí v rámci okresu celkem	171	6	89	12	16	11	6	7	157	34	73	44	5
Brno	94	2	30	9	10	9	3	10	78	1	2	20	55
vyjíždí do jiných okresů celkem	146	4	50	15	11	17	6	10	115	5	13	35	62
vyjíždí do zahraničí	-	-	-	-	-	-	-	-	-	-	-	-	-
vyjíždějící z obce úhrnem	317	10	139	27	27	28	12	17	272	39	86	79	67

Tab. č. 715 Zaměstnané osoby vyjíždějící do zaměstnání podle odvětví ekonomické činnosti, času stráveného vyjíždkou, frekvence vyjíždky a podle obce vyjíždky a obce dojíždky

Okres Vyškov

Obec vyjíždky obec dojíždky	Vyjíždějící celkem	z toho odvětví ekonomické činnosti							z celkového počtu vyjíždí denně	z toho čas v minutách				
		zemědělství lesnictví	průmysl	stavebnictví	obchod	doprava a teleko- munikace	školství	zdravot- nictví, soc. činnosti		- 14	15 - 29	30 - 59	60 +	
51. Nevojice														
obec dojíždky:														
Bučovice	54	6	23	1	7	1	3	1	51	22	20	8	-	
vyjíždí v rámci okresu celkem	80	6	35	2	9	5	5	2	74	26	30	15	2	
Brno	33	-	17	2	1	4	1	4	27	-	-	10	17	
vyjíždí do jiných okresů celkem	43	-	20	4	1	5	1	4	32	-	1	12	18	
vyjíždí do zahraničí	-	-	-	-	-	-	-	-	-	-	-	-	-	
vyjíždějící z obce úhrnem	123	6	55	6	10	10	6	6	106	26	31	27	20	
52. Nížkovice														
obec dojíždky:														
Bučovice	20	1	7	2	-	-	-	-	18	2	5	8	3	
Slavkov u Brna	72	1	31	8	17	3	3	4	68	32	28	8	-	
vyjíždí v rámci okresu celkem	101	4	41	11	18	4	3	4	94	36	35	18	5	
Brno	88	1	36	16	6	5	2	4	83	3	13	47	20	
vyjíždí do jiných okresů celkem	107	3	41	19	10	5	2	4	92	4	16	50	22	
vyjíždí do zahraničí	-	-	-	-	-	-	-	-	-	-	-	-	-	
vyjíždějící z obce úhrnem	208	7	82	30	28	9	5	8	186	40	51	68	27	
53. Nové Sady														
obec dojíždky:														
vyjíždí v rámci okresu celkem	14	3	3	-	1	2	1	-	13	1	3	7	2	
vyjíždí do jiných okresů celkem	30	4	17	4	1	-	1	-	27	7	4	11	5	
vyjíždí do zahraničí	-	-	-	-	-	-	-	-	-	-	-	-	-	
vyjíždějící z obce úhrnem	44	7	20	4	2	2	2	-	40	8	7	18	7	
54. Olšany														
obec dojíždky:														
Vyškov	13	-	6	1	-	1	1	-	13	-	9	3	1	
Habrovany	14	1	8	1	1	-	-	1	14	11	3	-	-	
Rousínov	46	2	32	1	2	-	4	-	46	11	29	6	-	
vyjíždí v rámci okresu celkem	89	7	54	4	4	1	5	1	88	25	47	14	2	
Brno	37	1	10	9	3	3	-	2	32	-	4	21	7	
vyjíždí do jiných okresů celkem	53	4	17	12	4	4	1	2	38	-	5	25	8	
vyjíždí do zahraničí	1	-	-	-	-	-	-	-	1	1	-	-	-	
vyjíždějící z obce úhrnem	143	11	71	16	8	5	6	3	127	26	52	39	10	
55. Orlovice														
obec dojíždky:														
Vyškov	37	1	20	2	1	1	-	3	34	1	17	16	-	
Ivanovice na Hané	14	1	13	-	-	-	-	-	14	3	8	3	-	
vyjíždí v rámci okresu celkem	65	7	35	4	2	3	1	3	60	7	29	24	-	
vyjíždí do jiných okresů celkem	16	1	2	6	3	2	-	-	10	-	2	6	2	
vyjíždí do zahraničí	-	-	-	-	-	-	-	-	-	-	-	-	-	
vyjíždějící z obce úhrnem	81	8	37	10	5	5	1	3	70	7	31	30	2	

Tab. č. 715 Zaměstnané osoby vyjíždějící do zaměstnání podle odvětví ekonomické činnosti, času stráveného vyjíždkou, frekvence vyjíždky a podle obce vyjíždky a obce dojíždky

Okres Vyškov

Obec vyjíždky obec dojíždky	Vyjíždějící celkem	z toho odvětví ekonomické činnosti							z celkového počtu vyjíždí denně	z toho čas v minutách				
		zemědělství lesnictví	průmysl	stavebnictví	obchod	doprava a teleko- munikace	školství	zdravot- nictví, soc. činnosti		- 14	15 - 29	30 - 59	60 +	
56. Otnice														
obec dojíždky:														
Slavkov u Brna	19	5	9	1	-	-	1	-	19	3	11	5	-	
vyjíždí v rámci okresu celkem	54	9	24	5	1	-	6	2	54	18	24	11	1	
Brno	287	8	94	57	20	20	7	14	259	7	16	184	50	
Újezd u Brna	21	-	13	-	7	-	-	-	21	15	5	1	-	
vyjíždí do jiných okresů celkem	368	13	123	68	31	24	8	21	329	30	34	210	52	
vyjíždí do zahraničí	-	-	-	-	-	-	-	-	-	-	-	-	-	
vyjíždějící z obce úhrnem	422	22	147	73	32	24	14	23	383	48	58	221	53	
57. Podbřežice														
obec dojíždky:														
Vyškov	12	-	5	1	1	1	1	1	11	1	5	5	-	
vyjíždí v rámci okresu celkem	41	2	21	3	2	1	7	2	39	10	20	7	2	
Brno	13	-	4	4	-	2	-	1	12	-	2	9	1	
vyjíždí do jiných okresů celkem	13	-	4	4	-	2	-	1	12	-	2	9	1	
vyjíždí do zahraničí	-	-	-	-	-	-	-	-	-	-	-	-	-	
vyjíždějící z obce úhrnem	54	2	25	7	2	3	7	3	51	10	22	16	3	
58. Podivice														
obec dojíždky:														
Vyškov	26	1	8	3	-	1	-	3	24	-	9	14	1	
Pustiměř	13	9	3	-	-	-	1	-	13	1	7	5	-	
vyjíždí v rámci okresu celkem	40	11	11	3	-	1	1	3	38	1	17	19	1	
vyjíždí do jiných okresů celkem	26	7	12	-	1	1	-	-	23	1	9	12	1	
vyjíždí do zahraničí	-	-	-	-	-	-	-	-	-	-	-	-	-	
vyjíždějící z obce úhrnem	66	18	23	3	1	2	1	3	61	2	26	31	2	
59. Podomí														
obec dojíždky:														
Vyškov	43	1	14	2	7	2	2	4	41	-	16	24	1	
Krásensko	10	8	-	-	1	-	-	-	10	6	4	-	-	
vyjíždí v rámci okresu celkem	64	10	19	3	11	2	2	4	62	9	22	29	1	
Blansko	54	1	44	-	-	2	-	-	54	-	11	42	1	
Brno	19	-	3	3	3	1	2	-	17	-	2	9	6	
vyjíždí do jiných okresů celkem	99	3	60	7	4	4	5	1	94	3	17	66	8	
vyjíždí do zahraničí	1	-	-	-	-	-	-	-	-	-	-	-	-	
vyjíždějící z obce úhrnem	164	13	79	10	15	6	7	5	156	12	39	95	9	
60. Prusy-Boškůvky														
obec dojíždky:														
Vyškov	106	1	38	12	7	8	2	4	95	11	51	32	1	
vyjíždí v rámci okresu celkem	140	6	58	14	9	10	2	5	127	14	64	43	6	
Brno	26	-	3	8	1	4	-	-	16	-	1	10	4	
vyjíždí do jiných okresů celkem	43	-	7	15	2	7	-	-	25	1	2	13	8	
vyjíždí do zahraničí	1	-	-	-	-	-	-	-	-	-	-	-	-	
vyjíždějící z obce úhrnem	184	6	65	29	11	17	2	5	152	15	66	56	14	



Tab. č. 715 Zaměstnané osoby vyjíždějící do zaměstnání podle odvětví ekonomické činnosti, času stráveného vyjíždkou, frekvence vyjíždky a podle obce vyjíždky a obce dojíždky

Okres Vyškov

Obec vyjíždky obec dojíždky	Vyjíždějící celkem	z toho odvětví ekonomické činnosti							z celkového počtu vyjíždí denně	z toho čas v minutách			
		zemědělství lesnictví	průmysl	stavebnictví	obchod	doprava a teleko- munikace	školství	zdravot- nictví, soc. činnosti		- 14	15 - 29	30 - 59	60 +
61. Pustiměř													
obec dojíždky:													
Vyškov	311	9	111	28	39	11	15	14	300	94	155	47	4
vyjíždí v rámci okresu celkem	355	10	133	36	46	12	17	15	344	103	173	61	7
Brno	44	-	4	8	6	3	4	4	35	1	3	16	15
Prostějov	18	-	10	2	1	1	-	2	17	-	2	14	1
vyjíždí do jiných okresů celkem	88	6	22	14	8	6	4	6	66	4	10	32	20
vyjíždí do zahraničí	3	-	-	1	-	-	-	1	-	-	-	-	-
vyjíždějící z obce úhrnem	446	16	155	51	54	18	21	22	410	107	183	93	27
62. Račice-Pistovice													
obec dojíždky:													
Vyškov	181	6	62	11	9	13	15	19	170	18	100	51	-
vyjíždí v rámci okresu celkem	232	9	88	15	14	14	21	19	220	25	113	77	4
Brno	58	2	18	9	6	5	1	4	46	2	1	29	14
vyjíždí do jiných okresů celkem	91	7	30	14	8	7	1	4	68	2	9	38	19
vyjíždí do zahraničí	1	1	-	-	-	-	-	-	-	-	-	-	-
vyjíždějící z obce úhrnem	324	17	118	29	22	21	22	23	288	27	122	115	23
63. Radslavice													
obec dojíždky:													
Vyškov	76	1	14	9	4	9	4	10	73	13	35	24	1
Pustiměř	11	1	7	1	-	1	1	-	11	6	4	1	-
vyjíždí v rámci okresu celkem	98	4	26	13	4	10	5	10	95	19	43	29	4
Brno	13	-	5	1	1	1	1	-	10	-	2	6	2
vyjíždí do jiných okresů celkem	22	2	7	2	3	1	1	-	16	-	4	8	4
vyjíždí do zahraničí	-	-	-	-	-	-	-	-	-	-	-	-	-
vyjíždějící z obce úhrnem	120	6	33	15	7	11	6	10	111	19	47	37	8
64. Rašovice													
obec dojíždky:													
Bučovice	49	4	26	6	6	1	-	2	48	8	31	8	1
Křížanovice	19	6	12	-	-	-	1	-	18	5	10	3	-
Slavkov u Brna	35	1	20	2	8	-	-	1	34	9	5	20	-
vyjíždí v rámci okresu celkem	127	14	67	12	16	2	1	4	124	26	50	42	6
Brno	77	-	21	17	7	7	-	5	64	-	4	31	29
vyjíždí do jiných okresů celkem	88	1	23	20	7	8	-	6	72	1	4	33	34
vyjíždí do zahraničí	1	-	1	-	-	-	-	-	1	-	1	-	-
vyjíždějící z obce úhrnem	216	15	91	32	23	10	1	10	197	27	55	75	40
65. Rostěnice-Zvonovice													
obec dojíždky:													
Vyškov	65	1	19	8	5	5	2	11	59	11	26	21	1
vyjíždí v rámci okresu celkem	84	2	28	10	8	8	2	12	78	15	34	25	4
Brno	26	-	3	13	3	3	-	-	18	-	2	12	4
vyjíždí do jiných okresů celkem	36	-	4	16	4	6	-	-	21	-	2	13	6
vyjíždí do zahraničí	2	-	-	1	-	-	1	-	-	-	-	-	-

Tab. č. 715 Zaměstnané osoby vyjíždějící do zaměstnání podle odvětví ekonomické činnosti, času stráveného vyjíždkou, frekvence vyjíždky a podle obce vyjíždky a obce dojíždky

Okres Vyškov

Obec vyjíždky obec dojíždky	Vyjíždějící celkem	z toho odvětví ekonomické činnosti							z celkového počtu vyjíždí denně	z toho čas v minutách			
		zemědělství lesnictví	průmysl	stavebnictví	obchod	doprava a teleko- munikace	školství	zdravot- nictví, soc. činnosti		- 14	15 - 29	30 - 59	60 +
vyjíždějící z obce úhrnem	122	2	32	27	12	14	3	12	99	15	36	38	10
66. Rousínov													
obec dojíždky:													
Vyškov	236	5	83	26	22	17	7	25	219	19	104	85	10
Bučovice	21	2	8	1	2	1	4	-	19	-	12	7	-
Habrovany	14	1	3	1	-	1	-	7	14	6	5	3	-
Holubice	17	-	12	1	-	1	2	-	17	2	10	4	1
Komořany	23	3	14	2	-	1	2	-	22	11	11	-	-
Olšany	11	2	-	-	-	-	3	-	9	4	3	-	1
Slavkov u Brna	66	5	33	2	6	1	8	2	64	7	41	16	-
Tučapy	11	-	10	-	-	1	-	-	11	4	5	2	-
vyjíždí v rámci okresu celkem	457	34	182	38	37	27	29	35	429	65	216	133	13
Brno	502	3	144	71	66	50	12	26	440	8	87	275	69
Tvarožná	12	-	-	1	2	-	-	-	10	2	8	-	-
vyjíždí do jiných okresů celkem	614	10	174	84	76	59	18	28	515	26	107	301	78
vyjíždí do zahraničí	8	2	-	3	-	-	-	2	3	2	-	-	1
vyjíždějící z obce úhrnem	1079	46	356	125	113	86	47	65	947	93	323	434	92
67. Ruprechtov													
obec dojíždky:													
Vyškov	52	8	9	1	2	2	2	10	48	2	23	21	2
Podomí	13	-	10	-	-	-	2	-	12	10	2	-	-
vyjíždí v rámci okresu celkem	84	13	23	5	2	2	6	13	77	15	33	25	4
Blansko	31	-	22	1	1	1	-	2	31	-	4	26	1
Brno	16	1	4	1	1	4	1	1	9	1	1	3	3
vyjíždí do jiných okresů celkem	84	1	49	7	4	5	1	4	67	5	7	42	12
vyjíždí do zahraničí	1	-	-	1	-	-	-	-	-	-	-	-	-
vyjíždějící z obce úhrnem	169	14	72	13	6	7	7	17	144	20	40	67	16
68. Rybníček													
obec dojíždky:													
Vyškov	42	-	19	7	4	2	-	1	37	4	27	4	2
Ivanovice na Hané	14	3	7	1	-	-	-	1	12	4	6	2	-
vyjíždí v rámci okresu celkem	77	7	32	13	6	3	1	2	69	16	39	11	3
vyjíždí do jiných okresů celkem	11	-	2	5	1	1	-	1	7	-	-	5	2
vyjíždí do zahraničí	1	1	-	-	-	-	-	-	-	-	-	-	-
vyjíždějící z obce úhrnem	89	8	34	18	7	4	1	3	76	16	39	16	5
69. Slavkov u Brna													
obec dojíždky:													
Vyškov	96	3	16	14	10	4	4	11	88	5	26	48	9
Bučovice	81	5	32	7	4	2	8	-	75	15	34	24	2
Hodějice	14	-	-	1	4	-	4	-	13	7	5	1	-
Holubice	14	-	8	1	3	-	1	-	14	4	6	4	-
Křenovice	18	1	5	1	2	4	1	-	15	6	2	7	-
Nížkovice	19	5	4	4	-	3	3	-	19	8	7	4	-

Tab. č. 715 Zaměstnané osoby vyjíždějící do zaměstnání podle odvětví ekonomické činnosti, času stráveného vyjíždkou, frekvence vyjíždky a podle obce vyjíždky a obce dojíždky

Okres Vyškov

Obec vyjíždky obec dojíždky	Vyjíždějící celkem	z toho odvětví ekonomické činnosti							z celkového počtu vyjíždí denně	z toho čas v minutách			
		zemědělství lesnictví	průmysl	stavebnictví	obchod	doprava a teleko- munikace	školství	zdravot- nictví, soc. činnosti		- 14	15 - 29	30 - 59	60 +
Rousínov	31	-	18	-	6	-	3	-	29	7	13	8	1
vyjíždí v rámci okresu celkem	345	25	100	30	32	22	39	13	319	70	128	108	13
Hl.m. Praha	36	-	4	9	3	2	-	3	10	1	3	4	1
Brno	711	2	196	111	71	62	34	66	606	14	102	330	159
vyjíždí do jiných okresů celkem	863	6	229	158	80	76	38	72	681	21	120	367	171
vyjíždí do zahraničí	21	-	3	5	3	-	1	1	2	1	-	-	1
vyjíždějící z obce úhrnem	1229	31	332	193	115	98	78	86	1002	92	248	475	185
70. Snovídky													
obec dojíždky:													
Bučovice	28	4	8	2	9	1	2	-	27	4	15	8	-
Mouchnice	12	-	10	-	-	-	-	-	12	7	3	2	-
vyjíždí v rámci okresu celkem	64	11	24	2	9	4	4	1	59	17	26	14	2
Brno	35	-	12	4	2	7	-	4	26	1	1	7	17
Koryčany	15	-	13	1	-	-	-	-	15	1	8	6	-
vyjíždí do jiných okresů celkem	60	-	31	6	2	9	-	5	45	2	10	15	18
vyjíždí do zahraničí	-	-	-	-	-	-	-	-	-	-	-	-	-
vyjíždějící z obce úhrnem	124	11	55	8	11	13	4	6	104	19	36	29	20
71. Studnice													
obec dojíždky:													
Vyškov	81	6	18	9	4	4	2	3	72	5	25	42	-
vyjíždí v rámci okresu celkem	97	9	25	11	4	8	2	3	85	8	29	48	-
Blansko	34	-	26	3	1	2	-	-	34	-	-	30	3
Brno	10	-	1	2	-	1	-	1	4	-	1	3	-
vyjíždí do jiných okresů celkem	76	2	46	10	1	4	1	1	63	2	9	45	6
vyjíždí do zahraničí	-	-	-	-	-	-	-	-	-	-	-	-	-
vyjíždějící z obce úhrnem	173	11	71	21	5	12	3	4	148	10	38	93	6
72. Šaratice													
obec dojíždky:													
Slavkov u Brna	19	2	8	1	3	2	-	-	19	6	6	7	-
vyjíždí v rámci okresu celkem	51	4	17	8	5	3	3	-	50	18	13	13	6
Brno	175	3	71	16	12	10	4	12	159	1	16	96	45
Újezd u Brna	23	7	10	1	3	-	-	-	22	10	12	-	-
vyjíždí do jiných okresů celkem	224	10	91	20	18	10	7	13	197	12	36	100	47
vyjíždí do zahraničí	2	-	-	1	-	-	-	-	-	-	-	-	-
vyjíždějící z obce úhrnem	277	14	108	29	23	13	10	13	247	30	49	113	53
73. Švábenice													
obec dojíždky:													
Vyškov	128	4	27	20	13	10	5	9	118	6	61	45	6
Ivanovice na Hané	70	2	51	2	2	-	2	5	68	40	24	4	-
vyjíždí v rámci okresu celkem	231	17	88	27	17	10	9	15	219	52	100	59	8
Brno	29	-	5	9	2	2	-	5	22	1	1	12	8
vyjíždí do jiných okresů celkem	73	1	20	22	5	4	1	7	51	6	8	22	15
vyjíždí do zahraničí	1	-	1	-	-	-	-	-	-	-	-	-	-

Tab. č. 715 Zaměstnané osoby vyjíždějící do zaměstnání podle odvětví ekonomické činnosti, času stráveného vyjíždkou, frekvence vyjíždky a podle obce vyjíždky a obce dojíždky

Okres Vyškov

Obec vyjíždky obec dojíždky	Vyjíždějící celkem	z toho odvětví ekonomické činnosti							z celkového počtu vyjíždí denně	z toho čas v minutách			
		zemědělství lesnictví	průmysl	stavebnictví	obchod	doprava a teleko- munikace	školství	zdravot- nictví, soc. činnosti		- 14	15 - 29	30 - 59	60 +
vyjíždějící z obce úhrnem	305	18	109	49	22	14	10	22	270	58	108	81	23
74. Topolany													
obec dojíždky:													
Vyškov	64	2	27	4	6	7	4	3	58	18	29	8	2
vyjíždí v rámci okresu celkem	85	7	36	7	7	7	4	3	79	22	41	10	3
vyjíždí do jiných okresů celkem	10	2	2	2	-	3	-	-	6	-	2	3	1
vyjíždí do zahraničí	-	-	-	-	-	-	-	-	-	-	-	-	-
vyjíždějící z obce úhrnem	95	9	38	9	7	10	4	3	85	22	43	13	4
75. Tučapy													
obec dojíždky:													
Vyškov	53	-	15	7	3	4	4	5	49	11	21	15	2
Rousínov	45	-	27	3	5	-	-	1	45	25	15	4	1
vyjíždí v rámci okresu celkem	122	7	55	13	8	5	4	6	118	47	44	22	4
Brno	21	-	6	5	4	1	-	1	19	1	4	10	4
vyjíždí do jiných okresů celkem	30	1	9	5	4	1	-	1	26	1	7	13	5
vyjíždí do zahraničí	-	-	-	-	-	-	-	-	-	-	-	-	-
vyjíždějící z obce úhrnem	152	8	64	18	12	6	4	7	144	48	51	35	9
76. Uhřetice													
obec dojíždky:													
Vyškov	12	-	1	8	-	1	-	-	12	1	5	6	-
Bučovice	15	-	4	1	-	3	2	1	14	3	7	4	-
Nesovice	11	8	-	2	1	-	-	-	11	8	1	2	-
vyjíždí v rámci okresu celkem	59	10	12	13	1	4	4	7	55	19	19	16	1
Brno	11	-	4	1	2	3	1	-	9	-	-	4	5
vyjíždí do jiných okresů celkem	15	-	4	3	3	3	1	-	11	-	-	6	5
vyjíždí do zahraničí	1	-	-	-	-	-	-	-	-	-	-	-	-
vyjíždějící z obce úhrnem	75	10	16	16	4	7	5	7	66	19	19	22	6
77. Vážany													
obec dojíždky:													
Vyškov	104	3	41	8	13	2	8	6	103	4	67	30	2
Prusy-Boškůvky	12	11	-	-	-	1	-	-	12	8	3	1	-
vyjíždí v rámci okresu celkem	143	17	59	10	13	4	8	6	140	13	78	47	2
Brno	11	-	1	3	2	3	1	-	10	-	-	6	4
vyjíždí do jiných okresů celkem	18	-	4	5	3	4	1	-	13	-	1	6	6
vyjíždí do zahraničí	-	-	-	-	-	-	-	-	-	-	-	-	-
vyjíždějící z obce úhrnem	161	17	63	15	16	8	9	6	153	13	79	53	8
78. Vážany nad Litavou													
obec dojíždky:													
Slavkov u Brna	56	1	24	2	3	3	1	6	51	31	17	3	-
vyjíždí v rámci okresu celkem	85	5	38	3	6	4	4	6	78	41	25	10	2
Brno	108	2	39	14	6	8	-	11	97	-	15	55	26
vyjíždí do jiných okresů celkem	119	4	41	16	7	9	-	12	106	3	16	59	27
vyjíždí do zahraničí	-	-	-	-	-	-	-	-	-	-	-	-	-

Tab. č. 715 Zaměstnané osoby vyjíždějící do zaměstnání podle odvětví ekonomické činnosti, času stráveného vyjíždkou, frekvence vyjíždky a podle obce vyjíždky a obce dojíždky

Okres Vyškov

Obec vyjíždky obec dojíždky	Vyjíždějící celkem	z toho odvětví ekonomické činnosti							z celkového počtu vyjíždí denně	z toho čas v minutách			
		zemědělství lesnictví	průmysl	stavebnictví	obchod	doprava a teleko- munikace	školství	zdravot- nictví, soc. činnosti		- 14	15 - 29	30 - 59	60 +
vyjíždějící z obce úhrnem	204	9	79	19	13	13	4	18	184	44	41	69	29
79. Velešovice													
obec dojíždky:													
Vyškov	27	-	6	2	1	2	2	6	24	1	9	13	1
Holubice	23	3	15	1	-	3	1	-	20	15	5	-	-
Rousínov	42	1	25	1	1	6	3	-	42	24	12	6	-
Slavkov u Brna	34	1	22	-	3	1	1	-	31	12	14	5	-
vyjíždí v rámci okresu celkem	138	5	74	4	6	14	8	7	128	53	46	27	2
Brno	176	1	60	35	11	9	5	15	158	3	44	94	15
vyjíždí do jiných okresů celkem	195	1	68	39	12	10	6	17	171	4	48	100	17
vyjíždí do zahraničí	-	-	-	-	-	-	-	-	-	-	-	-	-
vyjíždějící z obce úhrnem	333	6	142	43	18	24	14	24	299	57	94	127	19
80. Zbýšov													
obec dojíždky:													
Slavkov u Brna	11	-	4	-	1	1	1	-	10	2	6	2	-
vyjíždí v rámci okresu celkem	37	5	11	-	2	3	4	1	35	12	13	9	1
Brno	97	4	32	7	7	8	6	8	91	2	6	75	7
vyjíždí do jiných okresů celkem	111	6	36	10	10	8	6	8	104	4	11	79	9
vyjíždí do zahraničí	-	-	-	-	-	-	-	-	-	-	-	-	-
vyjíždějící z obce úhrnem	148	11	47	10	12	11	10	9	139	16	24	88	10
81. Zelená Hora													
obec dojíždky:													
Vyškov	56	-	14	6	3	2	2	7	51	7	31	13	-
Pustiměř	10	3	3	1	-	-	2	-	10	4	5	1	-
vyjíždí v rámci okresu celkem	68	3	19	7	3	2	4	7	63	11	37	15	-
vyjíždí do jiných okresů celkem	11	3	1	2	-	1	-	1	9	-	2	3	4
vyjíždí do zahraničí	-	-	-	-	-	-	-	-	-	-	-	-	-
vyjíždějící z obce úhrnem	79	6	20	9	3	3	4	8	72	11	39	18	4

Tab. č. 716 Obyvatelstvo dojíždějící do zaměstnání a do školy podle pohlaví, věku a podle obce dojíždky a obce vyjíždky

Okres Vyškov

Obec dojíždky obec vyjíždky	Zaměstnané osoby dojíždějící do zaměstnání									Žáci, studenti, učni			Dojíždějící úhrnem
	celkem	z toho ženy	v tom ve věku							celkem	z toho ve věku 6 - 14 let	dojíždí denně	
			15 - 24	25 - 29	30 - 39	40 - 49	50 - 59	60 +	nejz.				
Úhrn dojíždějících	13852	5583	2597	1969	3168	3578	2330	209	1	6547	2746	5333	20399
v tom:													
dojíždí v rámci okresu	10859	4796	1683	1510	2537	3023	1962	144	-	4734	2585	4557	15593
dojíždí z jiných okresů kraje	1677	441	380	241	397	361	250	47	1	668	109	424	2345
v tom okres:													
Blansko	187	50	65	21	37	35	29	-	-	90	42	69	277
Brno-město	696	188	96	85	165	178	130	42	-	148	36	119	844
Brno-venkov	325	90	75	55	85	63	44	3	-	74	16	57	399
Břeclav	90	17	46	14	15	10	3	1	1	61	-	3	151
Hodonín	332	93	76	61	85	68	41	1	-	262	14	174	594
Znojmo	47	3	22	5	10	7	3	-	-	33	1	2	80
dojíždí z jiných krajů	1316	346	534	218	234	194	118	18	-	1145	52	352	2461
Obec dojíždky:													
1. Vyškov													
obec vyjíždky:													
Bohaté Málkovice	21	9	2	1	6	9	3	-	-	6	2	5	27
Bohdalice-Pavlovice	95	42	16	17	20	30	11	1	-	37	13	37	132
Brankovice	19	4	2	4	7	4	2	-	-	3	-	2	22
Bučovice	152	62	31	28	27	34	30	2	-	53	8	49	205
Dětkovice	15	8	3	5	3	2	2	-	-	4	2	4	19
Dražovice	51	15	10	8	14	12	5	2	-	8	1	7	59
Drnovice	504	252	57	88	127	116	109	7	-	114	40	110	618
Drystice	65	30	11	10	16	21	7	-	-	22	9	22	87
Habrovany	40	17	11	7	6	14	2	-	-	7	1	7	47
Hlubočany	118	57	18	10	21	40	26	3	-	52	26	45	170
Hodějice	11	2	4	1	1	3	2	-	-	1	-	1	12
Hoštice-Heroltice	109	56	21	14	33	28	13	-	-	42	22	42	151
Hrušky	13	4	3	2	3	1	4	-	-	4	-	4	17
Hvězdlice	28	8	7	4	8	3	6	-	-	19	9	16	47
Chvalkovice	13	3	2	1	2	4	4	-	-	3	-	3	16
Ivanovice na Hané	315	114	51	45	78	80	57	4	-	108	24	103	423
Ježkovice	82	48	14	14	10	28	15	1	-	29	16	29	111
Kojátky	15	5	2	5	3	3	2	-	-	3	-	3	18
Komořany	60	28	8	13	15	16	8	-	-	27	16	26	87
Kozlany	31	14	3	6	7	7	8	-	-	4	3	4	35
Krásensko	45	21	8	12	5	14	6	-	-	15	3	14	60
Křenovice	31	5	6	5	6	9	5	-	-	9	1	9	40
Křižanovice	11	5	1	3	4	3	-	-	-	4	-	4	15
Křižanovice u Vyškova	29	18	1	5	12	7	3	1	-	23	18	23	52
Kučerov	88	40	19	8	18	33	10	-	-	49	33	49	137
Letonice	49	21	12	5	9	11	10	2	-	14	-	13	63
Luleč	103	51	9	18	27	30	18	1	-	30	13	27	133
Lysovice	41	20	5	3	9	19	5	-	-	23	15	23	64
Medlovice	38	18	6	3	15	10	4	-	-	16	7	16	54

Tab. č. 716 Obyvatelstvo dojíždějící do zaměstnání a do školy podle pohlaví, věku a podle obce dojížděky a obce vyjížděky

Okres Vyškov

Obec dojížděky obec vyjížděky	Zaměstnané osoby dojíždějící do zaměstnání									Žáci, studenti, učni			Dojíždějící úhrnem
	celkem	z toho ženy	v tom ve věku							celkem	z toho ve věku 6 - 14 let	dojíždí denně	
			15 - 24	25 - 29	30 - 39	40 - 49	50 - 59	60 +	nejz.				
Milonice	10	4	-	2	2	5	1	-	-	5	2	5	15
Moravské Málkovice	93	31	10	18	20	20	22	3	-	27	10	26	120
Nemojany	70	32	6	10	16	19	19	-	-	27	11	27	97
Nesovice	32	13	5	4	6	7	10	-	-	4	1	4	36
Olšany	13	2	3	3	2	2	3	-	-	3	-	3	16
Orlovice	37	20	6	4	9	10	8	-	-	4	1	4	41
Podbřežice	12	7	3	3	4	1	1	-	-	8	5	7	20
Podivice	26	10	1	5	10	6	4	-	-	2	-	2	28
Podomí	43	23	9	6	7	16	4	1	-	11	3	11	54
Prusy-Boškovky	106	42	21	11	19	43	11	1	-	60	34	58	166
Pustiměř	311	138	48	36	70	102	51	4	-	81	20	78	392
Račice-Přistovice	181	97	22	37	34	51	37	-	-	55	23	51	236
Radslavice	76	33	11	12	13	24	15	1	-	20	9	20	96
Rostěnice-Zvonovice	65	33	10	8	10	24	12	1	-	40	33	39	105
Rousínov	236	113	37	33	59	59	47	1	-	95	24	89	331
Ruprechtov	52	23	3	10	15	15	9	-	-	25	8	25	77
Rybniček	42	20	7	4	10	15	5	1	-	43	30	39	85
Slavkov u Brna	96	37	15	13	18	37	11	2	-	28	-	26	124
Studnice	81	32	6	13	15	33	13	1	-	40	28	38	121
Švábenice	128	46	31	23	25	27	22	-	-	50	27	50	178
Topolany	64	33	12	12	8	23	9	-	-	18	12	17	82
Tučapy	53	24	5	10	7	20	10	1	-	19	6	18	72
Uhřice	12	3	4	-	2	4	2	-	-	1	-	1	13
Vážany	104	51	15	15	17	33	24	-	-	40	26	40	144
Velešovice	27	14	3	8	5	6	5	-	-	17	10	15	44
Zelená Hora	56	23	9	7	15	13	10	2	-	13	3	11	69
dojíždí v rámci okresu celkem	4334	1931	662	667	961	1234	765	45	-	1509	614	1437	5843
Hl.m. Praha	21	4	16	-	1	1	2	1	-	30	-	1	51
Blansko	24	9	10	3	2	5	4	-	-	6	3	3	30
Brno	256	66	50	30	53	58	49	16	-	78	13	60	334
Hodonín	10	1	4	1	3	1	1	-	-	13	2	5	23
Kyjov	10	1	4	2	1	1	2	-	-	5	-	1	15
Olomouc	31	11	7	6	6	9	2	1	-	43	3	9	74
Prostějov	83	30	11	12	21	24	13	2	-	95	-	81	178
Brodek u Prostějova	13	8	2	1	1	5	3	1	-	11	2	11	24
Němčice nad Hanou	13	6	4	1	4	3	1	-	-	10	-	8	23
Nezamyslice	34	13	5	5	7	9	8	-	-	20	5	19	54
Otaslavice	10	4	2	-	2	2	3	1	-	3	-	2	13
Tištín	10	3	2	1	2	3	2	-	-	6	-	6	16
Želeč	30	13	6	3	5	12	4	-	-	5	1	4	35
Přerov	16	4	7	3	3	1	1	1	-	20	1	5	36
Kroměříž	20	5	7	2	2	6	2	1	-	20	-	11	40
Koryčany	10	3	-	3	5	1	1	-	-	2	-	1	12
Morkovice-Slížany	11	3	1	3	1	3	3	-	-	4	-	3	15

Tab. č. 716 Obyvatelstvo dojíždějící do zaměstnání a do školy podle pohlaví, věku a podle obce dojíždějí a obce vyjíždějí

Okres Vyškov

Obec dojíždějí obec vyjíždějí	Zaměstnané osoby dojíždějící do zaměstnání									Žáci, studenti, učni			Dojíždějící úhrnem
	celkem	z toho ženy	v tom ve věku							celkem	z toho ve věku 6 - 14 let	dojíždí denně	
			15 - 24	25 - 29	30 - 39	40 - 49	50 - 59	60 +	nejz.				
Pačlavice	20	9	4	4	3	7	2	-	-	4	1	4	24
Ostrava	15	-	8	4	2	1	-	-	-	17	-	-	32
dojíždí z jiných okresů celkem	1436	341	589	205	241	233	140	27	1	1267	53	420	2703
dojíždějící do obce úhrnem	5770	2272	1251	872	1202	1467	905	72	1	2776	667	1857	8546
2. Bohaté Málkovice													
obec vyjíždějí:													
dojíždí v rámci okresu celkem	23	7	-	2	3	10	7	1	-	1	1	1	24
dojíždí z jiných okresů celkem	4	3	-	1	3	-	-	-	-	-	-	-	4
dojíždějící do obce úhrnem	27	10	-	3	6	10	7	1	-	1	1	1	28
3. Bohdalice-Pavlovice													
obec vyjíždějí:													
Vyškov	37	13	4	5	7	11	10	-	-	1	1	1	38
Bohaté Málkovice	25	13	5	2	4	9	5	-	-	25	24	25	50
Bučovice	22	6	2	4	8	4	4	-	-	-	-	-	22
Kozlany	20	14	2	1	4	8	4	1	-	29	29	28	49
dojíždí v rámci okresu celkem	162	62	23	18	33	47	39	2	-	65	63	64	227
dojíždí z jiných okresů celkem	24	-	12	3	5	1	3	-	-	1	1	1	25
dojíždějící do obce úhrnem	186	62	35	21	38	48	42	2	-	66	64	65	252
4. Bošovice													
obec vyjíždějí:													
dojíždí v rámci okresu celkem	13	7	-	3	1	7	2	-	-	3	2	3	16
dojíždí z jiných okresů celkem	10	1	5	2	-	1	2	-	-	2	2	2	12
dojíždějící do obce úhrnem	23	8	5	5	1	8	4	-	-	5	4	5	28
5. Brankovice													
obec vyjíždějí:													
dojíždí v rámci okresu celkem	52	29	8	2	17	13	9	3	-	220	180	211	272
dojíždí z jiných okresů celkem	4	2	-	1	2	-	1	-	-	8	8	6	12
dojíždějící do obce úhrnem	56	31	8	3	19	13	10	3	-	228	188	217	284
6. Březina													
obec vyjíždějí:													
dojíždí v rámci okresu celkem	2	2	-	-	2	-	-	-	-	1	-	-	3
dojíždí z jiných okresů celkem	1	1	-	-	-	-	1	-	-	-	-	-	1
dojíždějící do obce úhrnem	3	3	-	-	2	-	1	-	-	1	-	-	4
7. Bučovice													
obec vyjíždějí:													
Vyškov	50	12	10	9	15	11	5	-	-	26	-	25	76
Bohaté Málkovice	28	16	5	4	3	10	6	-	-	6	2	6	34
Bohdalice-Pavlovice	25	10	8	5	4	5	2	1	-	4	-	4	29
Brankovice	70	20	15	15	14	17	9	-	-	21	10	20	91
Dobročkovice	19	9	6	4	-	4	5	-	-	1	-	1	20
Dražovice	31	15	4	1	10	11	4	1	-	74	62	73	105
Hodějice	10	3	-	4	3	3	-	-	-	5	2	5	15
Hvězdlice	10	3	3	-	3	1	3	-	-	8	3	8	18
Chvalkovice	12	2	2	2	5	3	-	-	-	2	1	2	14



Tab. č. 716 Obyvatelstvo dojíždějící do zaměstnání a do školy podle pohlaví, věku a podle obce dojíždějí a obce vyjíždějí

Okres Vyškov

Obec dojíždějí obce vyjíždějí	Zaměstnané osoby dojíždějící do zaměstnání									Žáci, studenti, učni			Dojíždějící úhrnem
	celkem	z toho ženy	v tom ve věku							celkem	z toho ve věku 6 - 14 let	dojíždí denně	
			15 - 24	25 - 29	30 - 39	40 - 49	50 - 59	60 +	nezj.				
Kojátky	22	8	4	1	2	10	5	-	-	58	50	58	80
Kozlany	11	4	1	2	4	2	2	-	-	2	-	2	13
Křižanovice	48	24	11	5	16	11	5	-	-	57	46	56	105
Letonice	140	74	22	16	38	41	21	2	-	97	72	96	237
Milonice	19	6	4	4	3	6	2	-	-	22	14	21	41
Mouřínov	74	30	9	10	17	26	11	1	-	38	25	38	112
Nemotice	21	5	1	-	7	6	6	1	-	4	1	4	25
Nesovice	93	40	18	17	21	19	14	4	-	23	11	23	116
Nevojice	54	28	7	2	15	23	7	-	-	61	52	60	115
Nížkovice	20	7	6	2	10	1	1	-	-	3	1	3	23
Rašovice	49	25	10	7	8	19	5	-	-	41	23	41	90
Rousínov	21	7	4	2	5	3	7	-	-	21	-	21	42
Slavkov u Brna	81	28	14	10	13	28	14	2	-	82	7	80	163
Snovídky	28	10	4	4	10	5	5	-	-	7	2	6	35
Uhřice	15	9	4	1	1	3	6	-	-	9	6	9	24
dojíždí v rámci okresu celkem	1062	422	192	149	251	299	157	14	-	740	406	727	1802
Brno	62	11	17	9	11	13	8	4	-	4	3	3	66
Ždánice	58	15	11	11	18	12	5	1	-	23	4	23	81
dojíždí z jiných okresů celkem	309	45	133	39	53	48	28	8	-	130	9	102	439
dojíždějící do obce úhrnem	1371	467	325	188	304	347	185	22	-	870	415	829	2241
8. Dětkovice													
obce vyjíždějí:													
dojíždí v rámci okresu celkem	4	1	2	-	1	1	-	-	-	-	-	-	4
dojíždí z jiných okresů celkem	5	1	1	1	3	-	-	-	-	1	1	1	6
dojíždějící do obce úhrnem	9	2	3	1	4	1	-	-	-	1	1	1	10
9. Dobročkovice													
obce vyjíždějí:													
dojíždí v rámci okresu celkem	14	4	4	3	4	1	2	-	-	2	-	2	16
dojíždí z jiných okresů celkem	1	-	-	-	-	1	-	-	-	-	-	-	1
dojíždějící do obce úhrnem	15	4	4	3	4	2	2	-	-	2	-	2	17
10. Dražovice													
obce vyjíždějí:													
dojíždí v rámci okresu celkem	18	6	3	-	12	3	-	-	-	-	-	-	18
dojíždí z jiných okresů celkem	3	-	1	1	1	-	-	-	-	-	-	-	3
dojíždějící do obce úhrnem	21	6	4	1	13	3	-	-	-	-	-	-	21
11. Drnovice													
obce vyjíždějí:													
Vyškov	65	33	13	7	15	14	14	2	-	9	9	9	74
dojíždí v rámci okresu celkem	106	52	18	18	23	24	21	2	-	141	129	137	247
dojíždí z jiných okresů celkem	26	4	6	5	7	5	3	-	-	-	-	-	26
dojíždějící do obce úhrnem	132	56	24	23	30	29	24	2	-	141	129	137	273
12. Drysice													
obce vyjíždějí:													
dojíždí v rámci okresu celkem	31	10	7	5	9	6	4	-	-	1	1	1	32

Tab. č. 716 Obyvatelstvo dojíždějící do zaměstnání a do školy podle pohlaví, věku a podle obce dojížděky a obce vyjížděky

Okres Vyškov

Obec dojížděky obec vyjížděky	Zaměstnané osoby dojíždějící do zaměstnání									Žáci, studenti, učni			Dojíždějící úhrnem
	celkem	z toho ženy	v tom ve věku							celkem	z toho ve věku 6 - 14 let	dojíždí denně	
			15 - 24	25 - 29	30 - 39	40 - 49	50 - 59	60 +	nejz.				
dojíždí z jiných okresů celkem	5	-	-	3	1	1	-	-	-	-	-	-	5
dojíždějící do obce úhrnem	36	10	7	8	10	7	4	-	-	1	1	1	37
13. Habrovany													
obec vyjížděky:													
Olšany	14	9	-	1	4	5	4	-	-	13	13	13	27
Rousínov	14	10	-	1	6	2	5	-	-	-	-	-	14
dojíždí v rámci okresu celkem	51	35	5	4	16	13	13	-	-	13	13	13	64
dojíždí z jiných okresů celkem	6	5	-	-	1	3	2	-	-	1	1	1	7
dojíždějící do obce úhrnem	57	40	5	4	17	16	15	-	-	14	14	14	71
14. Heršpice													
obec vyjížděky:													
dojíždí v rámci okresu celkem	10	6	-	-	4	2	3	1	-	4	4	4	14
dojíždí z jiných okresů celkem	7	1	1	-	3	2	1	-	-	-	-	-	7
dojíždějící do obce úhrnem	17	7	1	-	7	4	4	1	-	4	4	4	21
15. Hlubočany													
obec vyjížděky:													
dojíždí v rámci okresu celkem	11	6	1	1	1	2	6	-	-	3	3	3	14
dojíždí z jiných okresů celkem	3	-	-	1	1	1	-	-	-	-	-	-	3
dojíždějící do obce úhrnem	14	6	1	2	2	3	6	-	-	3	3	3	17
16. Hodějice													
obec vyjížděky:													
Slavkov u Brna	14	9	1	3	4	3	1	2	-	1	1	-	15
dojíždí v rámci okresu celkem	32	20	2	5	12	5	5	3	-	18	18	16	50
dojíždí z jiných okresů celkem	4	2	-	1	-	1	2	-	-	-	-	-	4
dojíždějící do obce úhrnem	36	22	2	6	12	6	7	3	-	18	18	16	54
17. Holubice													
obec vyjížděky:													
Vyškov	16	2	4	1	5	4	2	-	-	-	-	-	16
Křenovice	14	3	6	-	-	4	3	1	-	-	-	-	14
Rousínov	17	5	5	2	3	4	3	-	-	-	-	-	17
Slavkov u Brna	14	7	3	3	2	4	2	-	-	-	-	-	14
Velesovice	23	9	3	1	7	6	5	1	-	-	-	-	23
dojíždí v rámci okresu celkem	118	35	30	12	22	31	20	3	-	-	-	-	118
Brno	19	5	1	3	7	5	2	1	-	-	-	-	19
dojíždí z jiných okresů celkem	50	14	9	7	16	9	8	1	-	-	-	-	50
dojíždějící do obce úhrnem	168	49	39	19	38	40	28	4	-	-	-	-	168
18. Hostěrádky-Rešov													
obec vyjížděky:													
dojíždí v rámci okresu celkem	14	5	2	1	6	3	2	-	-	1	1	1	15
dojíždí z jiných okresů celkem	10	4	2	3	2	1	2	-	-	-	-	-	10
dojíždějící do obce úhrnem	24	9	4	4	8	4	4	-	-	1	1	1	25
19. Hoštice-Heroltice													
obec vyjížděky:													
Vyškov	12	4	1	2	5	4	-	-	-	2	2	2	14

Tab. č. 716 Obyvatelstvo dojíždějící do zaměstnání a do školy podle pohlaví, věku a podle obce dojížděky a obce vyjížděky

Okres Vyškov

Obec dojížděky obec vyjížděky	Zaměstnané osoby dojíždějící do zaměstnání									Žáci, studenti, učni			Dojíždějící úhrnem
	celkem	z toho ženy	v tom ve věku							celkem	z toho ve věku 6 - 14 let	dojíždí denně	
			15 - 24	25 - 29	30 - 39	40 - 49	50 - 59	60 +	nejz.				
dojíždí v rámci okresu celkem	49	23	4	6	15	18	6	-	-	6	6	6	55
dojíždí z jiných okresů celkem	9	2	-	1	4	3	1	-	-	1	1	1	10
dojíždějící do obce úhrnem	58	25	4	7	19	21	7	-	-	7	7	7	65
<b>20. Hrušky</b>													
obec vyjížděky:													
dojíždí v rámci okresu celkem	27	12	5	5	8	7	1	1	-	-	-	-	27
dojíždí z jiných okresů celkem	10	2	1	3	5	-	1	-	-	-	-	-	10
dojíždějící do obce úhrnem	37	14	6	8	13	7	2	1	-	-	-	-	37
<b>21. Hvězdlice</b>													
obec vyjížděky:													
Chvalkovice	11	9	-	-	3	5	3	-	-	2	2	2	13
Nemochovice	10	8	2	2	2	3	1	-	-	-	-	-	10
dojíždí v rámci okresu celkem	56	45	5	3	19	17	12	-	-	2	2	2	58
dojíždí z jiných okresů celkem	6	-	1	-	3	1	-	1	-	-	-	-	6
dojíždějící do obce úhrnem	62	45	6	3	22	18	12	1	-	2	2	2	64
<b>22. Chvalkovice</b>													
obec vyjížděky:													
Hvězdlice	11	3	2	-	2	4	3	-	-	-	-	-	11
Ivanovice na Hané	14	5	-	1	2	6	2	3	-	1	1	1	15
dojíždí v rámci okresu celkem	36	8	3	1	5	11	13	3	-	1	1	1	37
dojíždí z jiných okresů celkem	3	1	2	-	-	-	1	-	-	-	-	-	3
dojíždějící do obce úhrnem	39	9	5	1	5	11	14	3	-	1	1	1	40
<b>23. Ivanovice na Hané</b>													
obec vyjížděky:													
Vyškov	173	90	27	26	35	50	28	7	-	1	1	1	174
Dětkovice	18	9	1	1	11	1	4	-	-	13	11	11	31
Drnovice	21	5	3	7	4	2	4	1	-	1	1	1	22
Hoštice-Heroltice	27	24	1	3	9	10	4	-	-	10	9	10	37
Medlovice	21	14	2	2	6	6	5	-	-	18	14	18	39
Moravské Málkovice	34	22	5	6	8	9	6	-	-	22	20	22	56
Orlovice	14	9	4	1	4	5	-	-	-	13	10	13	27
Rybniček	14	7	5	-	3	3	3	-	-	1	1	1	15
Švábenice	70	48	15	10	16	20	8	1	-	31	26	31	101
dojíždí v rámci okresu celkem	471	270	80	68	112	131	70	10	-	110	93	108	581
Brno	15	4	-	3	4	4	4	-	-	-	-	-	15
Nezamyslice	21	11	2	2	7	8	1	1	-	-	-	-	21
Pačlavice	10	6	3	2	3	1	1	-	-	-	-	-	10
dojíždí z jiných okresů celkem	119	58	20	20	34	29	13	3	-	3	3	2	122
dojíždějící do obce úhrnem	590	328	100	88	146	160	83	13	-	113	96	110	703
<b>24. Ježkovice</b>													
obec vyjížděky:													
dojíždí v rámci okresu celkem	11	5	6	1	3	-	1	-	-	-	-	-	11
dojíždí z jiných okresů celkem	4	-	-	-	2	2	-	-	-	-	-	-	4
dojíždějící do obce úhrnem	15	5	6	1	5	2	1	-	-	-	-	-	15

Tab. č. 716 Obyvatelstvo dojíždějící do zaměstnání a do školy podle pohlaví, věku a podle obce dojížděky a obce vyjížděky

Okres Vyškov

Obec dojížděky obec vyjížděky	Zaměstnané osoby dojíždějící do zaměstnání									Žáci, studenti, učni			Dojíždějící úhrnem
	celkem	z toho ženy	v tom ve věku							celkem	z toho ve věku 6 - 14 let	dojíždí denně	
			15 - 24	25 - 29	30 - 39	40 - 49	50 - 59	60 +	nejz.				
<b>25. Kobeřice u Brna</b>													
obec vyjížděky:													
dojíždí v rámci okresu celkem	25	6	2	7	5	6	5	-	-	-	-	-	25
dojíždí z jiných okresů celkem	16	3	-	4	5	4	3	-	-	1	1	1	17
dojíždějící do obce úhrnem	41	9	2	11	10	10	8	-	-	1	1	1	42
<b>26. Kojátky</b>													
obec vyjížděky:													
dojíždí v rámci okresu celkem	11	5	2	1	3	3	2	-	-	-	-	-	11
dojíždí z jiných okresů celkem	6	2	-	1	2	-	3	-	-	1	1	1	7
dojíždějící do obce úhrnem	17	7	2	2	5	3	5	-	-	1	1	1	18
<b>27. Komořany</b>													
obec vyjížděky:													
Vyškov	32	9	9	7	4	8	4	-	-	-	-	-	32
Rousínov	23	14	4	1	9	6	3	-	-	-	-	-	23
dojíždí v rámci okresu celkem	131	56	29	21	22	38	20	1	-	6	6	6	137
dojíždí z jiných okresů celkem	18	1	4	4	5	3	2	-	-	-	-	-	18
dojíždějící do obce úhrnem	149	57	33	25	27	41	22	1	-	6	6	6	155
<b>28. Kozlany</b>													
obec vyjížděky:													
dojíždí v rámci okresu celkem	23	12	1	1	8	10	1	2	-	4	2	2	27
dojíždí z jiných okresů celkem	3	2	1	1	-	-	1	-	-	1	-	1	4
dojíždějící do obce úhrnem	26	14	2	2	8	10	2	2	-	5	2	3	31
<b>29. Kožušice</b>													
obec vyjížděky:													
dojíždí v rámci okresu celkem	12	5	1	-	3	4	4	-	-	-	-	-	12
dojíždí z jiných okresů celkem	3	-	-	-	1	-	2	-	-	-	-	-	3
dojíždějící do obce úhrnem	15	5	1	-	4	4	6	-	-	-	-	-	15
<b>30. Krásensko</b>													
obec vyjížděky:													
Podomí	10	1	-	-	1	5	3	1	-	-	-	-	10
dojíždí v rámci okresu celkem	38	4	1	2	6	21	7	1	-	-	-	-	38
dojíždí z jiných okresů celkem	10	1	-	-	3	2	5	-	-	-	-	-	10
dojíždějící do obce úhrnem	48	5	1	2	9	23	12	1	-	-	-	-	48
<b>31. Křenovice</b>													
obec vyjížděky:													
Holubice	12	4	5	2	1	-	4	-	-	-	-	-	12
Slavkov u Brna	18	4	3	2	6	3	4	-	-	-	-	-	18
dojíždí v rámci okresu celkem	90	29	17	14	21	18	17	3	-	44	39	43	134
Brno	11	2	2	-	2	3	4	-	-	4	3	3	15
dojíždí z jiných okresů celkem	37	2	2	2	9	13	11	-	-	4	3	3	41
dojíždějící do obce úhrnem	127	31	19	16	30	31	28	3	-	48	42	46	175
<b>32. Křížanovice</b>													
obec vyjížděky:													
Bučovice	15	5	2	1	2	6	4	-	-	-	-	-	15

Tab. č. 716 Obyvatelstvo dojíždějící do zaměstnání a do školy podle pohlaví, věku a podle obce dojížděky a obce vyjížděky

Okres Vyškov

Obec dojížděky obec vyjížděky	Zaměstnané osoby dojíždějící do zaměstnání									Žáci, studenti, učni			Dojíždějící úhrnem
	celkem	z toho ženy	v tom ve věku							celkem	z toho ve věku 6 - 14 let	dojíždí denně	
			15 - 24	25 - 29	30 - 39	40 - 49	50 - 59	60 +	nejz.				
Rašovice	19	8	2	2	3	6	6	-	-	1	1	1	20
dojíždí v rámci okresu celkem	55	15	6	5	11	17	15	1	-	1	1	1	56
dojíždí z jiných okresů celkem	5	-	-	1	2	1	-	1	-	-	-	-	5
dojíždějící do obce úhrnem	60	15	6	6	13	18	15	2	-	1	1	1	61
33. Křížanovice u Vyškova													
obec vyjížděky:													
dojíždí v rámci okresu celkem	5	2	-	-	2	2	1	-	-	2	2	2	7
dojíždí z jiných okresů celkem	-	-	-	-	-	-	-	-	-	-	-	-	-
dojíždějící do obce úhrnem	5	2	-	-	2	2	1	-	-	2	2	2	7
34. Kučerov													
obec vyjížděky:													
dojíždí v rámci okresu celkem	8	2	-	-	1	3	3	1	-	-	-	-	8
dojíždí z jiných okresů celkem	1	1	-	-	1	-	-	-	-	1	1	1	2
dojíždějící do obce úhrnem	9	3	-	-	2	3	3	1	-	1	1	1	10
35. Letonice													
obec vyjížděky:													
Bučovice	10	9	2	1	2	4	1	-	-	-	-	-	10
dojíždí v rámci okresu celkem	20	17	2	2	4	7	5	-	-	-	-	-	20
dojíždí z jiných okresů celkem	4	-	2	2	-	-	-	-	-	-	-	-	4
dojíždějící do obce úhrnem	24	17	4	4	4	7	5	-	-	-	-	-	24
36. Lovčičky													
obec vyjížděky:													
dojíždí v rámci okresu celkem	5	2	1	-	3	1	-	-	-	-	-	-	5
dojíždí z jiných okresů celkem	7	3	-	-	2	5	-	-	-	-	-	-	7
dojíždějící do obce úhrnem	12	5	1	-	5	6	-	-	-	-	-	-	12
37. Luleč													
obec vyjížděky:													
Vyškov	51	15	9	9	13	8	11	1	-	-	-	-	51
Drnovice	27	10	6	4	5	6	6	-	-	-	-	-	27
Nemojany	11	4	-	1	5	2	3	-	-	-	-	-	11
dojíždí v rámci okresu celkem	156	51	32	19	37	32	35	1	-	-	-	-	156
dojíždí z jiných okresů celkem	7	2	2	2	-	1	1	1	-	-	-	-	7
dojíždějící do obce úhrnem	163	53	34	21	37	33	36	2	-	-	-	-	163
38. Lysovice													
obec vyjížděky:													
dojíždí v rámci okresu celkem	6	3	1	1	2	1	1	-	-	-	-	-	6
dojíždí z jiných okresů celkem	-	-	-	-	-	-	-	-	-	1	1	1	1
dojíždějící do obce úhrnem	6	3	1	1	2	1	1	-	-	1	1	1	7
39. Malínky													
obec vyjížděky:													
dojíždí v rámci okresu celkem	8	6	-	1	1	5	1	-	-	-	-	-	8
dojíždí z jiných okresů celkem	3	2	-	-	-	1	2	-	-	-	-	-	3
dojíždějící do obce úhrnem	11	8	-	1	1	6	3	-	-	-	-	-	11

Tab. č. 716 Obyvatelstvo dojíždějící do zaměstnání a do školy podle pohlaví, věku a podle obce dojížděky a obce vyjížděky

Okres Vyškov

Obec dojížděky obec vyjížděky	Zaměstnané osoby dojíždějící do zaměstnání									Žáci, studenti, učni			Dojíždějící úhrnem
	celkem	z toho ženy	v tom ve věku							celkem	z toho ve věku 6 - 14 let	dojíždí denně	
			15 - 24	25 - 29	30 - 39	40 - 49	50 - 59	60 +	nejz.				
40. Medlovice													
obec vyjížděky:													
Ivanovice na Hané	11	1	-	2	2	6	1	-	-	-	-	-	11
dojíždí v rámci okresu celkem	47	7	3	4	15	14	11	-	-	-	-	-	47
dojíždí z jiných okresů celkem	4	-	-	1	2	1	-	-	-	-	-	-	4
dojíždějící do obce úhrnem	51	7	3	5	17	15	11	-	-	-	-	-	51
41. Milešovice													
obec vyjížděky:													
dojíždí v rámci okresu celkem	3	3	-	1	-	-	2	-	-	-	-	-	3
dojíždí z jiných okresů celkem	2	1	1	-	-	-	1	-	-	-	-	-	2
dojíždějící do obce úhrnem	5	4	1	1	-	-	3	-	-	-	-	-	5
42. Milonice													
obec vyjížděky:													
dojíždí v rámci okresu celkem	10	7	1	1	1	7	-	-	-	-	-	-	10
dojíždí z jiných okresů celkem	1	-	-	-	1	-	-	-	-	2	-	-	3
dojíždějící do obce úhrnem	11	7	1	1	2	7	-	-	-	2	-	-	13
43. Moravské Málkovice													
obec vyjížděky:													
dojíždí v rámci okresu celkem	16	2	4	2	2	7	1	-	-	26	25	26	42
dojíždí z jiných okresů celkem	-	-	-	-	-	-	-	-	-	-	-	-	-
dojíždějící do obce úhrnem	16	2	4	2	2	7	1	-	-	26	25	26	42
44. Mouchnice													
obec vyjížděky:													
Snovídky	12	8	3	2	2	3	2	-	-	-	-	-	12
dojíždí v rámci okresu celkem	46	28	10	4	10	14	8	-	-	-	-	-	46
Kyjov	15	11	2	3	3	4	3	-	-	-	-	-	15
Koryčany	22	14	8	1	7	3	3	-	-	-	-	-	22
dojíždí z jiných okresů celkem	55	32	15	6	16	11	7	-	-	-	-	-	55
dojíždějící do obce úhrnem	101	60	25	10	26	25	15	-	-	-	-	-	101
45. Mouřínov													
obec vyjížděky:													
dojíždí v rámci okresu celkem	3	1	-	-	-	1	2	-	-	-	-	-	3
dojíždí z jiných okresů celkem	-	-	-	-	-	-	-	-	-	-	-	-	-
dojíždějící do obce úhrnem	3	1	-	-	-	1	2	-	-	-	-	-	3
46. Němčany													
obec vyjížděky:													
dojíždí v rámci okresu celkem	14	7	2	5	5	2	-	-	-	19	19	18	33
dojíždí z jiných okresů celkem	-	-	-	-	-	-	-	-	-	1	1	-	1
dojíždějící do obce úhrnem	14	7	2	5	5	2	-	-	-	20	20	18	34
47. Nemochovice													
obec vyjížděky:													
dojíždí v rámci okresu celkem	5	2	-	-	3	2	-	-	-	-	-	-	5
dojíždí z jiných okresů celkem	-	-	-	-	-	-	-	-	-	-	-	-	-
dojíždějící do obce úhrnem	5	2	-	-	3	2	-	-	-	-	-	-	5

Tab. č. 716 Obyvatelstvo dojíždějící do zaměstnání a do školy podle pohlaví, věku a podle obce dojíždějí a obce vyjíždějí

Okres Vyškov

Obec dojíždějí obce vyjíždějí	Zaměstnané osoby dojíždějící do zaměstnání									Žáci, studenti, učni			Dojíždějící úhrnem
	celkem	z toho ženy	v tom ve věku							celkem	z toho ve věku 6 - 14 let	dojíždí denně	
			15 - 24	25 - 29	30 - 39	40 - 49	50 - 59	60 +	nezj.				
<b>48. Nemojany</b>													
obec vyjíždějí:													
dojíždí v rámci okresu celkem	37	6	5	9	8	4	11	-	-	9	9	8	46
dojíždí z jiných okresů celkem	2	-	-	-	-	2	-	-	-	1	1	1	3
dojíždějící do obce úhrnem	39	6	5	9	8	6	11	-	-	10	10	9	49
<b>49. Nemojany</b>													
obec vyjíždějí:													
dojíždí v rámci okresu celkem	19	17	4	3	7	2	3	-	-	1	1	-	20
dojíždí z jiných okresů celkem	17	9	3	4	5	2	3	-	-	-	-	-	17
dojíždějící do obce úhrnem	36	26	7	7	12	4	6	-	-	1	1	-	37
<b>50. Nesovice</b>													
obec vyjíždějí:													
Brankovice	13	9	3	1	6	1	2	-	-	-	-	-	13
Bučovice	31	14	3	3	7	10	7	1	-	-	-	-	31
Milonice	31	15	-	1	12	7	10	1	-	17	17	16	48
Nemojany	17	5	4	1	3	9	-	-	-	2	2	2	19
Uhřetice	11	3	-	2	1	5	3	-	-	20	20	20	31
dojíždí v rámci okresu celkem	140	61	14	12	37	42	32	3	-	39	39	38	179
dojíždí z jiných okresů celkem	24	10	3	4	6	9	2	-	-	-	-	-	24
dojíždějící do obce úhrnem	164	71	17	16	43	51	34	3	-	39	39	38	203
<b>51. Nevojsice</b>													
obec vyjíždějí:													
Bučovice	26	17	2	3	6	9	6	-	-	-	-	-	26
dojíždí v rámci okresu celkem	43	28	6	4	14	10	8	1	-	1	1	1	44
dojíždí z jiných okresů celkem	4	2	1	-	-	1	2	-	-	-	-	-	4
dojíždějící do obce úhrnem	47	30	7	4	14	11	10	1	-	1	1	1	48
<b>52. Nížkovice</b>													
obec vyjíždějí:													
Heršpice	29	13	3	1	4	8	12	1	-	4	4	4	33
Kobeřice u Brna	11	4	-	-	5	4	2	-	-	-	-	-	11
Slavkov u Brna	19	7	3	-	7	7	2	-	-	1	1	1	20
dojíždí v rámci okresu celkem	81	31	9	1	22	24	24	1	-	6	6	6	87
dojíždí z jiných okresů celkem	4	-	3	-	-	-	1	-	-	-	-	-	4
dojíždějící do obce úhrnem	85	31	12	1	22	24	25	1	-	6	6	6	91
<b>53. Nové Sady</b>													
obec vyjíždějí:													
dojíždí v rámci okresu celkem	2	2	-	-	-	1	1	-	-	-	-	-	2
dojíždí z jiných okresů celkem	-	-	-	-	-	-	-	-	-	-	-	-	-
dojíždějící do obce úhrnem	2	2	-	-	-	1	1	-	-	-	-	-	2
<b>54. Olšany</b>													
obec vyjíždějí:													
Rousínov	11	8	2	3	4	2	-	-	-	-	-	-	11
dojíždí v rámci okresu celkem	21	17	2	5	8	6	-	-	-	-	-	-	21
dojíždí z jiných okresů celkem	8	3	1	-	3	2	2	-	-	-	-	-	8

Tab. č. 716 Obyvatelstvo dojíždějící do zaměstnání a do školy podle pohlaví, věku a podle obce dojíždky a obce vyjíždky

Okres Vyškov

Obec dojíždky obec vyjíždky	Zaměstnané osoby dojíždějící do zaměstnání									Žáci, studenti, učni			Dojíždějící úhrnem
	celkem	z toho ženy	v tom ve věku						celkem	z toho ve věku 6 - 14 let	dojíždí denně		
			15 - 24	25 - 29	30 - 39	40 - 49	50 - 59	60 +				nejz.	
dojíždějící do obce úhrnem	29	20	3	5	11	8	2	-	-	-	-	-	29
55. Orlovice													
obec vyjíždky:													
dojíždí v rámci okresu celkem	8	6	-	1	2	4	1	-	-	-	-	-	8
dojíždí z jiných okresů celkem	-	-	-	-	-	-	-	-	-	-	-	-	-
dojíždějící do obce úhrnem	8	6	-	1	2	4	1	-	-	-	-	-	8
56. Otnice													
obec vyjíždky:													
Bošovice	31	19	4	2	9	12	4	-	-	50	43	48	81
Lovčičky	28	18	4	2	11	6	5	-	-	59	53	58	87
dojíždí v rámci okresu celkem	91	55	15	8	30	26	12	-	-	130	114	125	221
Brno	23	4	2	7	12	1	1	-	-	2	2	2	25
Újezd u Brna	21	13	2	2	10	3	4	-	-	-	-	-	21
dojíždí z jiných okresů celkem	97	38	14	21	39	13	10	-	-	7	6	6	104
dojíždějící do obce úhrnem	188	93	29	29	69	39	22	-	-	137	120	131	325
57. Podbřežice													
obec vyjíždky:													
dojíždí v rámci okresu celkem	5	-	1	1	-	3	-	-	-	-	-	-	5
dojíždí z jiných okresů celkem	1	-	-	1	-	-	-	-	-	-	-	-	1
dojíždějící do obce úhrnem	6	-	1	2	-	3	-	-	-	-	-	-	6
58. Podomí													
obec vyjíždky:													
Krásensko	15	9	-	2	3	6	4	-	-	45	42	45	60
Ruprechtov	13	5	2	-	4	3	4	-	-	46	45	46	59
dojíždí v rámci okresu celkem	47	23	3	5	13	15	11	-	-	92	88	92	139
dojíždí z jiných okresů celkem	14	4	3	1	3	4	3	-	-	41	39	41	55
dojíždějící do obce úhrnem	61	27	6	6	16	19	14	-	-	133	127	133	194
59. Prusy-Boškůvky													
obec vyjíždky:													
Vyškov	12	3	1	-	7	3	1	-	-	-	-	-	12
Vážany	12	7	-	1	5	1	5	-	-	14	14	14	26
dojíždí v rámci okresu celkem	34	13	1	1	16	7	9	-	-	20	19	20	54
dojíždí z jiných okresů celkem	2	1	-	-	-	-	1	1	-	-	-	-	2
dojíždějící do obce úhrnem	36	14	1	1	16	7	10	1	-	20	19	20	56
60. Pustiměř													
obec vyjíždky:													
Vyškov	56	25	2	5	14	17	17	1	-	4	3	4	60
Drystice	19	6	1	-	4	8	6	-	-	45	40	42	64
Ivanovice na Hané	10	1	3	1	2	2	2	-	-	-	-	-	10
Podivice	13	6	1	3	3	3	3	-	-	26	24	26	39
Radslavice	11	5	3	-	4	2	2	-	-	30	26	30	41
Zelená Hora	10	6	-	-	4	3	3	-	-	24	21	24	34
dojíždí v rámci okresu celkem	143	61	13	13	38	39	37	3	-	131	116	126	274
dojíždí z jiných okresů celkem	19	5	3	3	5	2	6	-	-	2	1	2	21



Tab. č. 716 Obyvatelstvo dojíždějící do zaměstnání a do školy podle pohlaví, věku a podle obce dojíždky a obce vyjíždky

Okres Vyškov

Obec dojíždky obec vyjíždky	Zaměstnané osoby dojíždějící do zaměstnání									Žáci, studenti, učni			Dojíždějící úhrnem
	celkem	z toho ženy	v tom ve věku							celkem	z toho ve věku 6 - 14 let	dojíždí denně	
			15 - 24	25 - 29	30 - 39	40 - 49	50 - 59	60 +	nejz.				
dojíždějící do obce úhrnem	162	66	16	16	43	41	43	3	-	133	117	128	295
61. Račice-Pístovice													
obec vyjíždky:													
Vyškov	35	16	7	1	5	12	8	2	-	29	-	26	64
dojíždí v rámci okresu celkem	59	22	10	3	10	17	15	4	-	83	1	76	142
dojíždí z jiných okresů celkem	19	5	4	5	1	2	6	1	-	22	3	8	41
dojíždějící do obce úhrnem	78	27	14	8	11	19	21	5	-	105	4	84	183
62. Radslavice													
obec vyjíždky:													
dojíždí v rámci okresu celkem	4	3	1	1	1	1	-	-	-	-	-	-	4
dojíždí z jiných okresů celkem	1	1	-	1	-	-	-	-	-	-	-	-	1
dojíždějící do obce úhrnem	5	4	1	2	1	1	-	-	-	-	-	-	5
63. Rašovice													
obec vyjíždky:													
dojíždí v rámci okresu celkem	13	4	1	3	6	2	-	1	-	-	-	-	13
dojíždí z jiných okresů celkem	2	-	-	-	2	-	-	-	-	-	-	-	2
dojíždějící do obce úhrnem	15	4	1	3	8	2	-	1	-	-	-	-	15
64. Rostěnice-Zvonovice													
obec vyjíždky:													
Vyškov	21	7	4	2	5	6	4	-	-	-	-	-	21
Hlubočany	12	3	-	1	2	5	4	-	-	-	-	-	12
Kučerov	15	6	1	-	5	5	4	-	-	2	2	2	17
Lysovice	13	3	1	-	1	2	9	-	-	4	4	4	17
dojíždí v rámci okresu celkem	98	28	13	4	21	27	32	1	-	6	6	6	104
dojíždí z jiných okresů celkem	2	-	1	-	-	1	-	-	-	-	-	-	2
dojíždějící do obce úhrnem	100	28	14	4	21	28	32	1	-	6	6	6	106
65. Rousínov													
obec vyjíždky:													
Vyškov	161	48	37	23	37	37	25	2	-	59	1	55	220
Bučovice	21	10	4	1	9	3	4	-	-	11	-	10	32
Dražovice	59	40	7	6	16	18	12	-	-	8	3	8	67
Drnovice	59	30	10	2	12	18	17	-	-	7	-	7	66
Habrovany	66	26	5	4	10	27	20	-	-	33	27	33	99
Hoštice-Heroltice	14	-	4	1	3	3	3	-	-	3	-	3	17
Ivanovice na Hané	10	-	1	1	6	2	-	-	-	8	1	8	18
Komořany	76	46	8	6	7	33	20	2	-	35	26	35	111
Letonice	49	32	7	3	10	19	10	-	-	7	-	7	56
Luleč	21	15	3	4	3	5	6	-	-	6	-	6	27
Nemójany	26	13	3	3	6	7	6	1	-	1	-	1	27
Olšany	46	31	7	5	9	19	6	-	-	39	28	36	85
Slavkov u Brna	31	8	3	5	12	7	3	1	-	8	-	7	39
Tučapy	45	24	8	6	12	13	6	-	-	3	2	3	48
Velešovice	42	24	6	8	8	9	10	1	-	3	1	2	45
dojíždí v rámci okresu celkem	830	377	137	96	184	249	157	7	-	332	104	311	1162

Tab. č. 716 Obyvatelstvo dojíždějící do zaměstnání a do školy podle pohlaví, věku a podle obce dojížděky a obce vyjížděky

Okres Vyškov

Obec dojížděky obec vyjížděky	Zaměstnané osoby dojíždějící do zaměstnání									Žáci, studenti, učni			Dojíždějící úhrnem
	celkem	z toho ženy	v tom ve věku							celkem	z toho ve věku 6 - 14 let	dojíždí denně	
			15 - 24	25 - 29	30 - 39	40 - 49	50 - 59	60 +	nejz.				
Brno	62	25	1	9	10	17	19	6	-	11	3	10	73
Viničné Šumice	10	5	3	1	-	2	4	-	-	1	1	1	11
dojíždí z jiných okresů celkem	126	40	17	24	25	28	26	6	-	115	6	38	241
dojíždějící do obce úhrnem	956	417	154	120	209	277	183	13	-	447	110	349	1403
66. Ruprechtov													
obec vyjížděky:													
dojíždí v rámci okresu celkem	29	13	4	4	5	9	6	1	-	1	1	1	30
dojíždí z jiných okresů celkem	17	4	3	5	2	5	2	-	-	-	-	-	17
dojíždějící do obce úhrnem	46	17	7	9	7	14	8	1	-	1	1	1	47
67. Rybníček													
obec vyjížděky:													
dojíždí v rámci okresu celkem	7	5	-	-	-	3	4	-	-	-	-	-	7
dojíždí z jiných okresů celkem	1	-	-	-	-	1	-	-	-	-	-	-	1
dojíždějící do obce úhrnem	8	5	-	-	-	4	4	-	-	-	-	-	8
68. Slavkov u Brna													
obec vyjížděky:													
Vyškov	63	17	9	17	17	10	8	2	-	95	-	92	158
Brankovice	23	6	6	4	6	2	2	3	-	7	-	7	30
Bučovice	146	61	26	42	29	25	22	2	-	46	1	46	192
Dražovice	13	4	3	2	2	6	-	-	-	3	1	3	16
Heršpice	105	47	15	21	29	28	12	-	-	48	33	47	153
Hodějice	123	74	26	15	23	32	25	2	-	53	28	51	176
Holubice	16	7	2	-	3	2	8	1	-	37	29	35	53
Hostěrádky-Rešov	10	3	-	1	2	3	4	-	-	4	1	3	14
Hrušky	41	24	7	2	11	7	14	-	-	7	3	7	48
Kobeřice u Brna	56	30	3	3	16	23	11	-	-	46	41	46	102
Křenovice	70	35	11	11	17	15	12	4	-	11	5	11	81
Křižanovice	71	31	15	5	21	22	8	-	-	4	-	4	75
Letonice	52	19	5	14	9	17	7	-	-	14	-	14	66
Milešovice	12	4	1	3	1	4	3	-	-	12	5	12	24
Mouřínov	12	2	2	2	4	3	1	-	-	5	-	5	17
Němčany	130	73	22	25	22	39	22	-	-	30	16	29	160
Nesovice	18	7	4	5	2	5	2	-	-	11	-	11	29
Nížkovice	72	45	14	9	17	22	10	-	-	61	46	61	133
Otnice	19	5	5	2	3	3	6	-	-	7	1	7	26
Rašovice	35	17	6	9	8	9	2	1	-	5	3	5	40
Rousínov	66	30	7	8	18	19	13	1	-	40	5	40	106
Šaratice	19	8	4	2	2	8	3	-	-	9	5	9	28
Vážany nad Litavou	56	26	9	9	15	15	7	1	-	40	32	40	96
Velešovice	34	14	4	3	10	10	7	-	-	43	32	43	77
Zbýšov	11	4	1	2	4	3	-	1	-	4	-	4	15
dojíždí v rámci okresu celkem	1387	620	226	235	325	361	220	20	-	779	297	756	2166
Brno	134	47	8	16	38	38	24	10	-	38	4	35	172
Uhřice	24	14	3	2	8	6	5	-	-	6	2	6	30

Tab. č. 716 Obyvatelstvo dojíždějící do zaměstnání a do školy podle pohlaví, věku a podle obce dojíždějí a obce vyjíždějí

Okres Vyškov

Obec dojíždějí obce vyjíždějí	Zaměstnané osoby dojíždějící do zaměstnání									Žáci, studenti, učni			Dojíždějící úhrnem
	celkem	z toho ženy	v tom ve věku						celkem	z toho ve věku 6 - 14 let	dojíždí denně		
			15 - 24	25 - 29	30 - 39	40 - 49	50 - 59	60 +				nezj.	
Ždánice	10	2	1	5	2	2	-	-	-	8	-	8	18
dojíždí z jiných okresů celkem	319	111	35	57	88	78	48	13	-	187	14	133	506
dojíždějící do obce úhrnem	1706	731	261	292	413	439	268	33	-	966	311	889	2672
69. Snovídky													
obec vyjíždějí:													
dojíždí v rámci okresu celkem	8	5	-	1	2	3	2	-	-	-	-	-	8
dojíždí z jiných okresů celkem	4	2	1	-	1	-	2	-	-	1	1	-	5
dojíždějící do obce úhrnem	12	7	1	1	3	3	4	-	-	1	1	-	13
70. Studnice													
obec vyjíždějí:													
dojíždí v rámci okresu celkem	9	2	2	1	1	3	2	-	-	3	3	3	12
dojíždí z jiných okresů celkem	4	-	2	-	-	2	-	-	-	-	-	-	4
dojíždějící do obce úhrnem	13	2	4	1	1	5	2	-	-	3	3	3	16
71. Šarátice													
obec vyjíždějí:													
Hostěrádky-Rešov	17	10	2	1	5	3	6	-	-	69	65	65	86
dojíždí v rámci okresu celkem	64	33	6	10	21	12	14	1	-	104	97	100	168
dojíždí z jiných okresů celkem	7	2	-	1	1	2	3	-	-	2	2	1	9
dojíždějící do obce úhrnem	71	35	6	11	22	14	17	1	-	106	99	101	177
72. Švábenice													
obec vyjíždějí:													
Dětkovice	15	8	1	1	5	3	5	-	-	9	9	9	24
Ivanovice na Hané	14	6	1	-	3	5	4	1	-	-	-	-	14
dojíždí v rámci okresu celkem	59	26	7	8	13	12	18	1	-	31	31	31	90
dojíždí z jiných okresů celkem	13	4	-	2	3	3	3	2	-	1	1	1	14
dojíždějící do obce úhrnem	72	30	7	10	16	15	21	3	-	32	32	32	104
73. Topolany													
obec vyjíždějí:													
dojíždí v rámci okresu celkem	8	7	-	-	2	2	4	-	-	-	-	-	8
dojíždí z jiných okresů celkem	2	-	-	-	1	1	-	-	-	1	-	1	3
dojíždějící do obce úhrnem	10	7	-	-	3	3	4	-	-	1	-	1	11
74. Tučapy													
obec vyjíždějí:													
Vyškov	14	3	5	1	3	2	3	-	-	-	-	-	14
Rousínov	11	3	-	1	4	6	-	-	-	-	-	-	11
dojíždí v rámci okresu celkem	66	16	12	9	15	20	10	-	-	14	14	14	80
dojíždí z jiných okresů celkem	9	-	1	1	4	2	1	-	-	-	-	-	9
dojíždějící do obce úhrnem	75	16	13	10	19	22	11	-	-	14	14	14	89
75. Uhřice													
obec vyjíždějí:													
dojíždí v rámci okresu celkem	2	1	-	-	-	1	1	-	-	-	-	-	2
dojíždí z jiných okresů celkem	-	-	-	-	-	-	-	-	-	-	-	-	-
dojíždějící do obce úhrnem	2	1	-	-	-	1	1	-	-	-	-	-	2

Tab. č. 716 Obyvatelstvo dojíždějící do zaměstnání a do školy podle pohlaví, věku a podle obce dojíždky a obce vyjíždky

Okres Vyškov

Obec dojíždky obec vyjíždky	Zaměstnané osoby dojíždějící do zaměstnání									Žáci, studenti, učni			Dojíždějící úhrnem
	celkem	z toho ženy	v tom ve věku							celkem	z toho ve věku 6 - 14 let	dojíždí denně	
			15 - 24	25 - 29	30 - 39	40 - 49	50 - 59	60 +	nejz.				
<b>76. Vážany</b>													
obec vyjíždky:													
dojíždí v rámci okresu celkem	26	7	6	3	8	5	4	-	-	4	3	4	30
dojíždí z jiných okresů celkem	1	-	-	-	1	-	-	-	-	-	-	-	1
dojíždějící do obce úhrnem	27	7	6	3	9	5	4	-	-	4	3	4	31
<b>77. Vážany nad Litavou</b>													
obec vyjíždky:													
dojíždí v rámci okresu celkem	19	8	2	1	10	2	3	1	-	1	1	1	20
dojíždí z jiných okresů celkem	2	1	-	1	1	-	-	-	-	-	-	-	2
dojíždějící do obce úhrnem	21	9	2	2	11	2	3	1	-	1	1	1	22
<b>78. Velešovice</b>													
obec vyjíždky:													
Holubice	12	7	2	-	1	3	6	-	-	-	-	-	12
Křenovice	12	3	-	1	-	5	6	-	-	-	-	-	12
dojíždí v rámci okresu celkem	41	16	4	2	8	9	17	1	-	-	-	-	41
dojíždí z jiných okresů celkem	12	3	2	3	2	5	-	-	-	-	-	-	12
dojíždějící do obce úhrnem	53	19	6	5	10	14	17	1	-	-	-	-	53
<b>79. Zbýšov</b>													
obec vyjíždky:													
dojíždí v rámci okresu celkem	4	4	-	-	2	-	2	-	-	1	-	-	5
dojíždí z jiných okresů celkem	3	-	-	-	1	2	-	-	-	-	-	-	3
dojíždějící do obce úhrnem	7	4	-	-	3	2	2	-	-	1	-	-	8
<b>80. Zelená Hora</b>													
obec vyjíždky:													
dojíždí v rámci okresu celkem	11	4	2	1	3	2	3	-	-	3	3	3	14
dojíždí z jiných okresů celkem	1	-	1	-	-	-	-	-	-	-	-	-	1
dojíždějící do obce úhrnem	12	4	3	1	3	2	3	-	-	3	3	3	15
<b>81. Nežjištěno</b>													
obec vyjíždky:													
dojíždí v rámci okresu celkem	-	-	-	-	-	-	-	-	-	-	-	-	-
dojíždí z jiných okresů celkem	15	3	6	4	1	4	-	-	-	7	-	-	22
dojíždějící do obce úhrnem	15	3	6	4	1	4	-	-	-	7	-	-	22

Tab. č. 717 Zaměstnané osoby dojíždějící do zaměstnání podle odvětví ekonomické činnosti, času stráveného dojíždkou, frekvence dojíždky a podle obce dojíždky a obce vyjíždky

Okres Vyškov

Obec dojíždky Obec vyjíždky	Dojíždějící celkem	z toho odvětví ekonomické činnosti							z celkového počtu dojíždí denně	z toho čas v minutách			
		zemědělství lesnictví	průmysl	stavebnictví	obchod	doprava a teleko- munikace	školství	zdravot- nictví, soc. činnosti		- 14	15 - 29	30 - 59	60 +
Úhrn dojíždějících	13852	977	5139	1247	1014	787	732	771	12013	2809	5059	3504	611
v tom:													
dojíždí v rámci okresu	10859	874	4367	967	788	614	603	580	10134	2529	4526	2742	311
dojíždí z jiných okresů kraje	1677	73	504	181	165	115	79	113	1260	194	341	509	215
v tom okres:													
Blansko	187	14	51	12	9	20	11	8	127	47	27	39	14
Brno-město	696	20	180	70	92	28	51	77	546	30	117	279	120
Brno-venkov	325	13	96	51	32	27	8	17	259	59	88	77	34
Břeclav	90	7	17	16	9	3	-	3	48	7	12	20	9
Hodonín	332	16	156	24	19	37	9	8	255	41	94	90	30
Znojmo	47	3	4	8	4	-	-	-	25	10	3	4	8
dojíždí z jiných krajů	1316	30	268	99	61	58	50	78	619	86	192	253	85
Obec dojíždky:													
1. Vyškov													
obec vyjíždky:													
Bohaté Málkovice	21	1	6	4	2	-	-	-	19	-	13	5	1
Bohdalice-Pavlovice	95	2	32	10	5	4	4	8	94	13	54	26	1
Brankovice	19	-	1	9	-	4	-	2	15	2	3	9	1
Bučovice	152	5	40	17	11	10	7	10	131	13	33	61	24
Dětkovice	15	-	3	4	1	-	-	3	12	-	5	7	-
Dražovice	51	1	20	9	4	3	2	1	49	4	22	18	5
Drnovice	504	8	148	51	46	39	26	60	474	165	191	111	6
Drystice	65	2	18	10	6	4	1	2	63	18	33	12	-
Habrovany	40	1	18	4	5	1	2	1	36	2	19	12	3
Hlubočany	118	3	31	14	11	7	4	6	110	29	50	31	-
Hodějice	11	-	4	3	1	-	-	2	9	-	-	4	5
Hoštice-Heroltice	109	3	44	7	10	11	1	7	100	32	45	22	1
Hrušky	13	6	2	-	-	1	-	1	11	5	1	3	2
Hvězdlice	28	-	6	4	2	2	1	-	26	1	10	13	2
Chvalkovice	13	2	3	4	-	1	-	-	12	1	2	9	-
Ivanovice na Hané	315	9	104	32	30	24	9	20	289	43	126	111	9
Ježkovice	82	2	21	7	8	10	2	13	78	17	50	11	-
Kojátky	15	1	3	3	-	2	-	1	9	1	1	7	-
Komořany	60	-	16	7	9	4	-	7	53	13	24	14	1
Kozlany	31	-	11	3	3	1	-	3	30	5	12	12	1
Krásensko	45	4	9	3	5	4	-	9	43	2	13	26	2
Křenovice	31	2	10	2	3	6	1	2	28	2	4	19	3
Křížanovice	11	1	5	2	1	-	-	-	11	3	3	5	-
Křížanovice u Vyškova	29	1	10	1	2	3	2	4	28	4	14	9	-
Kučerov	88	-	35	14	8	4	1	9	82	14	50	16	2
Letonice	49	-	17	8	-	8	1	5	44	2	18	24	-
Luleč	103	1	28	8	8	11	5	10	94	19	38	32	5

Tab. č. 717 Zaměstnané osoby dojíždějící do zaměstnání podle odvětví ekonomické činnosti, času stráveného dojíždkou, frekvence dojíždky a podle obce dojíždky a obce vyjíždky

Okres Vyškov

Obec dojíždky Obec vyjíždky	Dojíždějící celkem	z toho odvětví ekonomické činnosti							z celkového počtu dojíždí denně	z toho čas v minutách			
		zemědělství lesnictví	průmysl	stavebnictví	obchod	doprava a teleko- munikace	školství	zdravot- nictví, soc. činnosti		- 14	15 - 29	30 - 59	60 +
Lysovice	41	1	14	7	3	2	1	1	37	3	22	12	-
Medlovice	38	1	19	1	3	-	1	5	37	1	24	10	2
Milonice	10	1	2	1	-	-	-	-	10	-	6	2	2
Moravské Málkovice	93	-	36	14	4	9	3	2	90	5	51	33	1
Nemojany	70	1	24	2	5	7	2	8	62	10	33	15	3
Nesovice	32	1	13	5	-	1	-	2	30	1	13	13	2
Olšany	13	-	6	1	-	1	1	-	13	-	9	3	1
Orlovice	37	1	20	2	1	1	-	3	34	1	17	16	-
Podbřežice	12	-	5	1	1	1	1	1	11	1	5	5	-
Podivice	26	1	8	3	-	1	-	3	24	-	9	14	1
Podomí	43	1	14	2	7	2	2	4	41	-	16	24	1
Prusy-Boškůvky	106	1	38	12	7	8	2	4	95	11	51	32	1
Pustiměř	311	9	111	28	39	11	15	14	300	94	155	47	4
Račice-Pístovice	181	6	62	11	9	13	15	19	170	18	100	51	-
Radslavice	76	1	14	9	4	9	4	10	73	13	35	24	1
Rostěnice-Zvonovice	65	1	19	8	5	5	2	11	59	11	26	21	1
Rousínov	236	5	83	26	22	17	7	25	219	19	104	85	10
Ruprechtov	52	8	9	1	2	2	2	10	48	2	23	21	2
Rybniček	42	-	19	7	4	2	-	1	37	4	27	4	2
Slavkov u Brna	96	3	16	14	10	4	4	11	88	5	26	48	9
Studnice	81	6	18	9	4	4	2	3	72	5	25	42	-
Švábenice	128	4	27	20	13	10	5	9	118	6	61	45	6
Topolany	64	2	27	4	6	7	4	3	58	18	29	8	2
Tučapy	53	-	15	7	3	4	4	5	49	11	21	15	2
Uhřice	12	-	1	8	-	1	-	-	12	1	5	6	-
Vážany	104	3	41	8	13	2	8	6	103	4	67	30	2
Velešovice	27	-	6	2	1	2	2	6	24	1	9	13	1
Zelená Hora	56	-	14	6	3	2	2	7	51	7	31	13	-
dojíždí v rámci okresu celkem	4334	122	1349	474	360	306	163	368	4020	675	1850	1328	159
Hl.m. Praha	21	-	4	-	-	-	2	-	3	-	1	2	-
Blansko	24	1	6	-	3	-	1	3	15	7	3	4	1
Brno	256	3	41	28	35	6	21	34	202	13	36	96	57
Hodonín	10	-	2	1	1	-	-	2	6	1	2	2	1
Kyjov	10	-	4	1	-	-	-	-	7	2	-	5	-
Olomouc	31	-	3	2	3	-	4	5	12	1	3	6	2
Prostějov	83	-	10	8	6	1	9	7	61	-	18	35	7
Brodek u Prostějova	13	-	3	2	-	1	-	5	13	-	9	4	-
Němčice nad Hanou	13	-	2	-	2	3	-	1	10	-	4	5	1
Nezamyslice	34	-	7	1	2	9	2	4	29	1	10	17	1
Otaslavice	10	-	5	-	-	-	-	1	9	-	6	2	1
Tištín	10	-	1	2	1	-	2	2	8	-	2	5	1
Želeč	30	-	20	1	1	1	-	3	30	3	12	13	2

Tab. č. 717 Zaměstnané osoby dojíždějící do zaměstnání podle odvětví ekonomické činnosti, času stráveného dojížděním, frekvence dojíždějí a podle obce dojíždějí a obce vyjíždějí

Okres Vyškov

Obec dojíždějí Obec vyjíždějí	Dojíždějící celkem	z toho odvětví ekonomické činnosti							z celkového počtu dojíždějí denně	z toho čas v minutách			
		zemědělství lesnictví	průmysl	stavebnictví	obchod	doprava a telekomunikace	školství	zdravotnictví, soc. činnosti		- 14	15 - 29	30 - 59	60 +
Přerov	16	-	1	1	-	-	-	-	4	1	1	2	-
Kroměříž	20	-	1	-	-	1	4	3	10	-	-	8	1
Koryčany	10	-	6	-	2	1	1	-	9	2	3	2	2
Morkovice-Slížany	11	1	-	4	-	3	1	-	11	-	3	8	-
Pačlavice	20	-	6	4	2	2	1	1	19	-	7	10	2
Ostrava	15	-	1	2	-	-	-	-	3	1	-	2	-
dojíždí z jiných okresů celkem	1436	13	184	112	89	66	68	99	733	96	167	331	136
dojíždějící do obce úhrnem	5770	135	1533	586	449	372	231	467	4753	771	2017	1659	295
2. Bohaté Málkovice													
obec vyjíždějí:													
dojíždí v rámci okresu celkem	23	18	1	-	-	-	3	-	21	6	11	4	-
dojíždí z jiných okresů celkem	4	-	1	-	-	-	-	-	3	1	-	2	-
dojíždějící do obce úhrnem	27	18	2	-	-	-	3	-	24	7	11	6	-
3. Bohdalice-Pavlovice													
obec vyjíždějí:													
Vyškov	37	1	21	-	-	-	4	-	35	1	20	14	-
Bohaté Málkovice	25	-	21	-	-	-	-	-	16	6	9	1	-
Bučovice	22	1	10	2	-	2	3	-	22	6	8	8	-
Kozlany	20	1	10	-	1	1	4	-	17	8	9	-	-
dojíždí v rámci okresu celkem	162	3	102	4	1	5	12	-	143	30	70	43	-
dojíždí z jiných okresů celkem	24	-	8	1	-	-	-	-	10	1	1	8	-
dojíždějící do obce úhrnem	186	3	110	5	1	5	12	-	153	31	71	51	-
4. Bošovice													
obec vyjíždějí:													
dojíždí v rámci okresu celkem	13	-	10	1	-	1	1	-	13	5	4	3	-
dojíždí z jiných okresů celkem	10	3	6	-	-	-	-	-	9	1	4	4	-
dojíždějící do obce úhrnem	23	3	16	1	-	1	1	-	22	6	8	7	-
5. Brankovice													
obec vyjíždějí:													
dojíždí v rámci okresu celkem	52	8	14	3	4	1	12	4	48	19	17	8	4
dojíždí z jiných okresů celkem	4	-	1	-	2	-	1	-	4	3	-	-	1
dojíždějící do obce úhrnem	56	8	15	3	6	1	13	4	52	22	17	8	5
6. Březina													
obec vyjíždějí:													
dojíždí v rámci okresu celkem	2	-	1	-	1	-	-	-	2	-	2	-	-
dojíždí z jiných okresů celkem	1	-	1	-	-	-	-	-	1	1	-	-	-
dojíždějící do obce úhrnem	3	-	2	-	1	-	-	-	3	1	2	-	-
7. Bučovice													
obec vyjíždějí:													
Vyškov	50	5	5	10	1	-	6	3	43	-	12	30	1
Bohaté Málkovice	28	-	19	2	4	1	1	1	28	12	11	4	-
Bohdalice-Pavlovice	25	5	8	2	1	3	-	3	24	2	16	6	-
Brankovice	70	1	44	6	4	5	3	-	60	4	29	25	2

Tab. č. 717 Zaměstnané osoby dojíždějící do zaměstnání podle odvětví ekonomické činnosti, času stráveného dojíždkou, frekvence dojíždky a podle obce dojíždky a obce vyjíždky

Okres Vyškov

Obec dojíždky Obec vyjíždky	Dojíždějící celkem	z toho odvětví ekonomické činnosti							z celkového počtu dojíždí denně	z toho čas v minutách			
		zemědělství lesnictví	průmysl	stavebnictví	obchod	doprava a teleko- munikace	školství	zdravot- nictví, soc. činnosti		- 14	15 - 29	30 - 59	60 +
Dobročkovice	19	-	10	3	2	1	-	-	19	1	5	13	-
Dražovice	31	2	16	2	1	-	2	4	29	4	18	7	-
Hodějice	10	1	6	-	-	1	-	-	10	2	3	4	1
Hvězdlice	10	1	2	1	-	3	-	-	10	1	5	4	-
Chvalkovice	12	1	5	1	-	1	-	-	9	-	-	8	1
Kojátky	22	-	10	1	1	1	-	1	21	6	14	1	-
Kozlany	11	-	6	1	-	1	-	-	11	1	2	5	2
Křižanovice	48	1	28	1	3	2	2	3	45	13	28	4	-
Letonice	140	6	81	7	9	5	6	2	130	61	56	13	-
Milonice	19	2	11	2	-	-	1	2	18	-	12	3	3
Mouřínov	74	2	34	2	5	5	5	3	71	26	40	5	-
Nemotice	21	1	10	-	-	3	1	1	17	-	9	7	1
Nesovice	93	3	53	5	9	9	1	4	85	26	45	14	-
Nevojice	54	6	23	1	7	1	3	1	51	22	20	8	-
Nížkovice	20	1	7	2	-	-	-	-	18	2	5	8	3
Rašovice	49	4	26	6	6	1	-	2	48	8	31	8	1
Rousínov	21	2	8	1	2	1	4	-	19	-	12	7	-
Slavkov u Brna	81	5	32	7	4	2	8	-	75	15	34	24	2
Snovídky	28	4	8	2	9	1	2	-	27	4	15	8	-
Uhřice	15	-	4	1	-	3	2	1	14	3	7	4	-
dojíždí v rámci okresu celkem	1062	64	510	79	73	51	52	34	984	219	465	266	31
Brno	62	3	16	3	5	2	5	7	43	3	7	25	8
Ždánice	58	5	22	2	4	8	3	-	52	17	24	10	1
dojíždí z jiných okresů celkem	309	16	87	24	13	16	10	13	183	37	43	70	33
dojíždějící do obce úhrnem	1371	80	597	103	86	67	62	47	1167	256	508	336	64
8. Dětkovice													
obec vyjíždky:													
dojíždí v rámci okresu celkem	4	-	-	-	2	-	-	-	4	3	1	-	-
dojíždí z jiných okresů celkem	5	1	1	-	-	-	-	-	4	3	1	-	-
dojíždějící do obce úhrnem	9	1	1	-	2	-	-	-	8	6	2	-	-
9. Dobročkovice													
obec vyjíždky:													
dojíždí v rámci okresu celkem	14	-	6	-	2	-	-	-	12	3	5	4	-
dojíždí z jiných okresů celkem	1	-	-	-	-	-	-	1	-	-	-	-	-
dojíždějící do obce úhrnem	15	-	6	-	2	-	-	1	12	3	5	4	-
10. Dražovice													
obec vyjíždky:													
dojíždí v rámci okresu celkem	18	-	5	2	3	3	3	-	18	7	8	3	-
dojíždí z jiných okresů celkem	3	-	-	1	1	1	-	-	1	-	-	-	1
dojíždějící do obce úhrnem	21	-	5	3	4	4	3	-	19	7	8	3	1
11. Drnovice													
obec vyjíždky:													
Vyškov	65	13	3	5	6	4	10	2	59	28	20	10	1



Tab. č. 717 Zaměstnané osoby dojíždějící do zaměstnání podle odvětví ekonomické činnosti, času stráveného dojíždkou, frekvence dojíždky a podle obce dojíždky a obce vyjíždky

Okres Vyškov

Obec dojíždky Obec vyjíždky	Dojíždějící celkem	z toho odvětví ekonomické činnosti							z celkového počtu dojíždí denně	z toho čas v minutách			
		zemědělství lesnictví	průmysl	stavebnictví	obchod	doprava a teleko- munikace	školství	zdravot- nictví, soc. činnosti		- 14	15 - 29	30 - 59	60 +
dojíždí v rámci okresu celkem	106	18	6	16	12	7	17	4	98	38	36	22	2
dojíždí z jiných okresů celkem	26	-	-	-	-	2	2	2	19	2	1	12	4
dojíždějící do obce úhrnem	132	18	6	16	12	9	19	6	117	40	37	34	6
12. Drysice													
obec vyjíždky:													
dojíždí v rámci okresu celkem	31	-	18	5	2	-	3	-	31	9	14	8	-
dojíždí z jiných okresů celkem	5	-	2	1	-	1	-	-	4	2	-	1	1
dojíždějící do obce úhrnem	36	-	20	6	2	1	3	-	35	11	14	9	1
13. Habrovany													
obec vyjíždky:													
Olšany	14	1	8	1	1	-	-	1	14	11	3	-	-
Rousínov	14	1	3	1	-	1	-	7	14	6	5	3	-
dojíždí v rámci okresu celkem	51	2	15	2	1	2	-	14	50	19	21	8	2
dojíždí z jiných okresů celkem	6	-	-	-	3	-	1	1	5	1	-	3	1
dojíždějící do obce úhrnem	57	2	15	2	4	2	1	15	55	20	21	11	3
14. Heršpice													
obec vyjíždky:													
dojíždí v rámci okresu celkem	10	2	1	-	1	-	2	-	10	3	3	3	1
dojíždí z jiných okresů celkem	7	3	-	1	-	1	1	-	6	2	-	1	3
dojíždějící do obce úhrnem	17	5	1	1	1	1	3	-	16	5	3	4	4
15. Hlubočany													
obec vyjíždky:													
dojíždí v rámci okresu celkem	11	3	2	2	-	2	2	-	11	4	4	2	1
dojíždí z jiných okresů celkem	3	-	1	-	-	1	-	-	2	-	-	2	-
dojíždějící do obce úhrnem	14	3	3	2	-	3	2	-	13	4	4	4	1
16. Hodějice													
obec vyjíždky:													
Slavkov u Brna	14	-	-	1	4	-	4	-	13	7	5	1	-
dojíždí v rámci okresu celkem	32	2	4	1	11	-	7	-	25	13	9	3	-
dojíždí z jiných okresů celkem	4	1	-	-	2	-	-	-	3	1	1	-	1
dojíždějící do obce úhrnem	36	3	4	1	13	-	7	-	28	14	10	3	1
17. Holubice													
obec vyjíždky:													
Vyškov	16	-	7	3	1	2	1	-	13	1	7	4	1
Křenovice	14	1	9	-	-	3	-	-	10	1	4	4	1
Rousínov	17	-	12	1	-	1	2	-	17	2	10	4	1
Slavkov u Brna	14	-	8	1	3	-	1	-	14	4	6	4	-
Velešovice	23	3	15	1	-	3	1	-	20	15	5	-	-
dojíždí v rámci okresu celkem	118	6	73	10	5	12	5	-	107	27	47	30	3
Brno	19	-	12	-	3	1	-	-	14	1	5	5	3
dojíždí z jiných okresů celkem	50	-	32	4	7	2	1	-	41	8	13	14	6
dojíždějící do obce úhrnem	168	6	105	14	12	14	6	-	148	35	60	44	9

Tab. č. 717 Zaměstnané osoby dojíždějící do zaměstnání podle odvětví ekonomické činnosti, času stráveného dojíždkou, frekvence dojíždky a podle obce dojíždky a obce vyjíždky

Okres Vyškov

Obec dojíždky Obec vyjíždky	Dojíždějící celkem	z toho odvětví ekonomické činnosti							z celkového počtu dojíždí denně	z toho čas v minutách			
		zemědělství lesnictví	průmysl	stavebnictví	obchod	doprava a teleko- munikace	školství	zdravot- nictví, soc. činnosti		- 14	15 - 29	30 - 59	60 +
18. Hostěrádky-Rešov													
obec vyjíždky:													
dojíždí v rámci okresu celkem	14	1	4	-	2	1	1	-	13	6	4	3	-
dojíždí z jiných okresů celkem	10	2	4	1	1	1	-	-	8	2	3	3	-
dojíždějící do obce úhrnem	24	3	8	1	3	2	1	-	21	8	7	6	-
19. Hoštice-Heroltice													
obec vyjíždky:													
Vyškov	12	2	1	2	1	2	2	-	12	4	6	2	-
dojíždí v rámci okresu celkem	49	14	12	2	4	4	5	-	49	11	27	7	4
dojíždí z jiných okresů celkem	9	-	6	-	3	-	-	-	3	-	1	2	-
dojíždějící do obce úhrnem	58	14	18	2	7	4	5	-	52	11	28	9	4
20. Hrušky													
obec vyjíždky:													
dojíždí v rámci okresu celkem	27	2	9	1	5	6	1	-	20	8	10	1	1
dojíždí z jiných okresů celkem	10	1	1	-	-	5	1	-	5	-	-	2	3
dojíždějící do obce úhrnem	37	3	10	1	5	11	2	-	25	8	10	3	4
21. Hvězdlice													
obec vyjíždky:													
Chvalkovice	11	3	-	-	-	-	-	6	11	6	4	1	-
Nemochovice	10	4	-	-	-	-	-	5	10	5	5	-	-
dojíždí v rámci okresu celkem	56	12	1	4	-	1	1	29	53	15	29	8	1
dojíždí z jiných okresů celkem	6	3	2	-	-	-	-	1	4	-	1	3	-
dojíždějící do obce úhrnem	62	15	3	4	-	1	1	30	57	15	30	11	1
22. Chvalkovice													
obec vyjíždky:													
Hvězdlice	11	9	-	1	-	-	-	-	11	7	3	1	-
Ivanovice na Hané	14	6	3	-	-	-	3	-	13	10	3	-	-
dojíždí v rámci okresu celkem	36	21	5	2	-	1	3	-	35	20	11	2	1
dojíždí z jiných okresů celkem	3	-	2	-	-	1	-	-	2	1	-	1	-
dojíždějící do obce úhrnem	39	21	7	2	-	2	3	-	37	21	11	3	1
23. Ivanovice na Hané													
obec vyjíždky:													
Vyškov	173	1	109	10	4	2	18	12	166	32	74	58	2
Dětkovice	18	1	11	2	1	-	-	2	18	12	6	-	-
Drnovice	21	-	7	11	-	-	-	-	21	-	11	10	-
Hoštice-Heroltice	27	3	16	-	1	1	1	2	26	13	9	3	-
Medlovice	21	1	13	5	-	1	-	-	21	8	11	2	-
Moravské Málkovice	34	2	20	6	1	-	-	2	34	12	21	-	-
Orlovice	14	1	13	-	-	-	-	-	14	3	8	3	-
Rybniček	14	3	7	1	-	-	-	1	12	4	6	2	-
Švábenice	70	2	51	2	2	-	2	5	68	40	24	4	-
dojíždí v rámci okresu celkem	471	21	296	47	10	4	21	27	458	131	194	118	12
Brno	15	-	8	-	2	-	-	5	13	1	1	8	3

Tab. č. 717 Zaměstnané osoby dojíždějící do zaměstnání podle odvětví ekonomické činnosti, času stráveného dojíždkou, frekvence dojíždky a podle obce dojíždky a obce vyjíždky

Okres Vyškov

Obec dojíždky Obec vyjíždky	Dojíždějící celkem	z toho odvětví ekonomické činnosti							z celkového počtu dojíždí denně	z toho čas v minutách			
		zemědělství lesnictví	průmysl	stavebnictví	obchod	doprava a teleko- munikace	školství	zdravot- nictví, soc. činnosti		- 14	15 - 29	30 - 59	60 +
Nezamyslice	21	1	7	-	2	1	-	9	21	8	11	2	-
Pačlavice	10	-	6	4	-	-	-	-	10	-	8	2	-
dojíždí z jiných okresů celkem	119	10	55	10	7	3	-	24	106	17	49	29	11
dojíždějící do obce úhrnem	590	31	351	57	17	7	21	51	564	148	243	147	23
24. Ježkovice													
obec vyjíždky:													
dojíždí v rámci okresu celkem	11	1	1	-	-	7	1	-	6	-	3	3	-
dojíždí z jiných okresů celkem	4	-	1	-	-	2	-	-	1	-	-	1	-
dojíždějící do obce úhrnem	15	1	2	-	-	9	1	-	7	-	3	4	-
25. Kobeřice u Brna													
obec vyjíždky:													
dojíždí v rámci okresu celkem	25	2	3	8	-	6	1	-	21	5	10	4	2
dojíždí z jiných okresů celkem	16	2	-	5	2	2	-	-	13	1	4	7	1
dojíždějící do obce úhrnem	41	4	3	13	2	8	1	-	34	6	14	11	3
26. Kojátky													
obec vyjíždky:													
dojíždí v rámci okresu celkem	11	6	1	1	-	-	3	-	11	3	5	3	-
dojíždí z jiných okresů celkem	6	1	3	1	-	-	1	-	4	1	-	1	2
dojíždějící do obce úhrnem	17	7	4	2	-	-	4	-	15	4	5	4	2
27. Komořany													
obec vyjíždky:													
Vyškov	32	2	20	3	-	1	2	-	30	5	17	8	-
Rousínov	23	3	14	2	-	1	2	-	22	11	11	-	-
dojíždí v rámci okresu celkem	131	12	83	10	1	6	7	-	126	43	55	26	2
dojíždí z jiných okresů celkem	18	2	5	3	1	4	-	-	11	1	3	6	1
dojíždějící do obce úhrnem	149	14	88	13	2	10	7	-	137	44	58	32	3
28. Kozlany													
obec vyjíždky:													
dojíždí v rámci okresu celkem	23	7	6	-	2	-	-	5	22	8	11	3	-
dojíždí z jiných okresů celkem	3	1	-	-	1	-	-	1	3	3	-	-	-
dojíždějící do obce úhrnem	26	8	6	-	3	-	-	6	25	11	11	3	-
29. Kožušice													
obec vyjíždky:													
dojíždí v rámci okresu celkem	12	1	9	-	1	-	-	-	11	4	6	1	-
dojíždí z jiných okresů celkem	3	1	1	-	1	-	-	-	3	1	2	-	-
dojíždějící do obce úhrnem	15	2	10	-	2	-	-	-	14	5	8	1	-
30. Krásensko													
obec vyjíždky:													
Podomí	10	8	-	-	1	-	-	-	10	6	4	-	-
dojíždí v rámci okresu celkem	38	19	1	3	1	10	-	2	32	10	14	8	-
dojíždí z jiných okresů celkem	10	2	-	-	-	6	1	-	10	2	4	1	3
dojíždějící do obce úhrnem	48	21	1	3	1	16	1	2	42	12	18	9	3

Tab. č. 717 Zaměstnané osoby dojíždějící do zaměstnání podle odvětví ekonomické činnosti, času stráveného dojíždkou, frekvence dojíždky a podle obce dojíždky a obce vyjíždky

Okres Vyškov

Obec dojíždky Obec vyjíždky	Dojíždějící celkem	z toho odvětví ekonomické činnosti							z celkového počtu dojíždí denně	z toho čas v minutách				
		zemědělství lesnictví	průmysl	stavebnictví	obchod	doprava a teleko- munikace	školství	zdravot- nictví, soc. činnosti		- 14	15 - 29	30 - 59	60 +	
31. Křenovice														
obec vyjíždky:														
Holubice	12	1	6	-	-	1	1	1	10	4	5	1	-	
Slavkov u Brna	18	1	5	1	2	4	1	-	15	6	2	7	-	
dojíždí v rámci okresu celkem	90	4	36	5	4	19	8	1	77	22	31	24	-	
Brno	11	3	4	2	-	-	1	-	7	-	1	5	1	
dojíždí z jiných okresů celkem	37	3	11	9	1	10	1	-	23	1	7	10	5	
dojíždějící do obce úhrnem	127	7	47	14	5	29	9	1	100	23	38	34	5	
32. Křížanovice														
obec vyjíždky:														
Bučovice	15	3	7	2	-	-	1	-	15	1	11	2	1	
Rašovice	19	6	12	-	-	-	1	-	18	5	10	3	-	
dojíždí v rámci okresu celkem	55	16	25	6	-	1	3	-	52	13	26	12	1	
dojíždí z jiných okresů celkem	5	-	-	2	-	2	-	-	3	-	-	3	-	
dojíždějící do obce úhrnem	60	16	25	8	-	3	3	-	55	13	26	15	1	
33. Křížanovice u Vyškova														
obec vyjíždky:														
dojíždí v rámci okresu celkem	5	2	2	-	-	-	-	-	5	2	1	2	-	
dojíždí z jiných okresů celkem	-	-	-	-	-	-	-	-	-	-	-	-	-	
dojíždějící do obce úhrnem	5	2	2	-	-	-	-	-	5	2	1	2	-	
34. Kučerov														
obec vyjíždky:														
dojíždí v rámci okresu celkem	8	5	-	-	-	-	1	-	8	2	6	-	-	
dojíždí z jiných okresů celkem	1	-	-	-	-	-	1	-	-	-	-	-	-	
dojíždějící do obce úhrnem	9	5	-	-	-	-	2	-	8	2	6	-	-	
35. Letonice														
obec vyjíždky:														
Bučovice	10	-	3	-	2	-	1	-	10	2	4	2	2	
dojíždí v rámci okresu celkem	20	-	6	-	4	1	3	-	19	7	5	4	3	
dojíždí z jiných okresů celkem	4	-	-	2	1	-	-	-	1	-	-	1	-	
dojíždějící do obce úhrnem	24	-	6	2	5	1	3	-	20	7	5	5	3	
36. Lovčičky														
obec vyjíždky:														
dojíždí v rámci okresu celkem	5	-	3	-	1	-	1	-	5	3	-	2	-	
dojíždí z jiných okresů celkem	7	-	3	-	-	1	-	-	4	-	2	2	-	
dojíždějící do obce úhrnem	12	-	6	-	1	1	1	-	9	3	2	4	-	
37. Luleč														
obec vyjíždky:														
Vyškov	51	-	17	11	10	4	1	-	48	13	23	11	1	
Drnovice	27	-	10	8	2	3	-	-	27	16	10	1	-	
Nemojany	11	1	4	4	-	1	-	-	10	9	1	-	-	
dojíždí v rámci okresu celkem	156	1	73	35	16	8	1	-	149	48	62	34	5	
dojíždí z jiných okresů celkem	7	-	3	-	-	1	-	-	5	-	2	3	-	

Tab. č. 717 Zaměstnané osoby dojíždějící do zaměstnání podle odvětví ekonomické činnosti, času stráveného dojíždkou, frekvence dojíždky a podle obce dojíždky a obce vyjíždky

Okres Vyškov

Obec dojíždky Obec vyjíždky	Dojíždějící celkem	z toho odvětví ekonomické činnosti							z celkového počtu dojíždí denně	z toho čas v minutách			
		zemědělství lesnictví	průmysl	stavebnictví	obchod	doprava a teleko- munikace	školství	zdravot- nictví, soc. činnosti		- 14	15 - 29	30 - 59	60 +
dojíždějící do obce úhrnem	163	1	76	35	16	9	1	-	154	48	64	37	5
38. Lysovice													
obec vyjíždky:													
dojíždí v rámci okresu celkem	6	-	3	-	1	-	1	-	6	2	3	1	-
dojíždí z jiných okresů celkem	-	-	-	-	-	-	-	-	-	-	-	-	-
dojíždějící do obce úhrnem	6	-	3	-	1	-	1	-	6	2	3	1	-
39. Malínky													
obec vyjíždky:													
dojíždí v rámci okresu celkem	8	1	7	-	-	-	-	-	8	2	6	-	-
dojíždí z jiných okresů celkem	3	-	1	-	1	-	-	-	1	1	-	-	-
dojíždějící do obce úhrnem	11	1	8	-	1	-	-	-	9	3	6	-	-
40. Medlovice													
obec vyjíždky:													
Ivanovice na Hané	11	8	1	1	-	1	-	-	11	9	1	1	-
dojíždí v rámci okresu celkem	47	20	10	8	1	5	3	-	47	21	16	10	-
dojíždí z jiných okresů celkem	4	-	3	-	-	-	-	-	3	-	2	-	1
dojíždějící do obce úhrnem	51	20	13	8	1	5	3	-	50	21	18	10	1
41. Milešovice													
obec vyjíždky:													
dojíždí v rámci okresu celkem	3	-	-	-	-	-	3	-	3	2	-	1	-
dojíždí z jiných okresů celkem	2	-	-	1	1	-	-	-	1	-	1	-	-
dojíždějící do obce úhrnem	5	-	-	1	1	-	3	-	4	2	1	1	-
42. Milonice													
obec vyjíždky:													
dojíždí v rámci okresu celkem	10	1	1	2	-	1	2	-	9	6	1	2	-
dojíždí z jiných okresů celkem	1	-	-	-	-	-	-	-	-	-	-	-	-
dojíždějící do obce úhrnem	11	1	1	2	-	1	2	-	9	6	1	2	-
43. Moravské Málkovice													
obec vyjíždky:													
dojíždí v rámci okresu celkem	16	-	2	10	-	1	1	-	16	7	7	2	-
dojíždí z jiných okresů celkem	-	-	-	-	-	-	-	-	-	-	-	-	-
dojíždějící do obce úhrnem	16	-	2	10	-	1	1	-	16	7	7	2	-
44. Mouchnice													
obec vyjíždky:													
Snovídky	12	-	10	-	-	-	-	-	12	7	3	2	-
dojíždí v rámci okresu celkem	46	-	38	-	-	-	1	-	46	14	16	15	1
Kyjov	15	-	15	-	-	-	-	-	15	5	6	4	-
Koryčany	22	-	21	-	-	1	-	-	22	-	14	8	-
dojíždí z jiných okresů celkem	55	-	54	-	-	1	-	-	53	5	26	21	1
dojíždějící do obce úhrnem	101	-	92	-	-	1	1	-	99	19	42	36	2
45. Mouřínov													
obec vyjíždky:													
dojíždí v rámci okresu celkem	3	1	-	-	-	-	2	-	3	-	1	2	-

Tab. č. 717 Zaměstnané osoby dojíždějící do zaměstnání podle odvětví ekonomické činnosti, času stráveného dojíždkou, frekvence dojíždky a podle obce dojíždky a obce vyjíždky

Okres Vyškov

Obec dojíždky Obec vyjíždky	Dojíždějící celkem	z toho odvětví ekonomické činnosti							z celkového počtu dojíždí denně	z toho čas v minutách			
		zemědělství lesnictví	průmysl	stavebnictví	obchod	doprava a teleko- munikace	školství	zdravot- nictví, soc. činnosti		- 14	15 - 29	30 - 59	60 +
dojíždí z jiných okresů celkem	-	-	-	-	-	-	-	-	-	-	-	-	-
dojíždějící do obce úhrnem	3	1	-	-	-	-	2	-	3	-	1	2	-
46. Němčany													
obec vyjíždky:													
dojíždí v rámci okresu celkem	14	5	3	-	-	-	4	-	14	4	8	1	1
dojíždí z jiných okresů celkem	-	-	-	-	-	-	-	-	-	-	-	-	-
dojíždějící do obce úhrnem	14	5	3	-	-	-	4	-	14	4	8	1	1
47. Nemochovice													
obec vyjíždky:													
dojíždí v rámci okresu celkem	5	-	3	-	-	2	-	-	5	2	2	1	-
dojíždí z jiných okresů celkem	-	-	-	-	-	-	-	-	-	-	-	-	-
dojíždějící do obce úhrnem	5	-	3	-	-	2	-	-	5	2	2	1	-
48. Nemojany													
obec vyjíždky:													
dojíždí v rámci okresu celkem	37	-	8	22	-	-	1	-	37	11	14	11	1
dojíždí z jiných okresů celkem	2	-	1	1	-	-	-	-	1	-	-	-	1
dojíždějící do obce úhrnem	39	-	9	23	-	-	1	-	38	11	14	11	2
49. Nemoctice													
obec vyjíždky:													
dojíždí v rámci okresu celkem	19	-	8	-	1	3	1	-	16	3	6	6	1
dojíždí z jiných okresů celkem	17	1	10	-	-	6	-	-	10	1	6	3	-
dojíždějící do obce úhrnem	36	1	18	-	1	9	1	-	26	4	12	9	1
50. Nesovice													
obec vyjíždky:													
Brankovice	13	1	3	1	3	2	1	-	12	7	3	2	-
Bučovice	31	3	10	2	4	4	6	-	31	7	16	8	-
Milonice	31	16	12	-	-	2	1	-	29	12	12	5	-
Nemotice	17	7	3	-	1	3	1	-	16	10	5	1	-
Uhřice	11	8	-	2	1	-	-	-	11	8	1	2	-
dojíždí v rámci okresu celkem	140	48	40	7	13	14	11	-	135	55	54	25	1
dojíždí z jiných okresů celkem	24	-	8	2	-	11	-	-	16	-	7	6	3
dojíždějící do obce úhrnem	164	48	48	9	13	25	11	-	151	55	61	31	4
51. Nevojice													
obec vyjíždky:													
Bučovice	26	10	13	1	-	-	1	-	26	13	12	1	-
dojíždí v rámci okresu celkem	43	18	20	1	1	-	2	-	43	16	20	5	2
dojíždí z jiných okresů celkem	4	2	1	-	-	1	-	-	2	-	-	1	1
dojíždějící do obce úhrnem	47	20	21	1	1	1	2	-	45	16	20	6	3
52. Nížkovice													
obec vyjíždky:													
Heršpice	29	26	2	-	-	1	-	-	29	13	15	1	-
Kobeřice u Brna	11	7	3	-	-	-	1	-	11	5	4	1	1
Slavkov u Brna	19	5	4	4	-	3	3	-	19	8	7	4	-

Tab. č. 717 Zaměstnané osoby dojíždějící do zaměstnání podle odvětví ekonomické činnosti, času stráveného dojíždkou, frekvence dojíždky a podle obce dojíždky a obce vyjíždky

Okres Vyškov

Obec dojíždky Obec vyjíždky	Dojíždějící celkem	z toho odvětví ekonomické činnosti							z celkového počtu dojíždí denně	z toho čas v minutách			
		zemědělství lesnictví	průmysl	stavebnictví	obchod	doprava a teleko- munikace	školství	zdravot- nictví, soc. činnosti		- 14	15 - 29	30 - 59	60 +
dojíždí v rámci okresu celkem	81	51	12	4	1	5	5	-	81	32	34	14	1
dojíždí z jiných okresů celkem	4	1	1	-	-	1	-	-	4	-	1	3	-
dojíždějící do obce úhrnem	85	52	13	4	1	6	5	-	85	32	35	17	1
53. Nové Sady													
obec vyjíždky:													
dojíždí v rámci okresu celkem	2	2	-	-	-	-	-	-	2	-	-	2	-
dojíždí z jiných okresů celkem	-	-	-	-	-	-	-	-	-	-	-	-	-
dojíždějící do obce úhrnem	2	2	-	-	-	-	-	-	2	-	-	2	-
54. Olšany													
obec vyjíždky:													
Rousínov	11	2	-	-	-	-	3	-	9	4	3	-	1
dojíždí v rámci okresu celkem	21	2	3	-	2	-	3	-	16	8	6	-	1
dojíždí z jiných okresů celkem	8	-	-	1	1	-	-	-	3	1	1	1	-
dojíždějící do obce úhrnem	29	2	3	1	3	-	3	-	19	9	7	1	1
55. Orlovice													
obec vyjíždky:													
dojíždí v rámci okresu celkem	8	3	-	1	1	1	1	-	7	3	4	-	-
dojíždí z jiných okresů celkem	-	-	-	-	-	-	-	-	-	-	-	-	-
dojíždějící do obce úhrnem	8	3	-	1	1	1	1	-	7	3	4	-	-
56. Otnice													
obec vyjíždky:													
Bošovice	31	5	-	10	2	3	1	6	30	18	9	3	-
Lovčičky	28	7	1	5	3	-	8	2	27	21	6	-	-
dojíždí v rámci okresu celkem	91	15	1	27	11	4	13	10	89	59	18	12	-
Brno	23	-	3	11	5	-	-	1	20	2	10	7	1
Újezd u Brna	21	-	3	6	4	-	1	5	21	15	6	-	-
dojíždí z jiných okresů celkem	97	2	9	40	20	2	4	11	82	20	37	19	5
dojíždějící do obce úhrnem	188	17	10	67	31	6	17	21	171	79	55	31	5
57. Podbřežice													
obec vyjíždky:													
dojíždí v rámci okresu celkem	5	-	1	-	1	1	-	-	5	2	3	-	-
dojíždí z jiných okresů celkem	1	-	-	-	-	-	-	-	-	-	-	-	-
dojíždějící do obce úhrnem	6	-	1	-	1	1	-	-	5	2	3	-	-
58. Podomí													
obec vyjíždky:													
Krásensko	15	1	8	-	-	-	6	-	15	13	2	-	-
Ruprechtov	13	-	10	-	-	-	2	-	12	10	2	-	-
dojíždí v rámci okresu celkem	47	1	21	-	-	2	18	-	44	23	19	2	-
dojíždí z jiných okresů celkem	14	-	10	-	-	-	3	-	14	6	6	2	-
dojíždějící do obce úhrnem	61	1	31	-	-	2	21	-	58	29	25	4	-
59. Prusy-Boškůvky													
obec vyjíždky:													
Vyškov	12	2	6	-	-	-	2	-	12	7	5	-	-

Tab. č. 717 Zaměstnané osoby dojíždějící do zaměstnání podle odvětví ekonomické činnosti, času stráveného dojíždkou, frekvence dojíždky a podle obce dojíždky a obce vyjíždky

Okres Vyškov

Obec dojíždky Obec vyjíždky	Dojíždějící celkem	z toho odvětví ekonomické činnosti							z celkového počtu dojíždí denně	z toho čas v minutách			
		zemědělství lesnictví	průmysl	stavebnictví	obchod	doprava a teleko- munikace	školství	zdravot- nictví, soc. činnosti		- 14	15 - 29	30 - 59	60 +
Vážany	12	11	-	-	-	1	-	-	12	8	3	1	-
dojíždí v rámci okresu celkem	34	18	6	1	3	1	3	-	34	17	11	3	2
dojíždí z jiných okresů celkem	2	-	-	-	-	-	-	1	-	-	-	-	-
dojíždějící do obce úhrnem	36	18	6	1	3	1	3	1	34	17	11	3	2
60. Pustiměř													
obec vyjíždky:													
Vyškov	56	2	26	9	3	-	9	1	53	20	20	13	-
Drystice	19	9	3	4	-	1	1	-	18	10	4	4	-
Ivanovice na Hané	10	-	6	3	-	-	-	1	10	7	2	1	-
Podivice	13	9	3	-	-	-	1	-	13	1	7	5	-
Radslavice	11	1	7	1	-	1	1	-	11	6	4	1	-
Zelená Hora	10	3	3	1	-	-	2	-	10	4	5	1	-
dojíždí v rámci okresu celkem	143	26	56	21	7	2	18	2	138	52	52	33	1
dojíždí z jiných okresů celkem	19	-	13	3	2	1	-	-	17	4	6	5	2
dojíždějící do obce úhrnem	162	26	69	24	9	3	18	2	155	56	58	38	3
61. Račice-Pístovice													
obec vyjíždky:													
Vyškov	35	1	5	1	2	1	19	2	34	7	16	10	1
dojíždí v rámci okresu celkem	59	9	10	2	4	2	24	2	54	8	24	18	4
dojíždí z jiných okresů celkem	19	5	3	4	-	-	4	1	10	3	3	3	1
dojíždějící do obce úhrnem	78	14	13	6	4	2	28	3	64	11	27	21	5
62. Radslavice													
obec vyjíždky:													
dojíždí v rámci okresu celkem	4	1	-	1	-	-	1	1	4	2	1	1	-
dojíždí z jiných okresů celkem	1	-	-	-	1	-	-	-	1	1	-	-	-
dojíždějící do obce úhrnem	5	1	-	1	1	-	1	1	5	3	1	1	-
63. Rašovice													
obec vyjíždky:													
dojíždí v rámci okresu celkem	13	1	-	2	-	4	4	1	10	5	2	2	1
dojíždí z jiných okresů celkem	2	-	-	-	-	2	-	-	-	-	-	-	-
dojíždějící do obce úhrnem	15	1	-	2	-	6	4	1	10	5	2	2	1
64. Rostěnice-Zvonovice													
obec vyjíždky:													
Vyškov	21	8	5	1	1	-	2	-	21	4	11	6	-
Hlubočany	12	8	1	-	-	-	-	-	11	6	4	-	-
Kučerov	15	14	1	-	-	-	-	-	14	10	3	1	-
Lysovice	13	12	1	-	-	-	-	-	13	7	6	-	-
dojíždí v rámci okresu celkem	98	68	15	3	2	-	2	-	96	43	38	13	1
dojíždí z jiných okresů celkem	2	1	1	-	-	-	-	-	2	-	-	2	-
dojíždějící do obce úhrnem	100	69	16	3	2	-	2	-	98	43	38	15	1
65. Rousínov													
obec vyjíždky:													
Vyškov	161	3	97	11	11	5	13	3	153	9	75	61	6



Tab. č. 717 Zaměstnané osoby dojíždějící do zaměstnání podle odvětví ekonomické činnosti, času stráveného dojíždkou, frekvence dojíždky a podle obce dojíždky a obce vyjíždky

Okres Vyškov

Obec dojíždky Obec vyjíždky	Dojíždějící celkem	z toho odvětví ekonomické činnosti							z celkového počtu dojíždí denně	z toho čas v minutách			
		zemědělství lesnictví	průmysl	stavebnictví	obchod	doprava a teleko- munikace	školství	zdravot- nictví, soc. činnosti		- 14	15 - 29	30 - 59	60 +
Bučovice	21	3	15	1	-	1	1	-	20	-	5	14	1
Dražovice	59	-	43	3	4	3	1	1	58	14	41	3	-
Drnovice	59	-	51	-	1	1	-	1	57	2	35	19	1
Habrovany	66	5	42	4	3	2	2	1	63	24	30	9	-
Hoštice-Heroltice	14	-	11	1	-	1	-	-	14	-	3	10	1
Ivanovice na Hané	10	-	8	-	1	-	-	-	10	-	3	6	1
Komořany	76	-	57	3	4	1	3	-	76	41	33	2	-
Letonice	49	-	41	1	1	-	1	-	49	6	37	5	1
Luleč	21	-	17	-	1	1	-	1	20	2	14	4	-
Nemojany	26	1	18	-	3	-	-	1	26	11	14	1	-
Olšany	46	2	32	1	2	-	4	-	46	11	29	6	-
Slavkov u Brna	31	-	18	-	6	-	3	-	29	7	13	8	1
Tučapy	45	-	27	3	5	-	-	1	45	25	15	4	1
Velešovice	42	1	25	1	1	6	3	-	42	24	12	6	-
dojíždí v rámci okresu celkem	830	16	578	36	48	26	37	9	809	183	384	216	24
Brno	62	2	26	2	5	2	8	9	57	1	11	32	13
Viničné Šumice	10	-	9	-	1	-	-	-	10	6	3	-	1
dojíždí z jiných okresů celkem	126	2	70	5	12	2	10	10	100	17	21	42	20
dojíždějící do obce úhrnem	956	18	648	41	60	28	47	19	909	200	405	258	44
66. Ruprechtov													
obec vyjíždky:													
dojíždí v rámci okresu celkem	29	-	19	-	5	-	3	-	28	10	12	5	-
dojíždí z jiných okresů celkem	17	1	14	-	-	-	-	-	14	9	2	3	-
dojíždějící do obce úhrnem	46	1	33	-	5	-	3	-	42	19	14	8	-
67. Rybníček													
obec vyjíždky:													
dojíždí v rámci okresu celkem	7	7	-	-	-	-	-	-	6	3	3	-	-
dojíždí z jiných okresů celkem	1	-	-	-	1	-	-	-	1	-	1	-	-
dojíždějící do obce úhrnem	8	7	-	-	1	-	-	-	7	3	4	-	-
68. Slavkov u Brna													
obec vyjíždky:													
Vyškov	63	1	20	7	6	5	7	3	57	2	22	31	2
Brankovice	23	1	13	1	1	1	-	1	19	1	2	15	1
Bučovice	146	10	67	9	20	7	4	8	128	25	65	37	1
Dražovice	13	-	4	1	6	-	-	-	13	2	7	3	1
Heršpice	105	1	68	4	4	3	4	3	92	30	49	13	-
Hodějnice	123	5	70	5	5	-	5	9	114	54	54	6	-
Holubice	16	3	5	-	1	1	1	2	15	7	5	3	-
Hostěrádky-Rešov	10	-	3	3	1	1	-	-	9	-	8	1	-
Hrušky	41	7	21	-	2	-	1	4	35	10	20	5	-
Kobeřice u Brna	56	2	24	6	7	5	3	2	55	10	35	10	-
Křenovice	70	2	32	2	9	6	3	2	64	36	20	8	-

Tab. č. 717 Zaměstnané osoby dojíždějící do zaměstnání podle odvětví ekonomické činnosti, času stráveného dojíždkou, frekvence dojíždky a podle obce dojíždky a obce vyjíždky

Okres Vyškov

Obec dojíždky Obec vyjíždky	Dojíždějící celkem	z toho odvětví ekonomické činnosti							z celkového počtu dojíždí denně	z toho čas v minutách			
		zemědělství lesnictví	průmysl	stavebnictví	obchod	doprava a teleko- munikace	školství	zdravot- nictví, soc. činnosti		- 14	15 - 29	30 - 59	60 +
Křižanovice	71	3	46	1	7	4	3	3	60	27	23	10	-
Letonice	52	1	25	3	3	5	3	4	45	11	17	15	2
Milešovice	12	3	3	1	2	-	-	-	11	3	7	1	-
Mouřínov	12	3	4	2	-	-	-	-	12	-	3	8	1
Němčany	130	6	74	2	8	1	5	5	114	45	60	7	1
Nesovice	18	-	10	1	5	1	1	-	14	-	4	10	-
Nížkovice	72	1	31	8	17	3	3	4	68	32	28	8	-
Otnice	19	5	9	1	-	-	1	-	19	3	11	5	-
Rašovice	35	1	20	2	8	-	-	1	34	9	5	20	-
Rousínov	66	5	33	2	6	1	8	2	64	7	41	16	-
Šaratice	19	2	8	1	3	2	-	-	19	6	6	7	-
Vážany nad Litavou	56	1	24	2	3	3	1	6	51	31	17	3	-
Velešovice	34	1	22	-	3	1	1	-	31	12	14	5	-
Zbýšov	11	-	4	-	1	1	1	-	10	2	6	2	-
dojíždí v rámci okresu celkem	1387	66	707	73	140	57	61	65	1253	369	562	294	25
Brno	134	2	45	13	22	7	10	17	112	3	36	49	24
Uhřetice	24	1	14	1	1	1	4	-	20	1	15	3	1
Ždánice	10	-	4	-	3	2	-	-	10	-	5	5	-
dojíždí z jiných okresů celkem	319	12	120	35	48	14	18	25	250	16	87	101	46
dojíždějící do obce úhrnem	1706	78	827	108	188	71	79	90	1503	385	649	395	71
69. Snovídky													
obec vyjíždky:													
dojíždí v rámci okresu celkem	8	4	-	2	-	-	1	-	8	7	1	-	-
dojíždí z jiných okresů celkem	4	-	3	-	1	-	-	-	1	-	-	1	-
dojíždějící do obce úhrnem	12	4	3	2	1	-	1	-	9	7	1	1	-
70. Studnice													
obec vyjíždky:													
dojíždí v rámci okresu celkem	9	4	2	1	-	-	1	-	9	-	4	3	2
dojíždí z jiných okresů celkem	4	1	1	-	1	-	-	-	3	1	-	2	-
dojíždějící do obce úhrnem	13	5	3	1	1	-	1	-	12	1	4	5	2
71. Šaratice													
obec vyjíždky:													
Hostěrádky-Rešov	17	12	1	-	1	-	2	-	16	9	7	-	-
dojíždí v rámci okresu celkem	64	27	14	-	3	1	11	2	60	32	21	6	1
dojíždí z jiných okresů celkem	7	3	-	-	-	1	1	1	7	-	4	3	-
dojíždějící do obce úhrnem	71	30	14	-	3	2	12	3	67	32	25	9	1
72. Švábenice													
obec vyjíždky:													
Dětkovice	15	7	6	-	-	1	-	-	14	7	6	1	-
Ivanovice na Hané	14	5	1	4	1	-	3	-	13	4	7	2	-
dojíždí v rámci okresu celkem	59	26	13	9	1	2	5	-	56	22	23	11	-
dojíždí z jiných okresů celkem	13	1	8	3	-	1	-	-	12	1	5	5	1
dojíždějící do obce úhrnem	72	27	21	12	1	3	5	-	68	23	28	16	1

Tab. č. 717 Zaměstnané osoby dojíždějící do zaměstnání podle odvětví ekonomické činnosti, času stráveného dojíždkou, frekvence dojíždky a podle obce dojíždky a obce vyjíždky

Okres Vyškov

Obec dojíždky Obec vyjíždky	Dojíždějící celkem	z toho odvětví ekonomické činnosti							z celkového počtu dojíždí denně	z toho čas v minutách			
		zemědělství lesnictví	průmysl	stavebnictví	obchod	doprava a teleko- munikace	školství	zdravot- nictví, soc. činnosti		- 14	15 - 29	30 - 59	60 +
73. Topolany													
obec vyjíždky:													
dojíždí v rámci okresu celkem	8	1	5	-	1	-	-	-	7	3	4	-	-
dojíždí z jiných okresů celkem	2	-	2	-	-	-	-	-	1	-	1	-	-
dojíždějící do obce úhrnem	10	1	7	-	1	-	-	-	8	3	5	-	-
74. Tučapy													
obec vyjíždky:													
Vyškov	14	-	9	2	1	-	1	-	13	3	5	4	1
Rousínov	11	-	10	-	-	1	-	-	11	4	5	2	-
dojíždí v rámci okresu celkem	66	-	48	6	5	1	4	-	63	23	25	13	2
dojíždí z jiných okresů celkem	9	-	7	1	-	1	-	-	9	1	3	5	-
dojíždějící do obce úhrnem	75	-	55	7	5	2	4	-	72	24	28	18	2
75. Uhřice													
obec vyjíždky:													
dojíždí v rámci okresu celkem	2	-	-	-	1	-	-	-	2	2	-	-	-
dojíždí z jiných okresů celkem	-	-	-	-	-	-	-	-	-	-	-	-	-
dojíždějící do obce úhrnem	2	-	-	-	1	-	-	-	2	2	-	-	-
76. Vážany													
obec vyjíždky:													
dojíždí v rámci okresu celkem	26	4	7	2	1	7	3	-	24	5	13	4	1
dojíždí z jiných okresů celkem	1	-	-	1	-	-	-	-	1	1	-	-	-
dojíždějící do obce úhrnem	27	4	7	3	1	7	3	-	25	6	13	4	1
77. Vážany nad Litavou													
obec vyjíždky:													
dojíždí v rámci okresu celkem	19	3	2	-	1	7	4	-	19	10	7	2	-
dojíždí z jiných okresů celkem	2	-	1	-	-	-	-	-	2	-	-	1	1
dojíždějící do obce úhrnem	21	3	3	-	1	7	4	-	21	10	7	3	1
78. Velešovice													
obec vyjíždky:													
Holubice	12	8	3	-	-	-	1	-	11	5	6	-	-
Křenovice	12	12	-	-	-	-	-	-	12	7	5	-	-
dojíždí v rámci okresu celkem	41	28	5	2	1	-	4	-	39	15	19	3	2
dojíždí z jiných okresů celkem	12	3	5	3	1	-	-	-	10	2	2	5	1
dojíždějící do obce úhrnem	53	31	10	5	2	-	4	-	49	17	21	8	3
79. Zbýšov													
obec vyjíždky:													
dojíždí v rámci okresu celkem	4	-	-	-	1	-	2	-	4	2	1	1	-
dojíždí z jiných okresů celkem	3	-	1	1	-	-	-	-	3	-	-	2	1
dojíždějící do obce úhrnem	7	-	1	1	1	-	2	-	7	2	1	3	1
80. Zelená Hora													
obec vyjíždky:													
dojíždí v rámci okresu celkem	11	2	6	1	2	-	-	-	10	3	4	2	1

Tab. č. 717 Zaměstnané osoby dojíždějící do zaměstnání podle odvětví ekonomické činnosti, času stráveného dojížděním, frekvence dojíždějí a podle obce dojíždějí a obce vyjíždějí

Okres Vyškov

Obec dojíždějí Obec vyjíždějí	Dojíždějící celkem	z toho odvětví ekonomické činnosti							z celkového počtu dojíždějí denně	z toho čas v minutách			
		zemědělství lesnictví	průmysl	stavebnictví	obchod	doprava a teleko- munikace	školství	zdravot- nictví, soc. činnosti		- 14	15 - 29	30 - 59	60 +
dojíždí z jiných okresů celkem	1	-	1	-	-	-	-	-	1	1	-	-	-
dojíždějí do obce úhrnem	12	2	7	1	2	-	-	-	11	4	4	2	1
81. Nezjištěno													
obec vyjíždějí:													
dojíždí v rámci okresu celkem	-	-	-	-	-	-	-	-	-	-	-	-	-
dojíždí z jiných okresů celkem	15	3	3	2	1	1	-	-	7	-	2	3	2
dojíždějí do obce úhrnem	15	3	3	2	1	1	-	-	7	-	2	3	2

Sčítání lidu, domů a bytů 2001 – dojíždka do zaměstnání a škol

Zpracoval:

Odbor statistiky vývoje obyvatelstva Českého statistického úřadu

Ředitelka odboru: Ing. Jiřina Růžková, CSc.

Praha, prosinec 2003




**Sčítání lidu, domů a bytů**

**WWW.CZSO.CZ**

Kód: e-4130-03

Objednávky zasílejte na adresu:  
Český statistický úřad  
odbor informačních služeb  
Sokolovská č. n. 142  
186 04 Praha 8

e-mail: [objednavky@gw.czso.cz](mailto:objednavky@gw.czso.cz)

© Český statistický úřad, 2003