

republika

kraj

okres

město

SČÍTÁNÍ LIDU, DOMŮ A BYTŮ K 1. 3. 2001

**DOJÍŽĎKA DO ZAMĚSTNÁNÍ
A ŠKOL**

Okres Šumperk



Český statistický úřad



Sčítání lidu, domů a bytů

OBYVATELSTVO

Ročník 2003

SLDB
Kód publikace: e - 4130 - 03

Praha, 10. prosince 2003
Č.j.: 1597 / 03 - 3310

Sčítání lidu, domů a bytů k 1. 3. 2001 – dojížd'ka do zaměstnání a škol Okres Šumperk

Zpracoval: Odbor statistiky vývoje obyvatelstva

Ředitelka odboru: Ing. Jiřina Růžková, CSc.

Kontaktní zaměstnanec: Ing. Josef Škrabal, tel.: 274052189, e-mail: skrabal@gw.czso.cz

Ing. Štěpánka Morávková, tel.: 274052876, e-mail: moravkova@gw.czso.cz

Český statistický úřad
2003

Zajímají Vás nejnovější údaje o inflaci, HDP, obyvatelstvu, průměrných mzdách a mnohé další?
Najdete je na stránkách ČSÚ na Internetu:

www.czso.cz

ISBN: 80-250-0630-1

© Český statistický úřad, Praha 2003

OBSAH

	Strana
ÚVOD	5
METODICKÉ VYSVĚTLIVKY	6
MAPOVÁ ČÁST	
Územní členění - SLDB 2001	9
Bilance vyjíždějí a dojíždějí do zaměstnání - SLDB 2001	10
Podíl vyjíždějí do zaměstnání ze zaměstnaných osob - SLDB 2001	11
Podíl vyjíždějí žáků, studentů a učňů z vyjíždějí celkem - SLDB 2001	12
Struktura vyjíždějí do zaměstnání podle místa dojíždějí - SLDB 2001	13
Struktura vyjíždějí žáků, studentů a učňů podle místa dojíždějí - SLDB 2001	14
TABULKOVÁ ČÁST	
Tab. 714 Obyvatelstvo vyjíždějí do zaměstnání a do školy podle pohlaví, věku a podle obce vyjíždějí a obce dojíždějí.....	15
Tab. 715 Zaměstnané osoby vyjíždějí do zaměstnání podle odvětví ekonomické činnosti, času stráveného vyjíždějí, frekvence vyjíždějí a podle obce vyjíždějí a obce dojíždějí	35
Tab. 716 Obyvatelstvo dojíždějí do zaměstnání a do školy podle pohlaví, věku a podle obce dojíždějí a obce vyjíždějí	55
Tab. 717 Zaměstnané osoby dojíždějí do zaměstnání podle odvětví ekonomické činnosti, času stráveného dojíždějí, frekvence dojíždějí a podle obce dojíždějí a obce vyjíždějí	72

Úvod

ÚVOD

Sčítání lidu, domů a bytů k 1. březnu 2001 se uskutečnilo na celém území České republiky podle zákona č. 158/1999 Sb., o sčítání lidu, domů a bytů v roce 2001. Údaje byly zjišťovány podle stavu o půlnoci z 28. února na 1. března (rozhodný okamžik). Sčítání organizoval, řídil a koordinoval Český statistický úřad, který zabezpečoval přípravu a provedení sčítání ve spolupráci s Ministerstvem pro místní rozvoj, Ministerstvem obrany, Ministerstvem spravedlnosti, Ministerstvem vnitra, Ministerstvem zahraničních věcí, Českým úřadem zeměměřickým a katastrálním, okresními úřady a obcemi. Sčítání v jednotlivých sčítacích obvodech zajišťovali sčítací komisaři a sčítací revizoři. Jako sčítací obvod bylo vymezeno území základní sídelní jednotky nebo jeho část, ve které sběr údajů zajišťoval jeden sčítací komisař. Samostatné sčítací obvody tvořila zařízení hromadně ubytovaných příslušníků ozbrojených sil, Policie České republiky, zařízení Vězeňské služby, uprchlické tábory a zastupitelské úřady v zahraničí.

Sčítání se vztahovalo na každou fyzickou osobu, která měla v rozhodný okamžik na území České republiky trvalý nebo dlouhodobý pobyt, i na každou další fyzickou osobu, která byla na území České republiky v rozhodný okamžik přítomna (i když zde neměla trvalý nebo dlouhodobý pobyt), na každý dům, určený pro bydlení, i neobydlený, na každý byt, i neobydlený. Sčítání nepodléhali cizí státní příslušníci požívající diplomatických imunit a výsad, jakož i domy a byty ve vlastnictví jiných států, které sloužily k diplomatickým účelům.

Obsah sčítání (zjišťované údaje) stanovil zákon č. 158/1999 Sb. Všechny osoby měly povinnost uvést o sobě údaje v rozsahu a způsobem stanoveným zákonem. Tradičně byla použita metoda sebesčítání, kdy obyvatelé sami vyplňovali sčítací tiskopisy. Za nezletilou osobu poskytl údaje její zákonný zástupce, za osobu zbavenou způsobilosti k právním úkonům její opatrovník. Za osobu, která měla ve sčítacím obvodu trvalý pobyt, ale byla dočasně nepřítomná, poskytla údaje jiná osoba z její bytové domácnosti.

Při sčítání lidu, domů a bytů 2001 byly použity sčítací tiskopisy: Sčítací list osob, Domovní list, Bytový list. Vzory sčítacích tiskopisů vymezila „Vyhláška Českého statistického úřadu, kterou se stanoví vzory sčítacích tiskopisů pro sčítání lidu, domů a bytů v roce 2001 a vzor průkazu sčítacího komisaře a sčítacího revizora“ (Sbírka zákonů, částka 95, 13. října 2000).

Všechny údaje byly zpracovány podle územního a správního členění státu platného v České republice k 1. březnu 2001.

Sčítání lidu, domů a bytů v roce 2001 v České republice respektovalo z hlediska obsahu, metodiky i zpracování údajů **Rezoluci Ekonomické a sociální rady OSN** z roku 1995 k programu světových sčítání a **Doporučení pro sčítání lidu, domů a bytů kolem roku 2000 v evropském regionu**, která zpracoval Statistický úřad Evropské unie (Eurostat) ve spolupráci s Evropskou hospodářskou komisí.

METODICKÉ VYSVĚTLIVKY

Otázky týkající se dojížděky/docházky do zaměstnání a školy (místo pracoviště, školy, frekvence dojížděky/docházky, denní dojížděka/docházka do zaměstnání a školy, dopravní prostředek) vyplňovaly pouze osoby pracující a žáci, studenti a učni, kteří uváděli údaje o dojížděce/docházce do školy i v případě, že byli pracujícími studenty a uční. Zahrnuty jsou všechny osoby, které měly v rozhodný okamžik sčítání na území České republiky trvalý nebo dlouhodobý pobyt bez ohledu na to, zda v rozhodný okamžik sčítání byly v místě svého trvalého nebo dlouhodobého pobytu přítomny. Údaje o dojížděce vyplňovaly podle skutečnosti k 1.3.2001.

Zjišťovaly se údaje o

- přesunu z *místa trvalého bydliště* na místo pracoviště (otázka na místo pracoviště, školy a otázka na frekvenci dojížděky (docházky) do zaměstnání a školy) a
- *každodenním pohybu* zaměstnaných osob, školáků, učňů a studentů z místa trvalého nebo přechodného bydliště (otázka na denní dojížděku/docházku do zaměstnání a školy a otázka na dopravní prostředek).

Osoby *vyjíždějící do zaměstnání a škol* jsou osoby, které uvedly, že místo jejich pracoviště nebo školy bylo v jiném domě, (resp. v jiné obci nebo v jiném státu) než ve kterém měly trvalý (dlouhodobý) pobyt.

Vyjíždějící mimo obec jsou osoby, jejichž obec pracoviště, školy byla jiná než obec trvalého pobytu, případně jejichž místo pracoviště bylo v zahraničí. V počtu vyjíždějících z obce jsou zahrnuty i osoby, s nezjištěnou obcí pracoviště, pokud byl znám okres pracoviště, který byl různý od okresu trvalého pobytu.

Vyjíždějící denně byly osoby, které v otázce o frekvenci dojížděky (alternativy - denně, týdně, 1 - 2 x měsíčně, jinak), zvolily danou odpověď.

Čas strávený dojížděkou se týká každodenního dojíždění (docházení) do zaměstnání nebo školy. Osoby, které z místa trvalého pobytu dojížděly do zaměstnání a školy jinak než denně, uváděly v této otázce dobu denní dojížděky (docházky) z místa jejich přechodného ubytování do zaměstnání nebo školy. Údaj odpovídal celkové době, která uplyne od opuštění domova (místa přechodného ubytování) do registrace na pracovišti nebo vstupu do školy, tj. včetně pěší chůze na stanici a od stanice veřejné dopravy, čekání na příjezd, přestup, apod.

Zaměstnané osoby v tabulkách za dojížděku jsou všechny osoby pracující s výjimkou pracujících studentů a učňů, kteří vyplňovali do tiskopisu dojížděku do školy a proto jsou ve všech výstupech za dojížděku zařazeni v kategorii *studentů a učňů*, bez ohledu na skutečnost, že v rozhodný okamžik sčítání byli také ekonomicky aktivní. Mezi zaměstnané osoby jsou tak zahrnuty všechny osoby, které uvedly, že patří mezi zaměstnané osoby, zaměstnavatele, samostatně činné, pracující důchodce, ženy na mateřské dovolené v trvání 28 resp. 37 týdnů, osoby v základní, náhradní nebo civilní vojenské službě, ve vazbě a výkonu trestu. Ženy na mateřské dovolené, osoby ve vazbě a ve výkonu trestu uváděly údaje podle posledního zaměstnání, pokud trval jejich pracovní poměr. Údaj o celkovém počtu zaměstnaných osob zveřejněný v této publikaci se liší od údajů o počtu zaměstnaných osob uváděných v jiných publikacích s výsledky sčítání. Důvodem je skutečnost, že v tabulkách o počtu dojíždějících a vyjíždějících osob nejsou v úhrnu zaměstnaných zahrnuti pracující studenti a učni.

Směrový proud vyjížděky je definován jako vyjíždějící osoba/osoby z obce trvalého pobytu do obce pracoviště nebo z obce trvalého pobytu do jiného státu (při dojížděce do zahraničí).

Zařazení zaměstnaných osob do *odvětví ekonomické činnosti* se provádělo podle hlavního druhu ekonomické činnosti. Přehled odvětví byl uveden ve vysvětlivkách ke sčítacím tiskopisům.

Tabulky 714 - 717 obsahují údaje pouze o osobách vyjíždějících z obce. Výčet jednotlivých obcí dojížděky resp. vyjížděky je zde odvozen ze směrových proudů. Pro uvedení konkrétní obce dojížděky resp. vyjížděky v rámci ostatních okresů, je rozhodující velikost směrového proudu – celkový počet dojíždějících v proudu musí být minimálně 10 osob.

Údaje o počtu vyjíždějících osob byly zveřejněny také v publikaci „Sčítání lidu, domů a bytů k 1.3.2001 – základní informace o okresech a krajích“ resp. v publikacích „Sčítání lidu, domů a bytů k 1.3.2001 – základní informace o obcích“ v jednotlivých okresech v tabulce 114. Údaj o celkovém počtu vyjíždějících osob – zaměstnaných nebo žáků, studentů a učňů – v tab. 114 zahrnuje na rozdíl od tabulek uvedených v této publikaci i počty osob s nezjištěným místem pracoviště, školy (nezjištěný stát, okres a obec), které však uvedly, že místo pracoviště, školy je jinde než v domě, ve kterém mají trvalý pobyt.

SROVNATELNOST VÝSLEDKŮ SČÍTÁNÍ 2001 A 1991

Ve výsledcích sčítání 2001 jsou do *celkového počtu obyvatel* (v souladu s mezinárodními doporučeními) zahrnuti i cizinci s dlouhodobým pobytem. Údaje o *zaměstnaných osobách* nejsou plně srovnatelné. Ve sčítání 1991 byly do počtu ekonomicky aktivních zahrnovány i ženy na tzv. další mateřské dovolené (do 3 let věku dítěte) a osoby pobírající rodičovský příspěvek, pokud trval jejich pracovní poměr; v roce 2001 však jen ženy na mateřské dovolené v trvání 28 resp. 37 týdnů. Ostatní (tj. ženy na další mateřské dovolené a osoby pobírající rodičovský příspěvek) jsou zahrnuti do osob ekonomicky neaktivních. Rozdílné proti roku 1991 bylo zjišťování údajů o zaměstnání, postavení v zaměstnání a odvětví ekonomické činnosti u vojáků v základní, náhradní nebo civilní vojenské službě. Při

sčítání v roce 1991 uváděli tyto údaje podle posledního vykonávaného zaměstnání, v roce 2001 v souladu s metodikou ILO (International Labour Organization – Mezinárodní organizace práce) uváděli zaměstnání „voják základní (náhradní resp. civilní) služby“ a byli zahrnuti do odvětví obrany (resp. veřejné správy či sociálního zabezpečení v případě civilní služby). Tyto skutečnosti se promítly i do ukazatelů o dojíždě.

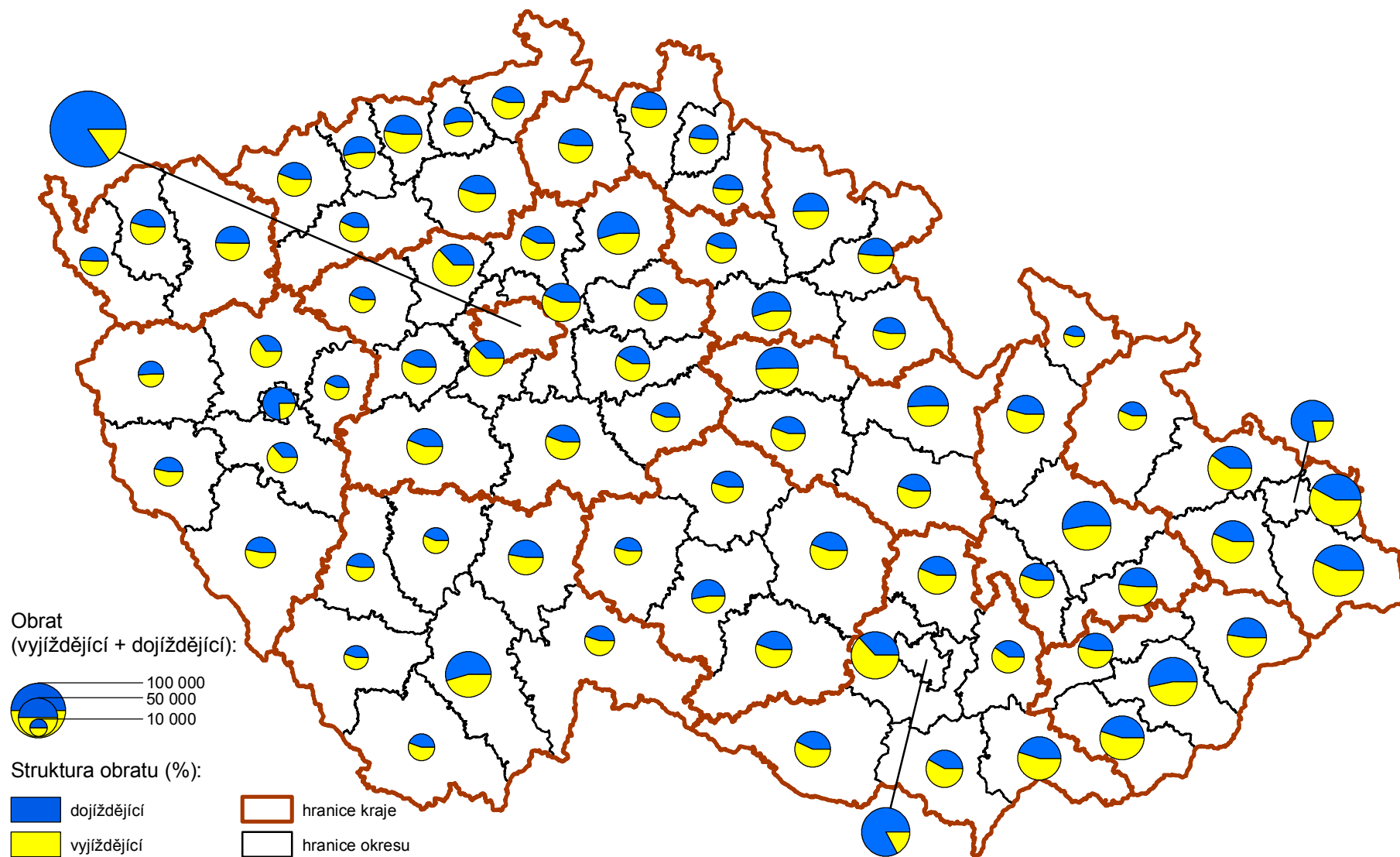
Údaje o počtech vyjíždějících a dojíždějících podle odvětví nejsou plně srovnatelné. V roce 1991 se při zařazování do odvětví vycházelo ze zápisů názvů organizací podle druhu provozované nebo převažující činnosti (klasifikace JKONH), v roce 2001 se odvětví ekonomické činnosti určovalo podle hlavního druhu ekonomické činnosti (klasifikace OKEČ).

MAPOVÁ ČÁST

Česká republika



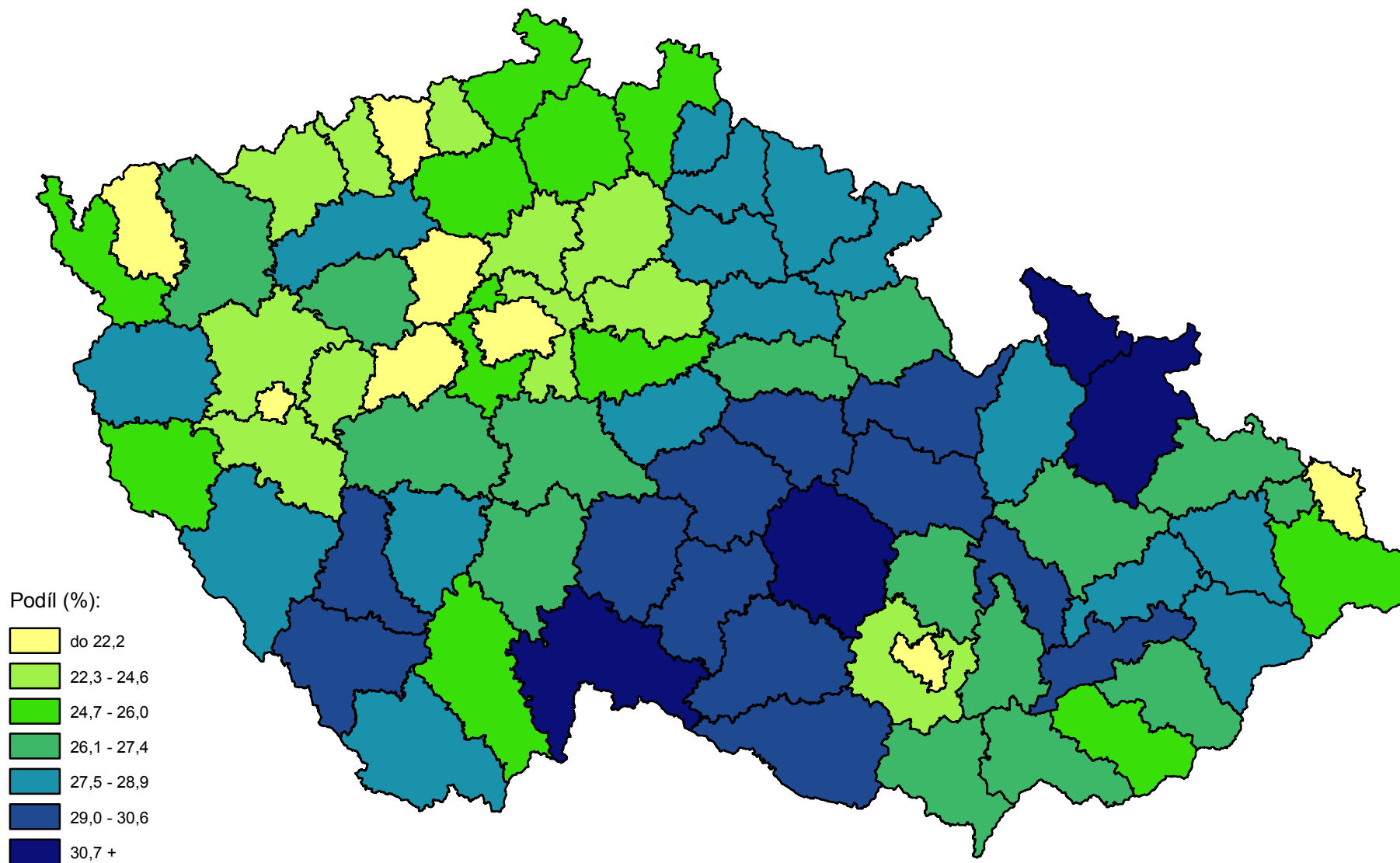
Bilance dojížd'ky a vyjížd'ky do zaměstnání - SLDB 2001



Podíl vyjíždějících do zaměstnání ze zaměstnaných osob - SLDB 2001



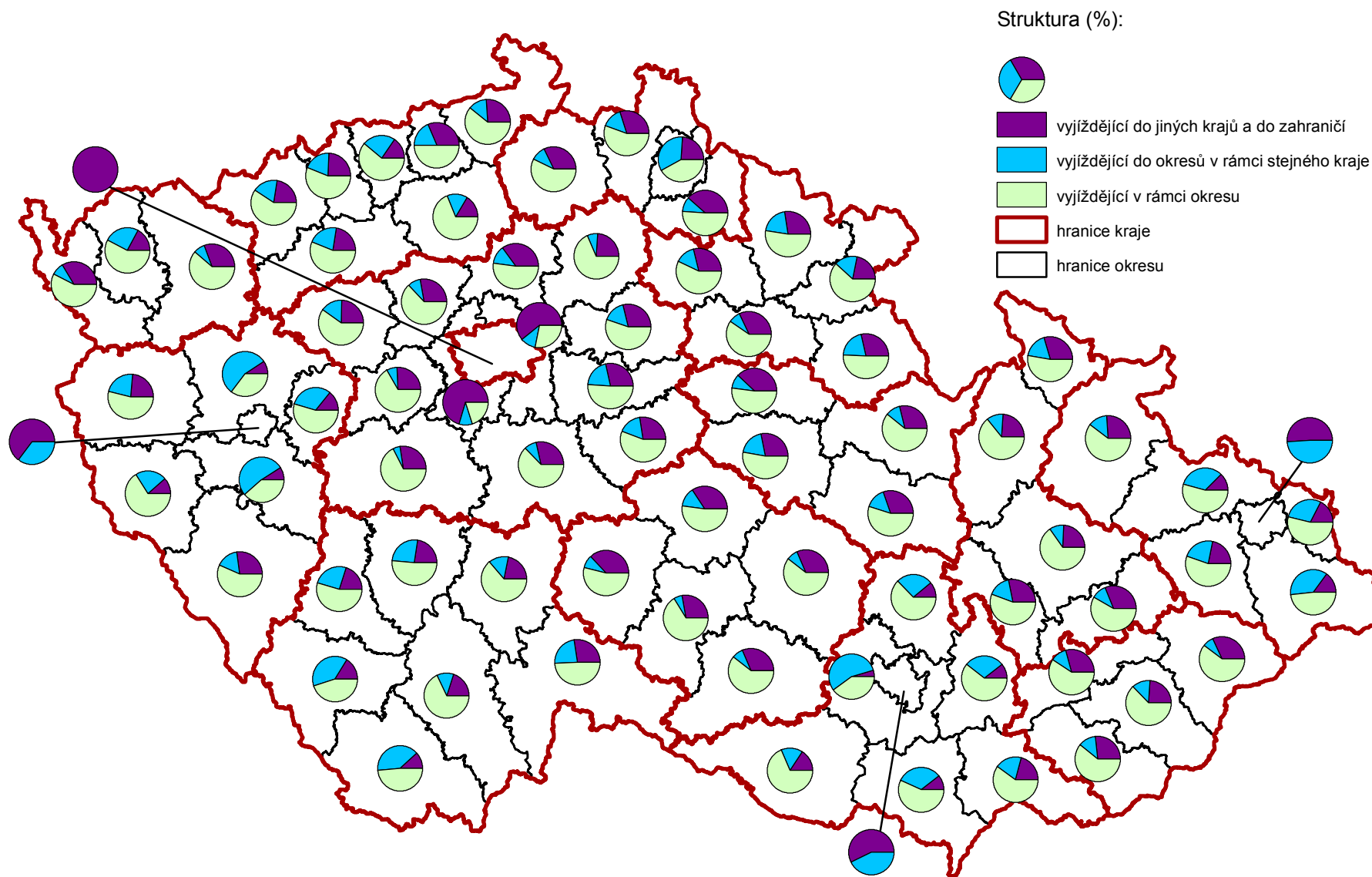
Podíl vyjíždějících žáků, studentů a učňů z vyjíždějících celkem - SLDB 2001



Struktura vyjížd'ky do zaměstnání podle místa dojížd'ky - SLDB 2001



Struktura vyjížd'ky žáků, studentů a učňů podle místa dojížd'ky - SLDB 2001



Tab. č. 714 Obyvatelstvo vyjíždějící do zaměstnání a do školy podle pohlaví, věku a podle obce vyjížděky a obce dojížděky

Okres Šumperk

Obec vyjížděky, obec dojížděky	Zaměstnané osoby vyjíždějící do zaměstnání									Žáci, studenti, učni			Vyjíždějící úhrnem
	celkem	z toho ženy	v tom ve věku							celkem	z toho ve věku 6 - 14 let	vyjíždí denně	
			15 - 24	25 - 29	30 - 39	40 - 49	50 - 59	60 +	nezj.				
Úhrn vyjíždějících	25438	10117	4461	4274	5878	6271	4303	245	6	10020	2967	7008	35458
v tom:													
vyjíždí v rámci okresu	19514	7975	2790	2983	4766	5185	3588	198	4	6417	2777	6104	25931
vyjíždí do jiných okresů kraje	1831	505	417	321	365	394	311	23	-	1197	104	626	3028
v tom okres:													
Jeseník	192	66	32	40	42	44	29	5	-	258	15	66	450
Olomouc	1412	393	293	248	289	308	259	15	-	840	65	524	2252
Prostějov	51	14	18	8	11	8	5	1	-	23	8	8	74
Přerov	176	32	74	25	23	34	18	2	-	76	16	28	252
vyjíždí do jiných krajů	3851	1522	1179	902	707	652	387	22	2	2307	69	265	6158
vyjíždí do zahraničí	242	115	75	68	40	40	17	2	-	99	17	13	341
Obec vyjížděky:													
1. Šumperk													
obec dojížděky:													
Bludov	123	54	13	16	26	43	24	1	-	2	2	2	125
Bohdíkov	12	4	3	-	5	4	-	-	-	2	2	2	14
Dolní Studénky	16	8	2	1	5	2	5	1	-	2	2	2	18
Hanušovice	68	19	5	11	13	22	17	-	-	1	1	1	69
Hrabišín	12	7	1	1	2	5	2	1	-	2	2	2	14
Libina	25	11	3	2	8	6	5	1	-	-	-	-	25
Loučná nad Desnou	67	22	16	8	12	20	10	1	-	1	1	1	68
Mohelnice	38	7	8	12	9	6	3	-	-	17	1	15	55
Nový Malín	51	24	7	8	7	18	10	1	-	-	-	-	51
Olšany	43	15	7	8	8	13	7	-	-	-	-	-	43
Oskava	15	6	1	3	1	7	3	-	-	-	-	-	15
Postřelmov	45	12	4	4	16	11	8	2	-	-	-	-	45
Rapotín	276	65	43	41	71	72	45	4	-	-	-	-	276
Ruda nad Moravou	34	12	-	2	16	8	8	-	-	4	4	4	38
Sobotín	81	37	16	6	13	24	18	4	-	2	2	2	83
Sudkov	11	6	2	2	2	3	2	-	-	1	1	1	12
Štítý	13	4	-	3	6	2	2	-	-	4	4	1	17
Velké Losiny	137	67	27	18	31	31	30	-	-	2	2	2	139
Vikýřovice	107	40	9	8	33	28	25	4	-	3	3	3	110
Zábřeh	219	58	29	34	67	41	41	7	-	122	1	114	341
vyjíždí v rámci okresu celkem	1496	507	206	202	379	394	282	33	-	180	30	163	1676
Hl.m. Praha	327	111	90	117	62	35	21	2	-	170	7	19	497
Lanškroun	167	85	64	24	26	37	16	-	-	2	-	-	169
Brno	76	26	27	30	5	6	6	1	1	183	2	11	259
Jeseník	30	10	5	5	3	10	5	2	-	56	1	10	86
Olomouc	153	45	34	27	35	26	29	2	-	111	7	41	264
Uničov	16	2	1	4	6	4	1	-	-	7	-	7	23
Prostějov	11	2	5	1	-	2	2	1	-	2	-	-	13
Přerov	37	13	8	2	7	11	8	1	-	11	7	11	48
Opava	11	2	4	2	2	1	2	-	-	24	1	5	35

Tab. č. 714 Obyvatelstvo vyjíždějící do zaměstnání a do školy podle pohlaví, věku a podle obce vyjížděky a obce dojížděky

Okres Šumperk

Obec vyjížděky, obec dojížděky	Zaměstnané osoby vyjíždějící do zaměstnání									Žáci, studenti, učni			Vyjíždějící úhrnem
	celkem	z toho ženy	v tom ve věku							celkem	z toho ve věku 6 - 14 let	vyjíždí denně	
			15 - 24	25 - 29	30 - 39	40 - 49	50 - 59	60 +	nezj.				
Ostrava	32	6	8	11	1	4	7	1	-	114	1	6	146
vyjíždí do jiných okresů celkem	1159	364	325	287	200	187	144	15	1	860	36	132	2019
vyjíždí do zahraničí	73	29	17	25	13	15	3	-	-	33	1	5	106
vyjíždějící z obce úhrnem	2728	900	548	514	592	596	429	48	1	1073	67	300	3801
2. Bludov													
obec dojížděky:													
Šumperk	646	285	80	115	151	181	116	3	-	149	48	148	795
Olšany	26	13	1	6	6	6	7	-	-	-	-	-	26
Postřelmov	46	17	5	5	10	12	13	1	-	-	-	-	46
Ruda nad Moravou	13	4	-	3	2	6	2	-	-	1	1	1	14
Zábřeh	88	26	18	16	18	26	10	-	-	36	4	34	124
vyjíždí v rámci okresu celkem	915	379	117	162	211	256	165	4	-	195	57	192	1110
Hl.m. Praha	16	4	7	6	1	2	-	-	-	11	-	-	27
Lanškroun	22	11	9	2	5	4	2	-	-	-	-	-	22
Brno	10	3	6	2	1	-	1	-	-	23	2	1	33
vyjíždí do jiných okresů celkem	96	26	42	17	12	16	9	-	-	100	8	17	196
vyjíždí do zahraničí	6	4	2	2	-	2	-	-	-	2	1	-	8
vyjíždějící z obce úhrnem	1017	409	161	181	223	274	174	4	-	297	66	209	1314
3. Bohdíkov													
obec dojížděky:													
Šumperk	144	66	36	31	29	28	20	-	-	45	7	45	189
Branná	14	5	1	3	4	3	3	-	-	-	-	-	14
Hanušovice	90	38	6	13	20	32	19	-	-	5	5	5	95
Olšany	19	3	1	4	5	5	4	-	-	-	-	-	19
Ruda nad Moravou	59	29	4	11	13	18	13	-	-	55	46	55	114
Zábřeh	13	5	4	1	4	2	2	-	-	5	1	4	18
vyjíždí v rámci okresu celkem	374	159	57	68	89	93	67	-	-	113	59	111	487
Hl.m. Praha	20	4	6	4	7	3	-	-	-	3	-	-	23
vyjíždí do jiných okresů celkem	56	17	18	11	14	12	1	-	-	37	7	8	93
vyjíždí do zahraničí	7	5	3	2	2	-	-	-	-	-	-	-	7
vyjíždějící z obce úhrnem	437	181	78	81	105	105	68	-	-	150	66	119	587
4. Bohuslavice													
obec dojížděky:													
Dubicko	31	15	5	5	4	10	7	-	-	25	22	25	56
Lukavice	35	11	5	4	6	13	7	-	-	-	-	-	35
Mohelnice	51	20	9	9	10	16	7	-	-	10	3	10	61
Zábřeh	13	4	2	1	4	2	4	-	-	12	-	12	25
vyjíždí v rámci okresu celkem	161	60	29	23	31	45	33	-	-	51	25	51	212
vyjíždí do jiných okresů celkem	11	5	2	6	1	1	1	-	-	14	1	3	25
vyjíždí do zahraničí	-	-	-	-	-	-	-	-	-	-	-	-	-
vyjíždějící z obce úhrnem	172	65	31	29	32	46	34	-	-	65	26	54	237
5. Bohutín													
obec dojížděky:													
Šumperk	102	57	18	15	21	24	24	-	-	34	7	34	136

Tab. č. 714 Obyvatelstvo vyjíždějící do zaměstnání a do školy podle pohlaví, věku a podle obce vyjížděky a obce dojížděky

Okres Šumperk

Obec vyjížděky, obec dojížděky	Zaměstnané osoby vyjíždějící do zaměstnání									Žáci, studenti, učni			Vyjíždějící úhrnem
	celkem	z toho ženy	v tom ve věku						celkem	z toho ve věku 6 - 14 let	vyjíždí denně		
			15 - 24	25 - 29	30 - 39	40 - 49	50 - 59	60 +				nejz.	
Bludov	24	15	3	1	3	12	5	-	-	36	33	36	60
Hanušovice	15	9	-	3	4	4	4	-	-	-	-	-	15
Olšany	121	42	6	13	26	44	31	1	-	-	-	-	121
Ruda nad Moravou	16	7	2	2	4	5	3	-	-	2	2	2	18
Zábřeh	15	5	2	5	3	3	2	-	-	5	-	5	20
vyjíždí v rámci okresu celkem	325	141	37	45	68	99	75	1	-	82	42	81	407
Hl.m. Praha	10	5	3	4	1	-	2	-	-	4	-	1	14
Lanškroun	10	7	3	5	-	1	1	-	-	-	-	-	10
vyjíždí do jiných okresů celkem	33	18	9	13	3	2	6	-	-	27	2	4	60
vyjíždí do zahraničí	-	-	-	-	-	-	-	-	-	-	-	-	-
vyjíždějící z obce úhrnem	358	159	46	58	71	101	81	1	-	109	44	85	467
6. Branná													
obec dojížděky:													
Bohdíkov	10	6	-	1	3	6	-	-	-	10	8	10	20
Hanušovice	17	6	2	1	9	3	2	-	-	-	-	-	17
Jindřichov	12	6	1	1	2	4	4	-	-	-	-	-	12
vyjíždí v rámci okresu celkem	50	19	6	6	15	17	6	-	-	16	9	13	66
vyjíždí do jiných okresů celkem	27	8	5	5	4	7	6	-	-	26	5	9	53
vyjíždí do zahraničí	3	-	-	-	-	2	1	-	-	-	-	-	3
vyjíždějící z obce úhrnem	80	27	11	11	19	26	13	-	-	42	14	22	122
7. Bratrušov													
obec dojížděky:													
Šumperk	143	70	21	23	35	41	23	-	-	50	26	49	193
vyjíždí v rámci okresu celkem	168	72	26	29	37	48	28	-	-	51	26	50	219
vyjíždí do jiných okresů celkem	17	6	2	1	10	1	3	-	-	12	1	1	29
vyjíždí do zahraničí	-	-	-	-	-	-	-	-	-	-	-	-	-
vyjíždějící z obce úhrnem	185	78	28	30	47	49	31	-	-	63	27	51	248
8. Brničko													
obec dojížděky:													
Šumperk	68	39	13	13	19	7	16	-	-	15	2	15	83
Postřelmov	26	11	-	1	5	12	8	-	-	-	-	-	26
Zábřeh	52	21	5	10	14	13	10	-	-	11	4	11	63
vyjíždí v rámci okresu celkem	183	84	23	28	50	43	39	-	-	66	42	66	249
vyjíždí do jiných okresů celkem	21	10	7	1	5	6	2	-	-	14	1	1	35
vyjíždí do zahraničí	1	-	-	-	1	-	-	-	-	-	-	-	1
vyjíždějící z obce úhrnem	205	94	30	29	56	49	41	-	-	80	43	67	285
9. Bušín													
obec dojížděky:													
Šumperk	40	16	4	7	11	9	9	-	-	19	1	19	59
Olšany	47	21	3	6	11	15	12	-	-	-	-	-	47
Štítý	13	4	-	2	4	5	2	-	-	-	-	-	13
Zábřeh	16	6	4	3	3	5	1	-	-	5	-	5	21
vyjíždí v rámci okresu celkem	144	58	12	22	33	47	30	-	-	49	22	49	193
vyjíždí do jiných okresů celkem	9	4	3	2	3	1	-	-	-	13	1	1	22

Tab. č. 714 Obyvatelstvo vyjíždějící do zaměstnání a do školy podle pohlaví, věku a podle obce vyjížděky a obce dojížděky

Okres Šumperk

Obec vyjížděky, obec dojížděky	Zaměstnané osoby vyjíždějící do zaměstnání									Žáci, studenti, uční			Vyjíždějící úhrnem
	celkem	z toho ženy	v tom ve věku							celkem	z toho ve věku 6 - 14 let	vyjíždí denně	
			15 - 24	25 - 29	30 - 39	40 - 49	50 - 59	60 +	nezj.				
vyjíždí do zahraničí	3	3	2	1	-	-	-	-	-	-	-	-	3
vyjíždějící z obce úhrnem	156	65	17	25	36	48	30	-	-	62	23	50	218
10. Dlouhomilov													
obec dojížděky:													
Šumperk	81	42	11	10	17	31	11	1	-	21	7	21	102
Hrabišín	11	4	-	-	2	6	3	-	-	42	40	42	53
Zábřeh	28	13	4	1	7	8	8	-	-	5	1	5	33
vyjíždí v rámci okresu celkem	138	61	17	14	29	51	26	1	-	69	48	69	207
vyjíždí do jiných okresů celkem	14	6	4	4	2	3	1	-	-	8	-	2	22
vyjíždí do zahraničí	1	1	-	-	-	-	1	-	-	1	1	1	2
vyjíždějící z obce úhrnem	153	68	21	18	31	54	28	1	-	78	49	72	231
11. Dolní Studénky													
obec dojížděky:													
Šumperk	340	156	42	41	75	108	71	3	-	100	61	98	440
Postřelmov	13	5	1	3	3	6	-	-	-	1	1	1	14
vyjíždí v rámci okresu celkem	415	187	49	49	95	140	78	4	-	150	95	147	565
vyjíždí do jiných okresů celkem	25	9	11	6	2	3	3	-	-	32	-	4	57
vyjíždí do zahraničí	3	-	-	-	1	1	1	-	-	-	-	-	3
vyjíždějící z obce úhrnem	443	196	60	55	98	144	82	4	-	182	95	151	625
12. Drozdov													
obec dojížděky:													
Šumperk	13	3	2	3	3	4	1	-	-	7	-	6	20
Zábřeh	74	25	9	10	17	19	19	-	-	38	26	37	112
vyjíždí v rámci okresu celkem	105	31	16	14	24	28	23	-	-	48	27	46	153
Lanškroun	15	13	3	-	3	7	2	-	-	1	-	-	16
vyjíždí do jiných okresů celkem	23	15	7	3	3	8	2	-	-	5	-	-	28
vyjíždí do zahraničí	-	-	-	-	-	-	-	-	-	-	-	-	-
vyjíždějící z obce úhrnem	128	46	23	17	27	36	25	-	-	53	27	46	181
13. Dubicko													
obec dojížděky:													
Šumperk	14	6	2	3	3	3	3	-	-	12	-	12	26
Hrabová	20	6	-	1	7	7	4	1	-	-	-	-	20
Lukavice	36	15	1	3	10	13	8	1	-	-	-	-	36
Mohelnice	90	47	20	13	22	26	7	2	-	14	4	14	104
Zábřeh	63	29	10	11	26	9	6	1	-	27	6	26	90
vyjíždí v rámci okresu celkem	263	116	39	42	76	71	29	6	-	61	10	59	324
Lanškroun	11	7	1	2	4	4	-	-	-	-	-	-	11
vyjíždí do jiných okresů celkem	48	21	15	9	12	9	3	-	-	37	-	5	85
vyjíždí do zahraničí	-	-	-	-	-	-	-	-	-	-	-	-	-
vyjíždějící z obce úhrnem	311	137	54	51	88	80	32	6	-	98	10	64	409
14. Hanušovice													
obec dojížděky:													
Šumperk	142	69	25	29	31	37	18	2	-	107	19	102	249
Branná	10	7	1	3	3	-	3	-	-	-	-	-	10

Tab. č. 714 Obyvatelstvo vyjíždějící do zaměstnání a do školy podle pohlaví, věku a podle obce vyjížděky a obce dojížděky

Okres Šumperk

Obec vyjížděky, obec dojížděky	Zaměstnané osoby vyjíždějící do zaměstnání									Žáci, studenti, učni			Vyjíždějící úhrnem
	celkem	z toho ženy	v tom ve věku							celkem	z toho ve věku 6 - 14 let	vyjíždí denně	
			15 - 24	25 - 29	30 - 39	40 - 49	50 - 59	60 +	nezj.				
Jindřichov	50	16	3	8	18	11	8	2	-	1	1	1	51
Malá Morava	12	4	1	1	6	2	2	-	-	-	-	-	12
Ruda nad Moravou	10	5	2	2	3	2	1	-	-	-	-	-	10
Staré Město	27	11	6	3	9	4	5	-	-	17	16	16	44
vyjíždí v rámci okresu celkem	298	122	53	49	80	69	43	4	-	172	39	153	470
Hl.m. Praha	31	9	11	9	6	4	1	-	-	4	-	1	35
Brno	19	7	6	7	3	2	1	-	-	8	1	2	27
Olomouc	13	2	7	1	2	-	3	-	-	7	-	1	20
vyjíždí do jiných okresů celkem	164	52	57	33	32	26	16	-	-	79	6	24	243
vyjíždí do zahraničí	11	5	3	2	2	3	1	-	-	-	-	-	11
vyjíždějící z obce úhrnem	473	179	113	84	114	98	60	4	-	251	45	177	724
15. Horní Studénky													
obec dojížděky:													
Šumperk	16	7	4	3	2	4	3	-	-	8	-	7	24
Olšany	23	9	-	2	4	10	6	1	-	-	-	-	23
Štítý	44	17	10	9	9	10	6	-	-	13	12	12	57
Zábřeh	30	9	7	5	8	8	2	-	-	9	4	8	39
vyjíždí v rámci okresu celkem	131	51	22	23	25	40	20	1	-	34	19	30	165
vyjíždí do jiných okresů celkem	5	2	2	2	-	1	-	-	-	9	-	-	14
vyjíždí do zahraničí	-	-	-	-	-	-	-	-	-	-	-	-	-
vyjíždějící z obce úhrnem	136	53	24	25	25	41	20	1	-	43	19	30	179
16. Hoštejn													
obec dojížděky:													
Zábřeh	62	23	8	5	29	8	12	-	-	35	30	34	97
vyjíždí v rámci okresu celkem	78	26	10	7	35	11	15	-	-	50	30	45	128
Lanškroun	19	12	2	3	3	6	4	1	-	-	-	-	19
vyjíždí do jiných okresů celkem	46	23	6	10	7	16	6	1	-	16	-	8	62
vyjíždí do zahraničí	-	-	-	-	-	-	-	-	-	-	-	-	-
vyjíždějící z obce úhrnem	124	49	16	17	42	27	21	1	-	66	30	53	190
17. Hraběšice													
obec dojížděky:													
Šumperk	21	10	3	5	3	6	4	-	-	7	5	7	28
vyjíždí v rámci okresu celkem	29	13	3	6	4	8	8	-	-	8	6	8	37
vyjíždí do jiných okresů celkem	3	2	-	2	1	-	-	-	-	7	-	1	10
vyjíždí do zahraničí	-	-	-	-	-	-	-	-	-	-	-	-	-
vyjíždějící z obce úhrnem	32	15	3	8	5	8	8	-	-	15	6	9	47
18. Hrabšíšín													
obec dojížděky:													
Šumperk	178	82	23	26	41	53	32	3	-	37	9	36	215
vyjíždí v rámci okresu celkem	209	89	32	33	43	63	35	3	-	47	12	44	256
Hl.m. Praha	12	3	4	4	2	1	1	-	-	3	-	-	15
vyjíždí do jiných okresů celkem	29	11	10	9	4	1	5	-	-	17	-	4	46
vyjíždí do zahraničí	1	-	-	-	-	-	1	-	-	1	-	-	2
vyjíždějící z obce úhrnem	239	100	42	42	47	64	41	3	-	65	12	48	304

Tab. č. 714 Obyvatelstvo vyjíždějící do zaměstnání a do školy podle pohlaví, věku a podle obce vyjížděky a obce dojížděky

Okres Šumperk

Obec vyjížděky, obec dojížděky	Zaměstnané osoby vyjíždějící do zaměstnání									Žáci, studenti, učni			Vyjíždějící úhrnem
	celkem	z toho ženy	v tom ve věku							celkem	z toho ve věku 6 - 14 let	vyjíždí denně	
			15 - 24	25 - 29	30 - 39	40 - 49	50 - 59	60 +	nezj.				
19. Hrabová													
obec dojížděky:													
Dubicko	32	11	2	6	7	8	9	-	-	21	20	21	53
Lukavice	18	10	2	1	4	9	2	-	-	-	-	-	18
Mohelnice	45	17	7	9	11	9	9	-	-	5	-	5	50
Zábřeh	43	22	7	6	10	9	11	-	-	21	11	21	64
vyjíždí v rámci okresu celkem	158	69	22	26	37	39	34	-	-	62	37	62	220
vyjíždí do jiných okresů celkem	22	8	8	3	6	5	-	-	-	18	-	6	40
vyjíždí do zahraničí	-	-	-	-	-	-	-	-	-	-	-	-	-
vyjíždějící z obce úhrnem	180	77	30	29	43	44	34	-	-	80	37	68	260
20. Hynčina													
obec dojížděky:													
Zábřeh	16	3	-	5	2	5	4	-	-	19	12	19	35
vyjíždí v rámci okresu celkem	35	9	2	6	4	15	8	-	-	27	15	25	62
Lanškroun	14	9	4	1	4	5	-	-	-	-	-	-	14
vyjíždí do jiných okresů celkem	16	10	4	1	6	5	-	-	-	4	-	-	20
vyjíždí do zahraničí	-	-	-	-	-	-	-	-	-	-	-	-	-
vyjíždějící z obce úhrnem	51	19	6	7	10	20	8	-	-	31	15	25	82
21. Chromeč													
obec dojížděky:													
Šumperk	83	35	10	16	18	22	17	-	-	28	3	26	111
Bludov	19	11	1	6	-	5	7	-	-	16	14	16	35
Postřelmov	15	7	3	1	1	4	5	1	-	1	1	1	16
Zábřeh	28	16	7	2	8	6	5	-	-	5	1	5	33
vyjíždí v rámci okresu celkem	160	74	22	28	29	43	36	2	-	52	19	50	212
vyjíždí do jiných okresů celkem	19	9	5	3	6	4	1	-	-	19	-	3	38
vyjíždí do zahraničí	1	-	-	-	-	1	-	-	-	1	-	1	2
vyjíždějící z obce úhrnem	180	83	27	31	35	48	37	2	-	72	19	54	252
22. Jakubovice													
obec dojížděky:													
Olšany	13	6	1	1	2	7	2	-	-	-	-	-	13
Štítý	10	3	3	3	1	2	1	-	-	-	-	-	10
vyjíždí v rámci okresu celkem	42	14	8	6	8	14	6	-	-	26	17	26	68
vyjíždí do jiných okresů celkem	10	3	3	2	1	3	1	-	-	6	-	1	16
vyjíždí do zahraničí	-	-	-	-	-	-	-	-	-	-	-	-	-
vyjíždějící z obce úhrnem	52	17	11	8	9	17	7	-	-	32	17	27	84
23. Janoušov													
obec dojížděky:													
vyjíždí v rámci okresu celkem	9	4	1	2	3	1	2	-	-	4	3	4	13
vyjíždí do jiných okresů celkem	1	-	-	-	-	-	1	-	-	-	-	-	1
vyjíždí do zahraničí	-	-	-	-	-	-	-	-	-	-	-	-	-
vyjíždějící z obce úhrnem	10	4	1	2	3	1	3	-	-	4	3	4	14

Tab. č. 714 Obyvatelstvo vyjíždějící do zaměstnání a do školy podle pohlaví, věku a podle obce vyjížděky a obce dojížděky

Okres Šumperk

Obec vyjížděky, obec dojížděky	Zaměstnané osoby vyjíždějící do zaměstnání									Žáci, studenti, učni			Vyjíždějící úhrnem
	celkem	z toho ženy	v tom ve věku							celkem	z toho ve věku 6 - 14 let	vyjíždí denně	
			15 - 24	25 - 29	30 - 39	40 - 49	50 - 59	60 +	nezj.				
24. Jedlí													
obec dojížděky:													
Šumperk	17	8	6	2	6	1	2	-	-	13	1	13	30
Štítý	39	18	8	5	8	13	5	-	-	41	38	40	80
Zábřeh	75	32	13	10	25	14	13	-	-	29	8	29	104
vyjíždí v rámci okresu celkem	166	68	34	19	52	37	24	-	-	87	47	85	253
Lanškroun	28	21	9	8	5	4	2	-	-	-	-	-	28
vyjíždí do jiných okresů celkem	41	24	12	10	10	5	3	1	-	11	1	1	52
vyjíždí do zahraničí	-	-	-	-	-	-	-	-	-	-	-	-	-
vyjíždějící z obce úhrnem	207	92	46	29	62	42	27	1	-	98	48	86	305
25. Jestřebí													
obec dojížděky:													
Šumperk	10	4	1	1	4	1	2	1	-	8	1	8	18
Zábřeh	104	45	16	17	29	23	19	-	-	44	23	44	148
vyjíždí v rámci okresu celkem	144	58	20	22	41	35	25	1	-	53	24	53	197
Lanškroun	18	10	9	3	3	2	1	-	-	1	-	1	19
vyjíždí do jiných okresů celkem	28	12	10	7	3	4	4	-	-	12	-	5	40
vyjíždí do zahraničí	-	-	-	-	-	-	-	-	-	-	-	-	-
vyjíždějící z obce úhrnem	172	70	30	29	44	39	29	1	-	65	24	58	237
26. Jindřichov													
obec dojížděky:													
Šumperk	14	5	2	6	5	1	-	-	-	27	4	25	41
Hanušovice	81	37	12	17	21	17	14	-	-	46	39	42	127
vyjíždí v rámci okresu celkem	126	50	23	28	32	28	15	-	-	106	60	94	232
vyjíždí do jiných okresů celkem	54	21	15	14	13	8	4	-	-	24	2	7	78
vyjíždí do zahraničí	2	-	1	-	-	1	-	-	-	-	-	-	2
vyjíždějící z obce úhrnem	182	71	39	42	45	37	19	-	-	130	62	101	312
27. Kamenná													
obec dojížděky:													
Klopina	13	2	2	4	1	3	2	1	-	-	-	-	13
vyjíždí v rámci okresu celkem	61	14	17	11	11	13	8	1	-	68	49	68	129
vyjíždí do jiných okresů celkem	27	12	3	4	4	11	5	-	-	13	1	4	40
vyjíždí do zahraničí	-	-	-	-	-	-	-	-	-	-	-	-	-
vyjíždějící z obce úhrnem	88	26	20	15	15	24	13	1	-	81	50	72	169
28. Klopina													
obec dojížděky:													
Kamenná	11	8	-	-	2	6	3	-	-	-	-	-	11
Mohelnice	41	17	7	8	11	11	4	-	-	20	12	19	61
vyjíždí v rámci okresu celkem	98	42	10	14	29	29	15	1	-	71	45	69	169
Uničov	13	2	4	-	1	4	4	-	-	4	-	4	17
vyjíždí do jiných okresů celkem	32	9	9	6	6	5	6	-	-	14	-	5	46
vyjíždí do zahraničí	1	1	-	1	-	-	-	-	-	-	-	-	1
vyjíždějící z obce úhrnem	131	52	19	21	35	34	21	1	-	85	45	74	216

Tab. č. 714 Obyvatelstvo vyjíždějící do zaměstnání a do školy podle pohlaví, věku a podle obce vyjíždějí a obce dojíždějí

Okres Šumperk

Obec vyjíždějí, obec dojíždějí	Zaměstnané osoby vyjíždějící do zaměstnání									Žáci, studenti, učni			Vyjíždějící úhrnem
	celkem	z toho ženy	v tom ve věku							celkem	z toho ve věku 6 - 14 let	vyjíždí denně	
			15 - 24	25 - 29	30 - 39	40 - 49	50 - 59	60 +	nezj.				
29. Kolšov													
obec dojíždějí:													
Šumperk	100	45	17	11	17	31	24	-	-	25	2	25	125
Bludov	24	8	4	2	8	8	2	-	-	-	-	-	24
Postřelmov	35	11	6	3	4	11	11	-	-	1	1	1	36
Sudkov	33	25	3	4	2	16	7	1	-	32	24	31	65
Zábřeh	48	20	4	10	10	14	10	-	-	17	7	17	65
vyjíždí v rámci okresu celkem	262	118	36	32	48	88	57	1	-	80	35	79	342
Lanškroun	14	11	7	1	3	-	3	-	-	1	-	-	15
vyjíždí do jiných okresů celkem	41	16	20	5	6	4	6	-	-	15	-	4	56
vyjíždí do zahraničí	-	-	-	-	-	-	-	-	-	-	-	-	-
vyjíždějící z obce úhrnem	303	134	56	37	54	92	63	1	-	95	35	83	398
30. Koprivná													
obec dojíždějí:													
Šumperk	31	19	4	5	8	12	2	-	-	20	10	19	51
Hanušovice	33	12	5	5	7	10	6	-	-	18	17	15	51
vyjíždí v rámci okresu celkem	71	31	12	11	17	22	9	-	-	38	27	34	109
vyjíždí do jiných okresů celkem	2	-	1	1	-	-	-	-	-	-	-	-	2
vyjíždí do zahraničí	-	-	-	-	-	-	-	-	-	-	-	-	-
vyjíždějící z obce úhrnem	73	31	13	12	17	22	9	-	-	38	27	34	111
31. Kosov													
obec dojíždějí:													
Zábřeh	51	23	11	11	3	18	8	-	-	29	23	29	80
vyjíždí v rámci okresu celkem	67	25	14	12	8	24	9	-	-	39	23	38	106
Lanškroun	16	13	4	3	4	3	2	-	-	-	-	-	16
vyjíždí do jiných okresů celkem	23	15	5	3	7	6	2	-	-	7	-	-	30
vyjíždí do zahraničí	-	-	-	-	-	-	-	-	-	-	-	-	-
vyjíždějící z obce úhrnem	90	40	19	15	15	30	11	-	-	46	23	38	136
32. Krchleby													
obec dojíždějí:													
Mohelnice	32	14	2	6	13	5	5	1	-	31	27	31	63
vyjíždí v rámci okresu celkem	45	17	2	7	19	10	6	1	-	34	27	33	79
vyjíždí do jiných okresů celkem	4	3	2	1	1	-	-	-	-	3	-	-	7
vyjíždí do zahraničí	-	-	-	-	-	-	-	-	-	-	-	-	-
vyjíždějící z obce úhrnem	49	20	4	8	20	10	6	1	-	37	27	33	86
33. Lesnice													
obec dojíždějí:													
Šumperk	28	13	3	5	7	7	6	-	-	13	1	13	41
Hrabová	11	2	1	1	5	1	3	-	-	-	-	-	11
Leština	18	15	1	4	2	6	5	-	-	2	2	2	20
Postřelmov	17	4	1	1	3	4	7	1	-	-	-	-	17
Zábřeh	91	40	20	12	20	21	18	-	-	44	35	42	135
vyjíždí v rámci okresu celkem	192	84	30	26	46	45	44	1	-	63	38	60	255
vyjíždí do jiných okresů celkem	22	7	9	5	1	6	1	-	-	7	-	-	29

Tab. č. 714 Obyvatelstvo vyjíždějící do zaměstnání a do školy podle pohlaví, věku a podle obce vyjíždky a obce dojíždky

Okres Šumperk

Obec vyjíždky, obec dojíždky	Zaměstnané osoby vyjíždějící do zaměstnání									Žáci, studenti, učni			Vyjíždějící úhrnem	
	celkem	z toho ženy	v tom ve věku							celkem	z toho ve věku 6 - 14 let	vyjíždí denně		
			15 - 24	25 - 29	30 - 39	40 - 49	50 - 59	60 +	nezj.					
vyjíždí do zahraničí	-	-	-	-	-	-	-	-	-	-	-	-	-	-
vyjíždějící z obce úhrnem	214	91	39	31	47	51	45	1	-	70	38	60	284	
34. Leština														
obec dojíždky:														
Šumperk	27	9	3	3	11	5	4	1	-	21	-	21	48	
Dubicko	16	8	4	3	4	2	3	-	-	-	-	-	16	
Hrabová	45	7	-	7	9	13	16	-	-	-	-	-	45	
Mohelnice	46	16	3	9	12	13	8	1	-	9	3	9	55	
Postřelmov	14	5	2	2	3	2	5	-	-	-	-	-	14	
Zábřeh	198	80	22	31	56	44	43	2	-	96	58	94	294	
vyjíždí v rámci okresu celkem	384	141	39	62	107	87	85	4	-	128	62	126	512	
Lanškroun	16	11	4	3	6	3	-	-	-	1	-	1	17	
vyjíždí do jiných okresů celkem	45	17	20	11	8	5	1	-	-	22	-	9	67	
vyjíždí do zahraničí	4	1	-	1	1	2	-	-	-	3	1	1	7	
vyjíždějící z obce úhrnem	433	159	59	74	116	94	86	4	-	153	63	136	586	
35. Libina														
obec dojíždky:														
Šumperk	265	114	45	46	57	61	53	3	-	82	13	80	347	
Brničko	12	4	-	1	4	5	2	-	-	-	-	-	12	
Kamenná	21	7	-	7	3	5	6	-	-	-	-	-	21	
Nový Malín	13	5	4	1	1	3	4	-	-	-	-	-	13	
Oskava	42	28	10	10	11	5	5	1	-	1	1	1	43	
vyjíždí v rámci okresu celkem	402	171	64	76	87	89	82	4	-	103	18	97	505	
Hl.m. Praha	32	14	11	10	6	4	1	-	-	5	-	1	37	
Olomouc	31	10	9	8	6	4	4	-	-	12	1	7	43	
Troubelice	14	1	1	2	5	6	-	-	-	-	-	-	14	
Uničov	143	22	20	25	23	32	41	2	-	54	2	52	197	
vyjíždí do jiných okresů celkem	306	67	62	60	66	61	55	2	-	110	4	71	416	
vyjíždí do zahraničí	4	-	-	2	-	2	-	-	-	-	-	-	4	
vyjíždějící z obce úhrnem	712	238	126	138	153	152	137	6	-	213	22	168	925	
36. Lipinka														
obec dojíždky:														
Klopína	13	6	4	1	1	4	2	1	-	-	-	-	13	
vyjíždí v rámci okresu celkem	28	15	8	2	2	10	4	2	-	3	-	3	31	
Uničov	17	4	4	1	1	6	4	1	-	7	1	7	24	
vyjíždí do jiných okresů celkem	40	13	9	4	3	14	9	1	-	23	12	21	63	
vyjíždí do zahraničí	-	-	-	-	-	-	-	-	-	-	-	-	-	
vyjíždějící z obce úhrnem	68	28	17	6	5	24	13	3	-	26	12	24	94	
37. Lišnice														
obec dojíždky:														
Mohelnice	68	32	13	9	18	18	10	-	-	37	29	36	105	
vyjíždí v rámci okresu celkem	83	39	17	11	20	20	15	-	-	40	29	39	123	
vyjíždí do jiných okresů celkem	7	3	2	1	1	2	1	-	-	9	-	5	16	
vyjíždí do zahraničí	-	-	-	-	-	-	-	-	-	-	-	-	-	

Tab. č. 714 Obyvatelstvo vyjíždějící do zaměstnání a do školy podle pohlaví, věku a podle obce vyjíždky a obce dojíždky

Okres Šumperk

Obec vyjíždky, obec dojíždky	Zaměstnané osoby vyjíždějící do zaměstnání									Žáci, studenti, učni			Vyjíždějící úhrnem
	celkem	z toho ženy	v tom ve věku						celkem	z toho ve věku 6 - 14 let	vyjíždí denně		
			15 - 24	25 - 29	30 - 39	40 - 49	50 - 59	60 +				nezj.	
vyjíždějící z obce úhrnem	90	42	19	12	21	22	16	-	-	49	29	44	139
38. Loštice													
obec dojíždky:													
Šumperk	29	9	3	8	7	5	4	2	-	7	-	7	36
Mírov	16	3	2	6	1	2	5	-	-	-	-	-	16
Mohelnice	408	167	78	72	85	83	84	5	1	68	35	68	476
Moravičany	20	15	2	1	10	5	2	-	-	-	-	-	20
Zábřeh	27	7	8	3	3	4	9	-	-	19	-	19	46
vyjíždí v rámci okresu celkem	529	217	98	94	112	105	109	10	1	95	35	95	624
Hl.m. Praha	27	12	14	7	2	2	1	1	-	6	-	-	33
Olomouc	53	16	14	13	7	11	8	-	-	25	-	20	78
Litovel	16	3	5	1	5	3	2	-	-	15	-	15	31
vyjíždí do jiných okresů celkem	152	53	46	30	27	28	19	2	-	109	3	44	261
vyjíždí do zahraničí	4	2	1	1	2	-	-	-	-	4	-	-	8
vyjíždějící z obce úhrnem	685	272	145	125	141	133	128	12	1	208	38	139	893
39. Loučná nad Desnou													
obec dojíždky:													
Šumperk	127	51	30	25	26	24	18	4	-	58	14	56	185
Rapotín	18	7	1	3	2	3	9	-	-	-	-	-	18
Velké Losiny	74	32	9	9	13	20	22	1	-	4	4	4	78
vyjíždí v rámci okresu celkem	242	101	45	41	48	51	52	5	-	69	19	63	311
Hl.m. Praha	23	10	8	3	3	5	4	-	-	3	1	1	26
vyjíždí do jiných okresů celkem	72	21	20	16	9	15	10	2	-	47	4	10	119
vyjíždí do zahraničí	6	3	3	-	1	-	2	-	-	4	3	-	10
vyjíždějící z obce úhrnem	320	125	68	57	58	66	64	7	-	120	26	73	440
40. Lukavice													
obec dojíždky:													
Dubicko	18	6	2	-	3	7	6	-	-	21	18	21	39
Mohelnice	92	31	22	17	25	21	6	1	-	51	31	48	143
Zábřeh	56	28	8	18	7	15	8	-	-	47	33	46	103
vyjíždí v rámci okresu celkem	211	79	45	44	43	54	24	1	-	147	87	142	358
Olomouc	11	5	4	2	1	2	2	-	-	8	-	6	19
vyjíždí do jiných okresů celkem	40	20	15	8	6	6	5	-	-	23	-	11	63
vyjíždí do zahraničí	-	-	-	-	-	-	-	-	-	1	-	1	1
vyjíždějící z obce úhrnem	251	99	60	52	49	60	29	1	-	171	87	154	422
41. Malá Morava													
obec dojíždky:													
Hanušovice	45	12	14	7	9	8	7	-	-	58	53	56	103
vyjíždí v rámci okresu celkem	62	19	19	10	12	13	8	-	-	72	53	63	134
Králíky	36	21	6	6	9	8	7	-	-	2	1	2	38
vyjíždí do jiných okresů celkem	58	35	18	7	14	11	8	-	-	15	1	3	73
vyjíždí do zahraničí	-	-	-	-	-	-	-	-	-	-	-	-	-
vyjíždějící z obce úhrnem	120	54	37	17	26	24	16	-	-	87	54	66	207

Tab. č. 714 Obyvatelstvo vyjíždějící do zaměstnání a do školy podle pohlaví, věku a podle obce vyjížděky a obce dojížděky

Okres Šumperk

Obec vyjížděky, obec dojížděky	Zaměstnané osoby vyjíždějící do zaměstnání									Žáci, studenti, učni			Vyjíždějící úhrnem
	celkem	z toho ženy	v tom ve věku							celkem	z toho ve věku 6 - 14 let	vyjíždí denně	
			15 - 24	25 - 29	30 - 39	40 - 49	50 - 59	60 +	nezj.				
42. Maletín													
obec dojížděky:													
Mohelnice	30	15	8	5	9	5	2	1	-	33	28	32	63
Zábřeh	15	2	2	4	5	4	-	-	-	10	2	7	25
vyjíždí v rámci okresu celkem	60	21	11	9	19	14	6	1	-	48	30	44	108
Lanškroun	19	12	5	3	4	6	1	-	-	-	-	-	19
vyjíždí do jiných okresů celkem	34	15	9	4	8	8	5	-	-	9	1	5	43
vyjíždí do zahraničí	-	-	-	-	-	-	-	-	-	-	-	-	-
vyjíždějící z obce úhrnem	94	36	20	13	27	22	11	1	-	57	31	49	151
43. Mírov													
obec dojížděky:													
Loštice	10	5	1	-	5	4	-	-	-	5	2	5	15
Mohelnice	85	41	12	17	21	31	4	-	-	34	22	34	119
vyjíždí v rámci okresu celkem	114	55	18	21	32	38	5	-	-	43	25	42	157
vyjíždí do jiných okresů celkem	12	7	6	4	-	1	1	-	-	12	-	1	24
vyjíždí do zahraničí	-	-	-	-	-	-	-	-	-	-	-	-	-
vyjíždějící z obce úhrnem	126	62	24	25	32	39	6	-	-	55	25	43	181
44. Mohelnice													
obec dojížděky:													
Šumperk	78	24	12	16	17	22	11	-	-	76	5	64	154
Dubicko	11	5	2	1	3	2	3	-	-	-	-	-	11
Loštice	225	120	40	35	39	73	36	2	-	43	3	42	268
Lukavice	46	13	6	1	7	15	17	-	-	-	-	-	46
Mírov	124	24	8	17	37	38	23	1	-	-	-	-	124
Moravičany	40	29	7	2	10	13	8	-	-	1	1	1	41
Palonín	12	8	3	2	2	3	2	-	-	-	-	-	12
Zábřeh	124	47	7	32	26	39	18	2	-	107	3	103	231
vyjíždí v rámci okresu celkem	712	294	97	111	152	215	131	6	-	232	13	215	944
Hl.m. Praha	64	21	18	22	14	8	2	-	-	28	1	4	92
Lanškroun	23	12	11	-	4	7	1	-	-	1	-	-	24
Brno	25	14	11	8	5	-	1	-	-	51	1	2	76
Olomouc	117	48	18	17	33	29	18	2	-	72	2	54	189
Ostrava	11	5	5	3	-	3	-	-	-	26	-	2	37
vyjíždí do jiných okresů celkem	394	145	104	80	82	82	40	6	-	308	14	114	702
vyjíždí do zahraničí	14	8	6	1	2	3	2	-	-	3	1	-	17
vyjíždějící z obce úhrnem	1120	447	207	192	236	300	173	12	-	543	28	329	1663
45. Moravičany													
obec dojížděky:													
Šumperk	14	1	1	4	5	3	1	-	-	2	-	2	16
Loštice	93	40	12	8	19	32	19	3	-	54	38	54	147
Mohelnice	200	82	32	33	49	53	30	3	-	31	22	31	231
Zábřeh	12	4	3	2	5	1	1	-	-	13	-	13	25
vyjíždí v rámci okresu celkem	329	131	49	48	81	93	52	6	-	100	60	100	429
Olomouc	39	14	6	8	10	8	7	-	-	7	-	7	46

Tab. č. 714 Obyvatelstvo vyjíždějící do zaměstnání a do školy podle pohlaví, věku a podle obce vyjížděky a obce dojížděky

Okres Šumperk

Obec vyjížděky, obec dojížděky	Zaměstnané osoby vyjíždějící do zaměstnání									Žáci, studenti, učni			Vyjíždějící úhrnem
	celkem	z toho ženy	v tom ve věku						celkem	z toho ve věku 6 - 14 let	vyjíždí denně		
			15 - 24	25 - 29	30 - 39	40 - 49	50 - 59	60 +				nejz.	
vyjíždí do jiných okresů celkem	89	31	16	16	21	16	18	2	-	25	3	16	114
vyjíždí do zahraničí	1	-	-	-	1	-	-	-	-	-	-	-	1
vyjíždějící z obce úhrnem	419	162	65	64	103	109	70	8	-	125	63	116	544
46. Nemile													
obec dojížděky:													
Šumperk	18	4	1	1	11	3	2	-	-	13	1	13	31
Zábřeh	145	61	26	18	37	44	20	-	-	52	43	52	197
vyjíždí v rámci okresu celkem	180	72	31	21	51	53	24	-	-	72	45	72	252
vyjíždí do jiných okresů celkem	19	9	3	1	6	6	2	1	-	12	1	4	31
vyjíždí do zahraničí	-	-	-	-	-	-	-	-	-	-	-	-	-
vyjíždějící z obce úhrnem	199	81	34	22	57	59	26	1	-	84	46	76	283
47. Nový Malín													
obec dojížděky:													
Šumperk	602	283	75	83	159	169	110	6	-	151	69	147	753
Rapotín	21	1	3	7	3	4	4	-	-	-	-	-	21
Zábřeh	12	3	2	1	7	-	2	-	-	13	-	12	25
vyjíždí v rámci okresu celkem	706	308	92	103	187	192	126	6	-	174	73	168	880
Hl.m. Praha	18	7	7	7	2	1	1	-	-	10	-	1	28
vyjíždí do jiných okresů celkem	57	18	18	15	8	11	5	-	-	46	3	6	103
vyjíždí do zahraničí	4	3	-	3	1	-	-	-	-	2	1	-	6
vyjíždějící z obce úhrnem	767	329	110	121	196	203	131	6	-	222	77	174	989
48. Olšany													
obec dojížděky:													
Šumperk	104	50	14	21	26	24	19	-	-	42	7	40	146
Bludov	17	10	1	3	6	3	4	-	-	5	3	5	22
Ruda nad Moravou	21	13	3	1	8	5	4	-	-	79	69	78	100
Štítý	10	4	-	1	1	2	4	1	1	-	-	-	10
Zábřeh	24	5	4	3	9	4	4	-	-	14	2	14	38
vyjíždí v rámci okresu celkem	216	102	27	37	60	49	40	2	1	145	84	142	361
vyjíždí do jiných okresů celkem	30	8	11	7	6	5	1	-	-	26	-	3	56
vyjíždí do zahraničí	-	-	-	-	-	-	-	-	-	-	-	-	-
vyjíždějící z obce úhrnem	246	110	38	44	66	54	41	2	1	171	84	145	417
49. Oskava													
obec dojížděky:													
Šumperk	91	35	17	18	21	16	18	1	-	47	18	45	138
Libina	39	13	10	6	6	6	11	-	-	-	-	-	39
vyjíždí v rámci okresu celkem	149	54	31	27	33	26	31	1	-	60	26	57	209
Hl.m. Praha	22	5	9	8	3	1	-	1	-	-	-	-	22
Olomouc	13	1	3	4	3	1	2	-	-	2	-	-	15
Uničov	47	4	8	5	13	6	15	-	-	30	3	30	77
vyjíždí do jiných okresů celkem	155	25	41	29	34	25	24	2	-	49	3	32	204
vyjíždí do zahraničí	6	3	3	1	-	2	-	-	-	2	1	-	8
vyjíždějící z obce úhrnem	310	82	75	57	67	53	55	3	-	111	30	89	421

Tab. č. 714 Obyvatelstvo vyjíždějící do zaměstnání a do školy podle pohlaví, věku a podle obce vyjížděky a obce dojížděky

Okres Šumperk

Obec vyjížděky, obec dojížděky	Zaměstnané osoby vyjíždějící do zaměstnání									Žáci, studenti, učni			Vyjíždějící úhrnem
	celkem	z toho ženy	v tom ve věku							celkem	z toho ve věku 6 - 14 let	vyjíždí denně	
			15 - 24	25 - 29	30 - 39	40 - 49	50 - 59	60 +	nezj.				
50. Palonín													
obec dojížděky:													
Loštice	56	27	8	5	8	18	16	1	-	28	24	28	84
Mohelnice	49	23	6	6	17	12	8	-	-	10	5	10	59
vyjíždí v rámci okresu celkem	115	53	16	12	27	33	25	2	-	39	29	39	154
vyjíždí do jiných okresů celkem	19	7	3	6	2	5	3	-	-	16	-	9	35
vyjíždí do zahraničí	-	-	-	-	-	-	-	-	-	-	-	-	-
vyjíždějící z obce úhrnem	134	60	19	18	29	38	28	2	-	55	29	48	189
51. Pavlov													
obec dojížděky:													
Loštice	42	22	7	6	8	8	12	1	-	9	6	8	51
Mohelnice	122	49	24	17	31	29	20	1	-	44	29	44	166
vyjíždí v rámci okresu celkem	182	78	34	25	43	42	36	2	-	68	35	64	250
vyjíždí do jiných okresů celkem	8	3	1	1	1	1	4	-	-	12	-	3	20
vyjíždí do zahraničí	-	-	-	-	-	-	-	-	-	2	-	-	2
vyjíždějící z obce úhrnem	190	81	35	26	44	43	40	2	-	82	35	67	272
52. Písařov													
obec dojížděky:													
Šumperk	16	5	2	1	4	7	2	-	-	20	3	20	36
Štítý	78	29	12	15	16	23	11	1	-	3	3	3	81
Zábřeh	10	3	2	1	2	2	3	-	-	7	-	6	17
vyjíždí v rámci okresu celkem	124	42	19	20	28	37	19	1	-	34	6	30	158
Červená Voda	64	26	2	11	17	19	15	-	-	3	2	3	67
Králíky	14	3	2	1	7	4	-	-	-	1	1	1	15
vyjíždí do jiných okresů celkem	101	38	12	17	28	26	18	-	-	24	3	11	125
vyjíždí do zahraničí	-	-	-	-	-	-	-	-	-	2	1	1	2
vyjíždějící z obce úhrnem	225	80	31	37	56	63	37	1	-	60	10	42	285
53. Police													
obec dojížděky:													
Dubicko	13	2	2	3	-	7	1	-	-	4	3	4	17
Klopina	10	7	2	-	4	2	2	-	-	-	-	-	10
Mohelnice	20	11	1	5	7	4	3	-	-	7	3	6	27
vyjíždí v rámci okresu celkem	61	27	8	10	16	17	10	-	-	43	24	39	104
vyjíždí do jiných okresů celkem	5	3	1	1	2	1	-	-	-	5	-	1	10
vyjíždí do zahraničí	-	-	-	-	-	-	-	-	-	-	-	-	-
vyjíždějící z obce úhrnem	66	30	9	11	18	18	10	-	-	48	24	40	114
54. Postřelmov													
obec dojížděky:													
Šumperk	252	116	32	41	62	83	32	2	-	90	9	88	342
Bludov	20	8	1	4	4	4	6	1	-	-	-	-	20
Mohelnice	14	6	3	3	5	2	1	-	-	19	1	19	33
Sudkov	15	14	-	1	4	5	4	1	-	3	3	2	18
Zábřeh	291	120	38	47	92	69	43	2	-	107	47	105	398
vyjíždí v rámci okresu celkem	666	286	87	108	179	185	97	10	-	224	62	218	890

Tab. č. 714 Obyvatelstvo vyjíždějící do zaměstnání a do školy podle pohlaví, věku a podle obce vyjížděky a obce dojížděky

Okres Šumperk

Obec vyjížděky, obec dojížděky	Zaměstnané osoby vyjíždějící do zaměstnání									Žáci, studenti, učni			Vyjíždějící úhrnem
	celkem	z toho ženy	v tom ve věku						celkem	z toho ve věku 6 - 14 let	vyjíždí denně		
			15 - 24	25 - 29	30 - 39	40 - 49	50 - 59	60 +				nezj.	
Hl.m. Praha	22	7	6	6	4	3	3	-	-	13	-	-	35
Lanškroun	57	43	17	4	14	15	7	-	-	1	-	1	58
Olomouc	11	4	2	5	1	2	1	-	-	7	1	4	18
vyjíždí do jiných okresů celkem	129	64	33	27	26	26	15	2	-	68	3	11	197
vyjíždí do zahraničí	9	4	-	7	1	1	-	-	-	3	1	-	12
vyjíždějící z obce úhrnem	804	354	120	142	206	212	112	12	-	295	66	229	1099
55. Postřelmůvek													
obec dojížděky:													
Šumperk	27	9	-	1	4	20	2	-	-	15	1	15	42
Postřelmov	11	5	-	1	4	3	3	-	-	-	-	-	11
Zábřeh	60	34	6	14	20	14	6	-	-	37	27	35	97
vyjíždí v rámci okresu celkem	121	57	11	19	29	44	18	-	-	55	28	53	176
vyjíždí do jiných okresů celkem	13	5	5	4	3	1	-	-	-	11	-	-	24
vyjíždí do zahraničí	3	1	1	-	1	-	-	1	-	-	-	-	3
vyjíždějící z obce úhrnem	137	63	17	23	33	45	18	1	-	66	28	53	203
56. Rájec													
obec dojížděky:													
Lukavice	20	6	4	5	4	3	4	-	-	-	-	-	20
Mohelnice	19	9	2	2	6	5	4	-	-	9	4	9	28
Zábřeh	82	32	6	9	26	21	20	-	-	32	27	31	114
vyjíždí v rámci okresu celkem	152	57	18	23	40	38	33	-	-	49	31	48	201
Lanškroun	10	7	3	-	2	3	2	-	-	-	-	-	10
vyjíždí do jiných okresů celkem	18	10	6	2	5	3	2	-	-	5	-	1	23
vyjíždí do zahraničí	-	-	-	-	-	-	-	-	-	-	-	-	-
vyjíždějící z obce úhrnem	170	67	24	25	45	41	35	-	-	54	31	49	224
57. Rapotín													
obec dojížděky:													
Šumperk	442	205	60	70	104	127	79	2	-	206	105	203	648
Loučná nad Desnou	51	23	4	9	11	8	14	4	1	-	-	-	51
Sobotín	44	23	2	2	20	9	11	-	-	81	74	80	125
Velké Losiny	73	49	18	11	10	18	15	1	-	24	21	24	97
Vikýřovice	33	13	1	4	8	16	4	-	-	7	7	6	40
Zábřeh	21	3	2	4	5	4	5	1	-	20	-	18	41
vyjíždí v rámci okresu celkem	688	323	89	107	165	187	131	8	1	342	207	334	1030
Hl.m. Praha	27	7	9	8	3	5	2	-	-	6	-	-	33
vyjíždí do jiných okresů celkem	79	18	19	21	17	13	8	1	-	64	3	11	143
vyjíždí do zahraničí	8	5	4	2	-	1	1	-	-	5	1	1	13
vyjíždějící z obce úhrnem	775	346	112	130	182	201	140	9	1	411	211	346	1186
58. Rejchartice													
obec dojížděky:													
Šumperk	25	12	4	3	8	6	4	-	-	9	2	9	34
Rapotín	22	8	2	1	9	6	4	-	-	-	-	-	22
vyjíždí v rámci okresu celkem	52	21	6	4	19	14	9	-	-	21	13	21	73
vyjíždí do jiných okresů celkem	9	2	5	2	1	-	1	-	-	5	2	2	14

Tab. č. 714 Obyvatelstvo vyjíždějící do zaměstnání a do školy podle pohlaví, věku a podle obce vyjíždějí a obce dojíždějí

Okres Šumperk

Obec vyjíždějí, obec dojíždějí	Zaměstnané osoby vyjíždějící do zaměstnání									Žáci, studenti, učni			Vyjíždějící úhrnem
	celkem	z toho ženy	v tom ve věku							celkem	z toho ve věku 6 - 14 let	vyjíždí denně	
			15 - 24	25 - 29	30 - 39	40 - 49	50 - 59	60 +	nejz.				
vyjíždí do zahraničí	-	-	-	-	-	-	-	-	-	-	-	-	-
vyjíždějící z obce úhrnem	61	23	11	6	20	14	10	-	-	26	15	23	87
59. Rohle													
obec dojíždějí:													
Kamenná	43	20	6	3	12	15	7	-	-	-	-	-	43
Klopina	39	12	4	5	11	12	7	-	-	-	-	-	39
Zábřeh	18	-	1	1	4	7	4	1	-	13	3	13	31
vyjíždí v rámci okresu celkem	146	52	15	14	43	42	29	3	-	32	5	31	178
vyjíždí do jiných okresů celkem	26	8	5	6	6	6	3	-	-	17	-	8	43
vyjíždí do zahraničí	1	-	-	-	1	-	-	-	-	-	-	-	1
vyjíždějící z obce úhrnem	173	60	20	20	50	48	32	3	-	49	5	39	222
60. Rovensko													
obec dojíždějí:													
Šumperk	26	11	5	2	7	7	5	-	-	15	2	15	41
Postřelmov	27	10	4	2	6	3	12	-	-	-	-	-	27
Zábřeh	132	57	13	30	26	36	27	-	-	49	40	49	181
vyjíždí v rámci okresu celkem	206	84	25	38	41	56	46	-	-	68	43	68	274
Lanškroun	16	13	6	2	3	3	2	-	-	2	-	1	18
vyjíždí do jiných okresů celkem	33	18	10	8	7	4	4	-	-	23	1	2	56
vyjíždí do zahraničí	2	-	1	1	-	-	-	-	-	-	-	-	2
vyjíždějící z obce úhrnem	241	102	36	47	48	60	50	-	-	91	44	70	332
61. Ruda nad Moravou													
obec dojíždějí:													
Šumperk	304	152	46	60	75	78	43	2	-	83	14	81	387
Bludov	23	8	6	-	5	6	6	-	-	1	1	1	24
Bohdíkov	61	25	7	6	17	19	9	3	-	-	-	-	61
Hanusovice	23	7	4	6	5	5	2	1	-	-	-	-	23
Olšany	100	47	8	10	29	28	25	-	-	-	-	-	100
Zábřeh	24	8	4	3	9	3	4	1	-	11	-	10	35
vyjíždí v rámci okresu celkem	584	266	85	91	153	149	99	7	-	98	15	94	682
Hl.m. Praha	15	5	8	3	2	2	-	-	-	6	-	-	21
vyjíždí do jiných okresů celkem	56	16	16	18	8	6	8	-	-	63	3	9	119
vyjíždí do zahraničí	1	-	1	-	-	-	-	-	-	2	-	-	3
vyjíždějící z obce úhrnem	641	282	102	109	161	155	107	7	-	163	18	103	804
62. Sobotín													
obec dojíždějí:													
Šumperk	303	140	56	45	70	78	52	2	-	114	38	109	417
Bludov	10	3	3	2	2	2	1	-	-	-	-	-	10
Loučná nad Desnou	36	15	6	3	9	13	5	-	-	-	-	-	36
Rapotín	110	52	16	16	28	27	22	1	-	15	15	13	125
Velké Losiny	51	17	5	12	11	8	14	1	-	-	-	-	51
Vikýřovice	10	3	3	1	3	2	1	-	-	-	-	-	10
vyjíždí v rámci okresu celkem	549	249	92	89	129	133	102	4	-	154	61	143	703
Hl.m. Praha	32	15	13	9	3	2	5	-	-	4	-	-	36

Tab. č. 714 Obyvatelstvo vyjíždějící do zaměstnání a do školy podle pohlaví, věku a podle obce vyjížděky a obce dojížděky

Okres Šumperk

Obec vyjížděky, obec dojížděky	Zaměstnané osoby vyjíždějící do zaměstnání									Žáci, studenti, učni			Vyjíždějící úhrnem
	celkem	z toho ženy	v tom ve věku						celkem	z toho ve věku 6 - 14 let	vyjíždí denně		
			15 - 24	25 - 29	30 - 39	40 - 49	50 - 59	60 +				nezj.	
Olomouc	10	3	3	-	2	3	2	-	-	7	-	1	17
vyjíždí do jiných okresů celkem	77	25	28	17	9	11	12	-	-	47	-	6	124
vyjíždí do zahraničí	7	5	3	-	3	1	-	-	-	4	3	-	11
vyjíždějící z obce úhrnem	633	279	123	106	141	145	114	4	-	205	64	149	838
63. Staré Město													
obec dojížděky:													
Šumperk	54	21	12	14	9	11	8	-	-	52	1	20	106
Hanušovice	73	23	7	8	20	25	13	-	-	-	-	-	73
vyjíždí v rámci okresu celkem	173	59	30	27	41	47	27	1	-	71	4	25	244
Hl.m. Praha	41	11	14	9	5	7	5	1	-	4	-	1	45
vyjíždí do jiných okresů celkem	107	28	39	24	15	17	11	1	-	75	4	15	182
vyjíždí do zahraničí	5	3	2	-	1	1	1	-	-	2	-	-	7
vyjíždějící z obce úhrnem	285	90	71	51	57	65	39	2	-	148	8	40	433
64. Stavenice													
obec dojížděky:													
Mohelnice	33	14	6	2	8	13	4	-	-	10	8	10	43
vyjíždí v rámci okresu celkem	48	18	8	3	10	19	8	-	-	25	15	23	73
vyjíždí do jiných okresů celkem	9	3	4	1	3	1	-	-	-	5	-	3	14
vyjíždí do zahraničí	-	-	-	-	-	-	-	-	-	-	-	-	-
vyjíždějící z obce úhrnem	57	21	12	4	13	20	8	-	-	30	15	26	87
65. Sudkov													
obec dojížděky:													
Šumperk	195	82	23	35	55	46	35	1	-	47	11	47	242
Bludov	37	19	6	3	8	9	10	1	-	-	-	-	37
Postřelmov	49	20	7	5	9	15	11	2	-	2	2	2	51
Zábřeh	53	15	10	6	12	12	13	-	-	25	10	24	78
vyjíždí v rámci okresu celkem	360	146	51	53	89	89	74	4	-	98	40	92	458
Lanškroun	19	13	7	1	6	4	1	-	-	-	-	-	19
vyjíždí do jiných okresů celkem	40	17	13	12	6	7	2	-	-	20	2	4	60
vyjíždí do zahraničí	1	1	-	1	-	-	-	-	-	-	-	-	1
vyjíždějící z obce úhrnem	401	164	64	66	95	96	76	4	-	118	42	96	519
66. Svěbohov													
obec dojížděky:													
Šumperk	14	6	-	3	5	6	-	-	-	11	-	11	25
Jedlí	10	5	2	1	5	-	2	-	-	-	-	-	10
Postřelmov	11	4	-	-	2	5	4	-	-	-	-	-	11
Zábřeh	87	36	10	10	22	29	16	-	-	40	31	40	127
vyjíždí v rámci okresu celkem	137	55	14	18	36	42	27	-	-	57	31	57	194
vyjíždí do jiných okresů celkem	19	8	5	8	3	2	1	-	-	10	-	1	29
vyjíždí do zahraničí	1	1	-	1	-	-	-	-	-	-	-	-	1
vyjíždějící z obce úhrnem	157	64	19	27	39	44	28	-	-	67	31	58	224
67. Šléglov													
obec dojížděky:													
vyjíždí v rámci okresu celkem	3	1	-	-	2	1	-	-	-	3	2	3	6

Tab. č. 714 Obyvatelstvo vyjíždějící do zaměstnání a do školy podle pohlaví, věku a podle obce vyjížděky a obce dojížděky

Okres Šumperk

Obec vyjížděky, obec dojížděky	Zaměstnané osoby vyjíždějící do zaměstnání									Žáci, studenti, učni			Vyjíždějící úhrnem
	celkem	z toho ženy	v tom ve věku						celkem	z toho ve věku 6 - 14 let	vyjíždí denně		
			15 - 24	25 - 29	30 - 39	40 - 49	50 - 59	60 +				nezj.	
vyjíždí do jiných okresů celkem	1	-	-	1	-	-	-	-	-	4	-	1	5
vyjíždí do zahraničí	-	-	-	-	-	-	-	-	-	-	-	-	-
vyjíždějící z obce úhrnem	4	1	-	1	2	1	-	-	-	7	2	4	11
68. Štítý													
obec dojížděky:													
Šumperk	22	6	3	1	6	8	4	-	-	41	3	33	63
Jedlí	14	8	3	3	4	3	1	-	-	-	-	-	14
Postřelmov	11	4	2	1	2	3	3	-	-	-	-	-	11
Zábřeh	42	8	4	7	17	5	8	1	-	36	2	33	78
vyjíždí v rámci okresu celkem	120	36	17	17	35	26	23	2	-	92	7	69	212
Hl.m. Praha	23	7	9	7	5	2	-	-	-	6	-	2	29
Červená Voda	47	25	5	7	14	13	8	-	-	-	-	-	47
Králíky	19	6	1	3	8	6	1	-	-	5	2	4	24
Lanškroun	57	31	14	14	13	11	5	-	-	8	1	4	65
vyjíždí do jiných okresů celkem	184	81	37	43	50	37	17	-	-	60	5	15	244
vyjíždí do zahraničí	7	5	3	2	-	2	-	-	-	-	-	-	7
vyjíždějící z obce úhrnem	311	122	57	62	85	65	40	2	-	152	12	84	463
69. Třeština													
obec dojížděky:													
Mohelnice	64	26	12	12	14	15	10	1	-	43	34	42	107
vyjíždí v rámci okresu celkem	111	45	18	21	24	31	16	1	-	54	34	53	165
vyjíždí do jiných okresů celkem	21	9	8	2	5	5	1	-	-	8	-	2	29
vyjíždí do zahraničí	2	1	-	-	1	-	1	-	-	-	-	-	2
vyjíždějící z obce úhrnem	134	55	26	23	30	36	18	1	-	62	34	55	196
70. Úsov													
obec dojížděky:													
Šumperk	26	5	7	1	11	3	3	1	-	12	-	11	38
Dubicko	10	5	-	1	5	2	2	-	-	1	-	1	11
Klopína	52	25	5	5	13	13	13	3	-	-	-	-	52
Mohelnice	109	51	10	14	38	26	21	-	-	20	12	20	129
Police	10	2	1	2	3	3	1	-	-	-	-	-	10
Zábřeh	27	10	4	2	8	6	7	-	-	12	1	12	39
vyjíždí v rámci okresu celkem	268	111	30	30	89	61	54	4	-	46	13	45	314
Lanškroun	10	8	5	1	3	1	-	-	-	-	-	-	10
Olomouc	10	2	2	2	2	4	-	-	-	4	2	1	14
Uničov	17	4	2	1	3	6	5	-	-	11	2	11	28
vyjíždí do jiných okresů celkem	83	25	25	12	13	21	12	-	-	46	5	17	129
vyjíždí do zahraničí	-	-	-	-	-	-	-	-	-	-	-	-	-
vyjíždějící z obce úhrnem	351	136	55	42	102	82	66	4	-	92	18	62	443
71. Velké Losiny													
obec dojížděky:													
Šumperk	326	116	57	64	60	79	66	-	-	115	30	114	441
Loučná nad Desnou	160	65	19	17	32	42	49	1	-	-	-	-	160
Rapotín	102	45	11	18	28	20	24	1	-	2	2	2	104

Tab. č. 714 Obyvatelstvo vyjíždějící do zaměstnání a do školy podle pohlaví, věku a podle obce vyjížděky a obce dojížděky

Okres Šumperk

Obec vyjížděky, obec dojížděky	Zaměstnané osoby vyjíždějící do zaměstnání									Žáci, studenti, učni			Vyjíždějící úhrnem
	celkem	z toho ženy	v tom ve věku							celkem	z toho ve věku 6 - 14 let	vyjíždí denně	
			15 - 24	25 - 29	30 - 39	40 - 49	50 - 59	60 +	nezj.				
Sobotín	30	14	3	5	8	7	5	2	-	1	1	1	31
Vikýřovice	15	5	1	5	6	2	1	-	-	1	1	1	16
vyjíždí v rámci okresu celkem	662	254	100	112	143	153	150	4	-	142	38	135	804
Hl.m. Praha	30	11	7	11	7	1	4	-	-	7	1	1	37
vyjíždí do jiných okresů celkem	103	31	26	27	19	17	13	1	-	68	4	10	171
vyjíždí do zahraničí	5	1	1	2	1	-	-	1	-	1	-	-	6
vyjíždějící z obce úhrnem	770	286	127	141	163	170	163	6	-	211	42	145	981
72. Vernířovice													
obec dojížděky:													
Šumperk	12	6	3	1	2	3	3	-	-	10	3	10	22
Sobotín	15	8	-	2	2	8	3	-	-	18	18	18	33
vyjíždí v rámci okresu celkem	38	15	5	5	6	14	8	-	-	30	21	28	68
vyjíždí do jiných okresů celkem	6	-	3	1	1	-	1	-	-	4	-	-	10
vyjíždí do zahraničí	-	-	-	-	-	-	-	-	-	-	-	-	-
vyjíždějící z obce úhrnem	44	15	8	6	7	14	9	-	-	34	21	28	78
73. Vikantice													
obec dojížděky:													
vyjíždí v rámci okresu celkem	11	1	-	1	2	6	2	-	-	19	17	18	30
vyjíždí do jiných okresů celkem	9	3	5	-	3	1	-	-	-	5	-	-	14
vyjíždí do zahraničí	-	-	-	-	-	-	-	-	-	-	-	-	-
vyjíždějící z obce úhrnem	20	4	5	1	5	7	2	-	-	24	17	18	44
74. Vikýřovice													
obec dojížděky:													
Šumperk	461	239	54	55	133	141	70	7	1	249	155	240	710
Rapotín	97	32	8	14	22	26	27	-	-	-	-	-	97
Sobotín	19	7	3	3	5	6	2	-	-	14	11	13	33
Velké Losiny	26	8	3	4	5	7	7	-	-	-	-	-	26
Zábřeh	13	1	2	1	4	4	2	-	-	14	-	14	27
vyjíždí v rámci okresu celkem	642	294	73	82	178	188	113	7	1	281	166	271	923
Hl.m. Praha	20	4	4	4	3	4	5	-	-	12	-	-	32
vyjíždí do jiných okresů celkem	57	17	17	14	9	9	8	-	-	56	2	10	113
vyjíždí do zahraničí	5	3	2	1	1	-	1	-	-	5	-	2	10
vyjíždějící z obce úhrnem	704	314	92	97	188	197	122	7	1	342	168	283	1046
75. Vysehoří													
obec dojížděky:													
Šumperk	21	8	3	4	7	6	1	-	-	3	-	3	24
Zábřeh	29	15	8	5	4	8	4	-	-	9	5	9	38
vyjíždí v rámci okresu celkem	71	30	15	13	13	21	9	-	-	23	14	22	94
vyjíždí do jiných okresů celkem	6	5	3	-	3	-	-	-	-	9	1	6	15
vyjíždí do zahraničí	-	-	-	-	-	-	-	-	-	-	-	-	-
vyjíždějící z obce úhrnem	77	35	18	13	16	21	9	-	-	32	15	28	109
76. Zábřeh													
obec dojížděky:													
Šumperk	565	244	79	95	143	145	99	4	-	248	6	243	813

Tab. č. 714 Obyvatelstvo vyjíždějící do zaměstnání a do školy podle pohlaví, věku a podle obce vyjížděky a obce dojížděky

Okres Šumperk

Obec vyjížděky, obec dojížděky	Zaměstnané osoby vyjíždějící do zaměstnání									Žáci, studenti, učni			Vyjíždějící úhrnem
	celkem	z toho ženy	v tom ve věku							celkem	z toho ve věku 6 - 14 let	vyjíždí denně	
			15 - 24	25 - 29	30 - 39	40 - 49	50 - 59	60 +	nezj.				
Bludov	29	19	4	6	8	6	4	1	-	1	1	1	30
Dubicko	15	6	1	2	5	6	1	-	-	1	1	1	16
Hoštejn	13	3	-	1	5	2	3	2	-	-	-	-	13
Hrabová	83	14	4	5	15	29	28	2	-	-	-	-	83
Jedlí	17	9	2	3	4	3	3	2	-	-	-	-	17
Jestřebí	13	7	2	3	4	1	3	-	-	-	-	-	13
Leština	22	5	3	3	7	3	4	2	-	1	1	1	23
Lukavice	48	15	5	4	11	13	15	-	-	-	-	-	48
Mírov	19	1	4	5	6	2	-	2	-	-	-	-	19
Mohelnice	181	66	32	25	55	34	32	3	-	65	2	65	246
Nemile	20	5	5	5	3	4	3	-	-	4	3	4	24
Olšany	13	6	2	1	-	7	3	-	-	-	-	-	13
Postřelmov	148	44	16	24	31	41	35	1	-	3	1	2	151
Rájec	17	11	3	2	6	4	2	-	-	2	2	2	19
Rovensko	10	3	1	1	5	-	3	-	-	-	-	-	10
Sudkov	12	7	1	6	4	1	-	-	-	-	-	-	12
Svébohov	23	5	3	1	6	8	5	-	-	1	1	1	24
Štíty	24	11	5	2	4	4	9	-	-	2	2	2	26
Zvole	12	7	1	2	5	2	2	-	-	-	-	-	12
vyjíždí v rámci okresu celkem	1390	522	189	211	354	343	270	23	-	344	25	337	1734
Hl.m. Praha	119	34	33	35	23	16	12	-	-	79	3	4	198
Česká Třebová	22	2	-	3	4	7	7	1	-	10	-	7	32
Lanškroun	292	196	104	53	39	57	38	-	1	8	-	7	300
Brno	33	9	13	11	5	3	-	1	-	81	2	8	114
Olomouc	123	38	19	27	23	27	26	1	-	60	2	45	183
Přerov	10	1	4	2	2	2	-	-	-	6	-	1	16
Ostrava	11	3	3	2	-	5	1	-	-	29	-	1	40
vyjíždí do jiných okresů celkem	785	331	224	164	136	152	104	4	1	434	13	113	1219
vyjíždí do zahraničí	27	15	14	9	3	-	1	-	-	16	1	-	43
vyjíždějící z obce úhrnem	2202	868	427	384	493	495	375	27	1	794	39	450	2996
77. Zborov													
obec dojížděky:													
Olšany	14	5	-	4	1	5	4	-	-	-	-	-	14
Štíty	29	15	5	2	6	7	9	-	-	10	10	10	39
Zábřeh	13	4	5	2	1	3	2	-	-	3	1	3	16
vyjíždí v rámci okresu celkem	79	30	10	13	11	21	23	1	-	30	23	28	109
vyjíždí do jiných okresů celkem	7	2	2	1	3	1	-	-	-	9	-	1	16
vyjíždí do zahraničí	-	-	-	-	-	-	-	-	-	-	-	-	-
vyjíždějící z obce úhrnem	86	32	12	14	14	22	23	1	-	39	23	29	125
78. Zvole													
obec dojížděky:													
Šumperk	16	6	1	3	5	4	3	-	-	10	-	10	26
Dubicko	10	3	1	1	2	6	-	-	-	-	-	-	10
Lukavice	44	20	6	5	12	14	7	-	-	-	-	-	44

Tab. č. 714 Obyvatelstvo vyjíždějící do zaměstnání a do školy
podle pohlaví, věku a podle obce vyjíždětky a obce dojíždětky

Okres Šumperk

Obec vyjíždětky, obec dojíždětky	Zaměstnané osoby vyjíždějící do zaměstnání									Žáci, studenti, učni			Vyjíždějící úhrnem
	celkem	z toho ženy	v tom ve věku							celkem	z toho ve věku 6 - 14 let	vyjíždí denně	
			15 - 24	25 - 29	30 - 39	40 - 49	50 - 59	60 +	nejz.				
Mohelnice	57	21	8	9	16	17	7	-	-	19	11	19	76
Zábřeh	75	31	9	6	26	20	13	1	-	55	34	54	130
vyjíždí v rámci okresu celkem	230	92	27	28	67	71	36	1	-	92	45	91	322
Olomouc	13	6	2	2	3	3	2	1	-	4	-	3	17
vyjíždí do jiných okresů celkem	34	15	10	4	4	11	4	1	-	20	1	4	54
vyjíždí do zahraničí	2	2	2	-	-	-	-	-	-	-	-	-	2
vyjíždějící z obce úhrnem	266	109	39	32	71	82	40	2	-	112	46	95	378

Tab. č. 715 Zaměstnané osoby vyjíždějící do zaměstnání podle odvětví ekonomické činnosti, času stráveného vyjíždkou, frekvence vyjíždky a podle obce vyjíždky a obce dojíždky

Okres Šumperk

Obec vyjíždky obec dojíždky	Vyjíždějící celkem	z toho odvětví ekonomické činnosti							z celkového počtu vyjíždí denně	z toho čas v minutách			
		zemědělství lesnictví	průmysl	stavebnictví	obchod	doprava a teleko- munikace	školství	zdravot- nictví, soc. činnosti		- 14	15 - 29	30 - 59	60 +
Úhrn vyjíždějících	25438	1398	10672	2318	1837	1898	1010	1301	20623	3671	8635	7022	1238
v tom:													
vyjíždí v rámci okresu	19514	1267	8541	1668	1486	1323	847	1044	17987	3357	8067	5872	648
vyjíždí do jiných okresů kraje	1831	57	515	200	107	278	71	103	1301	142	255	562	338
v tom okres:													
Jeseník	192	7	33	27	8	21	8	10	119	18	24	45	31
Olomouc	1412	47	423	149	90	234	59	86	1072	80	206	498	285
Prostějov	51	3	17	9	3	2	1	1	27	5	6	9	7
Přerov	176	-	42	15	6	21	3	6	83	39	19	10	15
vyjíždí do jiných krajů	3851	72	1581	422	235	285	85	132	1301	163	306	575	249
vyjíždí do zahraničí	242	2	35	28	9	12	7	22	34	9	7	13	3
Obec vyjíždky:													
1. Šumperk													
obec dojíždky:													
Bludov	123	7	31	6	13	8	16	19	116	31	51	33	1
Bohdíkov	12	7	3	-	-	-	-	-	11	3	6	2	-
Dolní Studénky	16	-	6	-	-	-	5	2	14	6	6	1	1
Hanušovice	68	5	21	5	2	10	6	6	62	4	21	34	3
Hrabišín	12	2	1	-	-	-	7	-	12	3	4	4	1
Libina	25	-	14	-	2	2	-	2	23	-	10	10	3
Loučná nad Desnou	67	5	29	2	1	2	9	4	54	2	13	34	5
Mohelnice	38	-	19	8	2	1	1	1	31	1	2	19	9
Nový Malín	51	1	19	5	6	1	9	1	48	8	19	18	3
Olšany	43	-	30	1	-	-	-	7	39	1	24	14	-
Oskava	15	2	9	-	-	-	2	-	15	2	7	5	1
Postřelmov	45	-	27	8	-	1	1	4	41	2	17	21	1
Rapotín	276	5	185	9	17	12	3	6	258	54	112	82	7
Ruda nad Moravou	34	14	1	4	3	2	8	2	31	5	15	10	1
Sobotín	81	4	29	-	5	7	9	8	71	4	23	39	5
Sudkov	11	-	7	-	-	-	3	-	11	1	4	6	-
Štítý	13	1	2	3	1	-	1	-	11	2	3	5	1
Velké Losiny	137	14	38	10	3	6	12	25	125	8	53	58	6
Vikýřovice	107	3	36	13	12	11	6	8	98	32	31	35	-
Zábřeh	219	9	57	43	29	16	21	15	193	8	83	91	10
vyjíždí v rámci okresu celkem	1496	87	601	124	100	92	123	116	1338	188	529	553	63
Hl.m. Praha	327	2	35	42	24	36	8	13	60	4	15	25	14
Lanškroun	167	-	149	5	-	-	-	-	64	1	-	34	28
Brno	76	1	14	7	7	9	2	4	19	6	6	7	-
Jeseník	30	-	6	5	1	-	2	3	22	6	2	6	8
Olomouc	153	1	12	21	11	39	9	9	95	13	7	24	51
Uničov	16	-	6	1	1	3	3	-	12	1	1	5	5
Prostějov	11	1	1	1	1	1	1	-	5	1	2	1	1
Přerov	37	-	13	1	3	6	3	4	33	22	10	1	-

Tab. č. 715 Zaměstnané osoby vyjíždějící do zaměstnání podle odvětví ekonomické činnosti, času stráveného vyjíždkou, frekvence vyjíždky a podle obce vyjíždky a obce dojíždky

Okres Šumperk

Obec vyjíždky obec dojíždky	Vyjíždějící celkem	z toho odvětví ekonomické činnosti							z celkového počtu vyjíždí denně	z toho čas v minutách			
		zemědělství lesnictví	průmysl	stavebnictví	obchod	doprava a teleko- munikace	školství	zdravot- nictví, soc. činnosti		- 14	15 - 29	30 - 59	60 +
Opava	11	-	-	2	2	-	2	1	3	1	-	1	1
Ostrava	32	1	4	6	4	5	3	-	8	1	1	4	2
vyjíždí do jiných okresů celkem	1159	16	324	125	67	121	48	57	427	87	64	139	134
vyjíždí do zahraničí	73	1	13	11	2	2	2	10	14	5	3	4	2
vyjíždějící z obce úhrnem	2728	104	938	260	169	215	173	183	1779	280	596	696	199
2. Bludov													
obec dojíždky:													
Šumperk	646	3	215	67	72	72	32	50	591	138	328	117	8
Olšany	26	-	20	1	2	-	1	1	25	7	15	2	-
Postřelmov	46	1	37	2	-	1	2	-	44	6	27	9	2
Ruda nad Moravou	13	3	2	1	1	1	-	3	12	1	6	4	1
Zábřeh	88	1	33	14	17	5	3	5	82	4	46	30	2
vyjíždí v rámci okresu celkem	915	18	347	97	98	88	43	64	840	167	457	193	22
Hl.m. Praha	16	1	3	1	3	1	-	1	1	-	1	-	-
Lanškroun	22	-	19	-	-	-	-	-	10	-	-	6	4
Brno	10	-	1	-	1	-	1	-	5	-	3	2	-
vyjíždí do jiných okresů celkem	96	3	36	3	6	6	6	1	35	11	6	10	8
vyjíždí do zahraničí	6	-	1	1	-	-	-	-	2	-	-	2	-
vyjíždějící z obce úhrnem	1017	21	384	101	104	94	49	65	877	178	463	205	30
3. Bohdíkov													
obec dojíždky:													
Šumperk	144	5	44	15	13	15	1	18	133	3	23	82	25
Branná	14	-	12	-	1	-	1	-	14	3	8	3	-
Hanušovice	90	4	44	4	7	19	3	2	85	14	33	37	1
Olšany	19	-	15	1	-	-	-	3	19	-	6	9	3
Ruda nad Moravou	59	30	17	2	2	4	1	2	57	16	26	14	1
Zábřeh	13	1	2	4	4	-	-	1	10	-	3	7	-
vyjíždí v rámci okresu celkem	374	42	151	33	27	41	8	28	351	37	101	173	38
Hl.m. Praha	20	-	3	7	2	-	-	1	8	1	2	5	-
vyjíždí do jiných okresů celkem	56	2	17	11	2	6	-	1	23	2	3	12	6
vyjíždí do zahraničí	7	1	1	1	-	-	-	1	1	1	-	-	-
vyjíždějící z obce úhrnem	437	45	169	45	29	47	8	30	375	40	104	185	44
4. Bohuslavice													
obec dojíždky:													
Dubicko	31	16	10	-	1	1	-	-	31	19	12	-	-
Lukavice	35	5	26	-	-	-	-	1	33	23	9	1	-
Mohelnice	51	-	41	3	-	3	1	1	50	1	9	39	1
Zábřeh	13	3	6	2	-	1	-	-	13	2	2	7	2
vyjíždí v rámci okresu celkem	161	26	94	8	2	6	2	3	153	48	40	57	8
vyjíždí do jiných okresů celkem	11	-	8	1	-	-	1	-	4	-	1	3	-
vyjíždí do zahraničí	-	-	-	-	-	-	-	-	-	-	-	-	-
vyjíždějící z obce úhrnem	172	26	102	9	2	6	3	3	157	48	41	60	8

Tab. č. 715 Zaměstnané osoby vyjíždějící do zaměstnání podle odvětví ekonomické činnosti, času stráveného vyjíždkou, frekvence vyjíždky a podle obce vyjíždky a obce dojíždky

Okres Šumperk

Obec vyjíždky obec dojíždky	Vyjíždějící celkem	z toho odvětví ekonomické činnosti							z celkového počtu vyjíždí denně	z toho čas v minutách			
		zemědělství lesnictví	průmysl	stavebnictví	obchod	doprava a teleko- munikace	školství	zdravot- nictví, soc. činnosti		- 14	15 - 29	30 - 59	60 +
5. Bohutín													
obec dojíždky:													
Šumperk	102	2	41	7	12	11	6	9	93	4	34	50	5
Bludov	24	4	4	4	1	3	3	3	24	4	13	5	1
Hanušovice	15	-	6	-	-	3	2	-	14	-	4	10	-
Olšany	121	1	108	2	2	1	-	-	120	72	43	5	-
Ruda nad Moravou	16	2	5	5	-	-	1	-	16	1	9	5	1
Zábřeh	15	-	8	3	-	-	1	-	15	1	4	10	-
vyjíždí v rámci okresu celkem	325	11	194	24	17	18	13	13	310	83	118	100	8
Hl.m. Praha	10	-	-	1	-	3	-	-	2	-	-	2	-
Lanškroun	10	-	9	1	-	-	-	-	7	-	1	6	-
vyjíždí do jiných okresů celkem	33	-	10	2	2	7	-	3	11	1	2	8	-
vyjíždí do zahraničí	-	-	-	-	-	-	-	-	-	-	-	-	-
vyjíždějící z obce úhrnem	358	11	204	26	19	25	13	16	321	84	120	108	8
6. Branná													
obec dojíždky:													
Bohdíkov	10	3	-	-	1	-	4	-	10	9	1	-	-
Hanušovice	17	3	7	-	-	5	-	-	12	-	3	9	-
Jindřichov	12	1	6	-	1	-	2	1	12	3	6	3	-
vyjíždí v rámci okresu celkem	50	9	15	2	2	6	6	1	41	12	13	16	-
vyjíždí do jiných okresů celkem	27	1	1	3	3	4	2	1	17	4	6	5	2
vyjíždí do zahraničí	3	-	-	3	-	-	-	-	1	-	-	1	-
vyjíždějící z obce úhrnem	80	10	16	8	5	10	8	2	59	16	19	22	2
7. Bratrušov													
obec dojíždky:													
Šumperk	143	2	45	17	11	9	4	11	128	19	75	33	1
vyjíždí v rámci okresu celkem	168	5	55	20	14	12	5	11	153	24	80	45	4
vyjíždí do jiných okresů celkem	17	1	4	2	-	2	-	1	6	1	-	1	4
vyjíždí do zahraničí	-	-	-	-	-	-	-	-	-	-	-	-	-
vyjíždějící z obce úhrnem	185	6	59	22	14	14	5	12	159	25	80	46	8
8. Brničko													
obec dojíždky:													
Šumperk	68	3	24	7	7	5	3	6	61	-	21	37	2
Postřelmov	26	2	19	1	-	-	-	3	26	2	16	7	1
Zábřeh	52	5	24	4	7	1	1	3	50	3	17	28	2
vyjíždí v rámci okresu celkem	183	17	87	14	14	8	5	12	171	10	72	82	6
vyjíždí do jiných okresů celkem	21	-	11	3	-	-	-	1	7	1	1	4	1
vyjíždí do zahraničí	1	-	-	-	-	-	-	-	-	-	-	-	-
vyjíždějící z obce úhrnem	205	17	98	17	14	8	5	13	178	11	73	86	7
9. Bušín													
obec dojíždky:													
Šumperk	40	-	13	5	6	6	1	3	35	-	14	21	-
Olšany	47	-	37	-	3	-	-	7	47	24	22	1	-

Tab. č. 715 Zaměstnané osoby vyjíždějící do zaměstnání podle odvětví ekonomické činnosti, času stráveného vyjíždkou, frekvence vyjíždky a podle obce vyjíždky a obce dojíždky

Okres Šumperk

Obec vyjíždky obec dojíždky	Vyjíždějící celkem	z toho odvětví ekonomické činnosti							z celkového počtu vyjíždí denně	z toho čas v minutách			
		zemědělství lesnictví	průmysl	stavebnictví	obchod	doprava a teleko- munikace	školství	zdravot- nictví, soc. činnosti		- 14	15 - 29	30 - 59	60 +
Štítý	13	5	4	1	1	-	-	-	13	-	8	5	-
Zábřeh	16	-	4	4	5	-	-	-	16	-	8	8	-
vyjíždí v rámci okresu celkem	144	13	68	11	18	8	2	11	138	28	61	45	4
vyjíždí do jiných okresů celkem	9	-	4	-	3	-	-	-	5	-	1	2	1
vyjíždí do zahraničí	3	-	-	-	-	1	-	-	1	-	-	1	-
vyjíždějící z obce úhrnem	156	13	72	11	21	9	2	11	144	28	62	48	5
10. Dlouhomilov													
obec dojíždky:													
Šumperk	81	1	27	6	14	14	2	3	77	2	42	32	1
Hrabišín	11	9	-	-	-	-	1	-	10	5	4	1	-
Zábřeh	28	2	11	6	5	-	-	-	28	3	10	14	1
vyjíždí v rámci okresu celkem	138	13	51	12	19	16	3	4	132	11	65	54	2
vyjíždí do jiných okresů celkem	14	-	2	3	3	2	-	-	7	-	4	1	2
vyjíždí do zahraničí	1	-	-	-	1	-	-	-	1	-	1	-	-
vyjíždějící z obce úhrnem	153	13	53	15	23	18	3	4	140	11	70	55	4
11. Dolní Studénky													
obec dojíždky:													
Šumperk	340	2	133	23	39	31	9	26	323	100	176	46	1
Postřelmov	13	1	11	-	-	-	1	-	13	2	6	5	-
vyjíždí v rámci okresu celkem	415	18	169	28	39	35	13	30	390	116	197	72	5
vyjíždí do jiných okresů celkem	25	1	4	3	2	4	1	1	8	-	1	3	4
vyjíždí do zahraničí	3	-	-	1	-	-	-	-	-	-	-	-	-
vyjíždějící z obce úhrnem	443	19	173	32	41	39	14	31	398	116	198	75	9
12. Drozdov													
obec dojíždky:													
Šumperk	13	-	2	1	1	4	1	1	8	1	3	3	1
Zábřeh	74	6	31	15	6	3	2	1	69	6	44	16	2
vyjíždí v rámci okresu celkem	105	14	40	16	7	8	3	2	93	11	52	26	3
Lanškroun	15	-	14	-	-	-	-	-	5	-	-	5	-
vyjíždí do jiných okresů celkem	23	-	15	-	2	1	-	-	6	-	1	5	-
vyjíždí do zahraničí	-	-	-	-	-	-	-	-	-	-	-	-	-
vyjíždějící z obce úhrnem	128	14	55	16	9	9	3	2	99	11	53	31	3
13. Dubicko													
obec dojíždky:													
Šumperk	14	-	3	2	-	1	-	5	13	-	3	7	3
Hrabová	20	-	14	3	1	-	1	-	19	11	7	1	-
Lukavice	36	2	32	1	-	-	1	-	36	21	13	2	-
Mohelnice	90	1	66	7	3	2	4	1	86	4	58	23	1
Zábřeh	63	2	21	12	12	-	3	-	62	3	43	16	-
vyjíždí v rámci okresu celkem	263	16	147	27	21	6	11	6	252	53	140	52	7
Lanškroun	11	-	11	-	-	-	-	-	5	-	1	4	-
vyjíždí do jiných okresů celkem	48	1	19	2	3	3	4	4	24	-	4	11	9
vyjíždí do zahraničí	-	-	-	-	-	-	-	-	-	-	-	-	-

Tab. č. 715 Zaměstnané osoby vyjíždějící do zaměstnání podle odvětví ekonomické činnosti, času stráveného vyjíždkou, frekvence vyjíždky a podle obce vyjíždky a obce dojíždky

Okres Šumperk

Obec vyjíždky obec dojíždky	Vyjíždějící celkem	z toho odvětví ekonomické činnosti							z celkového počtu vyjíždí denně	z toho čas v minutách			
		zemědělství lesnictví	průmysl	stavebnictví	obchod	doprava a teleko- munikace	školství	zdravot- nictví, soc. činnosti		- 14	15 - 29	30 - 59	60 +
vyjíždějící z obce úhrnem	311	17	166	29	24	9	15	10	276	53	144	63	16
14. Hanušovice													
obec dojíždky:													
Šumperk	142	3	27	9	21	20	8	9	122	6	24	83	8
Branná	10	-	5	-	-	4	1	-	6	-	-	6	-
Jindřichov	50	1	35	2	2	3	1	2	47	12	23	12	-
Malá Morava	12	5	6	-	-	-	1	-	12	1	7	3	1
Ruda nad Moravou	10	2	4	-	1	-	-	2	10	1	5	4	-
Staré Město	27	8	3	2	-	-	3	-	22	6	4	10	2
vyjíždí v rámci okresu celkem	298	22	105	18	26	30	14	13	259	32	70	141	14
Hl.m. Praha	31	-	8	5	2	5	-	2	8	2	2	-	4
Brno	19	-	9	2	1	2	-	1	7	3	-	1	3
Olomouc	13	-	1	1	-	5	-	1	8	1	2	3	2
vyjíždí do jiných okresů celkem	164	2	51	19	8	26	1	9	67	14	14	15	24
vyjíždí do zahraničí	11	-	2	-	1	1	-	-	3	2	-	-	-
vyjíždějící z obce úhrnem	473	24	158	37	35	57	15	22	329	48	84	156	38
15. Horní Studénky													
obec dojíždky:													
Šumperk	16	-	2	2	2	3	-	2	15	-	2	10	3
Olšany	23	-	19	1	-	-	-	2	23	1	21	1	-
Štíty	44	-	31	-	4	-	-	3	44	22	18	4	-
Zábřeh	30	2	14	7	2	-	-	1	27	1	9	17	-
vyjíždí v rámci okresu celkem	131	12	70	12	8	3	1	8	124	31	54	35	4
vyjíždí do jiných okresů celkem	5	1	2	-	-	-	-	1	2	-	2	-	-
vyjíždí do zahraničí	-	-	-	-	-	-	-	-	-	-	-	-	-
vyjíždějící z obce úhrnem	136	13	72	12	8	3	1	9	126	31	56	35	4
16. Hoštejn													
obec dojíždky:													
Zábřeh	62	4	23	6	5	5	3	5	59	2	34	22	1
vyjíždí v rámci okresu celkem	78	6	30	7	7	5	4	6	70	2	37	28	2
Lanškroun	19	1	15	-	-	-	-	-	12	-	3	7	2
vyjíždí do jiných okresů celkem	46	2	22	2	-	13	1	-	26	2	10	10	4
vyjíždí do zahraničí	-	-	-	-	-	-	-	-	-	-	-	-	-
vyjíždějící z obce úhrnem	124	8	52	9	7	18	5	6	96	4	47	38	6
17. Hraběšice													
obec dojíždky:													
Šumperk	21	-	3	3	2	4	-	4	17	2	14	1	-
vyjíždí v rámci okresu celkem	29	2	5	5	3	4	1	4	25	2	17	5	1
vyjíždí do jiných okresů celkem	3	-	-	1	1	1	-	-	1	-	-	-	1
vyjíždí do zahraničí	-	-	-	-	-	-	-	-	-	-	-	-	-
vyjíždějící z obce úhrnem	32	2	5	6	4	5	1	4	26	2	17	5	2

Tab. č. 715 Zaměstnané osoby vyjíždějící do zaměstnání podle odvětví ekonomické činnosti, času stráveného vyjíždkou, frekvence vyjíždky a podle obce vyjíždky a obce dojíždky

Okres Šumperk

Obec vyjíždky obec dojíždky	Vyjíždějící celkem	z toho odvětví ekonomické činnosti							z celkového počtu vyjíždí denně	z toho čas v minutách			
		zemědělství lesnictví	průmysl	stavebnictví	obchod	doprava a teleko- munikace	školství	zdravot- nictví, soc. činnosti		- 14	15 - 29	30 - 59	60 +
18. Hrabšíň													
obec dojíždky:													
Šumperk	178	1	72	13	19	17	4	15	162	14	102	41	5
vyjíždí v rámci okresu celkem	209	7	85	15	21	17	4	15	189	17	114	48	10
Hl.m. Praha	12	-	1	2	2	-	-	-	2	-	1	1	-
vyjíždí do jiných okresů celkem	29	1	9	4	2	1	-	2	11	1	3	5	2
vyjíždí do zahraničí	1	-	-	-	-	-	-	1	-	-	-	-	-
vyjíždějící z obce úhrnem	239	8	94	19	23	18	4	18	200	18	117	53	12
19. Hrabová													
obec dojíždky:													
Dubicko	32	15	10	-	-	-	2	2	31	24	6	-	1
Lukavice	18	1	16	-	-	1	-	-	15	6	9	-	-
Mohelnice	45	1	34	1	3	2	-	-	44	1	21	22	-
Zábřeh	43	5	17	5	6	1	1	4	40	1	23	16	-
vyjíždí v rámci okresu celkem	158	28	83	7	9	6	3	6	144	37	62	43	2
vyjíždí do jiných okresů celkem	22	2	6	4	3	1	-	1	16	1	3	9	3
vyjíždí do zahraničí	-	-	-	-	-	-	-	-	-	-	-	-	-
vyjíždějící z obce úhrnem	180	30	89	11	12	7	3	7	160	38	65	52	5
20. Hynčina													
obec dojíždky:													
Zábřeh	16	3	6	1	1	2	1	-	15	-	4	10	1
vyjíždí v rámci okresu celkem	35	8	12	1	1	3	3	-	34	1	11	17	5
Lanškroun	14	-	13	-	-	-	-	-	6	-	2	4	-
vyjíždí do jiných okresů celkem	16	-	14	-	-	-	-	-	6	-	2	4	-
vyjíždí do zahraničí	-	-	-	-	-	-	-	-	-	-	-	-	-
vyjíždějící z obce úhrnem	51	8	26	1	1	3	3	-	40	1	13	21	5
21. Chromeč													
obec dojíždky:													
Šumperk	83	1	28	12	10	6	7	7	77	3	48	23	3
Bludov	19	10	1	-	4	-	-	3	19	12	5	2	-
Postřelmov	15	-	9	-	1	1	-	-	14	4	8	1	1
Zábřeh	28	1	13	4	2	1	2	2	28	2	12	13	1
vyjíždí v rámci okresu celkem	160	13	60	16	18	9	9	13	153	27	76	43	7
vyjíždí do jiných okresů celkem	19	-	12	-	1	1	-	2	10	1	3	4	2
vyjíždí do zahraničí	1	-	1	-	-	-	-	-	-	-	-	-	-
vyjíždějící z obce úhrnem	180	13	73	16	19	10	9	15	163	28	79	47	9
22. Jakubovice													
obec dojíždky:													
Olšany	13	-	13	-	-	-	-	-	13	3	10	-	-
Štítý	10	2	8	-	-	-	-	-	9	-	7	2	-
vyjíždí v rámci okresu celkem	42	9	26	-	1	-	1	2	40	4	23	11	2
vyjíždí do jiných okresů celkem	10	-	7	1	-	1	-	-	5	1	-	3	1
vyjíždí do zahraničí	-	-	-	-	-	-	-	-	-	-	-	-	-

Tab. č. 715 Zaměstnané osoby vyjíždějící do zaměstnání podle odvětví ekonomické činnosti, času stráveného vyjíždkou, frekvence vyjíždky a podle obce vyjíždky a obce dojíždky

Okres Šumperk

Obec vyjíždky obec dojíždky	Vyjíždějící celkem	z toho odvětví ekonomické činnosti							z celkového počtu vyjíždí denně	z toho čas v minutách			
		zemědělství lesnictví	průmysl	stavebnictví	obchod	doprava a teleko- munikace	školství	zdravot- nictví, soc. činnosti		- 14	15 - 29	30 - 59	60 +
vyjíždějící z obce úhrnem	52	9	33	1	1	1	1	2	45	5	23	14	3
23. Janoušov													
obec dojíždky:													
vyjíždí v rámci okresu celkem	9	2	2	-	2	-	-	1	8	1	2	3	2
vyjíždí do jiných okresů celkem	1	-	-	1	-	-	-	-	-	-	-	-	-
vyjíždí do zahraničí	-	-	-	-	-	-	-	-	-	-	-	-	-
vyjíždějící z obce úhrnem	10	2	2	1	2	-	-	1	8	1	2	3	2
24. Jedlí													
obec dojíždky:													
Šumperk	17	1	3	2	2	2	1	1	12	-	1	8	3
Štítý	39	2	27	1	3	-	4	-	39	6	23	10	-
Zábřeh	75	4	35	6	7	4	4	3	73	3	36	33	1
vyjíždí v rámci okresu celkem	166	10	84	15	14	6	10	5	157	16	72	63	6
Lanškroun	28	-	26	-	-	-	-	-	13	-	3	9	1
vyjíždí do jiných okresů celkem	41	-	27	3	-	2	-	1	15	-	4	9	2
vyjíždí do zahraničí	-	-	-	-	-	-	-	-	-	-	-	-	-
vyjíždějící z obce úhrnem	207	10	111	18	14	8	10	6	172	16	76	72	8
25. Jestřebí													
obec dojíždky:													
Šumperk	10	-	1	3	1	1	1	1	9	-	3	3	3
Zábřeh	104	6	56	11	5	9	6	2	98	17	55	23	3
vyjíždí v rámci okresu celkem	144	7	77	16	7	10	7	3	137	22	68	41	6
Lanškroun	18	-	17	-	-	-	-	-	7	-	-	4	3
vyjíždí do jiných okresů celkem	28	-	19	5	1	-	1	-	11	2	1	5	3
vyjíždí do zahraničí	-	-	-	-	-	-	-	-	-	-	-	-	-
vyjíždějící z obce úhrnem	172	7	96	21	8	10	8	3	148	24	69	46	9
26. Jindřichov													
obec dojíždky:													
Šumperk	14	1	5	2	2	1	-	1	11	3	2	4	2
Hanušovice	81	5	37	1	2	10	3	2	75	9	38	26	2
vyjíždí v rámci okresu celkem	126	13	53	3	6	12	4	6	115	16	52	40	7
vyjíždí do jiných okresů celkem	54	-	14	7	3	5	-	1	27	2	8	15	1
vyjíždí do zahraničí	2	-	1	-	-	-	-	-	-	-	-	-	-
vyjíždějící z obce úhrnem	182	13	68	10	9	17	4	7	142	18	60	55	8
27. Kamenná													
obec dojíždky:													
Klopina	13	8	3	2	-	-	-	-	13	3	8	2	-
vyjíždí v rámci okresu celkem	61	12	31	4	2	2	1	-	56	9	23	22	2
vyjíždí do jiných okresů celkem	27	1	14	3	1	1	-	2	16	1	5	5	5
vyjíždí do zahraničí	-	-	-	-	-	-	-	-	-	-	-	-	-
vyjíždějící z obce úhrnem	88	13	45	7	3	3	1	2	72	10	28	27	7

Tab. č. 715 Zaměstnané osoby vyjíždějící do zaměstnání podle odvětví ekonomické činnosti, času stráveného vyjíždkou, frekvence vyjíždky a podle obce vyjíždky a obce dojíždky

Okres Šumperk

Obec vyjíždky obec dojíždky	Vyjíždějící celkem	z toho odvětví ekonomické činnosti							z celkového počtu vyjíždí denně	z toho čas v minutách				
		zemědělství lesnictví	průmysl	stavebnictví	obchod	doprava a teleko- munikace	školství	zdravot- nictví, soc. činnosti		- 14	15 - 29	30 - 59	60 +	
28. Klopina														
obec dojíždky:														
Kamenná	11	-	8	-	-	-	3	-	11	3	6	2	-	
Mohelnice	41	-	32	2	1	2	1	1	40	2	21	15	2	
vyjíždí v rámci okresu celkem	98	6	59	7	1	7	7	1	89	13	41	33	2	
Uničov	13	2	8	1	-	1	-	-	11	1	3	6	1	
vyjíždí do jiných okresů celkem	32	5	16	1	-	4	1	-	25	3	6	13	3	
vyjíždí do zahraničí	1	-	-	-	-	-	-	1	-	-	-	-	-	
vyjíždějící z obce úhrnem	131	11	75	8	1	11	8	2	114	16	47	46	5	
29. Kolšov														
obec dojíždky:														
Šumperk	100	-	30	12	14	7	2	7	88	7	44	37	-	
Bludov	24	6	7	2	3	1	-	-	24	10	11	3	-	
Postřelmov	35	1	24	2	2	-	-	-	34	16	17	1	-	
Sudkov	33	-	30	-	-	1	1	-	33	27	6	-	-	
Zábřeh	48	3	17	7	7	4	2	-	45	3	19	23	-	
vyjíždí v rámci okresu celkem	262	12	118	23	28	14	7	7	245	66	105	71	3	
Lanškroun	14	-	13	-	-	-	-	-	8	-	-	5	3	
vyjíždí do jiných okresů celkem	41	-	21	4	3	2	1	-	19	2	4	8	5	
vyjíždí do zahraničí	-	-	-	-	-	-	-	-	-	-	-	-	-	
vyjíždějící z obce úhrnem	303	12	139	27	31	16	8	7	264	68	109	79	8	
30. Kopřivná														
obec dojíždky:														
Šumperk	31	2	14	2	1	1	-	1	29	-	14	15	-	
Hanušovice	33	4	18	2	1	1	1	1	29	4	20	5	-	
vyjíždí v rámci okresu celkem	71	6	38	5	2	2	1	2	65	4	35	26	-	
vyjíždí do jiných okresů celkem	2	-	-	-	-	-	-	-	-	-	-	-	-	
vyjíždí do zahraničí	-	-	-	-	-	-	-	-	-	-	-	-	-	
vyjíždějící z obce úhrnem	73	6	38	5	2	2	1	2	65	4	35	26	-	
31. Kosov														
obec dojíždky:														
Zábřeh	51	9	14	3	6	7	5	-	46	6	31	9	-	
vyjíždí v rámci okresu celkem	67	9	22	5	8	8	5	-	61	9	32	20	-	
Lanškroun	16	-	11	-	1	1	-	1	11	-	-	5	6	
vyjíždí do jiných okresů celkem	23	1	12	2	1	1	-	2	13	-	-	5	7	
vyjíždí do zahraničí	-	-	-	-	-	-	-	-	-	-	-	-	-	
vyjíždějící z obce úhrnem	90	10	34	7	9	9	5	2	74	9	32	25	7	
32. Krchleby														
obec dojíždky:														
Mohelnice	32	4	19	4	1	-	-	-	32	5	14	12	1	
vyjíždí v rámci okresu celkem	45	5	22	6	1	2	-	-	43	5	17	19	2	
vyjíždí do jiných okresů celkem	4	-	2	-	1	-	-	-	1	1	-	-	-	
vyjíždí do zahraničí	-	-	-	-	-	-	-	-	-	-	-	-	-	

Tab. č. 715 Zaměstnané osoby vyjíždějící do zaměstnání podle odvětví ekonomické činnosti, času stráveného vyjíždkou, frekvence vyjíždky a podle obce vyjíždky a obce dojíždky

Okres Šumperk

Obec vyjíždky obec dojíždky	Vyjíždějící celkem	z toho odvětví ekonomické činnosti							z celkového počtu vyjíždí denně	z toho čas v minutách			
		zemědělství lesnictví	průmysl	stavebnictví	obchod	doprava a teleko- munikace	školství	zdravot- nictví, soc. činnosti		- 14	15 - 29	30 - 59	60 +
vyjíždějící z obce úhrnem	49	5	24	6	2	2	-	-	44	6	17	19	2
33. Lesnice													
obec dojíždky:													
Šumperk	28	-	11	5	1	3	-	1	26	1	9	15	1
Hrabová	11	1	8	2	-	-	-	-	11	2	9	-	-
Leština	18	2	10	-	-	1	-	-	18	8	10	-	-
Postřelmov	17	1	14	-	-	-	1	-	15	2	9	4	-
Zábřeh	91	7	49	5	9	7	2	2	84	14	52	16	1
vyjíždí v rámci okresu celkem	192	17	104	13	11	12	5	3	179	32	102	38	5
vyjíždí do jiných okresů celkem	22	1	9	4	-	1	-	-	5	-	1	4	-
vyjíždí do zahraničí	-	-	-	-	-	-	-	-	-	-	-	-	-
vyjíždějící z obce úhrnem	214	18	113	17	11	13	5	3	184	32	103	42	5
34. Leština													
obec dojíždky:													
Šumperk	27	1	10	2	5	4	-	1	25	2	9	10	4
Dubicko	16	8	5	2	-	-	-	-	16	6	7	3	-
Hrabová	45	-	37	7	-	-	-	-	43	32	11	-	-
Mohelnice	46	-	36	-	3	2	3	-	44	-	5	29	10
Postřelmov	14	-	11	2	-	1	-	-	13	2	8	3	-
Zábřeh	198	9	107	18	27	4	12	4	192	48	114	28	2
vyjíždí v rámci okresu celkem	384	22	220	33	38	12	18	5	368	102	166	83	17
Lanškroun	16	-	15	-	-	-	-	-	5	-	-	5	-
vyjíždí do jiných okresů celkem	45	1	21	3	2	-	-	3	17	7	4	6	-
vyjíždí do zahraničí	4	-	1	-	-	-	-	1	2	-	-	2	-
vyjíždějící z obce úhrnem	433	23	242	36	40	12	18	9	387	109	170	91	17
35. Libina													
obec dojíždky:													
Šumperk	265	2	88	23	32	37	4	26	240	6	98	122	14
Brníčko	12	-	11	-	-	-	-	-	12	-	2	9	1
Kamenná	21	-	19	-	-	-	-	-	21	2	16	3	-
Nový Malín	13	-	8	2	-	1	-	-	13	3	5	3	2
Oskava	42	2	29	-	1	-	1	-	40	4	20	16	-
vyjíždí v rámci okresu celkem	402	7	178	36	35	41	8	28	369	18	149	173	27
Hl.m. Praha	32	-	4	7	3	2	-	2	4	-	3	1	-
Olomouc	31	-	4	10	1	3	-	5	18	2	1	8	7
Troubelice	14	2	5	5	-	1	-	-	14	-	8	6	-
Uničov	143	-	121	3	3	5	3	1	136	2	46	84	4
vyjíždí do jiných okresů celkem	306	2	163	41	10	19	5	12	221	12	70	114	25
vyjíždí do zahraničí	4	-	1	1	1	-	-	-	1	-	1	-	-
vyjíždějící z obce úhrnem	712	9	342	78	46	60	13	40	591	30	220	287	52
36. Lipinka													
obec dojíždky:													
Klopina	13	10	2	-	1	-	-	-	11	2	5	3	1

Tab. č. 715 Zaměstnané osoby vyjíždějící do zaměstnání podle odvětví ekonomické činnosti, času stráveného vyjíždkou, frekvence vyjíždky a podle obce vyjíždky a obce dojíždky

Okres Šumperk

Obec vyjíždky obec dojíždky	Vyjíždějící celkem	z toho odvětví ekonomické činnosti							z celkového počtu vyjíždí denně	z toho čas v minutách			
		zemědělství lesnictví	průmysl	stavebnictví	obchod	doprava a teleko- munikace	školství	zdravot- nictví, soc. činnosti		- 14	15 - 29	30 - 59	60 +
vyjíždí v rámci okresu celkem	28	11	7	5	3	-	-	-	26	4	8	10	4
Uničov	17	-	15	-	1	-	-	1	16	-	4	7	5
vyjíždí do jiných okresů celkem	40	1	20	6	2	4	2	3	33	2	8	11	12
vyjíždí do zahraničí	-	-	-	-	-	-	-	-	-	-	-	-	-
vyjíždějící z obce úhrnem	68	12	27	11	5	4	2	3	59	6	16	21	16
37. Líšnice													
obec dojíždky:													
Mohelnice	68	7	35	2	4	8	5	3	65	16	40	9	-
vyjíždí v rámci okresu celkem	83	10	43	2	5	9	5	3	78	18	43	16	1
vyjíždí do jiných okresů celkem	7	1	1	-	1	-	-	-	5	-	1	1	2
vyjíždí do zahraničí	-	-	-	-	-	-	-	-	-	-	-	-	-
vyjíždějící z obce úhrnem	90	11	44	2	6	9	5	3	83	18	44	17	3
38. Loštice													
obec dojíždky:													
Šumperk	29	-	2	2	3	8	-	6	16	1	1	7	7
Mírov	16	1	-	-	-	-	-	-	13	-	7	5	1
Mohelnice	408	5	262	8	32	23	15	13	392	124	201	63	4
Moravičany	20	-	16	-	-	1	2	-	19	11	7	1	-
Zábřeh	27	-	5	10	2	5	2	1	21	1	8	9	3
vyjíždí v rámci okresu celkem	529	9	299	20	39	37	24	21	486	144	235	90	17
Hl.m. Praha	27	-	6	1	4	1	1	4	3	1	-	1	-
Olomouc	53	2	8	5	6	12	2	3	38	2	7	22	7
Litovel	16	4	5	-	4	1	1	1	16	-	2	13	1
vyjíždí do jiných okresů celkem	152	8	37	11	16	18	7	9	92	6	21	49	15
vyjíždí do zahraničí	4	-	-	-	-	-	-	-	-	-	-	-	-
vyjíždějící z obce úhrnem	685	17	336	31	55	55	31	30	578	150	256	139	32
39. Loučná nad Desnou													
obec dojíždky:													
Šumperk	127	3	21	16	16	14	5	10	104	3	28	69	4
Rapotín	18	-	18	-	-	-	-	-	18	1	12	5	-
Velké Losiny	74	32	8	5	5	1	4	9	69	21	30	16	2
vyjíždí v rámci okresu celkem	242	37	56	21	22	18	11	20	209	26	74	98	11
Hl.m. Praha	23	-	2	7	3	1	1	-	5	2	-	3	-
vyjíždí do jiných okresů celkem	72	3	12	20	8	4	3	1	28	9	7	8	4
vyjíždí do zahraničí	6	-	1	-	1	3	1	-	2	1	1	-	-
vyjíždějící z obce úhrnem	320	40	69	41	31	25	15	21	239	36	82	106	15
40. Lukavice													
obec dojíždky:													
Dubicko	18	13	2	2	-	-	-	-	18	12	4	1	1
Mohelnice	92	-	67	5	4	4	3	-	89	21	51	17	-
Zábřeh	56	2	24	6	5	8	1	2	52	10	29	13	-
vyjíždí v rámci okresu celkem	211	20	112	18	11	15	9	2	196	56	95	43	2
Olomouc	11	-	2	-	-	2	-	1	7	-	-	5	2

Tab. č. 715 Zaměstnané osoby vyjíždějící do zaměstnání podle odvětví ekonomické činnosti, času stráveného vyjíždkou, frekvence vyjíždky a podle obce vyjíždky a obce dojíždky

Okres Šumperk

Obec vyjíždky obec dojíždky	Vyjíždějící celkem	z toho odvětví ekonomické činnosti							z celkového počtu vyjíždí denně	z toho čas v minutách			
		zemědělství lesnictví	průmysl	stavebnictví	obchod	doprava a teleko- munikace	školství	zdravot- nictví, soc. činnosti		- 14	15 - 29	30 - 59	60 +
vyjíždí do jiných okresů celkem	40	1	16	2	2	6	-	1	19	-	1	11	7
vyjíždí do zahraničí	-	-	-	-	-	-	-	-	-	-	-	-	-
vyjíždějící z obce úhrnem	251	21	128	20	13	21	9	3	215	56	96	54	9
41. Malá Morava													
obec dojíždky:													
Hanušovice	45	5	18	16	1	1	3	-	43	7	16	18	2
vyjíždí v rámci okresu celkem	62	6	25	20	3	1	3	1	59	9	17	27	6
Králíky	36	2	26	2	5	1	-	-	34	1	20	13	-
vyjíždí do jiných okresů celkem	58	4	33	4	8	3	1	1	45	2	23	19	1
vyjíždí do zahraničí	-	-	-	-	-	-	-	-	-	-	-	-	-
vyjíždějící z obce úhrnem	120	10	58	24	11	4	4	2	104	11	40	46	7
42. Maletín													
obec dojíždky:													
Mohelnice	30	2	16	1	1	4	-	-	30	1	6	23	-
Zábřeh	15	-	5	4	2	-	1	-	13	-	1	12	-
vyjíždí v rámci okresu celkem	60	6	25	6	3	5	1	1	56	2	12	41	1
Lanškroun	19	-	19	-	-	-	-	-	12	-	-	9	3
vyjíždí do jiných okresů celkem	34	-	24	3	1	2	-	-	20	1	2	12	5
vyjíždí do zahraničí	-	-	-	-	-	-	-	-	-	-	-	-	-
vyjíždějící z obce úhrnem	94	6	49	9	4	7	1	1	76	3	14	53	6
43. Mírov													
obec dojíždky:													
Loštice	10	2	4	-	-	-	1	-	9	2	2	5	-
Mohelnice	85	8	52	2	2	5	3	2	83	7	59	16	1
vyjíždí v rámci okresu celkem	114	11	69	3	3	7	4	2	110	9	67	30	4
vyjíždí do jiných okresů celkem	12	1	4	1	3	-	-	1	8	2	3	2	1
vyjíždí do zahraničí	-	-	-	-	-	-	-	-	-	-	-	-	-
vyjíždějící z obce úhrnem	126	12	73	4	6	7	4	3	118	11	70	32	5
44. Mohelnice													
obec dojíždky:													
Šumperk	78	1	15	13	5	20	2	6	56	7	9	35	5
Dubicko	11	7	-	-	-	-	2	1	9	6	2	-	1
Loštice	225	11	163	7	8	2	13	1	210	53	108	48	-
Lukavice	46	6	29	-	1	2	-	-	39	9	19	11	-
Mírov	124	-	3	1	-	-	2	3	99	13	71	14	1
Moravičany	40	-	33	-	-	4	2	-	37	8	18	11	-
Palonín	12	-	4	1	-	-	-	3	12	1	11	-	-
Zábřeh	124	3	38	21	9	14	9	7	109	8	46	52	3
vyjíždí v rámci okresu celkem	712	39	305	45	27	44	36	21	618	119	297	190	11
Hl.m. Praha	64	-	6	7	3	8	1	2	10	3	2	3	2
Lanškroun	23	-	22	-	-	-	-	-	14	-	1	11	2
Brno	25	1	5	-	6	-	1	3	7	2	1	4	-
Olomouc	117	1	10	9	11	35	3	15	92	3	13	39	36

Tab. č. 715 Zaměstnané osoby vyjíždějící do zaměstnání podle odvětví ekonomické činnosti, času stráveného vyjíždkou, frekvence vyjíždky a podle obce vyjíždky a obce dojíždky

Okres Šumperk

Obec vyjíždky obec dojíždky	Vyjíždějící celkem	z toho odvětví ekonomické činnosti							z celkového počtu vyjíždí denně	z toho čas v minutách			
		zemědělství lesnictví	průmysl	stavebnictví	obchod	doprava a teleko- munikace	školství	zdravot- nictví, soc. činnosti		- 14	15 - 29	30 - 59	60 +
Ostrava	11	-	2	2	2	1	-	-	8	-	3	3	2
vyjíždí do jiných okresů celkem	394	11	84	31	35	60	14	27	211	25	46	80	59
vyjíždí do zahraničí	14	-	2	1	1	3	1	1	-	-	-	-	-
vyjíždějící z obce úhrnem	1120	50	391	77	63	107	51	49	829	144	343	270	70
45. Moravičany													
obec dojíždky:													
Šumperk	14	-	4	3	2	1	-	-	12	-	2	5	5
Loštice	93	28	53	3	-	2	2	-	91	48	33	10	-
Mohelnice	200	1	137	9	11	10	5	2	194	68	111	14	1
Zábřeh	12	-	6	1	-	4	-	1	12	-	6	6	-
vyjíždí v rámci okresu celkem	329	31	202	18	14	17	7	4	317	119	154	36	7
Olomouc	39	-	5	5	3	7	5	4	33	-	3	25	5
vyjíždí do jiných okresů celkem	89	1	21	7	8	13	6	8	63	4	12	38	9
vyjíždí do zahraničí	1	-	-	-	-	-	-	-	-	-	-	-	-
vyjíždějící z obce úhrnem	419	32	223	25	22	30	13	12	380	123	166	74	16
46. Nemile													
obec dojíždky:													
Šumperk	18	-	5	3	-	2	-	-	17	-	3	13	1
Zábřeh	145	10	64	17	13	11	10	3	137	39	68	26	3
vyjíždí v rámci okresu celkem	180	11	76	23	14	14	12	3	171	40	74	51	5
vyjíždí do jiných okresů celkem	19	-	6	3	1	2	2	1	7	1	-	4	2
vyjíždí do zahraničí	-	-	-	-	-	-	-	-	-	-	-	-	-
vyjíždějící z obce úhrnem	199	11	82	26	15	16	14	4	178	41	74	55	7
47. Nový Malín													
obec dojíždky:													
Šumperk	602	11	180	86	53	54	27	51	557	149	255	142	8
Rapotín	21	1	17	1	2	-	-	-	20	3	8	6	3
Zábřeh	12	1	3	4	-	2	1	1	10	2	4	2	2
vyjíždí v rámci okresu celkem	706	21	238	96	57	60	29	57	651	169	288	167	23
Hl.m. Praha	18	-	-	2	3	2	-	3	5	2	1	2	-
vyjíždí do jiných okresů celkem	57	-	14	5	6	8	-	5	29	5	6	12	6
vyjíždí do zahraničí	4	-	1	-	-	-	-	-	-	-	-	-	-
vyjíždějící z obce úhrnem	767	21	253	101	63	68	29	62	680	174	294	179	29
48. Olšany													
obec dojíždky:													
Šumperk	104	2	36	6	15	10	4	7	101	5	36	59	1
Bludov	17	1	3	2	1	1	-	3	17	3	12	2	-
Ruda nad Moravou	21	2	10	-	1	-	4	-	20	8	9	3	-
Štíty	10	3	5	-	-	-	-	-	10	-	6	4	-
Zábřeh	24	1	9	4	3	1	1	-	23	-	9	11	3
vyjíždí v rámci okresu celkem	216	13	83	14	20	15	16	10	209	20	85	98	6
vyjíždí do jiných okresů celkem	30	-	13	4	1	1	1	1	13	2	1	7	3
vyjíždí do zahraničí	-	-	-	-	-	-	-	-	-	-	-	-	-

Tab. č. 715 Zaměstnané osoby vyjíždějící do zaměstnání podle odvětví ekonomické činnosti, času stráveného vyjíždkou, frekvence vyjíždky a podle obce vyjíždky a obce dojíždky

Okres Šumperk

Obec vyjíždky obec dojíždky	Vyjíždějící celkem	z toho odvětví ekonomické činnosti							z celkového počtu vyjíždí denně	z toho čas v minutách			
		zemědělství lesnictví	průmysl	stavebnictví	obchod	doprava a teleko- munikace	školství	zdravot- nictví, soc. činnosti		- 14	15 - 29	30 - 59	60 +
vyjíždějící z obce úhrnem	246	13	96	18	21	16	17	11	222	22	86	105	9
49. Oskava													
obec dojíždky:													
Šumperk	91	1	27	20	9	6	5	10	81	1	15	59	6
Libina	39	8	14	1	2	1	-	3	32	5	18	9	-
vyjíždí v rámci okresu celkem	149	12	48	24	11	7	6	13	129	7	36	79	7
Hl.m. Praha	22	-	2	7	1	-	-	-	3	-	1	2	-
Olomouc	13	-	1	6	1	1	1	1	8	-	-	5	3
Uničov	47	-	37	3	-	-	1	-	45	-	9	33	3
vyjíždí do jiných okresů celkem	155	13	55	33	7	3	3	2	92	4	24	54	10
vyjíždí do zahraničí	6	-	1	1	-	-	-	-	-	-	-	-	-
vyjíždějící z obce úhrnem	310	25	104	58	18	10	9	15	221	11	60	133	17
50. Palonín													
obec dojíždky:													
Loštice	56	9	39	-	2	-	6	-	56	23	30	3	-
Mohelnice	49	-	35	2	5	1	3	-	48	3	32	13	-
vyjíždí v rámci okresu celkem	115	10	77	3	7	2	9	1	113	28	63	21	1
vyjíždí do jiných okresů celkem	19	-	9	4	-	1	-	4	11	-	2	4	5
vyjíždí do zahraničí	-	-	-	-	-	-	-	-	-	-	-	-	-
vyjíždějící z obce úhrnem	134	10	86	7	7	3	9	5	124	28	65	25	6
51. Pavlov													
obec dojíždky:													
Loštice	42	11	20	1	1	-	1	-	40	8	23	9	-
Mohelnice	122	2	76	4	2	3	6	1	115	13	63	37	1
vyjíždí v rámci okresu celkem	182	13	105	5	3	4	7	2	170	21	92	54	2
vyjíždí do jiných okresů celkem	8	1	3	-	-	-	-	-	6	-	3	2	1
vyjíždí do zahraničí	-	-	-	-	-	-	-	-	-	-	-	-	-
vyjíždějící z obce úhrnem	190	14	108	5	3	4	7	2	176	21	95	56	3
52. Písařov													
obec dojíždky:													
Šumperk	16	-	5	3	2	3	1	1	13	-	2	11	-
Štítý	78	14	48	3	2	-	2	6	77	15	46	15	1
Zábřeh	10	-	4	-	2	3	-	-	8	2	1	5	-
vyjíždí v rámci okresu celkem	124	17	66	8	8	8	4	8	118	18	60	38	2
Červená Voda	64	2	46	3	5	-	2	5	62	7	33	20	2
Králíky	14	-	8	-	1	1	1	-	12	-	4	8	-
vyjíždí do jiných okresů celkem	101	2	61	5	8	2	3	6	83	8	38	33	4
vyjíždí do zahraničí	-	-	-	-	-	-	-	-	-	-	-	-	-
vyjíždějící z obce úhrnem	225	19	127	13	16	10	7	14	201	26	98	71	6
53. Police													
obec dojíždky:													
Dubicko	13	4	7	-	-	-	-	-	13	5	8	-	-
Klopina	10	5	4	-	1	-	-	-	10	7	2	1	-

Tab. č. 715 Zaměstnané osoby vyjíždějící do zaměstnání podle odvětví ekonomické činnosti, času stráveného vyjíždkou, frekvence vyjíždky a podle obce vyjíždky a obce dojíždky

Okres Šumperk

Obec vyjíždky obec dojíždky	Vyjíždějící celkem	z toho odvětví ekonomické činnosti							z celkového počtu vyjíždí denně	z toho čas v minutách			
		zemědělství lesnictví	průmysl	stavebnictví	obchod	doprava a teleko- munikace	školství	zdravot- nictví, soc. činnosti		- 14	15 - 29	30 - 59	60 +
Mohelnice	20	-	15	-	3	-	1	-	18	4	8	6	-
vyjíždí v rámci okresu celkem	61	13	36	-	4	2	2	-	58	21	28	9	-
vyjíždí do jiných okresů celkem	5	-	4	-	-	-	-	-	3	1	-	2	-
vyjíždí do zahraničí	-	-	-	-	-	-	-	-	-	-	-	-	-
vyjíždějící z obce úhrnem	66	13	40	-	4	2	2	-	61	22	28	11	-
54. Postřelmov obec dojíždky:													
Šumperk	252	-	66	27	18	23	9	25	227	19	111	93	3
Bludov	20	4	8	1	2	1	-	1	18	5	13	-	-
Mohelnice	14	-	11	-	2	-	-	-	13	-	3	8	2
Sudkov	15	-	12	-	-	-	1	-	15	5	9	1	-
Zábřeh	291	6	128	37	39	14	18	11	272	89	135	45	2
vyjíždí v rámci okresu celkem	666	16	260	70	63	42	38	39	612	128	297	174	11
Hl.m. Praha	22	-	4	5	2	4	-	-	7	1	3	3	-
Lanškroun	57	-	56	-	-	-	-	-	11	-	-	11	-
Olomouc	11	1	1	1	-	1	-	2	8	1	-	3	4
vyjíždí do jiných okresů celkem	129	2	71	12	5	8	4	3	46	5	6	28	7
vyjíždí do zahraničí	9	-	-	-	1	-	1	2	1	-	-	1	-
vyjíždějící z obce úhrnem	804	18	331	82	69	50	43	44	659	133	303	203	18
55. Postřelmůvek obec dojíždky:													
Šumperk	27	-	5	10	2	2	2	2	27	3	12	11	1
Postřelmov	11	-	5	1	4	-	-	-	11	5	5	1	-
Zábřeh	60	4	31	6	2	1	4	2	54	8	26	19	1
vyjíždí v rámci okresu celkem	121	8	54	18	9	4	6	5	114	22	51	37	4
vyjíždí do jiných okresů celkem	13	-	6	1	1	2	-	-	4	1	1	2	-
vyjíždí do zahraničí	3	-	1	-	-	-	-	-	-	-	-	-	-
vyjíždějící z obce úhrnem	137	8	61	19	10	6	6	5	118	23	52	39	4
56. Rájec obec dojíždky:													
Lukavice	20	3	15	-	-	-	2	-	17	4	12	1	-
Mohelnice	19	-	13	1	1	2	1	-	18	-	11	7	-
Zábřeh	82	5	44	5	4	3	5	6	78	26	42	10	-
vyjíždí v rámci okresu celkem	152	14	84	12	6	6	8	9	142	37	77	28	-
Lanškroun	10	-	10	-	-	-	-	-	2	-	-	2	-
vyjíždí do jiných okresů celkem	18	-	13	2	1	-	-	-	5	2	-	2	1
vyjíždí do zahraničí	-	-	-	-	-	-	-	-	-	-	-	-	-
vyjíždějící z obce úhrnem	170	14	97	14	7	6	8	9	147	39	77	30	1
57. Rapotín obec dojíždky:													
Šumperk	442	9	132	49	49	37	23	39	404	82	194	117	7
Loučná nad Desnou	51	1	27	-	-	2	7	-	47	2	21	24	-
Sobotín	44	-	22	-	-	3	5	9	40	9	20	11	-

Tab. č. 715 Zaměstnané osoby vyjíždějící do zaměstnání podle odvětví ekonomické činnosti, času stráveného vyjíždkou, frekvence vyjíždky a podle obce vyjíždky a obce dojíždky

Okres Šumperk

Obec vyjíždky obec dojíždky	Vyjíždějící celkem	z toho odvětví ekonomické činnosti							z celkového počtu vyjíždí denně	z toho čas v minutách			
		zemědělství lesnictví	průmysl	stavebnictví	obchod	doprava a teleko- munikace	školství	zdravot- nictví, soc. činnosti		- 14	15 - 29	30 - 59	60 +
Velké Losiny	73	9	16	2	3	3	-	26	68	20	37	9	1
Vikýřovice	33	2	15	2	3	2	4	1	33	16	15	2	-
Zábřeh	21	-	7	9	2	2	-	-	19	-	7	10	2
vyjíždí v rámci okresu celkem	688	25	230	62	57	52	40	76	630	131	297	185	12
HI.m. Praha	27	-	2	8	2	3	-	2	2	-	-	-	2
vyjíždí do jiných okresů celkem	79	2	15	16	4	9	2	2	20	4	5	4	7
vyjíždí do zahraničí	8	-	1	-	-	-	2	1	1	-	1	-	-
vyjíždějící z obce úhrnem	775	27	246	78	61	61	44	79	651	135	303	189	19
58. Rejchartice													
obec dojíždky:													
Šumperk	25	1	3	5	5	-	1	6	24	2	10	11	1
Rapotín	22	-	21	-	1	-	-	-	22	8	12	2	-
vyjíždí v rámci okresu celkem	52	4	26	5	6	-	1	6	51	10	23	16	2
vyjíždí do jiných okresů celkem	9	1	1	3	-	-	-	-	1	-	-	1	-
vyjíždí do zahraničí	-	-	-	-	-	-	-	-	-	-	-	-	-
vyjíždějící z obce úhrnem	61	5	27	8	6	-	1	6	52	10	23	17	2
59. Rohle													
obec dojíždky:													
Kamenná	43	-	37	-	1	-	1	-	42	21	19	2	-
Klopina	39	28	5	4	-	-	-	-	38	4	26	8	-
Zábřeh	18	6	2	5	-	3	-	-	18	1	2	12	3
vyjíždí v rámci okresu celkem	146	42	61	13	5	6	3	1	139	29	57	45	8
vyjíždí do jiných okresů celkem	26	-	8	7	4	4	-	-	11	-	1	7	3
vyjíždí do zahraničí	1	-	1	-	-	-	-	-	-	-	-	-	-
vyjíždějící z obce úhrnem	173	42	70	20	9	10	3	1	150	29	58	52	11
60. Rovensko													
obec dojíždky:													
Šumperk	26	1	6	5	-	2	1	3	26	1	13	12	-
Postřelmov	27	-	19	5	2	-	-	-	26	7	15	4	-
Zábřeh	132	9	52	17	19	6	5	3	127	54	50	23	-
vyjíždí v rámci okresu celkem	206	13	87	28	22	11	6	7	200	67	86	45	2
Lanškroun	16	-	15	1	-	-	-	-	11	-	-	8	3
vyjíždí do jiných okresů celkem	33	-	20	4	1	4	-	1	16	1	1	10	4
vyjíždí do zahraničí	2	-	-	1	-	-	-	-	-	-	-	-	-
vyjíždějící z obce úhrnem	241	13	107	33	23	15	6	8	216	68	87	55	6
61. Ruda nad Moravou													
obec dojíždky:													
Šumperk	304	7	72	25	46	39	10	28	285	13	108	150	14
Bludov	23	4	7	1	1	2	-	6	22	1	8	13	-
Bohdíkov	61	-	43	3	3	1	2	-	61	36	22	2	1
Hanušovice	23	-	10	3	1	4	-	1	19	1	10	7	1
Olšany	100	-	72	7	1	1	2	8	99	33	54	10	1
Zábřeh	24	1	6	7	3	-	1	1	23	1	6	13	3

Tab. č. 715 Zaměstnané osoby vyjíždějící do zaměstnání podle odvětví ekonomické činnosti, času stráveného vyjíždkou, frekvence vyjíždky a podle obce vyjíždky a obce dojíždky

Okres Šumperk

Obec vyjíždky obec dojíždky	Vyjíždějící celkem	z toho odvětví ekonomické činnosti							z celkového počtu vyjíždí denně	z toho čas v minutách			
		zemědělství lesnictví	průmysl	stavebnictví	obchod	doprava a teleko- munikace	školství	zdravot- nictví, soc. činnosti		- 14	15 - 29	30 - 59	60 +
vyjíždí v rámci okresu celkem	584	14	239	48	58	50	16	45	551	89	218	215	28
Hl.m. Praha	15	-	1	2	2	3	-	-	2	-	-	1	1
vyjíždí do jiných okresů celkem	56	1	11	5	4	11	1	-	18	3	-	6	9
vyjíždí do zahraničí	1	-	-	-	-	-	-	-	-	-	-	-	-
vyjíždějící z obce úhrnem	641	15	250	53	62	61	17	45	569	92	218	221	37
62. Sobotín													
obec dojíždky:													
Šumperk	303	6	84	34	39	28	13	18	271	31	117	108	15
Bludov	10	-	6	-	-	-	-	-	10	2	1	7	-
Loučná nad Desnou	36	6	23	-	1	1	1	-	35	1	8	22	4
Rapotín	110	3	92	1	4	-	-	1	105	44	48	13	-
Velké Losiny	51	17	7	-	7	2	3	4	47	3	23	17	4
Vikýřovice	10	-	5	2	1	1	-	-	9	2	4	2	1
vyjíždí v rámci okresu celkem	549	35	228	41	57	35	18	23	502	90	208	176	28
Hl.m. Praha	32	-	2	6	-	3	-	3	8	-	3	4	1
Olomouc	10	1	-	3	-	1	2	1	4	-	2	1	1
vyjíždí do jiných okresů celkem	77	2	10	14	1	7	3	5	23	3	6	8	6
vyjíždí do zahraničí	7	-	1	-	-	-	-	1	1	-	-	1	-
vyjíždějící z obce úhrnem	633	37	239	55	58	42	21	29	526	93	214	185	34
63. Staré Město													
obec dojíždky:													
Šumperk	54	2	5	5	5	7	4	13	43	3	4	22	14
Hanušovice	73	12	33	13	3	6	-	2	66	5	24	31	6
vyjíždí v rámci okresu celkem	173	27	52	25	9	14	5	16	145	14	39	67	25
Hl.m. Praha	41	-	3	17	3	3	-	1	6	1	-	3	2
vyjíždí do jiných okresů celkem	107	4	25	30	7	5	3	4	30	6	6	11	7
vyjíždí do zahraničí	5	-	-	1	-	-	-	1	-	-	-	-	-
vyjíždějící z obce úhrnem	285	31	77	56	16	19	8	21	175	20	45	78	32
64. Stavenice													
obec dojíždky:													
Mohelnice	33	-	20	3	2	1	2	-	32	17	12	3	-
vyjíždí v rámci okresu celkem	48	8	23	4	2	1	4	-	47	20	22	5	-
vyjíždí do jiných okresů celkem	9	1	1	1	-	-	-	1	6	1	2	3	-
vyjíždí do zahraničí	-	-	-	-	-	-	-	-	-	-	-	-	-
vyjíždějící z obce úhrnem	57	9	24	5	2	1	4	1	53	21	24	8	-
65. Sudkov													
obec dojíždky:													
Šumperk	195	5	76	21	18	16	1	15	168	29	89	49	-
Bludov	37	6	24	2	3	-	-	-	35	26	7	2	-
Postřelmov	49	-	34	6	2	2	1	-	47	28	18	1	-
Zábřeh	53	1	13	9	10	3	4	3	49	2	26	21	-
vyjíždí v rámci okresu celkem	360	14	154	46	34	23	7	18	319	89	148	79	2
Lanškroun	19	-	19	-	-	-	-	-	6	-	-	5	1

Tab. č. 715 Zaměstnané osoby vyjíždějící do zaměstnání podle odvětví ekonomické činnosti, času stráveného vyjíždkou, frekvence vyjíždky a podle obce vyjíždky a obce dojíždky

Okres Šumperk

Obec vyjíždky obec dojíždky	Vyjíždějící celkem	z toho odvětví ekonomické činnosti							z celkového počtu vyjíždí denně	z toho čas v minutách			
		zemědělství lesnictví	průmysl	stavebnictví	obchod	doprava a teleko- munikace	školství	zdravot- nictví, soc. činnosti		- 14	15 - 29	30 - 59	60 +
vyjíždí do jiných okresů celkem	40	-	22	3	4	2	-	1	15	2	3	6	4
vyjíždí do zahraničí	1	-	-	-	-	-	-	-	-	-	-	-	-
vyjíždějící z obce úhrnem	401	14	176	49	38	25	7	19	334	91	151	85	6
66. Svěbohov													
obec dojíždky:													
Šumperk	14	-	4	1	1	2	-	1	13	-	3	10	-
Jedlí	10	5	4	-	1	-	-	-	10	2	7	1	-
Postřelmov	11	-	9	1	-	-	-	1	11	2	7	2	-
Zábřeh	87	3	39	5	5	7	3	5	79	6	55	17	1
vyjíždí v rámci okresu celkem	137	9	63	9	7	11	3	8	125	10	80	34	1
vyjíždí do jiných okresů celkem	19	-	10	2	2	2	-	-	11	1	-	9	1
vyjíždí do zahraničí	1	-	-	-	-	-	-	-	-	-	-	-	-
vyjíždějící z obce úhrnem	157	9	73	11	9	13	3	8	136	11	80	43	2
67. Šléglův													
obec dojíždky:													
vyjíždí v rámci okresu celkem	3	2	1	-	-	-	-	-	3	3	-	-	-
vyjíždí do jiných okresů celkem	1	-	-	-	-	1	-	-	-	-	-	-	-
vyjíždí do zahraničí	-	-	-	-	-	-	-	-	-	-	-	-	-
vyjíždějící z obce úhrnem	4	2	1	-	-	1	-	-	3	3	-	-	-
68. Štítý													
obec dojíždky:													
Šumperk	22	-	2	6	-	5	3	2	20	3	1	10	6
Jedlí	14	2	10	1	-	-	-	-	14	6	6	2	-
Postřelmov	11	-	4	5	-	-	1	-	11	3	4	3	1
Zábřeh	42	3	12	5	4	7	1	-	32	2	7	20	3
vyjíždí v rámci okresu celkem	120	13	45	18	4	15	5	2	104	15	30	47	12
Hl.m. Praha	23	-	2	3	3	1	-	-	3	1	2	-	-
Červená Voda	47	-	37	2	1	1	-	4	42	8	25	8	-
Králiky	19	-	2	7	2	-	3	1	17	-	4	11	2
Lanškroun	57	1	50	-	-	-	-	-	26	-	8	17	1
vyjíždí do jiných okresů celkem	184	2	99	17	8	14	3	5	102	13	40	41	7
vyjíždí do zahraničí	7	-	-	1	-	-	-	-	-	-	-	-	-
vyjíždějící z obce úhrnem	311	15	144	36	12	29	8	7	206	28	70	88	19
69. Třeština													
obec dojíždky:													
Mohelnice	64	-	40	6	5	4	2	1	61	17	40	4	-
vyjíždí v rámci okresu celkem	111	9	60	7	7	9	3	1	103	23	64	16	-
vyjíždí do jiných okresů celkem	21	1	7	1	2	3	-	2	14	1	2	5	6
vyjíždí do zahraničí	2	-	1	1	-	-	-	-	-	-	-	-	-
vyjíždějící z obce úhrnem	134	10	68	9	9	12	3	3	117	24	66	21	6
70. Úsov													
obec dojíždky:													
Šumperk	26	1	3	9	2	6	2	1	22	3	-	15	4

Tab. č. 715 Zaměstnané osoby vyjíždějící do zaměstnání podle odvětví ekonomické činnosti, času stráveného vyjíždkou, frekvence vyjíždky a podle obce vyjíždky a obce dojíždky

Okres Šumperk

Obec vyjíždky obec dojíždky	Vyjíždějící celkem	z toho odvětví ekonomické činnosti							z celkového počtu vyjíždí denně	z toho čas v minutách				
		zemědělství lesnictví	průmysl	stavebnictví	obchod	doprava a teleko- munikace	školství	zdravot- nictví, soc. činnosti		- 14	15 - 29	30 - 59	60 +	
Dubicko	10	2	6	-	-	1	-	-	1	10	1	7	2	-
Klopina	52	39	9	-	1	-	3	-	-	51	19	32	-	-
Mohelnice	109	-	83	3	10	2	2	-	-	107	7	77	22	1
Police	10	2	6	-	-	1	-	-	-	10	4	5	1	-
Zábřeh	27	1	10	5	2	2	1	1	1	26	2	4	20	-
vyjíždí v rámci okresu celkem	268	47	137	19	16	12	9	3	3	257	38	142	70	6
Lanškroun	10	-	9	-	-	-	-	-	-	5	-	-	3	2
Olomouc	10	1	-	4	2	1	2	-	-	6	-	-	2	4
Uničov	17	1	13	1	-	2	-	-	-	16	-	6	10	-
vyjíždí do jiných okresů celkem	83	7	27	19	5	7	4	2	2	53	8	10	26	9
vyjíždí do zahraničí	-	-	-	-	-	-	-	-	-	-	-	-	-	-
vyjíždějící z obce úhrnem	351	54	164	38	21	19	13	5	5	310	46	152	96	15
71. Velké Losiny														
obec dojíždky:														
Šumperk	326	7	101	51	33	39	6	24	24	312	9	132	154	17
Loučná nad Desnou	160	10	110	3	4	1	3	1	1	153	20	81	45	6
Rapotín	102	3	81	2	5	-	2	1	1	98	38	43	17	-
Sobotín	30	3	15	3	-	-	-	5	5	28	6	10	11	1
Vikýřovice	15	-	3	-	2	4	-	1	1	12	-	6	6	-
vyjíždí v rámci okresu celkem	662	28	320	66	47	48	11	32	32	629	75	276	251	26
Hl.m. Praha	30	-	3	5	1	2	-	2	2	5	2	-	1	2
vyjíždí do jiných okresů celkem	103	3	24	18	5	7	3	5	5	28	4	6	9	9
vyjíždí do zahraničí	5	-	1	-	-	1	-	-	-	-	-	-	-	-
vyjíždějící z obce úhrnem	770	31	345	84	52	56	14	37	37	657	79	282	260	35
72. Vernířovice														
obec dojíždky:														
Šumperk	12	2	3	-	-	1	-	-	-	11	1	2	7	1
Sobotín	15	1	9	1	-	-	1	2	2	14	6	7	1	-
vyjíždí v rámci okresu celkem	38	7	18	1	-	1	1	2	2	36	9	14	12	1
vyjíždí do jiných okresů celkem	6	-	1	-	-	1	-	-	-	1	-	-	-	1
vyjíždí do zahraničí	-	-	-	-	-	-	-	-	-	-	-	-	-	-
vyjíždějící z obce úhrnem	44	7	19	1	-	2	1	2	2	37	9	14	12	2
73. Víkantice														
obec dojíždky:														
vyjíždí v rámci okresu celkem	11	4	6	-	-	-	-	-	-	11	3	1	4	3
vyjíždí do jiných okresů celkem	9	2	5	-	-	1	-	-	-	3	-	1	2	-
vyjíždí do zahraničí	-	-	-	-	-	-	-	-	-	-	-	-	-	-
vyjíždějící z obce úhrnem	20	6	11	-	-	1	-	-	-	14	3	2	6	3
74. Vikýřovice														
obec dojíždky:														
Šumperk	461	5	143	41	55	35	20	42	42	432	119	199	107	6
Rapotín	97	12	62	6	6	1	-	-	-	93	61	24	8	-
Sobotín	19	3	8	1	-	2	1	2	2	17	2	7	8	-

Tab. č. 715 Zaměstnané osoby vyjíždějící do zaměstnání podle odvětví ekonomické činnosti, času stráveného vyjíždkou, frekvence vyjíždky a podle obce vyjíždky a obce dojíždky

Okres Šumperk

Obec vyjíždky obec dojíždky	Vyjíždějící celkem	z toho odvětví ekonomické činnosti							z celkového počtu vyjíždí denně	z toho čas v minutách			
		zemědělství lesnictví	průmysl	stavebnictví	obchod	doprava a teleko- munikace	školství	zdravot- nictví, soc. činnosti		- 14	15 - 29	30 - 59	60 +
Velké Losiny	26	2	7	1	1	2	2	4	21	1	12	7	1
Zábřeh	13	1	6	4	1	1	-	-	13	-	3	9	1
vyjíždí v rámci okresu celkem	642	27	238	54	65	45	24	48	599	185	251	151	11
Hl.m. Praha	20	2	-	3	1	3	-	2	2	-	1	1	-
vyjíždí do jiných okresů celkem	57	2	14	7	3	5	1	3	18	-	4	3	9
vyjíždí do zahraničí	5	-	-	1	-	-	-	1	-	-	-	-	-
vyjíždějící z obce úhrnem	704	29	252	62	68	50	25	52	617	185	255	154	20
75. Vyšehoří													
obec dojíždky:													
Šumperk	21	1	5	3	3	4	-	1	19	-	8	11	-
Zábřeh	29	2	7	5	4	2	1	3	29	6	19	4	-
vyjíždí v rámci okresu celkem	71	10	19	12	7	6	2	6	67	13	39	15	-
vyjíždí do jiných okresů celkem	6	-	3	-	-	2	-	1	4	1	-	-	3
vyjíždí do zahraničí	-	-	-	-	-	-	-	-	-	-	-	-	-
vyjíždějící z obce úhrnem	77	10	22	12	7	8	2	7	71	14	39	15	3
76. Zábřeh													
obec dojíždky:													
Šumperk	565	5	137	42	55	70	28	57	503	23	180	267	32
Bludov	29	2	7	-	8	3	2	4	27	1	18	7	-
Dubicko	15	3	7	-	2	-	2	1	15	3	9	3	-
Hoštejn	13	2	4	1	1	1	3	-	11	2	3	4	2
Hrabová	83	-	65	9	-	2	1	-	71	6	46	19	-
Jedlí	17	5	5	1	-	-	5	-	16	-	8	7	1
Jestřebí	13	3	3	-	1	-	4	-	11	2	5	4	-
Leština	22	3	12	1	2	-	2	-	22	6	10	5	1
Lukavice	48	4	32	-	-	4	2	2	39	3	19	17	-
Mírov	19	-	-	-	-	-	1	-	11	-	4	7	-
Mohelnice	181	-	115	8	8	13	8	8	172	5	64	97	5
Nemile	20	1	10	6	-	1	1	-	18	6	9	2	1
Olšany	13	-	9	-	-	-	1	1	13	2	8	3	-
Postřelmov	148	1	103	11	8	3	6	5	142	30	67	44	-
Rájec	17	-	2	3	-	-	4	-	14	6	7	1	-
Rovensko	10	7	-	-	-	-	2	-	10	3	6	1	-
Sudkov	12	-	11	-	-	-	1	-	11	4	4	3	-
Svébohov	23	1	19	-	-	-	2	-	22	4	14	4	-
Štítý	24	1	6	2	5	1	5	-	18	1	6	10	1
Zvole	12	-	4	1	2	-	2	-	12	1	8	3	-
vyjíždí v rámci okresu celkem	1390	48	584	92	99	105	95	85	1247	115	518	551	58
Hl.m. Praha	119	1	11	14	16	22	5	4	21	4	4	11	2
Česká Třebová	22	-	4	1	-	16	-	-	12	-	-	8	4
Lanškroun	292	-	282	-	1	2	-	-	82	1	4	66	11
Brno	33	-	5	7	8	2	-	3	7	1	2	2	2
Olomouc	123	1	14	14	5	36	3	8	93	-	7	42	44

Tab. č. 715 Zaměstnané osoby vyjíždějící do zaměstnání podle odvětví ekonomické činnosti, času stráveného vyjíždkou, frekvence vyjíždky a podle obce vyjíždky a obce dojíždky

Okres Šumperk

Obec vyjíždky obec dojíždky	Vyjíždějící celkem	z toho odvětví ekonomické činnosti							z celkového počtu vyjíždí denně	z toho čas v minutách			
		zemědělství lesnictví	průmysl	stavebnictví	obchod	doprava a teleko- munikace	školství	zdravot- nictví, soc. činnosti		- 14	15 - 29	30 - 59	60 +
Přerov	10	-	2	-	-	3	-	-	7	3	-	1	3
Ostrava	11	-	4	1	1	2	1	-	2	-	-	-	2
vyjíždí do jiných okresů celkem	785	7	374	56	44	102	16	23	293	19	31	161	82
vyjíždí do zahraničí	27	-	3	3	1	1	-	1	3	-	-	1	1
vyjíždějící z obce úhrnem	2202	55	961	151	144	208	111	109	1543	134	549	713	141
77. Zborov													
obec dojíždky:													
Olšany	14	-	13	-	-	-	-	1	13	6	5	2	-
Štítý	29	2	17	3	4	1	1	-	28	2	23	3	-
Zábřeh	13	-	3	1	5	2	-	-	13	1	-	12	-
vyjíždí v rámci okresu celkem	79	10	38	7	12	4	2	2	72	11	38	22	1
vyjíždí do jiných okresů celkem	7	1	2	1	-	1	-	-	3	-	1	-	2
vyjíždí do zahraničí	-	-	-	-	-	-	-	-	-	-	-	-	-
vyjíždějící z obce úhrnem	86	11	40	8	12	5	2	2	75	11	39	22	3
78. Zvole													
obec dojíždky:													
Šumperk	16	-	3	1	2	3	-	3	13	-	3	9	1
Dubicko	10	8	2	-	-	-	-	-	10	6	4	-	-
Lukavice	44	6	34	2	1	1	-	-	41	25	14	2	-
Mohelnice	57	-	47	-	3	1	2	2	55	5	36	14	-
Zábřeh	75	1	42	10	7	4	2	7	70	10	38	22	-
vyjíždí v rámci okresu celkem	230	19	139	17	13	9	5	12	216	47	110	58	1
Olomouc	13	-	2	-	3	2	2	1	9	1	1	3	4
vyjíždí do jiných okresů celkem	34	-	14	1	4	3	2	1	15	1	3	6	5
vyjíždí do zahraničí	2	-	-	-	-	-	-	-	-	-	-	-	-
vyjíždějící z obce úhrnem	266	19	153	18	17	12	7	13	231	48	113	64	6

Tab. č. 716 Obyvatelstvo dojíždějící do zaměstnání a do školy podle pohlaví, věku a podle obce dojíždky a obce vyjíždky

Okres Šumperk

Obec dojíždky obec vyjíždky	Zaměstnané osoby dojíždějící do zaměstnání									Žáci, studenti, učni			Dojíždějící úhrnem
	celkem	z toho ženy	v tom ve věku							celkem	z toho ve věku 6 - 14 let	dojíždí denně	
			15 - 24	25 - 29	30 - 39	40 - 49	50 - 59	60 +	nejz.				
Úhrn dojíždějících	21515	8605	3121	3338	5276	5617	3920	238	5	7750	2945	6593	29265
v tom:													
dojíždí v rámci okresu	19514	7975	2790	2983	4766	5185	3588	198	4	6417	2777	6104	25931
dojíždí z jiných okresů kraje	1207	447	194	198	294	265	226	29	1	846	90	321	2053
v tom okres:													
Jeseník	140	37	30	18	34	26	29	3	-	423	20	36	563
Olomouc	947	373	144	160	227	215	177	23	1	352	53	254	1299
Prostějov	35	6	6	7	9	9	4	-	-	26	8	13	61
Přerov	85	31	14	13	24	15	16	3	-	45	9	18	130
dojíždí z jiných krajů	794	183	137	157	216	167	106	11	-	487	78	168	1281
Obec dojíždky:													
1. Šumperk													
obec vyjíždky:													
Bludov	646	285	80	115	151	181	116	3	-	149	48	148	795
Bohdíkov	144	66	36	31	29	28	20	-	-	45	7	45	189
Bohutín	102	57	18	15	21	24	24	-	-	34	7	34	136
Bratrušov	143	70	21	23	35	41	23	-	-	50	26	49	193
Brničko	68	39	13	13	19	7	16	-	-	15	2	15	83
Bušín	40	16	4	7	11	9	9	-	-	19	1	19	59
Dlouhomilov	81	42	11	10	17	31	11	1	-	21	7	21	102
Dolní Studénky	340	156	42	41	75	108	71	3	-	100	61	98	440
Drozdov	13	3	2	3	3	4	1	-	-	7	-	6	20
Dubicko	14	6	2	3	3	3	3	-	-	12	-	12	26
Hanušovice	142	69	25	29	31	37	18	2	-	107	19	102	249
Horní Studénky	16	7	4	3	2	4	3	-	-	8	-	7	24
Hraběšice	21	10	3	5	3	6	4	-	-	7	5	7	28
Hrabišín	178	82	23	26	41	53	32	3	-	37	9	36	215
Chroměč	83	35	10	16	18	22	17	-	-	28	3	26	111
Jedlí	17	8	6	2	6	1	2	-	-	13	1	13	30
Jestřebí	10	4	1	1	4	1	2	1	-	8	1	8	18
Jindřichov	14	5	2	6	5	1	-	-	-	27	4	25	41
Kolšov	100	45	17	11	17	31	24	-	-	25	2	25	125
Kopřivná	31	19	4	5	8	12	2	-	-	20	10	19	51
Lesnice	28	13	3	5	7	7	6	-	-	13	1	13	41
Leština	27	9	3	3	11	5	4	1	-	21	-	21	48
Libina	265	114	45	46	57	61	53	3	-	82	13	80	347
Loštice	29	9	3	8	7	5	4	2	-	7	-	7	36
Loučná nad Desnou	127	51	30	25	26	24	18	4	-	58	14	56	185
Mohelnice	78	24	12	16	17	22	11	-	-	76	5	64	154
Moravičany	14	1	1	4	5	3	1	-	-	2	-	2	16
Nemile	18	4	1	1	11	3	2	-	-	13	1	13	31
Nový Malín	602	283	75	83	159	169	110	6	-	151	69	147	753
Olšany	104	50	14	21	26	24	19	-	-	42	7	40	146

Tab. č. 716 Obyvatelstvo dojíždějící do zaměstnání a do školy podle pohlaví, věku a podle obce dojíždky a obce vyjíždky

Okres Šumperk

Obec dojíždky obec vyjíždky	Zaměstnané osoby dojíždějící do zaměstnání									Žáci, studenti, učni			Dojíždějící úhrnem
	celkem	z toho ženy	v tom ve věku						celkem	z toho ve věku 6 - 14 let	dojíždí denně		
			15 - 24	25 - 29	30 - 39	40 - 49	50 - 59	60 +				nejz.	
Oskava	91	35	17	18	21	16	18	1	-	47	18	45	138
Písařov	16	5	2	1	4	7	2	-	-	20	3	20	36
Postřelmov	252	116	32	41	62	83	32	2	-	90	9	88	342
Postřelmuvek	27	9	-	1	4	20	2	-	-	15	1	15	42
Rapotín	442	205	60	70	104	127	79	2	-	206	105	203	648
Rejchartice	25	12	4	3	8	6	4	-	-	9	2	9	34
Rovensko	26	11	5	2	7	7	5	-	-	15	2	15	41
Ruda nad Moravou	304	152	46	60	75	78	43	2	-	83	14	81	387
Sobotín	303	140	56	45	70	78	52	2	-	114	38	109	417
Staré Město	54	21	12	14	9	11	8	-	-	52	1	20	106
Sudkov	195	82	23	35	55	46	35	1	-	47	11	47	242
Svébohov	14	6	-	3	5	6	-	-	-	11	-	11	25
Štítý	22	6	3	1	6	8	4	-	-	41	3	33	63
Úsov	26	5	7	1	11	3	3	1	-	12	-	11	38
Velké Losiny	326	116	57	64	60	79	66	-	-	115	30	114	441
Vernířovice	12	6	3	1	2	3	3	-	-	10	3	10	22
Vikýřovice	461	239	54	55	133	141	70	7	1	249	155	240	710
Vyšehoří	21	8	3	4	7	6	1	-	-	3	-	3	24
Zábřeh	565	244	79	95	143	145	99	4	-	248	6	243	813
Zvole	16	6	1	3	5	4	3	-	-	10	-	10	26
dojíždí v rámci okresu celkem	6816	3049	994	1111	1643	1842	1172	53	1	2721	735	2598	9537
Hl.m. Praha	20	4	-	2	11	1	5	1	-	5	2	3	25
Brno	12	5	1	3	3	4	1	-	-	3	1	-	15
Jeseník	25	5	3	3	4	4	10	1	-	48	-	2	73
Olomouc	31	8	3	6	9	8	5	-	-	11	-	4	42
Nová Hradečná	21	5	3	3	7	4	3	1	-	5	1	5	26
Šternberk	10	3	1	-	-	6	3	-	-	7	-	4	17
Troubelice	16	4	3	2	6	4	1	-	-	25	-	24	41
Uničov	21	9	3	7	5	3	3	-	-	24	2	21	45
Přerov	34	16	5	4	13	5	6	1	-	16	5	12	50
Bruntál	22	4	-	3	6	9	4	-	-	6	2	-	28
Krnov	11	2	3	2	2	3	1	-	-	3	-	-	14
Rýmařov	15	3	3	3	2	3	4	-	-	10	-	-	25
Ostrava	10	3	1	-	3	3	2	1	-	9	1	-	19
dojíždí z jiných okresů celkem	540	149	91	109	142	106	83	9	-	527	30	127	1067
dojíždějící do obce úhrnem	7356	3198	1085	1220	1785	1948	1255	62	1	3248	765	2725	10604
2. Bludov													
obec vyjíždky:													
Šumperk	123	54	13	16	26	43	24	1	-	2	2	2	125
Bohutín	24	15	3	1	3	12	5	-	-	36	33	36	60
Chroměč	19	11	1	6	-	5	7	-	-	16	14	16	35
Kolšov	24	8	4	2	8	8	2	-	-	-	-	-	24
Olšany	17	10	1	3	6	3	4	-	-	5	3	5	22

Tab. č. 716 Obyvatelstvo dojíždějící do zaměstnání a do školy podle pohlaví, věku a podle obce dojíždějí a obce vyjíždějí

Okres Šumperk

Obec dojíždějí obce vyjíždějí	Zaměstnané osoby dojíždějící do zaměstnání									Žáci, studenti, učni			Dojíždějící úhrnem
	celkem	z toho ženy	v tom ve věku							celkem	z toho ve věku 6 - 14 let	dojíždějí denně	
			15 - 24	25 - 29	30 - 39	40 - 49	50 - 59	60 +	nejz.				
Postřelmov	20	8	1	4	4	4	6	1	-	-	-	-	20
Ruda nad Moravou	23	8	6	-	5	6	6	-	-	1	1	1	24
Sobotín	10	3	3	2	2	2	1	-	-	-	-	-	10
Sudkov	37	19	6	3	8	9	10	1	-	-	-	-	37
Zábřeh	29	19	4	6	8	6	4	1	-	1	1	1	30
dojíždějí v rámci okresu celkem	413	186	59	54	85	128	82	5	-	64	56	64	477
dojíždějí z jiných okresů celkem	10	4	2	4	2	1	1	-	-	-	-	-	10
dojíždějí do obce úhrnem	423	190	61	58	87	129	83	5	-	64	56	64	487
3. Bohdíkov													
obec vyjíždějí:													
Šumperk	12	4	3	-	5	4	-	-	-	2	2	2	14
Branná	10	6	-	1	3	6	-	-	-	10	8	10	20
Ruda nad Moravou	61	25	7	6	17	19	9	3	-	-	-	-	61
dojíždějí v rámci okresu celkem	106	40	14	8	30	36	14	4	-	14	12	13	120
dojíždějí z jiných okresů celkem	1	-	-	-	1	-	-	-	-	-	-	-	1
dojíždějí do obce úhrnem	107	40	14	8	31	36	14	4	-	14	12	13	121
4. Bohuslavice													
obec vyjíždějí:													
dojíždějí v rámci okresu celkem	20	9	2	4	5	5	3	1	-	1	1	1	21
dojíždějí z jiných okresů celkem	-	-	-	-	-	-	-	-	-	-	-	-	-
dojíždějí do obce úhrnem	20	9	2	4	5	5	3	1	-	1	1	1	21
5. Bohutín													
obec vyjíždějí:													
dojíždějí v rámci okresu celkem	11	7	2	1	3	3	2	-	-	3	3	3	14
dojíždějí z jiných okresů celkem	3	2	1	1	-	1	-	-	-	1	-	1	4
dojíždějí do obce úhrnem	14	9	3	2	3	4	2	-	-	4	3	4	18
6. Branná													
obec vyjíždějí:													
Bohdíkov	14	5	1	3	4	3	3	-	-	-	-	-	14
Hanušovice	10	7	1	3	3	-	3	-	-	-	-	-	10
dojíždějí v rámci okresu celkem	46	22	7	9	13	10	7	-	-	37	29	36	83
dojíždějí z jiných okresů celkem	13	4	1	3	4	1	3	1	-	16	15	16	29
dojíždějí do obce úhrnem	59	26	8	12	17	11	10	1	-	53	44	52	112
7. Bratrušov													
obec vyjíždějí:													
dojíždějí v rámci okresu celkem	7	2	1	-	1	2	3	-	-	1	1	1	8
dojíždějí z jiných okresů celkem	2	1	-	1	-	-	1	-	-	-	-	-	2
dojíždějí do obce úhrnem	9	3	1	1	1	2	4	-	-	1	1	1	10
8. Brníčko													
obec vyjíždějí:													
Libina	12	4	-	1	4	5	2	-	-	-	-	-	12
dojíždějí v rámci okresu celkem	31	8	-	6	8	7	10	-	-	-	-	-	31
dojíždějí z jiných okresů celkem	2	-	-	-	-	1	1	-	-	-	-	-	2
dojíždějí do obce úhrnem	33	8	-	6	8	8	11	-	-	-	-	-	33

Tab. č. 716 Obyvatelstvo dojíždějící do zaměstnání a do školy podle pohlaví, věku a podle obce dojížděky a obce vyjížděky

Okres Šumperk

Obec dojížděky obec vyjížděky	Zaměstnané osoby dojíždějící do zaměstnání									Žáci, studenti, učni			Dojíždějící úhrnem
	celkem	z toho ženy	v tom ve věku							celkem	z toho ve věku 6 - 14 let	dojíždí denně	
			15 - 24	25 - 29	30 - 39	40 - 49	50 - 59	60 +	nezj.				
9. Bušín													
obec vyjížděky:													
dojíždí v rámci okresu celkem	21	11	5	2	4	7	3	-	-	1	1	1	22
dojíždí z jiných okresů celkem	3	1	-	1	1	1	-	-	-	-	-	-	3
dojíždějící do obce úhrnem	24	12	5	3	5	8	3	-	-	1	1	1	25
10. Dlouhomilov													
obec vyjížděky:													
dojíždí v rámci okresu celkem	9	3	-	3	3	3	-	-	-	1	-	-	10
dojíždí z jiných okresů celkem	1	-	-	-	1	-	-	-	-	-	-	-	1
dojíždějící do obce úhrnem	10	3	-	3	4	3	-	-	-	1	-	-	11
11. Dolní Studénky													
obec vyjížděky:													
Šumperk	16	8	2	1	5	2	5	1	-	2	2	2	18
dojíždí v rámci okresu celkem	45	23	7	7	10	13	7	1	-	7	7	6	52
dojíždí z jiných okresů celkem	-	-	-	-	-	-	-	-	-	1	-	-	1
dojíždějící do obce úhrnem	45	23	7	7	10	13	7	1	-	8	7	6	53
12. Drozdov													
obec vyjížděky:													
dojíždí v rámci okresu celkem	11	5	-	-	5	1	5	-	-	-	-	-	11
dojíždí z jiných okresů celkem	-	-	-	-	-	-	-	-	-	-	-	-	-
dojíždějící do obce úhrnem	11	5	-	-	5	1	5	-	-	-	-	-	11
13. Dubicko													
obec vyjížděky:													
Bohuslavice	31	15	5	5	4	10	7	-	-	25	22	25	56
Hrabová	32	11	2	6	7	8	9	-	-	21	20	21	53
Leština	16	8	4	3	4	2	3	-	-	-	-	-	16
Lukavice	18	6	2	-	3	7	6	-	-	21	18	21	39
Mohelnice	11	5	2	1	3	2	3	-	-	-	-	-	11
Police	13	2	2	3	-	7	1	-	-	4	3	4	17
Úsov	10	5	-	1	5	2	2	-	-	1	-	1	11
Zábřeh	15	6	1	2	5	6	1	-	-	1	1	1	16
Zvole	10	3	1	1	2	6	-	-	-	-	-	-	10
dojíždí v rámci okresu celkem	188	73	27	29	37	57	37	1	-	73	64	73	261
dojíždí z jiných okresů celkem	10	-	1	-	4	3	2	-	-	-	-	-	10
dojíždějící do obce úhrnem	198	73	28	29	41	60	39	1	-	73	64	73	271
14. Hanušovice													
obec vyjížděky:													
Šumperk	68	19	5	11	13	22	17	-	-	1	1	1	69
Bohdíkov	90	38	6	13	20	32	19	-	-	5	5	5	95
Bohutín	15	9	-	3	4	4	4	-	-	-	-	-	15
Branná	17	6	2	1	9	3	2	-	-	-	-	-	17
Jindřichov	81	37	12	17	21	17	14	-	-	46	39	42	127
Kopřivná	33	12	5	5	7	10	6	-	-	18	17	15	51
Malá Morava	45	12	14	7	9	8	7	-	-	58	53	56	103

Tab. č. 716 Obyvatelstvo dojíždějící do zaměstnání a do školy podle pohlaví, věku a podle obce dojíždky a obce vyjíždky

Okres Šumperk

Obec dojíždky obec vyjíždky	Zaměstnané osoby dojíždějící do zaměstnání									Žáci, studenti, učni			Dojíždějící úhrnem
	celkem	z toho ženy	v tom ve věku						celkem	z toho ve věku 6 - 14 let	dojíždí denně		
			15 - 24	25 - 29	30 - 39	40 - 49	50 - 59	60 +				nezj.	
Ruda nad Moravou	23	7	4	6	5	5	2	1	-	-	-	-	23
Staré Město	73	23	7	8	20	25	13	-	-	-	-	-	73
dojíždí v rámci okresu celkem	489	180	59	84	119	135	91	1	-	132	119	122	621
Králíky	15	5	2	3	3	4	2	1	-	-	-	-	15
dojíždí z jiných okresů celkem	54	12	10	9	8	15	11	1	-	1	1	1	55
dojíždějící do obce úhrnem	543	192	69	93	127	150	102	2	-	133	120	123	676
15. Horní Studénky													
obec vyjíždky:													
dojíždí v rámci okresu celkem	10	5	1	3	2	2	1	1	-	11	11	11	21
dojíždí z jiných okresů celkem	4	2	-	-	4	-	-	-	-	2	2	2	6
dojíždějící do obce úhrnem	14	7	1	3	6	2	1	1	-	13	13	13	27
16. Hoštejn													
obec vyjíždky:													
Zábřeh	13	3	-	1	5	2	3	2	-	-	-	-	13
dojíždí v rámci okresu celkem	35	9	2	2	9	13	7	2	-	3	3	3	38
dojíždí z jiných okresů celkem	12	1	-	2	6	-	4	-	-	-	-	-	12
dojíždějící do obce úhrnem	47	10	2	4	15	13	11	2	-	3	3	3	50
17. Hraběšice													
obec vyjíždky:													
dojíždí v rámci okresu celkem	9	1	1	1	4	3	-	-	-	-	-	-	9
dojíždí z jiných okresů celkem	-	-	-	-	-	-	-	-	-	-	-	-	-
dojíždějící do obce úhrnem	9	1	1	1	4	3	-	-	-	-	-	-	9
18. Hrašíšín													
obec vyjíždky:													
Šumperk	12	7	1	1	2	5	2	1	-	2	2	2	14
Dlouhomilov	11	4	-	-	2	6	3	-	-	42	40	42	53
dojíždí v rámci okresu celkem	41	15	3	7	11	13	6	1	-	79	75	79	120
dojíždí z jiných okresů celkem	-	-	-	-	-	-	-	-	-	-	-	-	-
dojíždějící do obce úhrnem	41	15	3	7	11	13	6	1	-	79	75	79	120
19. Hrabová													
obec vyjíždky:													
Dubicko	20	6	-	1	7	7	4	1	-	-	-	-	20
Lesnice	11	2	1	1	5	1	3	-	-	-	-	-	11
Leština	45	7	-	7	9	13	16	-	-	-	-	-	45
Zábřeh	83	14	4	5	15	29	28	2	-	1	1	1	83
dojíždí v rámci okresu celkem	210	34	11	22	45	65	64	3	-	1	1	1	211
dojíždí z jiných okresů celkem	5	-	-	2	1	2	-	-	-	-	-	-	5
dojíždějící do obce úhrnem	215	34	11	24	46	67	64	3	-	1	1	1	216
20. Hynčina													
obec vyjíždky:													
dojíždí v rámci okresu celkem	4	1	1	-	2	1	-	-	-	-	-	-	4
dojíždí z jiných okresů celkem	-	-	-	-	-	-	-	-	-	-	-	-	-
dojíždějící do obce úhrnem	4	1	1	-	2	1	-	-	-	-	-	-	4

Tab. č. 716 Obyvatelstvo dojíždějící do zaměstnání a do školy podle pohlaví, věku a podle obce dojíždky a obce vyjíždky

Okres Šumperk

Obec dojíždky obec vyjíždky	Zaměstnané osoby dojíždějící do zaměstnání									Žáci, studenti, učni			Dojíždějící úhrnem
	celkem	z toho ženy	v tom ve věku							celkem	z toho ve věku 6 - 14 let	dojíždí denně	
			15 - 24	25 - 29	30 - 39	40 - 49	50 - 59	60 +	nejz.				
21. Chromeč													
obec vyjíždky:													
dojíždí v rámci okresu celkem	33	16	3	5	7	11	6	1	-	3	2	2	36
dojíždí z jiných okresů celkem	-	-	-	-	-	-	-	-	-	-	-	-	-
dojíždějící do obce úhrnem	33	16	3	5	7	11	6	1	-	3	2	2	36
22. Jakubovice													
obec vyjíždky:													
dojíždí v rámci okresu celkem	5	1	-	-	1	-	2	2	-	-	-	-	5
dojíždí z jiných okresů celkem	-	-	-	-	-	-	-	-	-	-	-	-	-
dojíždějící do obce úhrnem	5	1	-	-	1	-	2	2	-	-	-	-	5
23. Janoušov													
obec vyjíždky:													
dojíždí v rámci okresu celkem	4	2	-	-	3	1	-	-	-	-	-	-	4
dojíždí z jiných okresů celkem	-	-	-	-	-	-	-	-	-	-	-	-	-
dojíždějící do obce úhrnem	4	2	-	-	3	1	-	-	-	-	-	-	4
24. Jedlí													
obec vyjíždky:													
Svébohov	10	5	2	1	5	-	2	-	-	-	-	-	10
Štítý	14	8	3	3	4	3	1	-	-	-	-	-	14
Zábřeh	17	9	2	3	4	3	3	2	-	-	-	-	17
dojíždí v rámci okresu celkem	70	28	11	10	17	15	14	3	-	-	-	-	70
dojíždí z jiných okresů celkem	3	-	-	1	-	2	-	-	-	-	-	-	3
dojíždějící do obce úhrnem	73	28	11	11	17	17	14	3	-	-	-	-	73
25. Jestřebí													
obec vyjíždky:													
Zábřeh	13	7	2	3	4	1	3	-	-	-	-	-	13
dojíždí v rámci okresu celkem	21	7	4	3	4	6	4	-	-	-	-	-	21
dojíždí z jiných okresů celkem	6	3	3	1	-	-	2	-	-	1	1	-	7
dojíždějící do obce úhrnem	27	10	7	4	4	6	6	-	-	1	1	-	28
26. Jindřichov													
obec vyjíždky:													
Branná	12	6	1	1	2	4	4	-	-	-	-	-	12
Hanušovice	50	16	3	8	18	11	8	2	-	1	1	1	51
dojíždí v rámci okresu celkem	90	28	4	13	31	20	19	3	-	1	1	1	91
dojíždí z jiných okresů celkem	6	1	2	-	1	1	2	-	-	-	-	-	6
dojíždějící do obce úhrnem	96	29	6	13	32	21	21	3	-	1	1	1	97
27. Kamenná													
obec vyjíždky:													
Klopina	11	8	-	-	2	6	3	-	-	-	-	-	11
Libina	21	7	-	7	3	5	6	-	-	-	-	-	21
Rohle	43	20	6	3	12	15	7	-	-	-	-	-	43
dojíždí v rámci okresu celkem	91	43	6	11	21	32	21	-	-	-	-	-	91
dojíždí z jiných okresů celkem	12	7	4	-	2	4	2	-	-	-	-	-	12
dojíždějící do obce úhrnem	103	50	10	11	23	36	23	-	-	-	-	-	103

Tab. č. 716 Obyvatelstvo dojíždějící do zaměstnání a do školy podle pohlaví, věku a podle obce dojížděky a obce vyjížděky

Okres Šumperk

Obec dojížděky obec vyjížděky	Zaměstnané osoby dojíždějící do zaměstnání									Žáci, studenti, učni			Dojíždějící úhrnem
	celkem	z toho ženy	v tom ve věku							celkem	z toho ve věku 6 - 14 let	dojíždí denně	
			15 - 24	25 - 29	30 - 39	40 - 49	50 - 59	60 +	nejz.				
28. Klopina													
obec vyjížděky:													
Kamenná	13	2	2	4	1	3	2	1	-	-	-	-	13
Lipinka	13	6	4	1	1	4	2	1	-	-	-	-	13
Police	10	7	2	-	4	2	2	-	-	-	-	-	10
Rohle	39	12	4	5	11	12	7	-	-	-	-	-	39
Úsov	52	25	5	5	13	13	13	3	-	-	-	-	52
dojíždí v rámci okresu celkem	166	61	20	22	39	47	33	5	-	1	1	-	167
dojíždí z jiných okresů celkem	14	6	3	4	3	-	4	-	-	-	-	-	14
dojíždějící do obce úhrnem	180	67	23	26	42	47	37	5	-	1	1	-	181
29. Kolšov													
obec vyjížděky:													
dojíždí v rámci okresu celkem	12	3	3	3	2	2	2	-	-	19	19	19	31
dojíždí z jiných okresů celkem	5	-	1	1	2	1	-	-	-	-	-	-	5
dojíždějící do obce úhrnem	17	3	4	4	4	3	2	-	-	19	19	19	36
30. Kopřivná													
obec vyjížděky:													
dojíždí v rámci okresu celkem	3	1	-	-	-	1	2	-	-	-	-	-	3
dojíždí z jiných okresů celkem	-	-	-	-	-	-	-	-	-	-	-	-	-
dojíždějící do obce úhrnem	3	1	-	-	-	1	2	-	-	-	-	-	3
31. Kosov													
obec vyjížděky:													
dojíždí v rámci okresu celkem	3	2	-	2	-	-	1	-	-	1	1	1	4
dojíždí z jiných okresů celkem	2	1	-	-	-	-	-	2	-	1	-	-	3
dojíždějící do obce úhrnem	5	3	-	2	-	-	1	2	-	2	1	1	7
32. Krchleby													
obec vyjížděky:													
dojíždí v rámci okresu celkem	7	2	1	2	1	1	2	-	-	-	-	-	7
dojíždí z jiných okresů celkem	5	-	-	1	3	1	-	-	-	-	-	-	5
dojíždějící do obce úhrnem	12	2	1	3	4	2	2	-	-	-	-	-	12
33. Lesnice													
obec vyjížděky:													
dojíždí v rámci okresu celkem	7	5	1	2	2	1	1	-	-	1	1	1	8
dojíždí z jiných okresů celkem	-	-	-	-	-	-	-	-	-	-	-	-	-
dojíždějící do obce úhrnem	7	5	1	2	2	1	1	-	-	1	1	1	8
34. Leština													
obec vyjížděky:													
Lesnice	18	15	1	4	2	6	5	-	-	2	2	2	20
Zábřeh	22	5	3	3	7	3	4	2	-	1	1	1	23
dojíždí v rámci okresu celkem	73	36	8	16	14	20	13	2	-	4	4	4	77
dojíždí z jiných okresů celkem	4	1	-	1	1	1	1	-	-	-	-	-	4
dojíždějící do obce úhrnem	77	37	8	17	15	21	14	2	-	4	4	4	81

Tab. č. 716 Obyvatelstvo dojíždějící do zaměstnání a do školy podle pohlaví, věku a podle obce dojížděky a obce vyjížděky

Okres Šumperk

Obec dojížděky obec vyjížděky	Zaměstnané osoby dojíždějící do zaměstnání									Žáci, studenti, učni			Dojíždějící úhrnem
	celkem	z toho ženy	v tom ve věku						celkem	z toho ve věku 6 - 14 let	dojíždí denně		
			15 - 24	25 - 29	30 - 39	40 - 49	50 - 59	60 +				nejz.	
35. Libina													
obec vyjížděky:													
Šumperk	25	11	3	2	8	6	5	1	-	-	-	-	25
Oskava	39	13	10	6	6	6	11	-	-	-	-	-	39
dojíždí v rámci okresu celkem	99	40	19	14	19	25	21	1	-	-	-	-	99
Nová Hradečná	34	24	1	6	6	15	6	-	-	-	-	-	34
Troubelice	15	14	-	4	2	6	3	-	-	-	-	-	15
Uničov	24	10	4	1	8	7	3	1	-	-	-	-	24
dojíždí z jiných okresů celkem	95	57	8	14	21	34	16	2	-	2	2	2	97
dojíždějící do obce úhrnem	194	97	27	28	40	59	37	3	-	2	2	2	196
36. Lipinka													
obec vyjížděky:													
dojíždí v rámci okresu celkem	2	1	-	-	1	-	1	-	-	-	-	-	2
dojíždí z jiných okresů celkem	2	-	-	-	1	-	1	-	-	-	-	-	2
dojíždějící do obce úhrnem	4	1	-	-	2	-	2	-	-	-	-	-	4
37. Lišnice													
obec vyjížděky:													
dojíždí v rámci okresu celkem	4	3	1	1	-	1	1	-	-	-	-	-	4
dojíždí z jiných okresů celkem	1	-	1	-	-	-	-	-	-	1	1	1	2
dojíždějící do obce úhrnem	5	3	2	1	-	1	1	-	-	1	1	1	6
38. Loštice													
obec vyjížděky:													
Mírov	10	5	1	-	5	4	-	-	-	5	2	5	15
Mohelnice	225	120	40	35	39	73	36	2	-	43	3	42	268
Moravičany	93	40	12	8	19	32	19	3	-	54	38	54	147
Palonín	56	27	8	5	8	18	16	1	-	28	24	28	84
Pavlov	42	22	7	6	8	8	12	1	-	9	6	8	51
dojíždí v rámci okresu celkem	480	244	81	59	88	148	96	8	-	242	77	219	722
Vranová Lhota	12	6	3	-	6	2	1	-	-	21	17	21	33
Olomouc	12	6	-	2	3	3	2	2	-	-	-	-	12
Bílá Lhota	47	27	9	6	11	10	11	-	-	4	1	4	51
Bouzov	53	24	8	7	17	14	7	-	-	12	8	10	65
dojíždí z jiných okresů celkem	157	73	26	21	49	34	23	4	-	57	28	47	214
dojíždějící do obce úhrnem	637	317	107	80	137	182	119	12	-	299	105	266	936
39. Loučná nad Desnou													
obec vyjížděky:													
Šumperk	67	22	16	8	12	20	10	1	-	1	1	1	68
Rapotín	51	23	4	9	11	8	14	4	1	-	-	-	51
Sobotín	36	15	6	3	9	13	5	-	-	-	-	-	36
Velké Losiny	160	65	19	17	32	42	49	1	-	-	-	-	160
dojíždí v rámci okresu celkem	352	134	51	43	78	90	82	7	1	3	2	2	355
dojíždí z jiných okresů celkem	36	17	8	4	5	12	7	-	-	22	3	2	58
dojíždějící do obce úhrnem	388	151	59	47	83	102	89	7	1	25	5	4	413

Tab. č. 716 Obyvatelstvo dojíždějící do zaměstnání a do školy podle pohlaví, věku a podle obce dojížděky a obce vyjížděky

Okres Šumperk

Obec dojížděky obec vyjížděky	Zaměstnané osoby dojíždějící do zaměstnání									Žáci, studenti, učni			Dojíždějící úhrnem
	celkem	z toho ženy	v tom ve věku							celkem	z toho ve věku 6 - 14 let	dojíždí denně	
			15 - 24	25 - 29	30 - 39	40 - 49	50 - 59	60 +	nezj.				
40. Lukavice													
obec vyjížděky:													
Bohuslavice	35	11	5	4	6	13	7	-	-	-	-	-	35
Dubicko	36	15	1	3	10	13	8	1	-	-	-	-	36
Hrabová	18	10	2	1	4	9	2	-	-	-	-	-	18
Mohelnice	46	13	6	1	7	15	17	-	-	-	-	-	46
Rájec	20	6	4	5	4	3	4	-	-	-	-	-	20
Zábřeh	48	15	5	4	11	13	15	-	-	-	-	-	48
Zvole	44	20	6	5	12	14	7	-	-	-	-	-	44
dojíždí v rámci okresu celkem	335	131	38	30	80	110	75	2	-	-	-	-	335
dojíždí z jiných okresů celkem	8	3	1	1	2	2	2	-	-	-	-	-	8
dojíždějící do obce úhrnem	343	134	39	31	82	112	77	2	-	-	-	-	343
41. Malá Morava													
obec vyjížděky:													
Hanušovice	12	4	1	1	6	2	2	-	-	-	-	-	12
dojíždí v rámci okresu celkem	33	7	3	3	10	12	5	-	-	6	1	5	39
dojíždí z jiných okresů celkem	8	2	3	2	1	-	2	-	-	2	2	2	10
dojíždějící do obce úhrnem	41	9	6	5	11	12	7	-	-	8	3	7	49
42. Maletín													
obec vyjížděky:													
dojíždí v rámci okresu celkem	11	2	1	-	4	5	1	-	-	-	-	-	11
dojíždí z jiných okresů celkem	3	1	1	-	1	-	-	1	-	2	1	2	5
dojíždějící do obce úhrnem	14	3	2	-	5	5	1	1	-	2	1	2	16
43. Mírov													
obec vyjížděky:													
Loštice	16	3	2	6	1	2	5	-	-	-	-	-	16
Mohelnice	124	24	8	17	37	38	23	1	-	-	-	-	124
Zábřeh	19	1	4	5	6	2	-	2	-	-	-	-	19
dojíždí v rámci okresu celkem	234	38	28	45	62	63	32	4	-	3	2	2	237
dojíždí z jiných okresů celkem	29	1	4	9	8	7	1	-	-	2	1	1	31
dojíždějící do obce úhrnem	263	39	32	54	70	70	33	4	-	5	3	3	268
44. Mohelnice													
obec vyjížděky:													
Šumperk	38	7	8	12	9	6	3	-	-	17	1	15	55
Bohuslavice	51	20	9	9	10	16	7	-	-	10	3	10	61
Dubicko	90	47	20	13	22	26	7	2	-	14	4	14	104
Hrabová	45	17	7	9	11	9	9	-	-	5	-	5	50
Klopina	41	17	7	8	11	11	4	-	-	20	12	19	61
Krchleby	32	14	2	6	13	5	5	1	-	31	27	31	63
Leština	46	16	3	9	12	13	8	1	-	9	3	9	55
Lišnice	68	32	13	9	18	18	10	-	-	37	29	36	105
Loštice	408	167	78	72	85	83	84	5	1	68	35	68	476
Lukavice	92	31	22	17	25	21	6	1	-	51	31	48	143

Tab. č. 716 Obyvatelstvo dojíždějící do zaměstnání a do školy podle pohlaví, věku a podle obce dojíždky a obce vyjíždky

Okres Šumperk

Obec dojíždky obec vyjíždky	Zaměstnané osoby dojíždějící do zaměstnání									Žáci, studenti, učni			Dojíždějící úhrnem
	celkem	z toho ženy	v tom ve věku							celkem	z toho ve věku 6 - 14 let	dojíždí denně	
			15 - 24	25 - 29	30 - 39	40 - 49	50 - 59	60 +	nejz.				
Maletín	30	15	8	5	9	5	2	1	-	33	28	32	63
Mírov	85	41	12	17	21	31	4	-	-	34	22	34	119
Moravičany	200	82	32	33	49	53	30	3	-	31	22	31	231
Palonín	49	23	6	6	17	12	8	-	-	10	5	10	59
Pavlov	122	49	24	17	31	29	20	1	-	44	29	44	166
Police	20	11	1	5	7	4	3	-	-	7	3	6	27
Postřelmov	14	6	3	3	5	2	1	-	-	19	1	19	33
Rájec	19	9	2	2	6	5	4	-	-	9	4	9	28
Stavenice	33	14	6	2	8	13	4	-	-	10	8	10	43
Třeština	64	26	12	12	14	15	10	1	-	43	34	42	107
Úsov	109	51	10	14	38	26	21	-	-	20	12	20	129
Zábřeh	181	66	32	25	55	34	32	3	-	65	2	65	246
Zvole	57	21	8	9	16	17	7	-	-	19	11	19	76
dojíždí v rámci okresu celkem	1982	809	346	324	516	475	301	19	1	733	329	685	2715
Vranová Lhota	21	5	7	3	8	2	1	-	-	4	3	4	25
Olomouc	37	13	4	9	8	8	8	-	-	20	2	19	57
Bílá Lhota	60	14	11	11	17	7	13	1	-	8	-	8	68
Bouzov	85	22	10	15	18	27	12	3	-	26	12	26	111
Litovel	27	5	4	6	8	4	4	1	-	18	1	17	45
Uničov	14	2	1	3	3	2	5	-	-	5	-	4	19
dojíždí z jiných okresů celkem	359	87	55	70	96	70	62	6	-	326	24	150	685
dojíždějící do obce úhrnem	2341	896	401	394	612	545	363	25	1	1059	353	835	3400
45. Moravičany													
obec vyjíždky:													
Loštice	20	15	2	1	10	5	2	-	-	-	-	-	20
Mohelnice	40	29	7	2	10	13	8	-	-	1	1	1	41
dojíždí v rámci okresu celkem	104	66	19	7	33	31	14	-	-	1	1	1	105
Bílá Lhota	16	8	6	1	3	3	3	-	-	1	-	1	17
dojíždí z jiných okresů celkem	46	18	14	9	7	10	6	-	-	2	1	2	48
dojíždějící do obce úhrnem	150	84	33	16	40	41	20	-	-	3	2	3	153
46. Nemile													
obec vyjíždky:													
Zábřeh	20	5	5	5	3	4	3	-	-	4	3	4	24
dojíždí v rámci okresu celkem	45	17	16	9	5	8	7	-	-	6	3	6	51
dojíždí z jiných okresů celkem	3	1	1	-	-	1	1	-	-	-	-	-	3
dojíždějící do obce úhrnem	48	18	17	9	5	9	8	-	-	6	3	6	54
47. Nový Malín													
obec vyjíždky:													
Šumperk	51	24	7	8	7	18	10	1	-	-	-	-	51
Libina	13	5	4	1	1	3	4	-	-	-	-	-	13
dojíždí v rámci okresu celkem	106	44	18	15	23	33	15	2	-	27	24	25	133
dojíždí z jiných okresů celkem	5	2	1	-	2	2	-	-	-	-	-	-	5
dojíždějící do obce úhrnem	111	46	19	15	25	35	15	2	-	27	24	25	138

Tab. č. 716 Obyvatelstvo dojíždějící do zaměstnání a do školy podle pohlaví, věku a podle obce dojížděky a obce vyjížděky

Okres Šumperk

Obec dojížděky obec vyjížděky	Zaměstnané osoby dojíždějící do zaměstnání									Žáci, studenti, učni			Dojíždějící úhrnem
	celkem	z toho ženy	v tom ve věku							celkem	z toho ve věku 6 - 14 let	dojíždí denně	
			15 - 24	25 - 29	30 - 39	40 - 49	50 - 59	60 +	nezj.				
48. Olšany													
obec vyjížděky:													
Šumperk	43	15	7	8	8	13	7	-	-	-	-	-	43
Bludov	26	13	1	6	6	6	7	-	-	-	-	-	26
Bohdíkov	19	3	1	4	5	5	4	-	-	-	-	-	19
Bohutín	121	42	6	13	26	44	31	1	-	-	-	-	121
Bušín	47	21	3	6	11	15	12	-	-	-	-	-	47
Horní Studénky	23	9	-	2	4	10	6	1	-	-	-	-	23
Jakubovice	13	6	1	1	2	7	2	-	-	-	-	-	13
Ruda nad Moravou	100	47	8	10	29	28	25	-	-	-	-	-	100
Zábřeh	13	6	2	1	-	7	3	-	-	-	-	-	13
Zborov	14	5	-	4	1	5	4	-	-	-	-	-	14
dojíždí v rámci okresu celkem	475	184	37	65	105	157	108	3	-	-	-	-	475
dojíždí z jiných okresů celkem	7	-	-	1	2	2	2	-	-	1	1	-	8
dojíždějící do obce úhrnem	482	184	37	66	107	159	110	3	-	1	1	-	483
49. Oskava													
obec vyjížděky:													
Šumperk	15	6	1	3	1	7	3	-	-	-	-	-	15
Libina	42	28	10	10	11	5	5	1	-	1	1	1	43
dojíždí v rámci okresu celkem	94	40	15	22	22	22	12	1	-	2	1	1	96
dojíždí z jiných okresů celkem	42	37	4	6	10	7	15	-	-	-	-	-	42
Šumvald	16	10	2	1	3	6	3	1	-	-	-	-	16
Uničov	16	10	2	1	3	6	3	1	-	-	-	-	16
dojíždí z jiných okresů celkem	77	56	8	10	16	20	22	1	-	-	-	-	77
dojíždějící do obce úhrnem	171	96	23	32	38	42	34	2	-	2	1	1	173
50. Pálonín													
obec vyjížděky:													
Mohelnice	12	8	3	2	2	3	2	-	-	-	-	-	12
dojíždí v rámci okresu celkem	22	16	4	4	4	6	4	-	-	-	-	-	22
dojíždí z jiných okresů celkem	4	4	1	-	1	2	-	-	-	-	-	-	4
dojíždějící do obce úhrnem	26	20	5	4	5	8	4	-	-	-	-	-	26
51. Pavlov													
obec vyjížděky:													
dojíždí v rámci okresu celkem	8	5	-	1	4	-	3	-	-	-	-	-	8
dojíždí z jiných okresů celkem	3	1	-	-	2	1	-	-	-	-	-	-	3
dojíždějící do obce úhrnem	11	6	-	1	6	1	3	-	-	-	-	-	11
52. Písařov													
obec vyjížděky:													
dojíždí v rámci okresu celkem	17	2	1	6	5	4	1	-	-	18	15	18	35
dojíždí z jiných okresů celkem	10	2	2	2	2	2	2	-	-	-	-	-	10
dojíždějící do obce úhrnem	27	4	3	8	7	6	3	-	-	18	15	18	45
53. Police													
obec vyjížděky:													
Úsov	10	2	1	2	3	3	1	-	-	-	-	-	10
dojíždí v rámci okresu celkem	43	16	5	10	10	13	5	-	-	-	-	-	43

Tab. č. 716 Obyvatelstvo dojíždějící do zaměstnání a do školy podle pohlaví, věku a podle obce dojíždějí a obce vyjíždějí

Okres Šumperk

Obec dojíždějí obce vyjíždějí	Zaměstnané osoby dojíždějící do zaměstnání									Žáci, studenti, učni			Dojíždějící úhrnem
	celkem	z toho ženy	v tom ve věku							celkem	z toho ve věku 6 - 14 let	dojíždějí denně	
			15 - 24	25 - 29	30 - 39	40 - 49	50 - 59	60 +	nejz.				
dojíždí z jiných okresů celkem	6	-	-	3	2	1	-	-	-	-	-	-	6
dojíždějí do obce úhrnem	49	16	5	13	12	14	5	-	-	-	-	-	49
54. Postřelmov													
obce vyjíždějí:													
Šumperk	45	12	4	4	16	11	8	2	-	-	-	-	45
Bludov	46	17	5	5	10	12	13	1	-	-	-	-	46
Brníčko	26	11	-	1	5	12	8	-	-	-	-	-	26
Dolní Studénky	13	5	1	3	3	6	-	-	-	1	1	1	14
Chroměč	15	7	3	1	1	4	5	1	-	1	1	1	16
Kolšov	35	11	6	3	4	11	11	-	-	1	1	1	36
Lesnice	17	4	1	1	3	4	7	1	-	-	-	-	17
Leština	14	5	2	2	3	2	5	-	-	-	-	-	14
Postřelmůvek	11	5	-	1	4	3	3	-	-	-	-	-	11
Rovensko	27	10	4	2	6	3	12	-	-	-	-	-	27
Sudkov	49	20	7	5	9	15	11	2	-	2	2	2	51
Svébohov	11	4	-	-	2	5	4	-	-	-	-	-	11
Štítý	11	4	2	1	2	3	3	-	-	-	-	-	11
Zábřeh	148	44	16	24	31	41	35	1	-	3	1	2	151
dojíždí v rámci okresu celkem	565	179	68	66	120	158	144	9	-	9	6	8	574
dojíždí z jiných okresů celkem	11	2	-	2	4	3	2	-	-	-	-	-	11
dojíždějí do obce úhrnem	576	181	68	68	124	161	146	9	-	9	6	8	585
55. Postřelmůvek													
obce vyjíždějí:													
dojíždí v rámci okresu celkem	12	3	1	2	3	3	3	-	-	5	5	5	17
dojíždí z jiných okresů celkem	1	1	-	-	1	-	-	-	-	-	-	-	1
dojíždějí do obce úhrnem	13	4	1	2	4	3	3	-	-	5	5	5	18
56. Rájec													
obce vyjíždějí:													
Zábřeh	17	11	3	2	6	4	2	-	-	2	2	2	19
dojíždí v rámci okresu celkem	29	17	5	3	7	8	6	-	-	2	2	2	31
dojíždí z jiných okresů celkem	1	-	-	-	-	-	1	-	-	-	-	-	1
dojíždějí do obce úhrnem	30	17	5	3	7	8	7	-	-	2	2	2	32
57. Rapotín													
obce vyjíždějí:													
Šumperk	276	65	43	41	71	72	45	4	-	-	-	-	276
Loučná nad Desnou	18	7	1	3	2	3	9	-	-	-	-	-	18
Nový Malín	21	1	3	7	3	4	4	-	-	-	-	-	21
Rejchartice	22	8	2	1	9	6	4	-	-	-	-	-	22
Sobotín	110	52	16	16	28	27	22	1	-	15	15	13	125
Velké Losiny	102	45	11	18	28	20	24	1	-	2	2	2	104
Vikýřovice	97	32	8	14	22	26	27	-	-	-	-	-	97
dojíždí v rámci okresu celkem	728	232	102	115	179	176	149	7	-	20	20	18	748
dojíždí z jiných okresů celkem	34	6	7	8	5	10	4	-	-	2	2	1	36
dojíždějí do obce úhrnem	762	238	109	123	184	186	153	7	-	22	22	19	784

Tab. č. 716 Obyvatelstvo dojíždějící do zaměstnání a do školy podle pohlaví, věku a podle obce dojížděky a obce vyjížděky

Okres Šumperk

Obec dojížděky obec vyjížděky	Zaměstnané osoby dojíždějící do zaměstnání									Žáci, studenti, učni			Dojíždějící úhrnem
	celkem	z toho ženy	v tom ve věku						celkem	z toho ve věku 6 - 14 let	dojíždí denně		
			15 - 24	25 - 29	30 - 39	40 - 49	50 - 59	60 +				nejz.	
58. Rejchartice													
obec vyjížděky:													
dojíždí v rámci okresu celkem	6	4	2	1	-	2	1	-	-	-	-	-	6
dojíždí z jiných okresů celkem	-	-	-	-	-	-	-	-	-	1	1	1	1
dojíždějící do obce úhrnem	6	4	2	1	-	2	1	-	-	1	1	1	7
59. Rohle													
obec vyjížděky:													
dojíždí v rámci okresu celkem	19	7	3	4	7	2	2	1	-	48	45	48	67
dojíždí z jiných okresů celkem	4	2	1	1	1	1	-	-	-	-	-	-	4
dojíždějící do obce úhrnem	23	9	4	5	8	3	2	1	-	48	45	48	71
60. Rovensko													
obec vyjížděky:													
Zábřeh	10	3	1	1	5	-	3	-	-	-	-	-	10
dojíždí v rámci okresu celkem	27	8	6	4	7	3	5	2	-	-	-	-	27
dojíždí z jiných okresů celkem	2	-	-	-	-	-	2	-	-	-	-	-	2
dojíždějící do obce úhrnem	29	8	6	4	7	3	7	2	-	-	-	-	29
61. Ruda nad Moravou													
obec vyjížděky:													
Šumperk	34	12	-	2	16	8	8	-	-	4	4	4	38
Bludov	13	4	-	3	2	6	2	-	-	1	1	1	14
Bohdíkov	59	29	4	11	13	18	13	-	-	55	46	55	114
Bohutín	16	7	2	2	4	5	3	-	-	2	2	2	18
Hanušovice	10	5	2	2	3	2	1	-	-	-	-	-	10
Olšany	21	13	3	1	8	5	4	-	-	79	69	78	100
dojíždí v rámci okresu celkem	202	83	15	29	59	52	47	-	-	171	148	170	373
dojíždí z jiných okresů celkem	11	2	4	-	3	2	2	-	-	5	5	-	16
dojíždějící do obce úhrnem	213	85	19	29	62	54	49	-	-	176	153	170	389
62. Sobotín													
obec vyjížděky:													
Šumperk	81	37	16	6	13	24	18	4	-	2	2	2	83
Rapotín	44	23	2	2	20	9	11	-	-	81	74	80	125
Velké Losiny	30	14	3	5	8	7	5	2	-	1	1	1	31
Vernířovice	15	8	-	2	2	8	3	-	-	18	18	18	33
Vikýřovice	19	7	3	3	5	6	2	-	-	14	11	13	33
dojíždí v rámci okresu celkem	229	109	34	24	57	60	48	6	-	134	122	132	363
dojíždí z jiných okresů celkem	21	5	2	2	6	8	1	2	-	1	1	1	22
dojíždějící do obce úhrnem	250	114	36	26	63	68	49	8	-	135	123	133	385
63. Staré Město													
obec vyjížděky:													
Hanušovice	27	11	6	3	9	4	5	-	-	17	16	16	44
dojíždí v rámci okresu celkem	72	22	14	8	25	13	10	2	-	28	26	27	100
dojíždí z jiných okresů celkem	14	5	-	4	3	2	4	1	-	1	1	-	15
dojíždějící do obce úhrnem	86	27	14	12	28	15	14	3	-	29	27	27	115

Tab. č. 716 Obyvatelstvo dojíždějící do zaměstnání a do školy podle pohlaví, věku a podle obce dojíždky a obce vyjíždky

Okres Šumperk

Obec dojíždky obec vyjíždky	Zaměstnané osoby dojíždějící do zaměstnání									Žáci, studenti, učni			Dojíždějící úhrnem
	celkem	z toho ženy	v tom ve věku						celkem	z toho ve věku 6 - 14 let	dojíždí denně		
			15 - 24	25 - 29	30 - 39	40 - 49	50 - 59	60 +				nezj.	
64. Stavenice													
obec vyjíždky:													
dojíždí v rámci okresu celkem	1	-	-	-	-	-	1	-	-	-	-	-	1
dojíždí z jiných okresů celkem	-	-	-	-	-	-	-	-	-	-	-	-	-
dojíždějící do obce úhrnem	1	-	-	-	-	-	1	-	-	-	-	-	1
65. Sudkov													
obec vyjíždky:													
Šumperk	11	6	2	2	2	3	2	-	-	1	1	1	12
Kolšov	33	25	3	4	2	16	7	1	-	32	24	31	65
Postřelmov	15	14	-	1	4	5	4	1	-	3	3	2	18
Zábřeh	12	7	1	6	4	1	-	-	-	-	-	-	12
dojíždí v rámci okresu celkem	113	75	10	19	24	37	21	2	-	58	49	56	171
dojíždí z jiných okresů celkem	3	2	-	3	-	-	-	-	-	-	-	-	3
dojíždějící do obce úhrnem	116	77	10	22	24	37	21	2	-	58	49	56	174
66. Svěbohov													
obec vyjíždky:													
Zábřeh	23	5	3	1	6	8	5	-	-	1	1	1	24
dojíždí v rámci okresu celkem	57	13	12	6	9	21	8	1	-	1	1	1	58
dojíždí z jiných okresů celkem	1	-	-	-	-	1	-	-	-	-	-	-	1
dojíždějící do obce úhrnem	58	13	12	6	9	22	8	1	-	1	1	1	59
67. Šléglov													
obec vyjíždky:													
dojíždí v rámci okresu celkem	4	2	-	-	2	2	-	-	-	-	-	-	4
dojíždí z jiných okresů celkem	1	-	-	-	-	1	-	-	-	-	-	-	1
dojíždějící do obce úhrnem	5	2	-	-	2	3	-	-	-	-	-	-	5
68. Štítý													
obec vyjíždky:													
Šumperk	13	4	-	3	6	2	2	-	-	4	4	1	17
Bušín	13	4	-	2	4	5	2	-	-	-	-	-	13
Horní Studénky	44	17	10	9	9	10	6	-	-	13	12	12	57
Jakubovice	10	3	3	3	1	2	1	-	-	-	-	-	10
Jedlí	39	18	8	5	8	13	5	-	-	41	38	40	80
Olšany	10	4	-	1	1	2	4	1	1	-	-	-	10
Písařov	78	29	12	15	16	23	11	1	-	3	3	3	81
Zábřeh	24	11	5	2	4	4	9	-	-	2	2	2	26
Zborov	29	15	5	2	6	7	9	-	-	10	10	10	39
dojíždí v rámci okresu celkem	289	115	49	46	58	74	58	3	1	79	75	69	368
Červená Voda	37	8	8	4	10	12	3	-	-	1	-	1	38
Horní Heřmanice	12	3	4	2	4	1	1	-	-	10	10	10	22
dojíždí z jiných okresů celkem	76	16	16	13	20	18	8	1	-	33	27	26	109
dojíždějící do obce úhrnem	365	131	65	59	78	92	66	4	1	112	102	95	477
69. Třeština													
obec vyjíždky:													
dojíždí v rámci okresu celkem	26	13	5	3	3	11	4	-	-	1	1	1	27

Tab. č. 716 Obyvatelstvo dojíždějící do zaměstnání a do školy podle pohlaví, věku a podle obce dojíždky a obce vyjíždky

Okres Šumperk

Obec dojíždky obec vyjíždky	Zaměstnané osoby dojíždějící do zaměstnání									Žáci, studenti, učni			Dojíždějící úhrnem
	celkem	z toho ženy	v tom ve věku							celkem	z toho ve věku 6 - 14 let	dojíždí denně	
			15 - 24	25 - 29	30 - 39	40 - 49	50 - 59	60 +	nejz.				
dojíždí z jiných okresů celkem	4	-	1	1	-	-	2	-	-	-	-	-	4
dojíždějící do obce úhrnem	30	13	6	4	3	11	6	-	-	1	1	1	31
70. Úsov													
obec vyjíždky:													
dojíždí v rámci okresu celkem	43	17	4	1	15	11	10	2	-	62	57	61	105
dojíždí z jiných okresů celkem	18	8	5	1	4	6	2	-	-	-	-	-	18
dojíždějící do obce úhrnem	61	25	9	2	19	17	12	2	-	62	57	61	123
71. Velké Losiny													
obec vyjíždky:													
Šumperk	137	67	27	18	31	31	30	-	-	2	2	2	139
Loučná nad Desnou	74	32	9	9	13	20	22	1	-	4	4	4	78
Rapotín	73	49	18	11	10	18	15	1	-	24	21	24	97
Sobotín	51	17	5	12	11	8	14	1	-	-	-	-	51
Vikýřovice	26	8	3	4	5	7	7	-	-	-	-	-	26
dojíždí v rámci okresu celkem	407	185	73	62	82	93	94	3	-	31	28	31	438
dojíždí z jiných okresů celkem	21	10	8	5	7	1	-	-	-	2	2	1	23
dojíždějící do obce úhrnem	428	195	81	67	89	94	94	3	-	33	30	32	461
72. Vernířovice													
obec vyjíždky:													
dojíždí v rámci okresu celkem	13	5	-	2	4	1	6	-	-	-	-	-	13
dojíždí z jiných okresů celkem	4	-	1	-	1	1	1	-	-	-	-	-	4
dojíždějící do obce úhrnem	17	5	1	2	5	2	7	-	-	-	-	-	17
73. Vikantice													
obec vyjíždky:													
dojíždí v rámci okresu celkem	10	4	-	1	1	3	4	1	-	-	-	-	10
dojíždí z jiných okresů celkem	-	-	-	-	-	-	-	-	-	-	-	-	-
dojíždějící do obce úhrnem	10	4	-	1	1	3	4	1	-	-	-	-	10
74. Vikýřovice													
obec vyjíždky:													
Šumperk	107	40	9	8	33	28	25	4	-	3	3	3	110
Rapotín	33	13	1	4	8	16	4	-	-	7	7	6	40
Sobotín	10	3	3	1	3	2	1	-	-	-	-	-	10
Velké Losiny	15	5	1	5	6	2	1	-	-	1	1	1	16
dojíždí v rámci okresu celkem	240	83	27	28	72	71	38	4	-	19	12	15	259
dojíždí z jiných okresů celkem	7	-	-	1	1	3	2	-	-	2	1	-	9
dojíždějící do obce úhrnem	247	83	27	29	73	74	40	4	-	21	13	15	268
75. Vyšehoří													
obec vyjíždky:													
dojíždí v rámci okresu celkem	7	1	1	2	2	2	-	-	-	1	-	1	8
dojíždí z jiných okresů celkem	-	-	-	-	-	-	-	-	-	-	-	-	-
dojíždějící do obce úhrnem	7	1	1	2	2	2	-	-	-	1	-	1	8
76. Zábřeh													
obec vyjíždky:													
Šumperk	219	58	29	34	67	41	41	7	-	122	1	114	341

Tab. č. 716 Obyvatelstvo dojíždějící do zaměstnání a do školy podle pohlaví, věku a podle obce dojížděky a obce vyjížděky

Okres Šumperk

Obec dojížděky obec vyjížděky	Zaměstnané osoby dojíždějící do zaměstnání									Žáci, studenti, učni			Dojíždějící úhrnem
	celkem	z toho ženy	v tom ve věku							celkem	z toho ve věku 6 - 14 let	dojíždí denně	
			15 - 24	25 - 29	30 - 39	40 - 49	50 - 59	60 +	nejz.				
Bludov	88	26	18	16	18	26	10	-	-	36	4	34	124
Bohdíkov	13	5	4	1	4	2	2	-	-	5	1	4	18
Bohuslavice	13	4	2	1	4	2	4	-	-	12	-	12	25
Bohutín	15	5	2	5	3	3	2	-	-	5	-	5	20
Brničko	52	21	5	10	14	13	10	-	-	11	4	11	63
Bušín	16	6	4	3	3	5	1	-	-	5	-	5	21
Dlouhomilov	28	13	4	1	7	8	8	-	-	5	1	5	33
Drozdov	74	25	9	10	17	19	19	-	-	38	26	37	112
Dubicko	63	29	10	11	26	9	6	1	-	27	6	26	90
Horní Studénky	30	9	7	5	8	8	2	-	-	9	4	8	39
Hoštejn	62	23	8	5	29	8	12	-	-	35	30	34	97
Hrabová	43	22	7	6	10	9	11	-	-	21	11	21	64
Hynčina	16	3	-	5	2	5	4	-	-	19	12	19	35
Chromeč	28	16	7	2	8	6	5	-	-	5	1	5	33
Jedlí	75	32	13	10	25	14	13	-	-	29	8	29	104
Jestřebí	104	45	16	17	29	23	19	-	-	44	23	44	148
Kolšov	48	20	4	10	10	14	10	-	-	17	7	17	65
Kosov	51	23	11	11	3	18	8	-	-	29	23	29	80
Lesnice	91	40	20	12	20	21	18	-	-	44	35	42	135
Leština	198	80	22	31	56	44	43	2	-	96	58	94	294
Loštice	27	7	8	3	3	4	9	-	-	19	-	19	46
Lukavice	56	28	8	18	7	15	8	-	-	47	33	46	103
Maletín	15	2	2	4	5	4	-	-	-	10	2	7	25
Mohelnice	124	47	7	32	26	39	18	2	-	107	3	103	231
Moravičany	12	4	3	2	5	1	1	-	-	13	-	13	25
Nemíle	145	61	26	18	37	44	20	-	-	52	43	52	197
Nový Malín	12	3	2	1	7	-	2	-	-	13	-	12	25
Olšany	24	5	4	3	9	4	4	-	-	14	2	14	38
Písařov	10	3	2	1	2	2	3	-	-	7	-	6	17
Postřelmov	291	120	38	47	92	69	43	2	-	107	47	105	398
Postřelmůvek	60	34	6	14	20	14	6	-	-	37	27	35	97
Rájec	82	32	6	9	26	21	20	-	-	32	27	31	114
Rapotín	21	3	2	4	5	4	5	1	-	20	-	18	41
Rohle	18	-	1	1	4	7	4	1	-	13	3	13	31
Rovensko	132	57	13	30	26	36	27	-	-	49	40	49	181
Ruda nad Moravou	24	8	4	3	9	3	4	1	-	11	-	10	35
Sudkov	53	15	10	6	12	12	13	-	-	25	10	24	78
Svébohov	87	36	10	10	22	29	16	-	-	40	31	40	127
Štítý	42	8	4	7	17	5	8	1	-	36	2	33	78
Úsov	27	10	4	2	8	6	7	-	-	12	1	12	39
Vikýřovice	13	1	2	1	4	4	2	-	-	14	-	14	27
Vyšehoří	29	15	8	5	4	8	4	-	-	9	5	9	38
Zborov	13	4	5	2	1	3	2	-	-	3	1	3	16
Zvole	75	31	9	6	26	20	13	1	-	55	34	54	130

Tab. č. 716 Obyvatelstvo dojíždějící do zaměstnání a do školy podle pohlaví, věku a podle obce dojíždky a obce vyjíždky

Okres Šumperk

Obec dojíždky obec vyjíždky	Zaměstnané osoby dojíždějící do zaměstnání									Žáci, studenti, učni			Dojíždějící úhrnem
	celkem	z toho ženy	v tom ve věku							celkem	z toho ve věku 6 - 14 let	dojíždí denně	
			15 - 24	25 - 29	30 - 39	40 - 49	50 - 59	60 +	nejz.				
dojíždí v rámci okresu celkem	2830	1068	412	453	771	669	506	19	-	1522	578	1454	4352
Olomouc	22	6	2	2	6	3	5	3	1	18	-	16	40
dojíždí z jiných okresů celkem	171	46	30	24	46	30	32	8	1	313	10	97	484
dojíždějící do obce úhrnem	3001	1114	442	477	817	699	538	27	1	1835	588	1551	4836
77. Zborov													
obec vyjíždky:													
dojíždí v rámci okresu celkem	1	-	-	-	-	-	1	-	-	6	-	1	7
dojíždí z jiných okresů celkem	-	-	-	-	-	-	-	-	-	1	1	1	1
dojíždějící do obce úhrnem	1	-	-	-	-	-	1	-	-	7	1	2	8
78. Zvole													
obec vyjíždky:													
Zábřeh	12	7	1	2	5	2	2	-	-	-	-	-	12
dojíždí v rámci okresu celkem	31	13	7	4	9	7	4	-	-	-	-	-	31
dojíždí z jiných okresů celkem	2	1	-	-	1	-	1	-	-	4	3	4	6
dojíždějící do obce úhrnem	33	14	7	4	10	7	5	-	-	4	3	4	37
79. Nezjištěno													
obec vyjíždky:													
dojíždí v rámci okresu celkem	-	-	-	-	-	-	-	-	-	-	-	-	-
dojíždí z jiných okresů celkem	18	4	3	3	3	4	4	1	-	1	1	1	19
dojíždějící do obce úhrnem	18	4	3	3	3	4	4	1	-	1	1	1	19

Tab. č. 717 Zaměstnané osoby dojíždějící do zaměstnání podle
odvětví ekonomické činnosti, času stráveného dojíždkou, frekvence
dojíždky a podle obce dojíždky a obce vyjíždky

Okres Šumperk

Obec dojíždky Obec vyjíždky	Dojíždějící celkem	z toho odvětví ekonomické činnosti							z celkového počtu dojíždí denně	z toho čas v minutách			
		zemědělství lesnictví	průmysl	stavebnictví	obchod	doprava a teleko- munikace	školství	zdravot- nictví, soc. činnosti		- 14	15 - 29	30 - 59	60 +
Úhrn dojíždějících	21515	1404	9416	1834	1607	1504	919	1130	19317	3515	8495	6429	835
v tom:													
dojíždí v rámci okresu	19514	1267	8541	1668	1486	1323	847	1044	17987	3357	8067	5872	648
dojíždí z jiných okresů kraje	1207	63	629	81	72	87	43	53	963	100	315	415	133
v tom okres:													
Jeseník	140	11	41	14	5	27	2	3	53	9	10	21	13
Olomouc	947	42	553	56	54	49	39	39	828	69	281	376	102
Prostějov	35	4	8	5	4	3	-	1	20	2	1	7	10
Přerov	85	6	27	6	9	8	2	10	62	20	23	11	8
dojíždí z jiných krajů	794	74	246	85	49	94	29	33	367	58	113	142	54
Obec dojíždky:													
1. Šumperk													
obec vyjíždky:													
Bludov	646	3	215	67	72	72	32	50	591	138	328	117	8
Bohdíkov	144	5	44	15	13	15	1	18	133	3	23	82	25
Bohutín	102	2	41	7	12	11	6	9	93	4	34	50	5
Bratrušov	143	2	45	17	11	9	4	11	128	19	75	33	1
Brničko	68	3	24	7	7	5	3	6	61	-	21	37	2
Bušín	40	-	13	5	6	6	1	3	35	-	14	21	-
Dlouhomilov	81	1	27	6	14	14	2	3	77	2	42	32	1
Dolní Studénky	340	2	133	23	39	31	9	26	323	100	176	46	1
Drozdov	13	-	2	1	1	4	1	1	8	1	3	3	1
Dubicko	14	-	3	2	-	1	-	5	13	-	3	7	3
Hanušovice	142	3	27	9	21	20	8	9	122	6	24	83	8
Horní Studénky	16	-	2	2	2	3	-	2	15	-	2	10	3
Hraběšice	21	-	3	3	2	4	-	4	17	2	14	1	-
Hrabišín	178	1	72	13	19	17	4	15	162	14	102	41	5
Chroměč	83	1	28	12	10	6	7	7	77	3	48	23	3
Jedlí	17	1	3	2	2	2	1	1	12	-	1	8	3
Jestřebí	10	-	1	3	1	1	1	1	9	-	3	3	3
Jindřichov	14	1	5	2	2	1	-	1	11	3	2	4	2
Kolšov	100	-	30	12	14	7	2	7	88	7	44	37	-
Kopřivná	31	2	14	2	1	1	-	1	29	-	14	15	-
Lesnice	28	-	11	5	1	3	-	1	26	1	9	15	1
Leština	27	1	10	2	5	4	-	1	25	2	9	10	4
Libina	265	2	88	23	32	37	4	26	240	6	98	122	14
Loštice	29	-	2	2	3	8	-	6	16	1	1	7	7
Loučná nad Desnou	127	3	21	16	16	14	5	10	104	3	28	69	4
Mohelnice	78	1	15	13	5	20	2	6	56	7	9	35	5
Moravičany	14	-	4	3	2	1	-	-	12	-	2	5	5
Nemile	18	-	5	3	-	2	-	-	17	-	3	13	1
Nový Malín	602	11	180	86	53	54	27	51	557	149	255	142	8
Olašany	104	2	36	6	15	10	4	7	101	5	36	59	1

Tab. č. 717 Zaměstnané osoby dojíždějící do zaměstnání podle odvětví ekonomické činnosti, času stráveného dojížděním, frekvence dojížděky a podle obce dojížděky a obce vyjížděky

Okres Šumperk

Obec dojížděky Obec vyjížděky	Dojíždějící celkem	z toho odvětví ekonomické činnosti							z celkového počtu dojíždějí denně	z toho čas v minutách			
		zemědělství lesnictví	průmysl	stavebnictví	obchod	doprava a teleko- munikace	školství	zdravot- nictví, soc. činnosti		- 14	15 - 29	30 - 59	60 +
Oskava	91	1	27	20	9	6	5	10	81	1	15	59	6
Písařov	16	-	5	3	2	3	1	1	13	-	2	11	-
Postřelmov	252	-	66	27	18	23	9	25	227	19	111	93	3
Postřelmůvek	27	-	5	10	2	2	2	2	27	3	12	11	1
Rapotín	442	9	132	49	49	37	23	39	404	82	194	117	7
Rejchartice	25	1	3	5	5	-	1	6	24	2	10	11	1
Rovensko	26	1	6	5	-	2	1	3	26	1	13	12	-
Ruda nad Moravou	304	7	72	25	46	39	10	28	285	13	108	150	14
Sobotín	303	6	84	34	39	28	13	18	271	31	117	108	15
Staré Město	54	2	5	5	5	7	4	13	43	3	4	22	14
Sudkov	195	5	76	21	18	16	1	15	168	29	89	49	-
Svébohov	14	-	4	1	1	2	-	1	13	-	3	10	-
Štítý	22	-	2	6	-	5	3	2	20	3	1	10	6
Úsov	26	1	3	9	2	6	2	1	22	3	-	15	4
Velké Losiny	326	7	101	51	33	39	6	24	312	9	132	154	17
Vernířovice	12	2	3	-	-	1	-	-	11	1	2	7	1
Vikýřovice	461	5	143	41	55	35	20	42	432	119	199	107	6
Vyšehoří	21	1	5	3	3	4	-	1	19	-	8	11	-
Zábřeh	565	5	137	42	55	70	28	57	503	23	180	267	32
Zvole	16	-	3	1	2	3	-	3	13	-	3	9	1
dojíždějí v rámci okresu celkem	6816	105	2017	744	740	723	257	588	6180	821	2650	2424	272
Hl.m. Praha	20	-	4	-	2	7	-	-	7	2	1	1	3
Brno	12	-	3	-	-	-	4	2	1	1	-	-	-
Jeseník	25	-	2	4	1	14	-	1	8	1	1	4	2
Olomouc	31	-	7	3	2	3	3	5	20	1	2	7	10
Nová Hradečná	21	-	5	7	-	4	-	-	20	-	1	15	4
Šternberk	10	-	2	-	1	3	1	-	8	-	-	6	2
Troubelice	16	-	5	1	4	2	1	-	14	2	2	7	3
Uničov	21	-	8	4	-	1	-	4	18	1	1	13	3
Přerov	34	-	13	1	6	1	1	6	28	8	13	4	3
Bruntál	22	-	1	7	1	11	-	1	9	1	-	6	2
Krnov	11	-	-	1	-	7	1	-	3	1	-	2	-
Rýmařov	15	-	1	6	2	3	-	-	8	-	1	5	2
Ostrava	10	-	-	2	2	-	-	1	2	1	-	-	1
dojíždějí z jiných okresů celkem	540	14	114	70	42	107	18	44	275	41	46	116	72
dojíždějí do obce úhrnem	7356	119	2131	814	782	830	275	632	6455	862	2696	2540	344
2. Bludov													
obec vyjížděky:													
Šumperk	123	7	31	6	13	8	16	19	116	31	51	33	1
Bohutín	24	4	4	4	1	3	3	3	24	4	13	5	1
Chroměč	19	10	1	-	4	-	-	3	19	12	5	2	-
Kolšov	24	6	7	2	3	1	-	-	24	10	11	3	-
Olšany	17	1	3	2	1	1	-	3	17	3	12	2	-

Tab. č. 717 Zaměstnané osoby dojíždějící do zaměstnání podle odvětví ekonomické činnosti, času stráveného dojíždkou, frekvence dojíždky a podle obce dojíždky a obce vyjíždky

Okres Šumperk

Obec dojíždky Obec vyjíždky	Dojíždějící celkem	z toho odvětví ekonomické činnosti							z celkového počtu dojíždí denně	z toho čas v minutách			
		zemědělství lesnictví	průmysl	stavebnictví	obchod	doprava a teleko- munikace	školství	zdravot- nictví, soc. činnosti		- 14	15 - 29	30 - 59	60 +
Postřelmov	20	4	8	1	2	1	-	1	18	5	13	-	-
Ruda nad Moravou	23	4	7	1	1	2	-	6	22	1	8	13	-
Sobotín	10	-	6	-	-	-	-	-	10	2	1	7	-
Sudkov	37	6	24	2	3	-	-	-	35	26	7	2	-
Zábřeh	29	2	7	-	8	3	2	4	27	1	18	7	-
dojíždí v rámci okresu celkem	413	61	131	26	41	26	22	44	391	106	166	109	6
dojíždí z jiných okresů celkem	10	1	5	-	-	-	1	1	2	-	1	1	-
dojíždějící do obce úhrnem	423	62	136	26	41	26	23	45	393	106	167	110	6
3. Bohdíkov													
obec vyjíždky:													
Šumperk	12	7	3	-	-	-	-	-	11	3	6	2	-
Branná	10	3	-	-	1	-	4	-	10	9	1	-	-
Ruda nad Moravou	61	-	43	3	3	1	2	-	61	36	22	2	1
dojíždí v rámci okresu celkem	106	13	58	7	5	2	7	-	105	49	32	20	4
dojíždí z jiných okresů celkem	1	-	-	1	-	-	-	-	1	-	-	-	1
dojíždějící do obce úhrnem	107	13	58	8	5	2	7	-	106	49	32	20	5
4. Bohuslavice													
obec vyjíždky:													
dojíždí v rámci okresu celkem	20	13	-	-	1	-	4	-	20	10	6	4	-
dojíždí z jiných okresů celkem	-	-	-	-	-	-	-	-	-	-	-	-	-
dojíždějící do obce úhrnem	20	13	-	-	1	-	4	-	20	10	6	4	-
5. Bohutín													
obec vyjíždky:													
dojíždí v rámci okresu celkem	11	-	4	1	1	2	2	-	8	2	2	4	-
dojíždí z jiných okresů celkem	3	-	1	-	-	-	-	-	2	1	1	-	-
dojíždějící do obce úhrnem	14	-	5	1	1	2	2	-	10	3	3	4	-
6. Branná													
obec vyjíždky:													
Bohdíkov	14	-	12	-	1	-	1	-	14	3	8	3	-
Hanušovice	10	-	5	-	-	4	1	-	6	-	-	6	-
dojíždí v rámci okresu celkem	46	9	27	-	1	5	2	-	41	10	17	13	1
dojíždí z jiných okresů celkem	13	4	1	1	-	-	-	-	6	2	3	1	-
dojíždějící do obce úhrnem	59	13	28	1	1	5	2	-	47	12	20	14	1
7. Bratrušov													
obec vyjíždky:													
dojíždí v rámci okresu celkem	7	-	2	-	2	1	1	-	7	3	4	-	-
dojíždí z jiných okresů celkem	2	-	2	-	-	-	-	-	2	1	-	1	-
dojíždějící do obce úhrnem	9	-	4	-	2	1	1	-	9	4	4	1	-
8. Brničko													
obec vyjíždky:													
Libina	12	-	11	-	-	-	-	-	12	-	2	9	1
dojíždí v rámci okresu celkem	31	3	20	-	1	2	2	-	30	3	4	20	3
dojíždí z jiných okresů celkem	2	-	1	-	-	-	-	-	-	-	-	-	-

Tab. č. 717 Zaměstnané osoby dojíždějící do zaměstnání podle odvětví ekonomické činnosti, času stráveného dojíždkou, frekvence dojíždky a podle obce dojíždky a obce vyjíždky

Okres Šumperk

Obec dojíždky Obec vyjíždky	Dojíždějící celkem	z toho odvětví ekonomické činnosti							z celkového počtu dojíždí denně	z toho čas v minutách			
		zemědělství lesnictví	průmysl	stavebnictví	obchod	doprava a teleko- munikace	školství	zdravot- nictví, soc. činnosti		- 14	15 - 29	30 - 59	60 +
dojíždějící do obce úhrnem	33	3	21	-	1	2	2	-	30	3	4	20	3
9. Bušín													
obec vyjíždky:													
dojíždí v rámci okresu celkem	21	6	6	-	2	-	3	1	19	6	11	2	-
dojíždí z jiných okresů celkem	3	-	1	-	1	-	-	-	1	-	1	-	-
dojíždějící do obce úhrnem	24	6	7	-	3	-	3	1	20	6	12	2	-
10. Dlouhomilov													
obec vyjíždky:													
dojíždí v rámci okresu celkem	9	2	3	-	1	1	-	-	7	1	5	1	-
dojíždí z jiných okresů celkem	1	-	-	-	-	-	-	-	1	1	-	-	-
dojíždějící do obce úhrnem	10	2	3	-	1	1	-	-	8	2	5	1	-
11. Dolní Studénky													
obec vyjíždky:													
Šumperk	16	-	6	-	-	-	5	2	14	6	6	1	1
dojíždí v rámci okresu celkem	45	4	18	1	3	3	7	2	42	16	17	6	3
dojíždí z jiných okresů celkem	-	-	-	-	-	-	-	-	-	-	-	-	-
dojíždějící do obce úhrnem	45	4	18	1	3	3	7	2	42	16	17	6	3
12. Drozdov													
obec vyjíždky:													
dojíždí v rámci okresu celkem	11	2	1	-	3	1	2	-	8	1	3	3	1
dojíždí z jiných okresů celkem	-	-	-	-	-	-	-	-	-	-	-	-	-
dojíždějící do obce úhrnem	11	2	1	-	3	1	2	-	8	1	3	3	1
13. Dubicko													
obec vyjíždky:													
Bohuslavice	31	16	10	-	1	1	-	-	31	19	12	-	-
Hrabová	32	15	10	-	-	-	2	2	31	24	6	-	1
Leština	16	8	5	2	-	-	-	-	16	6	7	3	-
Lukavice	18	13	2	2	-	-	-	-	18	12	4	1	1
Mohelnice	11	7	-	-	-	-	2	1	9	6	2	-	1
Police	13	4	7	-	-	-	-	-	13	5	8	-	-
Úsov	10	2	6	-	-	1	-	1	10	1	7	2	-
Zábřeh	15	3	7	-	2	-	2	1	15	3	9	3	-
Zvole	10	8	2	-	-	-	-	-	10	6	4	-	-
dojíždí v rámci okresu celkem	188	85	66	6	3	3	6	6	181	88	74	16	3
dojíždí z jiných okresů celkem	10	1	7	-	1	-	-	-	7	1	5	1	-
dojíždějící do obce úhrnem	198	86	73	6	4	3	6	6	188	89	79	17	3
14. Hanušovice													
obec vyjíždky:													
Šumperk	68	5	21	5	2	10	6	6	62	4	21	34	3
Bohdíkov	90	4	44	4	7	19	3	2	85	14	33	37	1
Bohutín	15	-	6	-	-	3	2	-	14	-	4	10	-
Branná	17	3	7	-	-	5	-	-	12	-	3	9	-
Jindřichov	81	5	37	1	2	10	3	2	75	9	38	26	2

Tab. č. 717 Zaměstnané osoby dojíždějící do zaměstnání podle odvětví ekonomické činnosti, času stráveného dojíždkou, frekvence dojíždky a podle obce dojíždky a obce vyjíždky

Okres Šumperk

Obec dojíždky Obec vyjíždky	Dojíždějící celkem	z toho odvětví ekonomické činnosti							z celkového počtu dojíždí denně	z toho čas v minutách			
		zemědělství lesnictví	průmysl	stavebnictví	obchod	doprava a teleko- munikace	školství	zdravot- nictví, soc. činnosti		- 14	15 - 29	30 - 59	60 +
Kopřivná	33	4	18	2	1	1	1	1	29	4	20	5	-
Malá Morava	45	5	18	16	1	1	3	-	43	7	16	18	2
Ruda nad Moravou	23	-	10	3	1	4	-	1	19	1	10	7	1
Staré Město	73	12	33	13	3	6	-	2	66	5	24	31	6
dojíždí v rámci okresu celkem	489	46	212	45	19	72	19	14	442	45	178	196	23
Králíky	15	9	2	-	3	-	-	1	12	2	4	4	2
dojíždí z jiných okresů celkem	54	22	12	5	4	4	-	1	31	6	6	12	7
dojíždějící do obce úhrnem	543	68	224	50	23	76	19	15	473	51	184	208	30
15. Horní Studénky													
obec vyjíždky:													
dojíždí v rámci okresu celkem	10	-	-	-	-	-	4	-	8	2	2	4	-
dojíždí z jiných okresů celkem	4	2	-	-	-	-	1	-	4	2	2	-	-
dojíždějící do obce úhrnem	14	2	-	-	-	-	5	-	12	4	4	4	-
16. Hoštejn													
obec vyjíždky:													
Zábřeh	13	2	4	1	1	1	3	-	11	2	3	4	2
dojíždí v rámci okresu celkem	35	8	14	1	2	3	3	-	32	6	11	12	3
dojíždí z jiných okresů celkem	12	2	4	-	-	5	1	-	9	2	5	1	1
dojíždějící do obce úhrnem	47	10	18	1	2	8	4	-	41	8	16	13	4
17. Hraběšice													
obec vyjíždky:													
dojíždí v rámci okresu celkem	9	1	4	2	1	-	-	-	8	-	4	4	-
dojíždí z jiných okresů celkem	-	-	-	-	-	-	-	-	-	-	-	-	-
dojíždějící do obce úhrnem	9	1	4	2	1	-	-	-	8	-	4	4	-
18. Hrabšíň													
obec vyjíždky:													
Šumperk	12	2	1	-	-	-	7	-	12	3	4	4	1
Dlouhomilov	11	9	-	-	-	-	1	-	10	5	4	1	-
dojíždí v rámci okresu celkem	41	13	8	-	-	3	12	1	38	13	14	10	1
dojíždí z jiných okresů celkem	-	-	-	-	-	-	-	-	-	-	-	-	-
dojíždějící do obce úhrnem	41	13	8	-	-	3	12	1	38	13	14	10	1
19. Hrabová													
obec vyjíždky:													
Dubicko	20	-	14	3	1	-	1	-	19	11	7	1	-
Lesnice	11	1	8	2	-	-	-	-	11	2	9	-	-
Leština	45	-	37	7	-	-	-	-	43	32	11	-	-
Zábřeh	83	-	65	9	-	2	1	-	71	6	46	19	-
dojíždí v rámci okresu celkem	210	1	160	29	2	2	3	-	193	59	102	31	-
dojíždí z jiných okresů celkem	5	1	2	-	-	1	-	-	4	-	1	2	1
dojíždějící do obce úhrnem	215	2	162	29	2	3	3	-	197	59	103	33	1
20. Hynčína													
obec vyjíždky:													
dojíždí v rámci okresu celkem	4	2	2	-	-	-	-	-	3	1	1	1	-

Tab. č. 717 Zaměstnané osoby dojíždějící do zaměstnání podle odvětví ekonomické činnosti, času stráveného dojíždkou, frekvence dojíždky a podle obce dojíždky a obce vyjíždky

Okres Šumperk

Obec dojíždky Obec vyjíždky	Dojíždějící celkem	z toho odvětví ekonomické činnosti							z celkového počtu dojíždí denně	z toho čas v minutách			
		zemědělství lesnictví	průmysl	stavebnictví	obchod	doprava a teleko- munikace	školství	zdravot- nictví, soc. činnosti		- 14	15 - 29	30 - 59	60 +
dojíždí z jiných okresů celkem	-	-	-	-	-	-	-	-	-	-	-	-	-
dojíždějící do obce úhrnem	4	2	2	-	-	-	-	-	3	1	1	1	-
21. Chromeč													
obec vyjíždky:													
dojíždí v rámci okresu celkem	33	3	19	3	2	-	4	-	33	7	14	10	1
dojíždí z jiných okresů celkem	-	-	-	-	-	-	-	-	-	-	-	-	-
dojíždějící do obce úhrnem	33	3	19	3	2	-	4	-	33	7	14	10	1
22. Jakobovice													
obec vyjíždky:													
dojíždí v rámci okresu celkem	5	4	-	1	-	-	-	-	5	3	2	-	-
dojíždí z jiných okresů celkem	-	-	-	-	-	-	-	-	-	-	-	-	-
dojíždějící do obce úhrnem	5	4	-	1	-	-	-	-	5	3	2	-	-
23. Janoušov													
obec vyjíždky:													
dojíždí v rámci okresu celkem	4	2	1	-	-	-	-	-	4	1	2	1	-
dojíždí z jiných okresů celkem	-	-	-	-	-	-	-	-	-	-	-	-	-
dojíždějící do obce úhrnem	4	2	1	-	-	-	-	-	4	1	2	1	-
24. Jedlí													
obec vyjíždky:													
Svébohov	10	5	4	-	1	-	-	-	10	2	7	1	-
Štíty	14	2	10	1	-	-	-	-	14	6	6	2	-
Zábřeh	17	5	5	1	-	-	5	-	16	-	8	7	1
dojíždí v rámci okresu celkem	70	35	25	2	1	-	5	-	66	17	35	13	1
dojíždí z jiných okresů celkem	3	1	1	-	-	-	-	-	3	-	1	2	-
dojíždějící do obce úhrnem	73	36	26	2	1	-	5	-	69	17	36	15	1
25. Jestřebí													
obec vyjíždky:													
Zábřeh	13	3	3	-	1	-	4	-	11	2	5	4	-
dojíždí v rámci okresu celkem	21	6	3	5	1	-	4	-	19	2	10	6	1
dojíždí z jiných okresů celkem	6	-	5	-	1	-	-	-	6	-	4	1	1
dojíždějící do obce úhrnem	27	6	8	5	2	-	4	-	25	2	14	7	2
26. Jindřichov													
obec vyjíždky:													
Branná	12	1	6	-	1	-	2	1	12	3	6	3	-
Hanušovice	50	1	35	2	2	3	1	2	47	12	23	12	-
dojíždí v rámci okresu celkem	90	3	58	2	4	6	4	5	83	16	34	28	5
dojíždí z jiných okresů celkem	6	-	3	-	-	-	1	-	3	-	-	2	1
dojíždějící do obce úhrnem	96	3	61	2	4	6	5	5	86	16	34	30	6
27. Kamenná													
obec vyjíždky:													
Klopina	11	-	8	-	-	-	3	-	11	3	6	2	-
Libina	21	-	19	-	-	-	-	-	21	2	16	3	-
Rohle	43	-	37	-	1	-	1	-	42	21	19	2	-

Tab. č. 717 Zaměstnané osoby dojíždějící do zaměstnání podle odvětví ekonomické činnosti, času stráveného dojíždkou, frekvence dojíždky a podle obce dojíždky a obce vyjíždky

Okres Šumperk

Obec dojíždky Obec vyjíždky	Dojíždějící celkem	z toho odvětví ekonomické činnosti							z celkového počtu dojíždí denně	z toho čas v minutách			
		zemědělství lesnictví	průmysl	stavebnictví	obchod	doprava a teleko- munikace	školství	zdravot- nictví, soc. činnosti		- 14	15 - 29	30 - 59	60 +
dojíždí v rámci okresu celkem	91	-	79	-	1	-	4	-	88	26	49	13	-
dojíždí z jiných okresů celkem	12	-	12	-	-	-	-	-	12	2	7	2	1
dojíždějící do obce úhrnem	103	-	91	-	1	-	4	-	100	28	56	15	1
28. Klopina													
obec vyjíždky:													
Kamenná	13	8	3	2	-	-	-	-	13	3	8	2	-
Lipinka	13	10	2	-	1	-	-	-	11	2	5	3	1
Police	10	5	4	-	1	-	-	-	10	7	2	1	-
Rohle	39	28	5	4	-	-	-	-	38	4	26	8	-
Úsov	52	39	9	-	1	-	3	-	51	19	32	-	-
dojíždí v rámci okresu celkem	166	115	28	9	4	2	3	-	161	44	88	28	1
dojíždí z jiných okresů celkem	14	6	6	-	2	-	-	-	13	7	5	-	1
dojíždějící do obce úhrnem	180	121	34	9	6	2	3	-	174	51	93	28	2
29. Kolšov													
obec vyjíždky:													
dojíždí v rámci okresu celkem	12	-	-	7	1	1	2	-	11	4	6	1	-
dojíždí z jiných okresů celkem	5	-	-	1	-	1	-	1	3	1	2	-	-
dojíždějící do obce úhrnem	17	-	-	8	1	2	2	1	14	5	8	1	-
30. Kopřivná													
obec vyjíždky:													
dojíždí v rámci okresu celkem	3	1	-	1	1	-	-	-	3	2	-	1	-
dojíždí z jiných okresů celkem	-	-	-	-	-	-	-	-	-	-	-	-	-
dojíždějící do obce úhrnem	3	1	-	1	1	-	-	-	3	2	-	1	-
31. Kosov													
obec vyjíždky:													
dojíždí v rámci okresu celkem	3	-	-	-	-	-	2	-	3	-	2	1	-
dojíždí z jiných okresů celkem	2	-	-	-	-	-	-	-	-	-	-	-	-
dojíždějící do obce úhrnem	5	-	-	-	-	-	2	-	3	-	2	1	-
32. Krchleby													
obec vyjíždky:													
dojíždí v rámci okresu celkem	7	1	2	2	1	-	-	-	7	2	3	2	-
dojíždí z jiných okresů celkem	5	-	4	-	-	-	-	-	5	-	1	3	1
dojíždějící do obce úhrnem	12	1	6	2	1	-	-	-	12	2	4	5	1
33. Lesnice													
obec vyjíždky:													
dojíždí v rámci okresu celkem	7	-	-	1	-	-	5	-	7	2	5	-	-
dojíždí z jiných okresů celkem	-	-	-	-	-	-	-	-	-	-	-	-	-
dojíždějící do obce úhrnem	7	-	-	1	-	-	5	-	7	2	5	-	-
34. Leština													
obec vyjíždky:													
Lesnice	18	2	10	-	-	1	-	-	18	8	10	-	-
Zábřeh	22	3	12	1	2	-	2	-	22	6	10	5	1
dojíždí v rámci okresu celkem	73	12	40	2	2	1	3	-	72	22	37	12	1

Tab. č. 717 Zaměstnané osoby dojíždějící do zaměstnání podle odvětví ekonomické činnosti, času stráveného dojíždkou, frekvence dojíždky a podle obce dojíždky a obce vyjíždky

Okres Šumperk

Obec dojíždky Obec vyjíždky	Dojíždějící celkem	z toho odvětví ekonomické činnosti							z celkového počtu dojíždí denně	z toho čas v minutách			
		zemědělství lesnictví	průmysl	stavebnictví	obchod	doprava a teleko- munikace	školství	zdravot- nictví, soc. činnosti		- 14	15 - 29	30 - 59	60 +
dojíždí z jiných okresů celkem	4	-	1	3	-	-	-	-	3	-	2	-	1
dojíždějící do obce úhrnem	77	12	41	5	2	1	3	-	75	22	39	12	2
35. Libina													
obec vyjíždky:													
Šumperk	25	-	14	-	2	2	-	2	23	-	10	10	3
Oskava	39	8	14	1	2	1	-	3	32	5	18	9	-
dojíždí v rámci okresu celkem	99	10	49	1	6	5	1	7	84	10	41	27	6
Nová Hradečná	34	-	25	-	3	1	1	3	30	6	19	5	-
Troubelice	15	-	13	-	-	-	-	-	14	1	7	6	-
Uničov	24	-	16	2	-	-	1	-	22	-	7	12	3
dojíždí z jiných okresů celkem	95	1	70	2	3	1	2	4	83	8	42	27	6
dojíždějící do obce úhrnem	194	11	119	3	9	6	3	11	167	18	83	54	12
36. Lipinka													
obec vyjíždky:													
dojíždí v rámci okresu celkem	2	-	2	-	-	-	-	-	2	1	1	-	-
dojíždí z jiných okresů celkem	2	1	-	1	-	-	-	-	2	-	-	2	-
dojíždějící do obce úhrnem	4	1	2	1	-	-	-	-	4	1	1	2	-
37. Líšnice													
obec vyjíždky:													
dojíždí v rámci okresu celkem	4	2	1	-	-	-	-	-	4	-	-	4	-
dojíždí z jiných okresů celkem	1	-	-	-	-	-	-	-	-	-	-	-	-
dojíždějící do obce úhrnem	5	2	1	-	-	-	-	-	4	-	-	4	-
38. Loštice													
obec vyjíždky:													
Mírov	10	2	4	-	-	-	1	-	9	2	2	5	-
Mohelnice	225	11	163	7	8	2	13	1	210	53	108	48	-
Moravičany	93	28	53	3	-	2	2	-	91	48	33	10	-
Palonín	56	9	39	-	2	-	6	-	56	23	30	3	-
Pavlov	42	11	20	1	1	-	1	-	40	8	23	9	-
dojíždí v rámci okresu celkem	480	63	312	16	13	4	28	2	459	137	206	110	5
Vranová Lhota	12	1	10	-	-	-	-	1	12	-	7	5	-
Olomouc	12	-	7	-	-	-	3	1	10	1	4	4	1
Bílá Lhota	47	3	40	1	-	1	-	-	46	3	27	16	-
Bouzov	53	4	42	2	1	-	1	1	51	10	23	14	4
dojíždí z jiných okresů celkem	157	12	114	4	5	2	5	3	144	18	66	52	8
dojíždějící do obce úhrnem	637	75	426	20	18	6	33	5	603	155	272	162	13
39. Loučná nad Desnou													
obec vyjíždky:													
Šumperk	67	5	29	2	1	2	9	4	54	2	13	34	5
Rapotín	51	1	27	-	-	2	7	-	47	2	21	24	-
Sobotín	36	6	23	-	1	1	1	-	35	1	8	22	4
Velké Losiny	160	10	110	3	4	1	3	1	153	20	81	45	6
dojíždí v rámci okresu celkem	352	26	207	9	7	7	20	5	319	26	131	135	25

Tab. č. 717 Zaměstnané osoby dojíždějící do zaměstnání podle odvětví ekonomické činnosti, času stráveného dojíždkou, frekvence dojíždky a podle obce dojíždky a obce vyjíždky

Okres Šumperk

Obec dojíždky Obec vyjíždky	Dojíždějící celkem	z toho odvětví ekonomické činnosti							z celkového počtu dojíždí denně	z toho čas v minutách			
		zemědělství lesnictví	průmysl	stavebnictví	obchod	doprava a teleko- munikace	školství	zdravot- nictví, soc. činnosti		- 14	15 - 29	30 - 59	60 +
dojíždí z jiných okresů celkem	36	3	11	1	-	-	-	-	8	2	2	4	-
dojíždějící do obce úhrnem	388	29	218	10	7	7	20	5	327	28	133	139	25
40. Lukavice													
obec vyjíždky:													
Bohuslavice	35	5	26	-	-	-	-	1	33	23	9	1	-
Dubicko	36	2	32	1	-	-	1	-	36	21	13	2	-
Hrabová	18	1	16	-	-	1	-	-	15	6	9	-	-
Mohelnice	46	6	29	-	1	2	-	-	39	9	19	11	-
Rájec	20	3	15	-	-	-	2	-	17	4	12	1	-
Zábřeh	48	4	32	-	-	4	2	2	39	3	19	17	-
Zvole	44	6	34	2	1	1	-	-	41	25	14	2	-
dojíždí v rámci okresu celkem	335	28	266	4	2	12	5	3	305	96	125	69	15
dojíždí z jiných okresů celkem	8	1	5	-	1	-	-	-	2	-	-	1	1
dojíždějící do obce úhrnem	343	29	271	4	3	12	5	3	307	96	125	70	16
41. Malá Morava													
obec vyjíždky:													
Hanušovice	12	5	6	-	-	-	1	-	12	1	7	3	1
dojíždí v rámci okresu celkem	33	9	19	-	1	-	3	-	32	3	10	17	2
dojíždí z jiných okresů celkem	8	4	3	-	-	-	-	-	7	1	1	4	1
dojíždějící do obce úhrnem	41	13	22	-	1	-	3	-	39	4	11	21	3
42. Maletín													
obec vyjíždky:													
dojíždí v rámci okresu celkem	11	9	1	-	-	-	1	-	11	1	5	3	2
dojíždí z jiných okresů celkem	3	1	-	-	-	-	1	-	1	-	-	1	-
dojíždějící do obce úhrnem	14	10	1	-	-	-	2	-	12	1	5	4	2
43. Mírov													
obec vyjíždky:													
Loštice	16	1	-	-	-	-	-	-	13	-	7	5	1
Mohelnice	124	-	3	1	-	-	2	3	99	13	71	14	1
Zábřeh	19	-	-	-	-	-	1	-	11	-	4	7	-
dojíždí v rámci okresu celkem	234	1	3	1	-	-	5	5	162	14	102	42	4
dojíždí z jiných okresů celkem	29	1	3	-	-	-	-	1	8	-	2	4	2
dojíždějící do obce úhrnem	263	2	6	1	-	-	5	6	170	14	104	46	6
44. Mohelnice													
obec vyjíždky:													
Šumperk	38	-	19	8	2	1	1	1	31	1	2	19	9
Bohuslavice	51	-	41	3	-	3	1	1	50	1	9	39	1
Dubicko	90	1	66	7	3	2	4	1	86	4	58	23	1
Hrabová	45	1	34	1	3	2	-	-	44	1	21	22	-
Klopína	41	-	32	2	1	2	1	1	40	2	21	15	2
Krchleby	32	4	19	4	1	-	-	-	32	5	14	12	1
Leština	46	-	36	-	3	2	3	-	44	-	5	29	10
Lišnice	68	7	35	2	4	8	5	3	65	16	40	9	-

Tab. č. 717 Zaměstnané osoby dojíždějící do zaměstnání podle odvětví ekonomické činnosti, času stráveného dojížděním, frekvence dojíždějí a podle obce dojíždějí a obce vyjíždějí

Okres Šumperk

Obec dojíždějí Obec vyjíždějí	Dojíždějící celkem	z toho odvětví ekonomické činnosti							z celkového počtu dojíždějí denně	z toho čas v minutách			
		zemědělství lesnictví	průmysl	stavebnictví	obchod	doprava a telekomunikace	školství	zdravotnictví, soc. činnosti		- 14	15 - 29	30 - 59	60 +
Loštice	408	5	262	8	32	23	15	13	392	124	201	63	4
Lukavice	92	-	67	5	4	4	3	-	89	21	51	17	-
Maletín	30	2	16	1	1	4	-	-	30	1	6	23	-
Mírov	85	8	52	2	2	5	3	2	83	7	59	16	1
Moravičany	200	1	137	9	11	10	5	2	194	68	111	14	1
Palonín	49	-	35	2	5	1	3	-	48	3	32	13	-
Pavlov	122	2	76	4	2	3	6	1	115	13	63	37	1
Police	20	-	15	-	3	-	1	-	18	4	8	6	-
Postřelmov	14	-	11	-	2	-	-	-	13	-	3	8	2
Rájec	19	-	13	1	1	2	1	-	18	-	11	7	-
Stavenice	33	-	20	3	2	1	2	-	32	17	12	3	-
Třeština	64	-	40	6	5	4	2	1	61	17	40	4	-
Úsov	109	-	83	3	10	2	2	-	107	7	77	22	1
Zábřeh	181	-	115	8	8	13	8	8	172	5	64	97	5
Zvole	57	-	47	-	3	1	2	2	55	5	36	14	-
dojíždí v rámci okresu celkem	1982	37	1316	95	113	96	72	37	1896	326	958	559	50
Vranová Lhota	21	1	12	3	1	2	1	-	19	-	7	12	-
Olomouc	37	2	11	2	4	1	10	-	34	1	6	13	14
Bílá Lhota	60	-	45	3	5	3	-	-	59	1	13	42	3
Bouzov	85	3	62	5	6	7	-	1	81	4	24	51	2
Litovel	27	-	19	-	3	1	-	4	26	1	12	11	2
Uničov	14	1	8	-	5	-	-	-	12	-	7	5	-
dojíždí z jiných okresů celkem	359	8	212	24	34	23	19	7	303	8	89	171	35
dojíždějící do obce úhrnem	2341	45	1528	119	147	119	91	44	2199	334	1047	730	85
45. Moravičany													
obec vyjíždějí:													
Loštice	20	-	16	-	-	1	2	-	19	11	7	1	-
Mohelnice	40	-	33	-	-	4	2	-	37	8	18	11	-
dojíždí v rámci okresu celkem	104	1	85	1	-	7	4	-	99	21	38	38	2
Bílá Lhota	16	-	14	1	-	-	-	1	16	4	9	3	-
dojíždí z jiných okresů celkem	46	1	41	1	-	1	-	1	44	6	23	14	1
dojíždějící do obce úhrnem	150	2	126	2	-	8	4	1	143	27	61	52	3
46. Nemile													
obec vyjíždějí:													
Zábřeh	20	1	10	6	-	1	1	-	18	6	9	2	1
dojíždí v rámci okresu celkem	45	2	28	10	-	3	1	-	35	11	13	7	4
dojíždí z jiných okresů celkem	3	-	2	-	-	-	-	-	3	-	1	2	-
dojíždějící do obce úhrnem	48	2	30	10	-	3	1	-	38	11	14	9	4
47. Nový Malín													
obec vyjíždějí:													
Šumperk	51	1	19	5	6	1	9	1	48	8	19	18	3
Libina	13	-	8	2	-	1	1	-	13	3	5	3	2
dojíždí v rámci okresu celkem	106	13	38	10	10	3	12	3	97	20	35	37	5

Tab. č. 717 Zaměstnané osoby dojíždějící do zaměstnání podle odvětví ekonomické činnosti, času stráveného dojíždkou, frekvence dojíždky a podle obce dojíždky a obce vyjíždky

Okres Šumperk

Obec dojíždky Obec vyjíždky	Dojíždějící celkem	z toho odvětví ekonomické činnosti							z celkového počtu dojíždí denně	z toho čas v minutách			
		zemědělství lesnictví	průmysl	stavebnictví	obchod	doprava a teleko- munikace	školství	zdravot- nictví, soc. činnosti		- 14	15 - 29	30 - 59	60 +
dojíždí z jiných okresů celkem	5	-	3	1	-	-	-	-	3	-	1	1	1
dojíždějící do obce úhrnem	111	13	41	11	10	3	12	3	100	20	36	38	6
48. Olšany													
obec vyjíždky:													
Šumperk	43	-	30	1	-	-	-	7	39	1	24	14	-
Bludov	26	-	20	1	2	-	1	1	25	7	15	2	-
Bohdíkov	19	-	15	1	-	-	-	3	19	-	6	9	3
Bohutín	121	1	108	2	2	1	-	-	120	72	43	5	-
Bušín	47	-	37	-	3	-	-	7	47	24	22	1	-
Horní Studénky	23	-	19	1	-	-	-	2	23	1	21	1	-
Jakubovice	13	-	13	-	-	-	-	-	13	3	10	-	-
Ruda nad Moravou	100	-	72	7	1	1	2	8	99	33	54	10	1
Zábřeh	13	-	9	-	-	-	1	1	13	2	8	3	-
Zborov	14	-	13	-	-	-	-	1	13	6	5	2	-
dojíždí v rámci okresu celkem	475	2	385	14	8	2	4	34	465	155	230	68	9
dojíždí z jiných okresů celkem	7	-	5	1	-	-	-	-	3	1	1	-	1
dojíždějící do obce úhrnem	482	2	390	15	8	2	4	34	468	156	231	68	10
49. Oskava													
obec vyjíždky:													
Šumperk	15	2	9	-	-	-	2	-	15	2	7	5	1
Libina	42	2	29	-	1	-	1	-	40	4	20	16	-
dojíždí v rámci okresu celkem	94	14	62	1	1	-	5	-	85	14	33	29	8
Šumvald	42	-	39	-	-	1	-	-	41	1	34	6	-
Uničov	16	-	13	-	-	1	-	-	14	-	2	12	-
dojíždí z jiných okresů celkem	77	2	65	-	-	2	1	1	71	1	37	31	2
dojíždějící do obce úhrnem	171	16	127	1	1	2	6	1	156	15	70	60	10
50. Palonín													
obec vyjíždky:													
Mohelnice	12	-	4	1	-	-	-	3	12	1	11	-	-
dojíždí v rámci okresu celkem	22	2	5	3	-	-	2	4	22	4	17	-	1
dojíždí z jiných okresů celkem	4	2	1	-	1	-	-	-	4	3	-	1	-
dojíždějící do obce úhrnem	26	4	6	3	1	-	2	4	26	7	17	1	1
51. Pavlov													
obec vyjíždky:													
dojíždí v rámci okresu celkem	8	2	-	-	2	-	3	-	8	4	4	-	-
dojíždí z jiných okresů celkem	3	1	-	-	-	-	1	-	3	-	2	1	-
dojíždějící do obce úhrnem	11	3	-	-	2	-	4	-	11	4	6	1	-
52. Písařov													
obec vyjíždky:													
dojíždí v rámci okresu celkem	17	2	4	-	-	9	-	-	8	-	6	2	-
dojíždí z jiných okresů celkem	10	2	1	3	-	2	1	-	7	2	3	1	1
dojíždějící do obce úhrnem	27	4	5	3	-	11	1	-	15	2	9	3	1

Tab. č. 717 Zaměstnané osoby dojíždějící do zaměstnání podle odvětví ekonomické činnosti, času stráveného dojíždkou, frekvence dojíždky a podle obce dojíždky a obce vyjíždky

Okres Šumperk

Obec dojíždky Obec vyjíždky	Dojíždějící celkem	z toho odvětví ekonomické činnosti							z celkového počtu dojíždí denně	z toho čas v minutách			
		zemědělství lesnictví	průmysl	stavebnictví	obchod	doprava a teleko- munikace	školství	zdravot- nictví, soc. činnosti		- 14	15 - 29	30 - 59	60 +
53. Police													
obec vyjíždky:													
Úsov	10	2	6	-	-	1	-	-	10	4	5	1	-
dojíždí v rámci okresu celkem	43	4	23	-	1	8	-	-	36	14	13	8	1
dojíždí z jiných okresů celkem	6	-	1	-	-	5	-	-	-	-	-	-	-
dojíždějící do obce úhrnem	49	4	24	-	1	13	-	-	36	14	13	8	1
54. Postřelmov													
obec vyjíždky:													
Šumperk	45	-	27	8	-	1	1	4	41	2	17	21	1
Bludov	46	1	37	2	-	1	2	-	44	6	27	9	2
Brníčko	26	2	19	1	-	-	-	3	26	2	16	7	1
Dolní Studénky	13	1	11	-	-	-	1	-	13	2	6	5	-
Chromeč	15	-	9	-	1	1	-	-	14	4	8	1	1
Kolšov	35	1	24	2	2	-	-	-	34	16	17	1	-
Lesnice	17	1	14	-	-	-	1	-	15	2	9	4	-
Leština	14	-	11	2	1	-	-	-	13	2	8	3	-
Postřelmůvek	11	-	5	1	4	-	-	-	11	5	5	1	-
Rovensko	27	-	19	5	2	-	-	-	26	7	15	4	-
Sudkov	49	-	34	6	2	2	1	-	47	28	18	1	-
Svébohov	11	-	9	1	-	-	-	1	11	2	7	2	-
Štítý	11	-	4	5	-	-	1	-	11	3	4	3	1
Zábřeh	148	1	103	11	8	3	6	5	142	30	67	44	-
dojíždí v rámci okresu celkem	565	9	384	63	24	13	14	14	538	117	253	156	11
dojíždí z jiných okresů celkem	11	-	8	1	-	1	-	1	7	3	1	2	1
dojíždějící do obce úhrnem	576	9	392	64	24	14	14	15	545	120	254	158	12
55. Postřelmůvek													
obec vyjíždky:													
dojíždí v rámci okresu celkem	12	1	2	4	-	4	1	-	11	4	2	5	-
dojíždí z jiných okresů celkem	1	-	-	-	1	-	-	-	1	1	-	-	-
dojíždějící do obce úhrnem	13	1	2	4	1	4	1	-	12	5	2	5	-
56. Rájec													
obec vyjíždky:													
Zábřeh	17	-	2	3	-	-	4	-	14	6	7	1	-
dojíždí v rámci okresu celkem	29	-	6	6	1	-	5	-	26	12	8	6	-
dojíždí z jiných okresů celkem	1	-	-	-	-	-	-	-	1	1	-	-	-
dojíždějící do obce úhrnem	30	-	6	6	1	-	5	-	27	13	8	6	-
57. Rapotín													
obec vyjíždky:													
Šumperk	276	5	185	9	17	12	3	6	258	54	112	82	7
Loučná nad Desnou	18	-	18	-	-	-	-	-	18	1	12	5	-
Nový Malín	21	1	17	1	2	-	-	-	20	3	8	6	3
Rejchartice	22	-	21	-	1	-	-	-	22	8	12	2	-
Sobotín	110	3	92	1	4	-	-	1	105	44	48	13	-

Tab. č. 717 Zaměstnané osoby dojíždějící do zaměstnání podle odvětví ekonomické činnosti, času stráveného dojíždkou, frekvence dojíždky a podle obce dojíždky a obce vyjíždky

Okres Šumperk

Obec dojíždky Obec vyjíždky	Dojíždějící celkem	z toho odvětví ekonomické činnosti							z celkového počtu dojíždí denně	z toho čas v minutách			
		zemědělství lesnictví	průmysl	stavebnictví	obchod	doprava a teleko- munikace	školství	zdravot- nictví, soc. činnosti		- 14	15 - 29	30 - 59	60 +
Velké Losiny	102	3	81	2	5	-	2	1	98	38	43	17	-
Vikýřovice	97	12	62	6	6	1	-	-	93	61	24	8	-
dojíždí v rámci okresu celkem	728	28	526	26	43	17	5	10	689	219	275	169	21
dojíždí z jiných okresů celkem	34	1	18	5	2	2	-	2	12	3	-	5	4
dojíždějící do obce úhrnem	762	29	544	31	45	19	5	12	701	222	275	174	25
58. Rejchartice													
obec vyjíždky:													
dojíždí v rámci okresu celkem	6	-	3	-	-	1	-	-	4	1	2	1	-
dojíždí z jiných okresů celkem	-	-	-	-	-	-	-	-	-	-	-	-	-
dojíždějící do obce úhrnem	6	-	3	-	-	1	-	-	4	1	2	1	-
59. Rohle													
obec vyjíždky:													
dojíždí v rámci okresu celkem	19	-	1	-	1	10	4	-	15	1	8	4	2
dojíždí z jiných okresů celkem	4	-	-	-	-	2	1	-	3	-	-	2	1
dojíždějící do obce úhrnem	23	-	1	-	1	12	5	-	18	1	8	6	3
60. Rovensko													
obec vyjíždky:													
Zábřeh	10	7	-	-	-	-	2	-	10	3	6	1	-
dojíždí v rámci okresu celkem	27	10	3	4	2	1	4	-	25	8	12	5	-
dojíždí z jiných okresů celkem	2	-	2	-	-	-	-	-	-	-	-	-	-
dojíždějící do obce úhrnem	29	10	5	4	2	1	4	-	25	8	12	5	-
61. Ruda nad Moravou													
obec vyjíždky:													
Šumperk	34	14	1	4	3	2	8	2	31	5	15	10	1
Bludov	13	3	2	1	1	1	-	3	12	1	6	4	1
Bohdíkov	59	30	17	2	2	4	1	2	57	16	26	14	1
Bohutín	16	2	5	5	-	-	1	-	16	1	9	5	1
Hanušovice	10	2	4	-	1	-	-	2	10	1	5	4	-
Olšany	21	2	10	-	1	-	4	-	20	8	9	3	-
dojíždí v rámci okresu celkem	202	80	44	18	10	9	19	10	193	39	83	58	13
dojíždí z jiných okresů celkem	11	3	1	2	2	-	-	-	5	-	2	2	1
dojíždějící do obce úhrnem	213	83	45	20	12	9	19	10	198	39	85	60	14
62. Sobotín													
obec vyjíždky:													
Šumperk	81	4	29	-	5	7	9	8	71	4	23	39	5
Rapotín	44	-	22	-	-	3	5	9	40	9	20	11	-
Velké Losiny	30	3	15	3	-	-	-	5	28	6	10	11	1
Vernířovice	15	1	9	1	-	-	1	2	14	6	7	1	-
Vikýřovice	19	3	8	1	-	2	1	2	17	2	7	8	-
dojíždí v rámci okresu celkem	229	16	93	5	6	16	18	34	205	31	76	84	13
dojíždí z jiných okresů celkem	21	2	6	-	-	1	1	1	6	3	-	1	2
dojíždějící do obce úhrnem	250	18	99	5	6	17	19	35	211	34	76	85	15

Tab. č. 717 Zaměstnané osoby dojíždějící do zaměstnání podle odvětví ekonomické činnosti, času stráveného dojíždkou, frekvence dojíždky a podle obce dojíždky a obce vyjíždky

Okres Šumperk

Obec dojíždky Obec vyjíždky	Dojíždějící celkem	z toho odvětví ekonomické činnosti							z celkového počtu dojíždí denně	z toho čas v minutách			
		zemědělství lesnictví	průmysl	stavebnictví	obchod	doprava a teleko- munikace	školství	zdravot- nictví, soc. činnosti		- 14	15 - 29	30 - 59	60 +
63. Staré Město													
obec vyjíždky:													
Hanušovice	27	8	3	2	-	-	3	-	22	6	4	10	2
dojíždí v rámci okresu celkem	72	12	10	5	2	2	4	4	49	13	9	19	8
dojíždí z jiných okresů celkem	14	5	1	1	-	-	-	-	4	1	1	2	-
dojíždějící do obce úhrnem	86	17	11	6	2	2	4	4	53	14	10	21	8
64. Stavenice													
obec vyjíždky:													
dojíždí v rámci okresu celkem	1	1	-	-	-	-	-	-	1	-	1	-	-
dojíždí z jiných okresů celkem	-	-	-	-	-	-	-	-	-	-	-	-	-
dojíždějící do obce úhrnem	1	1	-	-	-	-	-	-	1	-	1	-	-
65. Sudkov													
obec vyjíždky:													
Šumperk	11	-	7	-	-	-	3	-	11	1	4	6	-
Kolšov	33	-	30	-	-	1	1	-	33	27	6	-	-
Postřelmov	15	-	12	-	-	-	1	-	15	5	9	1	-
Zábřeh	12	-	11	-	-	-	1	-	11	4	4	3	-
dojíždí v rámci okresu celkem	113	2	90	-	-	1	12	-	110	48	37	22	3
dojíždí z jiných okresů celkem	3	-	2	-	-	-	1	-	3	-	1	2	-
dojíždějící do obce úhrnem	116	2	92	-	-	1	13	-	113	48	38	24	3
66. Svěbohov													
obec vyjíždky:													
Zábřeh	23	1	19	-	-	-	2	-	22	4	14	4	-
dojíždí v rámci okresu celkem	57	2	46	-	1	-	4	-	55	16	25	14	-
dojíždí z jiných okresů celkem	1	1	-	-	-	-	-	-	1	1	-	-	-
dojíždějící do obce úhrnem	58	3	46	-	1	-	4	-	56	17	25	14	-
67. Šléglov													
obec vyjíždky:													
dojíždí v rámci okresu celkem	4	2	-	-	-	-	-	-	4	1	3	-	-
dojíždí z jiných okresů celkem	1	-	-	-	-	-	-	-	-	-	-	-	-
dojíždějící do obce úhrnem	5	2	-	-	-	-	-	-	4	1	3	-	-
68. Štíty													
obec vyjíždky:													
Šumperk	13	1	2	3	1	-	1	-	11	2	3	5	1
Bušín	13	5	4	1	1	-	-	-	13	-	8	5	-
Horní Studénky	44	-	31	-	4	-	-	3	44	22	18	4	-
Jakubovice	10	2	8	-	-	-	-	-	9	-	7	2	-
Jedlí	39	2	27	1	3	-	4	-	39	6	23	10	-
Olšany	10	3	5	-	-	-	-	-	10	-	6	4	-
Písařov	78	14	48	3	2	-	2	6	77	15	46	15	1
Zábřeh	24	1	6	2	5	1	5	-	18	1	6	10	1
Zborov	29	2	17	3	4	1	1	-	28	2	23	3	-
dojíždí v rámci okresu celkem	289	33	165	15	20	3	15	11	276	48	153	68	7

Tab. č. 717 Zaměstnané osoby dojíždějící do zaměstnání podle
odvětví ekonomické činnosti, času stráveného dojíždkou, frekvence
dojíždky a podle obce dojíždky a obce vyjíždky

Okres Šumperk

Obec dojíždky Obec vyjíždky	Dojíždějící celkem	z toho odvětví ekonomické činnosti							z celkového počtu dojíždí denně	z toho čas v minutách			
		zemědělství lesnictví	průmysl	stavebnictví	obchod	doprava a teleko- munikace	školství	zdravot- nictví, soc. činnosti		- 14	15 - 29	30 - 59	60 +
Červená Voda	37	5	28	-	1	-	2	-	35	4	18	13	-
Horní Heřmanice	12	-	9	1	-	-	1	-	11	2	6	3	-
dojíždí z jiných okresů celkem	76	9	50	5	1	-	4	1	62	8	30	23	1
dojíždějící do obce úhrnem	365	42	215	20	21	3	19	12	338	56	183	91	8
69. Třeština													
obec vyjíždky:													
dojíždí v rámci okresu celkem	26	11	3	2	2	2	2	-	23	8	12	2	1
dojíždí z jiných okresů celkem	4	1	1	1	-	-	-	-	3	1	1	1	-
dojíždějící do obce úhrnem	30	12	4	3	2	2	2	-	26	9	13	3	1
70. Úsov													
obec vyjíždky:													
dojíždí v rámci okresu celkem	43	15	11	1	4	2	8	-	41	12	16	12	-
dojíždí z jiných okresů celkem	18	4	6	-	2	2	2	1	14	6	5	1	2
dojíždějící do obce úhrnem	61	19	17	1	6	4	10	1	55	18	21	13	2
71. Velké Losiny													
obec vyjíždky:													
Šumperk	137	14	38	10	3	6	12	25	125	8	53	58	6
Loučná nad Desnou	74	32	8	5	5	1	4	9	69	21	30	16	2
Rapotín	73	9	16	2	3	3	-	26	68	20	37	9	1
Sobotín	51	17	7	-	7	2	3	4	47	3	23	17	4
Vikýřovice	26	2	7	1	1	2	2	4	21	1	12	7	1
dojíždí v rámci okresu celkem	407	83	92	19	20	14	21	79	368	54	164	128	21
dojíždí z jiných okresů celkem	21	2	2	1	-	-	-	6	7	5	1	-	1
dojíždějící do obce úhrnem	428	85	94	20	20	14	21	85	375	59	165	128	22
72. Vernířovice													
obec vyjíždky:													
dojíždí v rámci okresu celkem	13	1	2	-	4	-	-	-	9	5	1	2	1
dojíždí z jiných okresů celkem	4	1	-	-	-	-	-	-	1	1	-	-	-
dojíždějící do obce úhrnem	17	2	2	-	4	-	-	-	10	6	1	2	1
73. Vikantice													
obec vyjíždky:													
dojíždí v rámci okresu celkem	10	8	-	-	-	-	-	-	9	3	4	2	-
dojíždí z jiných okresů celkem	-	-	-	-	-	-	-	-	-	-	-	-	-
dojíždějící do obce úhrnem	10	8	-	-	-	-	-	-	9	3	4	2	-
74. Vikýřovice													
obec vyjíždky:													
Šumperk	107	3	36	13	12	11	6	8	98	32	31	35	-
Rapotín	33	2	15	2	3	2	4	1	33	16	15	2	-
Sobotín	10	-	5	2	1	1	-	-	9	2	4	2	1
Velké Losiny	15	-	3	-	2	4	-	1	12	-	6	6	-
dojíždí v rámci okresu celkem	240	13	90	30	21	20	12	13	220	57	82	71	10
dojíždí z jiných okresů celkem	7	-	-	2	3	1	-	-	6	-	1	3	2
dojíždějící do obce úhrnem	247	13	90	32	24	21	12	13	226	57	83	74	12

Tab. č. 717 Zaměstnané osoby dojíždějící do zaměstnání podle
odvětví ekonomické činnosti, času stráveného dojíždkou, frekvence
dojíždky a podle obce dojíždky a obce vyjíždky

Okres Šumperk

Obec dojíždky Obec vyjíždky	Dojíždějící celkem	z toho odvětví ekonomické činnosti							z celkového počtu dojíždí denně	z toho čas v minutách			
		zemědělství lesnictví	průmysl	stavebnictví	obchod	doprava a teleko- munikace	školství	zdravot- nictví, soc. činnosti		- 14	15 - 29	30 - 59	60 +
75. Vyšehoří													
obec vyjíždky:													
dojíždí v rámci okresu celkem	7	-	2	1	-	-	-	-	7	3	2	2	-
dojíždí z jiných okresů celkem	-	-	-	-	-	-	-	-	-	-	-	-	-
dojíždějící do obce úhrnem	7	-	2	1	-	-	-	-	7	3	2	2	-
76. Zábřeh													
obec vyjíždky:													
Šumperk	219	9	57	43	29	16	21	15	193	8	83	91	10
Bludov	88	1	33	14	17	5	3	5	82	4	46	30	2
Bohdíkov	13	1	2	4	4	-	-	1	10	-	3	7	-
Bohuslavice	13	3	6	2	-	1	-	-	13	2	2	7	2
Bohutín	15	-	8	3	-	-	1	-	15	1	4	10	-
Brničko	52	5	24	4	7	1	1	3	50	3	17	28	2
Bušín	16	-	4	4	5	-	-	-	16	-	8	8	-
Dlouhomilov	28	2	11	6	5	-	-	-	28	3	10	14	1
Drozdov	74	6	31	15	6	3	2	1	69	6	44	16	2
Dubicko	63	2	21	12	12	-	3	-	62	3	43	16	-
Horní Studénky	30	2	14	7	2	-	-	1	27	1	9	17	-
Hoštejn	62	4	23	6	5	5	3	5	59	2	34	22	1
Hrabová	43	5	17	5	6	1	1	4	40	1	23	16	-
Hynčina	16	3	6	1	1	2	1	-	15	-	4	10	1
Chromeč	28	1	13	4	2	1	2	2	28	2	12	13	1
Jedlí	75	4	35	6	7	4	4	3	73	3	36	33	1
Jestřebí	104	6	56	11	5	9	6	2	98	17	55	23	3
Kolšov	48	3	17	7	7	4	2	-	45	3	19	23	-
Kosov	51	9	14	3	6	7	5	-	46	6	31	9	-
Lesnice	91	7	49	5	9	7	2	2	84	14	52	16	1
Leština	198	9	107	18	27	4	12	4	192	48	114	28	2
Loštice	27	-	5	10	2	5	2	1	21	1	8	9	3
Lukavice	56	2	24	6	5	8	1	2	52	10	29	13	-
Maletín	15	-	5	4	2	-	1	-	13	-	1	12	-
Mohelnice	124	3	38	21	9	14	9	7	109	8	46	52	3
Moravičany	12	-	6	1	-	4	-	1	12	-	6	6	-
Nemile	145	10	64	17	13	11	10	3	137	39	68	26	3
Nový Malín	12	1	3	4	-	2	1	1	10	2	4	2	2
Olšany	24	1	9	4	3	1	1	-	23	-	9	11	3
Písařov	10	-	4	-	2	3	-	-	8	2	1	5	-
Postřelmov	291	6	128	37	39	14	18	11	272	89	135	45	2
Postřelmůvek	60	4	31	6	2	1	4	2	54	8	26	19	1
Rájec	82	5	44	5	4	3	5	6	78	26	42	10	-
Rapotín	21	-	7	9	2	2	-	-	19	-	7	10	2
Rohle	18	6	2	5	-	3	-	-	18	1	2	12	3
Rovensko	132	9	52	17	19	6	5	3	127	54	50	23	-

Tab. č. 717 Zaměstnané osoby dojíždějící do zaměstnání podle
odvětví ekonomické činnosti, času stráveného dojíždkou, frekvence
dojíždky a podle obce dojíždky a obce vyjíždky

Okres Šumperk

Obec dojíždky Obec vyjíždky	Dojíždějící celkem	z toho odvětví ekonomické činnosti							z celkového počtu dojíždí denně	z toho čas v minutách			
		zemědělství lesnictví	průmysl	stavebnictví	obchod	doprava a teleko- munikace	školství	zdravot- nictví, soc. činnosti		- 14	15 - 29	30 - 59	60 +
Ruda nad Moravou	24	1	6	7	3	-	1	1	23	1	6	13	3
Sudkov	53	1	13	9	10	3	4	3	49	2	26	21	-
Svébohov	87	3	39	5	5	7	3	5	79	6	55	17	1
Štítý	42	3	12	5	4	7	1	-	32	2	7	20	3
Úsov	27	1	10	5	2	2	1	1	26	2	4	20	-
Vikýřovice	13	1	6	4	1	1	-	-	13	-	3	9	1
Vyšehoří	29	2	7	5	4	2	1	3	29	6	19	4	-
Zborov	13	-	3	1	5	2	-	-	13	1	-	12	-
Zvole	75	1	42	10	7	4	2	7	70	10	38	22	-
dojíždí v rámci okresu celkem	2830	152	1146	401	311	192	139	106	2625	401	1267	885	67
Olomouc	22	2	6	2	-	-	5	2	17	-	1	11	5
dojíždí z jiných okresů celkem	171	13	56	28	13	15	10	10	96	6	20	49	21
dojíždějící do obce úhrnem	3001	165	1202	429	324	207	149	116	2721	407	1287	934	88
77. Zborov													
obec vyjíždky:													
dojíždí v rámci okresu celkem	1	-	-	-	-	-	-	1	1	-	-	-	1
dojíždí z jiných okresů celkem	-	-	-	-	-	-	-	-	-	-	-	-	-
dojíždějící do obce úhrnem	1	-	-	-	-	-	-	1	1	-	-	-	1
78. Zvole													
obec vyjíždky:													
Zábřeh	12	-	4	1	2	-	2	-	12	1	8	3	-
dojíždí v rámci okresu celkem	31	5	8	6	4	1	2	1	29	9	14	6	-
dojíždí z jiných okresů celkem	2	-	1	-	1	-	-	-	1	1	-	-	-
dojíždějící do obce úhrnem	33	5	9	6	5	1	2	1	30	10	14	6	-
79. Nežjištěno													
obec vyjíždky:													
dojíždí v rámci okresu celkem	-	-	-	-	-	-	-	-	-	-	-	-	-
dojíždí z jiných okresů celkem	18	1	2	1	1	3	1	-	8	-	2	2	4
dojíždějící do obce úhrnem	18	1	2	1	1	3	1	-	8	-	2	2	4

Sčítání lidu, domů a bytů 2001 – dojíždka do zaměstnání a škol

Zpracoval:

Odbor statistiky vývoje obyvatelstva Českého statistického úřadu

Ředitelka odboru: Ing. Jiřina Růžková, CSc.

Praha, prosinec 2003



Sčítání lidu, domů a bytů

WWW.CZSO.CZ

Kód: e-4130-03

Objednávky zasílejte na adresu:
Český statistický úřad
odbor informačních služeb
Sokolovská č. n. 142
186 04 Praha 8

e-mail: objednavky@gw.czso.cz

© Český statistický úřad, 2003