

republika

kraj

okres

město

SČÍTÁNÍ LIDU, DOMŮ A BYTŮ K 1. 3. 2001

**DOJÍŽĎKA DO ZAMĚSTNÁNÍ
A ŠKOL**

Okres Uherské Hradiště



Český statistický úřad



Sčítání lidu, domů a bytů

OBVATELSTVO

Ročník 2003

SLDB
Kód publikace: e - 4130 - 03

Praha, 10. prosince 2003
Č.j.: 1597 / 03 - 3310

Sčítání lidu, domů a bytů k 1. 3. 2001 – dojížděka do zaměstnání a škol Okres Uherské Hradiště

Zpracoval: Odbor statistiky vývoje obyvatelstva

Ředitelka odboru: Ing. Jiřina Růžková, CSc.

Kontaktní zaměstnanec: Ing. Josef Škrabal, tel.: 274052189, e-mail: skrabal@gw.czso.cz

Ing. Štěpánka Morávková, tel.: 274052876, e-mail: moravkova@gw.czso.cz

Český statistický úřad
2003

Zajímají Vás nejnovější údaje o inflaci, HDP, obyvatelstvu, průměrných mzdách a mnohé další?
Najdete je na stránkách ČSÚ na Internetu:

www.czso.cz

ISBN: 80-250-0632-8

© Český statistický úřad, Praha 2003

OBSAH

	Strana
ÚVOD	5
METODICKÉ VYSVĚTLIVKY	6
MAPOVÁ ČÁST	
Územní členění - SLDB 2001	9
Bilance vyjíždějí a dojíždějí do zaměstnání - SLDB 2001	10
Podíl vyjíždějí do zaměstnání ze zaměstnaných osob - SLDB 2001	11
Podíl vyjíždějí žáků, studentů a učňů z vyjíždějí celkem - SLDB 2001	12
Struktura vyjíždějí do zaměstnání podle místa dojíždějí - SLDB 2001	13
Struktura vyjíždějí žáků, studentů a učňů podle místa dojíždějí - SLDB 2001	14
TABULKOVÁ ČÁST	
Tab. 714 Obyvatelstvo vyjíždějí do zaměstnání a do školy podle pohlaví, věku a podle obce vyjíždějí a obce dojíždějí.....	15
Tab. 715 Zaměstnané osoby vyjíždějí do zaměstnání podle odvětví ekonomické činnosti, času stráveného vyjíždějí, frekvence vyjíždějí a podle obce vyjíždějí a obce dojíždějí	38
Tab. 716 Obyvatelstvo dojíždějí do zaměstnání a do školy podle pohlaví, věku a podle obce dojíždějí a obce vyjíždějí	62
Tab. 717 Zaměstnané osoby dojíždějí do zaměstnání podle odvětví ekonomické činnosti, času stráveného dojíždějí, frekvence dojíždějí a podle obce dojíždějí a obce vyjíždějí	81

Úvod

ÚVOD

Sčítání lidu, domů a bytů k 1. březnu 2001 se uskutečnilo na celém území České republiky podle zákona č. 158/1999 Sb., o sčítání lidu, domů a bytů v roce 2001. Údaje byly zjišťovány podle stavu o půlnoci z 28. února na 1. března (rozhodný okamžik). Sčítání organizoval, řídil a koordinoval Český statistický úřad, který zabezpečoval přípravu a provedení sčítání ve spolupráci s Ministerstvem pro místní rozvoj, Ministerstvem obrany, Ministerstvem spravedlnosti, Ministerstvem vnitra, Ministerstvem zahraničních věcí, Českým úřadem zeměměřickým a katastrálním, okresními úřady a obcemi. Sčítání v jednotlivých sčítacích obvodech zajišťovali sčítací komisaři a sčítací revizoři. Jako sčítací obvod bylo vymezeno území základní sídelní jednotky nebo jeho část, ve které sběr údajů zajišťoval jeden sčítací komisař. Samostatné sčítací obvody tvořila zařízení hromadně ubytovaných příslušníků ozbrojených sil, Policie České republiky, zařízení Vězeňské služby, uprchlické tábory a zastupitelské úřady v zahraničí.

Sčítání se vztahovalo na každou fyzickou osobu, která měla v rozhodný okamžik na území České republiky trvalý nebo dlouhodobý pobyt, i na každou další fyzickou osobu, která byla na území České republiky v rozhodný okamžik přítomna (i když zde neměla trvalý nebo dlouhodobý pobyt), na každý dům, určený pro bydlení, i neobydlený, na každý byt, i neobydlený. Sčítání nepodléhali cizí státní příslušníci požívající diplomatických imunit a výsad, jakož i domy a byty ve vlastnictví jiných států, které sloužily k diplomatickým účelům.

Obsah sčítání (zjišťované údaje) stanovil zákon č. 158/1999 Sb. Všechny osoby měly povinnost uvést o sobě údaje v rozsahu a způsobem stanoveným zákonem. Tradičně byla použita metoda sebesčítání, kdy obyvatelé sami vyplňovali sčítací tiskopisy. Za nezletilou osobu poskytl údaje její zákonný zástupce, za osobu zbavenou způsobilosti k právním úkonům její opatrovník. Za osobu, která měla ve sčítacím obvodu trvalý pobyt, ale byla dočasně nepřítomná, poskytla údaje jiná osoba z její bytové domácnosti.

Při sčítání lidu, domů a bytů 2001 byly použity sčítací tiskopisy: Sčítací list osob, Domovní list, Bytový list. Vzory sčítacích tiskopisů vymezila „Vyhláška Českého statistického úřadu, kterou se stanoví vzory sčítacích tiskopisů pro sčítání lidu, domů a bytů v roce 2001 a vzor průkazu sčítacího komisaře a sčítacího revizora“ (Sbírka zákonů, částka 95, 13. října 2000).

Všechny údaje byly zpracovány podle územního a správního členění státu platného v České republice k 1. březnu 2001.

Sčítání lidu, domů a bytů v roce 2001 v České republice respektovalo z hlediska obsahu, metodiky i zpracování údajů **Rezoluci Ekonomické a sociální rady OSN** z roku 1995 k programu světových sčítání a **Doporučení pro sčítání lidu, domů a bytů kolem roku 2000 v evropském regionu**, která zpracoval Statistický úřad Evropské unie (Eurostat) ve spolupráci s Evropskou hospodářskou komisí.

METODICKÉ VYSVĚTLIVKY

Otázky týkající se dojížděky/docházky do zaměstnání a školy (místo pracoviště, školy, frekvence dojížděky/docházky, denní dojížděka/docházka do zaměstnání a školy, dopravní prostředek) vyplňovaly pouze osoby pracující a žáci, studenti a učni, kteří uváděli údaje o dojížděce/docházce do školy i v případě, že byli pracujícími studenty a uční. Zahrnuty jsou všechny osoby, které měly v rozhodný okamžik sčítání na území České republiky trvalý nebo dlouhodobý pobyt bez ohledu na to, zda v rozhodný okamžik sčítání byly v místě svého trvalého nebo dlouhodobého pobytu přítomny. Údaje o dojížděce vyplňovaly podle skutečnosti k 1.3.2001.

Zjišťovaly se údaje o

- přesunu z *místa trvalého bydliště* na místo pracoviště (otázka na místo pracoviště, školy a otázka na frekvenci dojížděky (docházky) do zaměstnání a školy) a
- *každodenním pohybu* zaměstnaných osob, školáků, učňů a studentů z místa trvalého nebo přechodného bydliště (otázka na denní dojížděku/docházku do zaměstnání a školy a otázka na dopravní prostředek).

Osoby *vyjíždějící do zaměstnání a škol* jsou osoby, které uvedly, že místo jejich pracoviště nebo školy bylo v jiném domě, (resp. v jiné obci nebo v jiném státu) než ve kterém měly trvalý (dlouhodobý) pobyt.

Vyjíždějící mimo obec jsou osoby, jejichž obec pracoviště, školy byla jiná než obec trvalého pobytu, případně jejichž místo pracoviště bylo v zahraničí. V počtu vyjíždějících z obce jsou zahrnuty i osoby, s nezjištěnou obcí pracoviště, pokud byl znám okres pracoviště, který byl různý od okresu trvalého pobytu.

Vyjíždějící denně byly osoby, které v otázce o frekvenci dojížděky (alternativy - denně, týdně, 1 - 2 x měsíčně, jinak), zvolily danou odpověď.

Čas strávený dojížděkou se týká každodenního dojíždění (docházení) do zaměstnání nebo školy. Osoby, které z místa trvalého pobytu dojížděly do zaměstnání a školy jinak než denně, uváděly v této otázce dobu denní dojížděky (docházky) z místa jejich přechodného ubytování do zaměstnání nebo školy. Údaj odpovídal celkové době, která uplyne od opuštění domova (místa přechodného ubytování) do registrace na pracovišti nebo vstupu do školy, tj. včetně pěší chůze na stanici a od stanice veřejné dopravy, čekání na příjezd, přestup, apod.

Zaměstnané osoby v tabulkách za dojížděku jsou všechny osoby pracující s výjimkou pracujících studentů a učňů, kteří vyplňovali do tiskopisu dojížděku do školy a proto jsou ve všech výstupech za dojížděku zařazeni v kategorii *studentů a učňů*, bez ohledu na skutečnost, že v rozhodný okamžik sčítání byli také ekonomicky aktivní. Mezi zaměstnané osoby jsou tak zahrnuty všechny osoby, které uvedly, že patří mezi zaměstnané osoby, zaměstnavatele, samostatně činné, pracující důchodce, ženy na mateřské dovolené v trvání 28 resp. 37 týdnů, osoby v základní, náhradní nebo civilní vojenské službě, ve vazbě a výkonu trestu. Ženy na mateřské dovolené, osoby ve vazbě a ve výkonu trestu uváděly údaje podle posledního zaměstnání, pokud trval jejich pracovní poměr. Údaj o celkovém počtu zaměstnaných osob zveřejněný v této publikaci se liší od údajů o počtu zaměstnaných osob uváděných v jiných publikacích s výsledky sčítání. Důvodem je skutečnost, že v tabulkách o počtu dojíždějících a vyjíždějících osob nejsou v úhrnu zaměstnaných zahrnuti pracující studenti a učni.

Směrový proud vyjížděky je definován jako vyjíždějící osoba/osoby z obce trvalého pobytu do obce pracoviště nebo z obce trvalého pobytu do jiného státu (při dojížděce do zahraničí).

Zařazení zaměstnaných osob do *odvětví ekonomické činnosti* se provádělo podle hlavního druhu ekonomické činnosti. Přehled odvětví byl uveden ve vysvětlivkách ke sčítacím tiskopisům.

Tabulky 714 - 717 obsahují údaje pouze o osobách vyjíždějících z obce. Výčet jednotlivých obcí dojížděky resp. vyjížděky je zde odvozen ze směrových proudů. Pro uvedení konkrétní obce dojížděky resp. vyjížděky v rámci ostatních okresů, je rozhodující velikost směrového proudu – celkový počet dojíždějících v proudu musí být minimálně 10 osob.

Údaje o počtu vyjíždějících osob byly zveřejněny také v publikaci „Sčítání lidu, domů a bytů k 1.3.2001 – základní informace o okresech a krajích“ resp. v publikacích „Sčítání lidu, domů a bytů k 1.3.2001 – základní informace o obcích“ v jednotlivých okresech v tabulce 114. Údaj o celkovém počtu vyjíždějících osob – zaměstnaných nebo žáků, studentů a učňů – v tab. 114 zahrnuje na rozdíl od tabulek uvedených v této publikaci i počty osob s nezjištěným místem pracoviště, školy (nezjištěný stát, okres a obec), které však uvedly, že místo pracoviště, školy je jinde než v domě, ve kterém mají trvalý pobyt.

SROVNATELNOST VÝSLEDKŮ SČÍTÁNÍ 2001 A 1991

Ve výsledcích sčítání 2001 jsou do *celkového počtu obyvatel* (v souladu s mezinárodními doporučeními) zahrnuti i cizinci s dlouhodobým pobytem. Údaje o *zaměstnaných osobách* nejsou plně srovnatelné. Ve sčítání 1991 byly do počtu ekonomicky aktivních zahrnovány i ženy na tzv. další mateřské dovolené (do 3 let věku dítěte) a osoby pobírající rodičovský příspěvek, pokud trval jejich pracovní poměr; v roce 2001 však jen ženy na mateřské dovolené v trvání 28 resp. 37 týdnů. Ostatní (tj. ženy na další mateřské dovolené a osoby pobírající rodičovský příspěvek) jsou zahrnuti do osob ekonomicky neaktivních. Rozdílné proti roku 1991 bylo zjišťování údajů o zaměstnání, postavení v zaměstnání a odvětví ekonomické činnosti u vojáků v základní, náhradní nebo civilní vojenské službě. Při

sčítání v roce 1991 uváděli tyto údaje podle posledního vykonávaného zaměstnání, v roce 2001 v souladu s metodikou ILO (International Labour Organization – Mezinárodní organizace práce) uváděli zaměstnání „voják základní (náhradní resp. civilní) služby“ a byli zahrnuti do odvětví obrany (resp. veřejné správy či sociálního zabezpečení v případě civilní služby). Tyto skutečnosti se promítly i do ukazatelů o dojíždě.

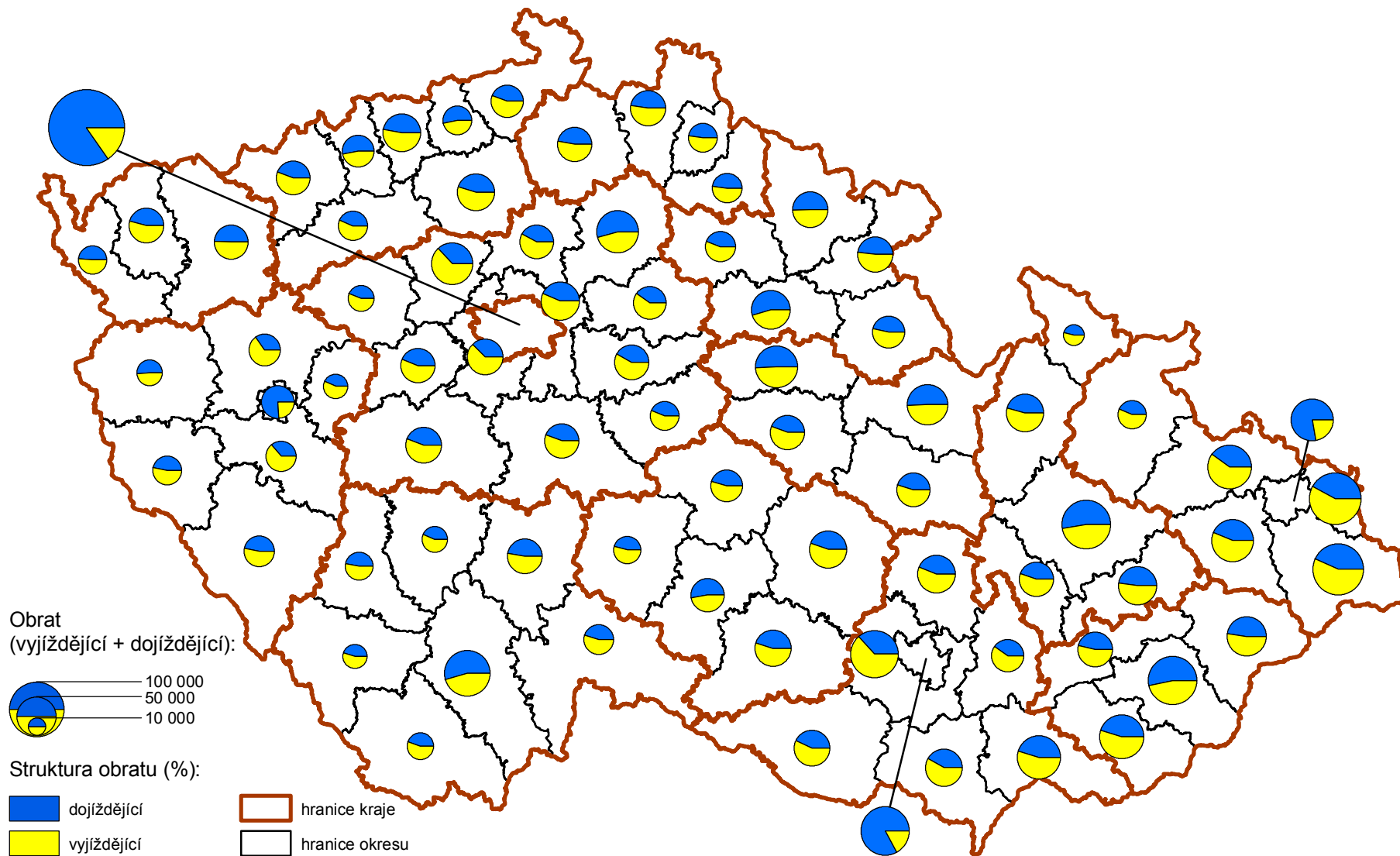
Údaje o počtech vyjíždějících a dojíždějících podle odvětví nejsou plně srovnatelné. V roce 1991 se při zařazování do odvětví vycházelo ze zápisů názvů organizací podle druhu provozované nebo převažující činnosti (klasifikace JKONH), v roce 2001 se odvětví ekonomické činnosti určovalo podle hlavního druhu ekonomické činnosti (klasifikace OKEČ).

MAPOVÁ ČÁST

Česká republika



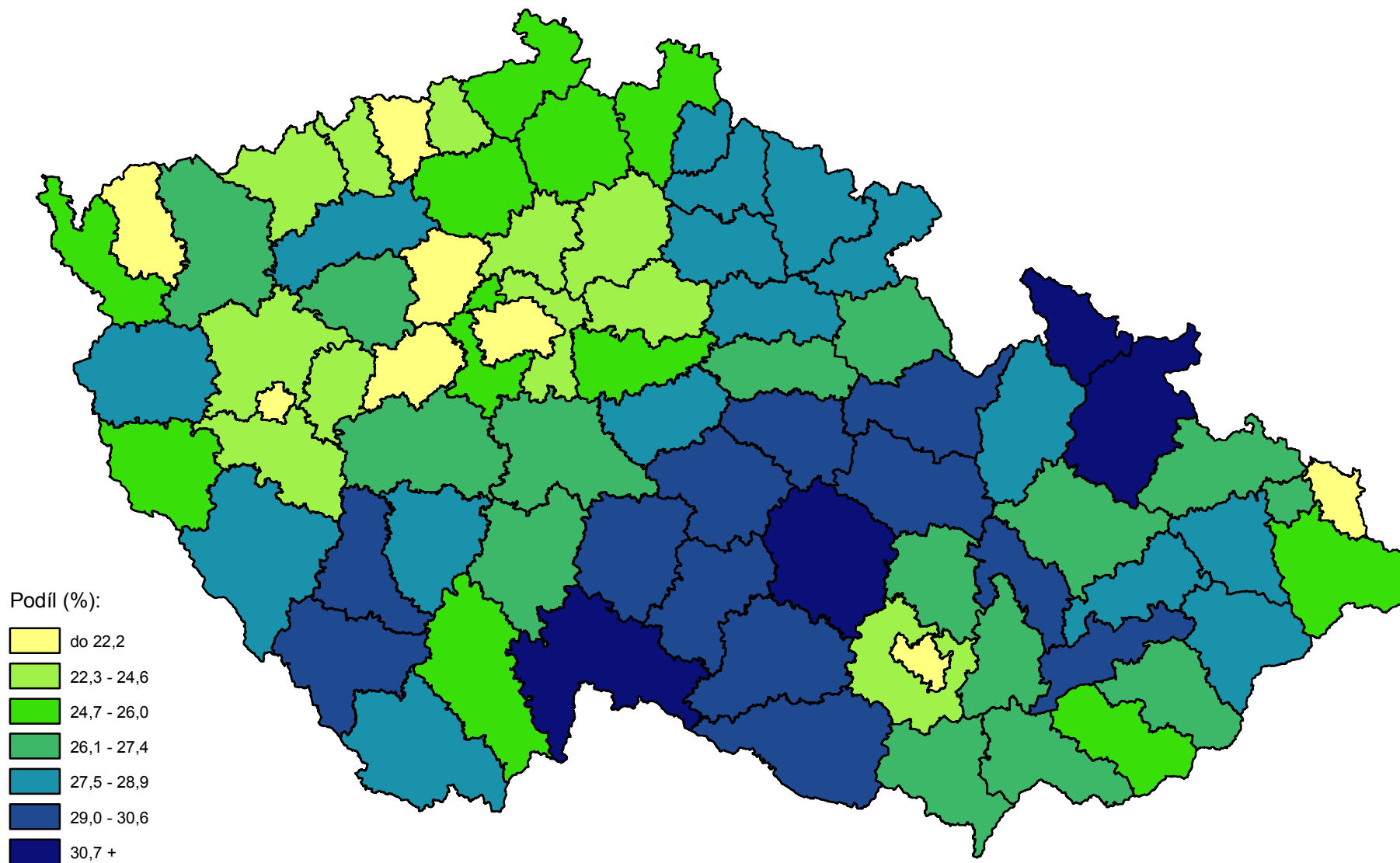
Bilance dojížd'ky a vyjížd'ky do zaměstnání - SLDB 2001



Podíl vyjíždějících do zaměstnání ze zaměstnaných osob - SLDB 2001



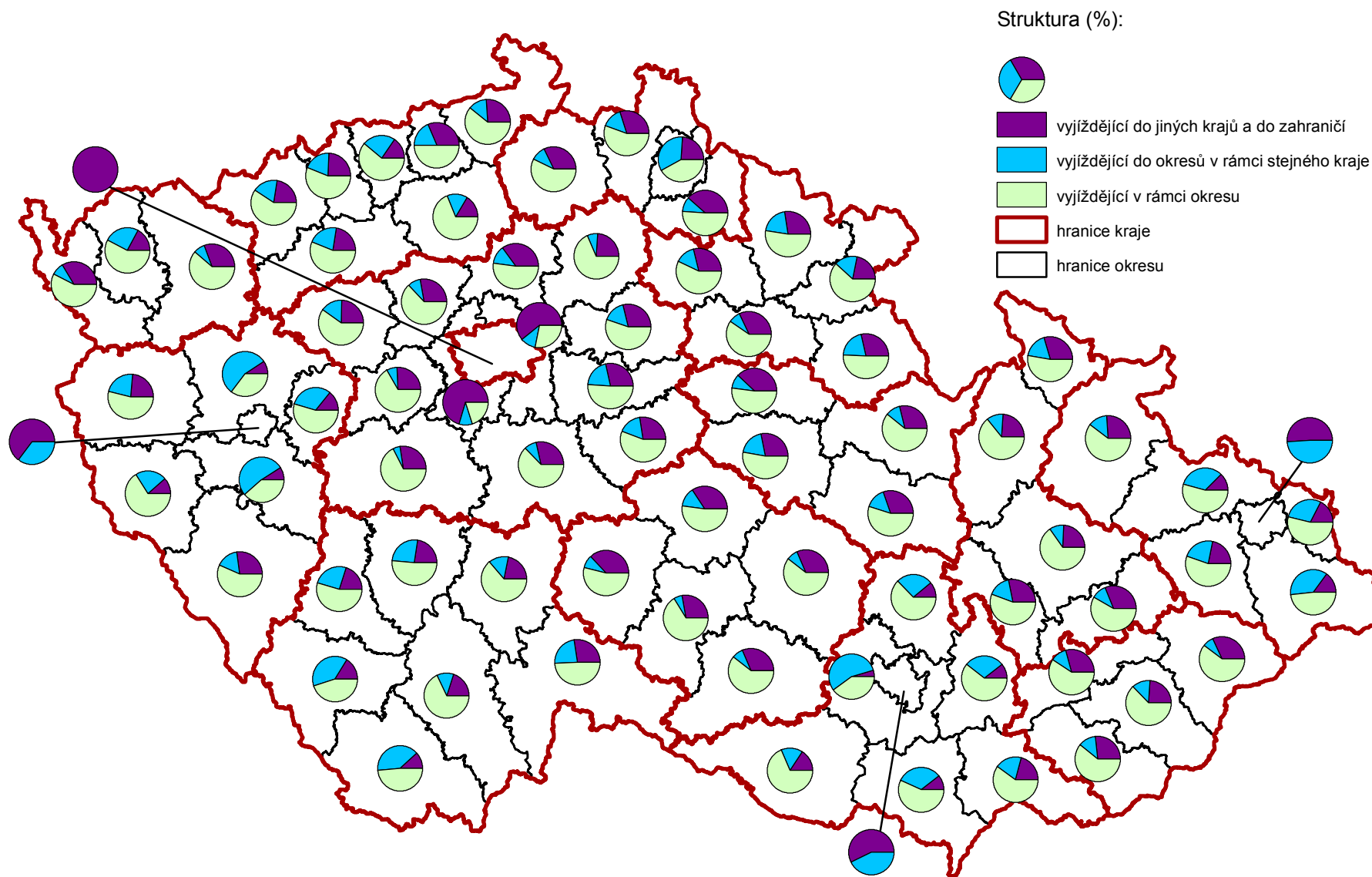
Podíl vyjíždějících žáků, studentů a učňů z vyjíždějících celkem - SLDB 2001



Struktura vyjížd'ky do zaměstnání podle místa dojížd'ky - SLDB 2001



Struktura vyjížd'ky žáků, studentů a učňů podle místa dojížd'ky - SLDB 2001



Tab. č. 714 Obyvatelstvo vyjíždějící do zaměstnání a do školy podle pohlaví, věku a podle obce vyjíždky a obce dojíždky

Okres Uherské Hradiště

Obec vyjíždky, obec dojíždky	Zaměstnané osoby vyjíždějící do zaměstnání									Žáci, studenti, učni			Vyjíždějící úhrnem
	celkem	z toho ženy	v tom ve věku							celkem	z toho ve věku 6 - 14 let	vyjíždí denně	
			15 - 24	25 - 29	30 - 39	40 - 49	50 - 59	60 +	nezj.				
Úhrn vyjíždějících	35388	14059	5596	5515	9046	8940	5831	458	2	12112	3147	8535	47500
v tom:													
vyjíždí v rámci okresu	25442	11428	3857	3558	6537	6761	4370	358	1	7374	2952	7210	32816
vyjíždí do jiných okresů kraje	4971	1449	705	831	1330	1237	814	54	-	1506	97	821	6477
v tom okres:													
Kroměříž	332	91	70	48	77	85	43	9	-	367	25	70	699
Vsetín	72	7	4	13	16	23	16	-	-	36	2	2	108
Zlín	4567	1351	631	770	1237	1129	755	45	-	1103	70	749	5670
vyjíždí do jiných krajů	4520	1004	940	996	1072	851	618	42	1	3124	87	491	7644
vyjíždí do zahraničí	455	178	94	130	107	91	29	4	-	108	11	13	563
Obec vyjíždky:													
1. Uherské Hradiště													
obec dojíždky:													
Babice	137	58	25	24	36	27	24	1	-	1	1	1	138
Bílovice	59	26	2	8	24	12	11	2	-	2	2	2	61
Boršice	52	14	10	8	8	17	9	-	-	1	-	1	53
Březolupy	13	7	3	2	3	2	1	2	-	2	1	2	15
Buchlovice	44	18	11	7	7	10	5	4	-	3	2	3	47
Dolní Němčí	14	10	2	1	4	6	1	-	-	1	-	1	15
Hluk	77	23	7	12	21	21	16	-	-	-	-	-	77
Huštěnovice	42	13	7	7	15	6	6	1	-	-	-	-	42
Jalubí	16	7	1	1	3	7	4	-	-	1	1	1	17
Kněžpole	25	9	1	4	9	9	2	-	-	-	-	-	25
Kunovice	1134	412	82	116	269	339	280	48	-	99	49	94	1233
Mistřice	13	7	3	2	2	4	1	1	-	1	-	1	14
Modrá	14	2	2	2	1	5	1	3	-	-	-	-	14
Nedakonice	15	5	-	5	4	3	3	-	-	-	-	-	15
Ostrožská Lhota	10	6	1	1	5	1	2	-	-	-	-	-	10
Ostrožská Nová Ves	84	27	10	7	31	15	20	1	-	-	-	-	84
Podolí	11	5	1	4	4	2	-	-	-	-	-	-	11
Polešovice	25	13	2	5	7	5	5	1	-	-	-	-	25
Popovice	28	8	2	6	8	10	2	-	-	1	1	1	29
Salaš	10	2	-	-	3	7	-	-	-	-	-	-	10
Slavkov	18	3	2	3	5	4	4	-	-	-	-	-	18
Staré Město	839	303	89	99	228	231	182	10	-	131	17	129	970
Topolná	11	3	1	-	6	-	4	-	-	-	-	-	11
Traplice	14	12	1	-	8	1	4	-	-	1	1	-	15
Tupesy	15	8	1	3	4	4	2	1	-	-	-	-	15
Uherský Brod	146	38	16	28	38	36	23	5	-	85	3	82	231
Uherský Ostroh	86	35	15	8	23	24	13	3	-	-	-	-	86
Velehrad	32	21	6	3	7	8	6	2	-	1	1	1	33
Vlčnov	19	10	2	4	5	7	1	-	-	-	-	-	19
Zlechov	17	7	1	2	4	7	2	1	-	-	-	-	17
vyjíždí v rámci okresu celkem	3129	1154	324	389	820	860	648	88	-	342	85	331	3471

Tab. č. 714 Obyvatelstvo vyjíždějící do zaměstnání a do školy podle pohlaví, věku a podle obce vyjížděky a obce dojížděky

Okres Uherské Hradiště

Obec vyjížděky, obec dojížděky	Zaměstnané osoby vyjíždějící do zaměstnání									Žáci, studenti, učni			Vyjíždějící úhrnem
	celkem	z toho ženy	v tom ve věku						celkem	z toho ve věku 6 - 14 let	vyjíždí denně		
			15 - 24	25 - 29	30 - 39	40 - 49	50 - 59	60 +				nezj.	
Hl.m. Praha	282	92	47	89	65	48	29	4	-	150	4	15	432
Hradec Králové	11	4	3	2	1	5	-	-	-	13	1	-	24
Brno	138	32	24	42	36	19	17	-	-	256	2	43	394
Hodonín	27	8	4	4	7	4	6	2	-	3	-	2	30
Bzenec	12	3	-	2	6	2	2	-	-	13	-	7	25
Kyjov	13	3	-	5	4	-	3	1	-	8	1	4	21
Veselí nad Moravou	54	11	5	4	11	17	15	2	-	6	4	6	60
Olomouc	20	4	1	6	4	4	5	-	-	53	-	6	73
Kroměříž	26	4	2	8	9	5	1	1	-	31	1	10	57
Zlín	288	97	26	55	86	78	37	6	-	101	7	85	389
Luhačovice	10	7	2	3	1	1	2	1	-	10	-	1	20
Napajedla	44	11	3	7	14	16	4	-	-	-	-	-	44
Otrokovice	177	14	11	37	63	40	24	2	-	21	1	17	198
Spytihněv	18	2	2	3	6	6	1	-	-	-	-	-	18
Ostrava	12	4	4	3	3	1	-	1	-	69	-	1	81
vyjíždí do jiných okresů celkem	1446	356	190	333	397	307	191	28	-	888	26	240	2334
vyjíždí do zahraničí	77	24	12	25	22	12	6	-	-	24	2	2	101
vyjíždějící z obce úhrnem	4652	1534	526	747	1239	1179	845	116	-	1254	113	573	5906
2. Babice													
obec dojížděky:													
Uherské Hradiště	127	69	18	11	38	38	22	-	-	62	12	62	189
Huštěnovice	19	7	2	2	6	2	7	-	-	-	-	-	19
Kunovice	16	1	1	3	2	5	4	1	-	-	-	-	16
Slavkov	11	1	1	2	2	4	2	-	-	1	-	1	12
Staré Město	59	22	11	4	17	18	8	1	-	6	3	6	65
vyjíždí v rámci okresu celkem	269	112	39	30	73	75	50	2	-	70	15	69	339
Hl.m. Praha	12	5	2	3	4	3	-	-	-	9	-	1	21
Zlín	43	15	5	8	12	14	4	-	-	10	-	9	53
Halenkovice	10	-	3	1	3	3	-	-	-	-	-	-	10
Napajedla	44	19	9	4	12	7	12	-	-	-	-	-	44
Otrokovice	104	23	16	25	29	24	9	1	-	13	3	13	117
Spytihněv	13	3	2	4	2	4	-	1	-	1	1	1	14
vyjíždí do jiných okresů celkem	248	70	43	46	67	62	27	3	-	62	5	30	310
vyjíždí do zahraničí	2	1	1	1	-	-	-	-	-	-	-	-	2
vyjíždějící z obce úhrnem	519	183	83	77	140	137	77	5	-	132	20	99	651
3. Bánov													
obec dojížděky:													
Uherské Hradiště	61	32	17	6	11	13	12	2	-	24	-	23	85
Starý Hrozenkov	10	5	2	2	3	3	-	-	-	-	-	-	10
Suchá Loz	30	14	2	3	7	8	10	-	-	-	-	-	30
Uherský Brod	331	146	52	45	83	80	67	4	-	45	8	44	376
vyjíždí v rámci okresu celkem	473	207	80	61	119	115	91	7	-	73	9	71	546
Hl.m. Praha	28	2	2	6	10	6	4	-	-	4	-	1	32
Brno	12	3	4	4	2	-	2	-	-	8	-	1	20

Tab. č. 714 Obyvatelstvo vyjíždějící do zaměstnání a do školy podle pohlaví, věku a podle obce vyjížděky a obce dojížděky

Okres Uherské Hradiště

Obec vyjížděky, obec dojížděky	Zaměstnané osoby vyjíždějící do zaměstnání									Žáci, studenti, učni			Vyjíždějící úhrnem
	celkem	z toho ženy	v tom ve věku						celkem	z toho ve věku 6 - 14 let	vyjíždí denně		
			15 - 24	25 - 29	30 - 39	40 - 49	50 - 59	60 +				nezj.	
Zlín	22	4	4	4	8	2	3	1	-	9	-	5	31
vyjíždí do jiných okresů celkem	116	22	15	27	40	23	10	1	-	61	-	18	177
vyjíždí do zahraničí	7	4	2	3	-	2	-	-	-	1	-	-	8
vyjíždějící z obce úhrnem	596	233	97	91	159	140	101	8	-	135	9	89	731
4. Bílovice													
obec dojížděky:													
Uherské Hradiště	212	127	37	25	46	62	35	7	-	70	18	68	282
Kněžpole	19	4	4	3	-	7	5	-	-	-	-	-	19
Kunovice	16	3	1	-	2	8	5	-	-	1	-	1	17
Staré Město	24	6	5	3	7	4	5	-	-	4	-	4	28
Topolná	21	8	3	2	6	10	-	-	-	-	-	-	21
vyjíždí v rámci okresu celkem	331	165	57	38	73	99	57	7	-	85	18	82	416
Zlín	65	24	10	10	23	9	13	-	-	23	-	23	88
Napajedla	22	10	1	4	4	8	5	-	-	-	-	-	22
Otrokovice	49	4	7	11	16	10	5	-	-	5	-	5	54
vyjíždí do jiných okresů celkem	180	44	23	32	63	35	27	-	-	53	3	33	233
vyjíždí do zahraničí	2	-	-	-	1	1	-	-	-	-	-	-	2
vyjíždějící z obce úhrnem	513	209	80	70	137	135	84	7	-	138	21	115	651
5. Bojkovice													
obec dojížděky:													
Uherské Hradiště	85	42	33	12	17	13	9	1	-	53	4	52	138
Nezdenice	10	8	-	-	-	5	3	2	-	-	-	-	10
Pitín	19	10	2	-	8	5	4	-	-	-	-	-	19
Starý Hrozenkov	35	8	8	3	14	7	2	1	-	-	-	-	35
Uherský Brod	183	67	33	31	49	42	25	3	-	130	14	130	313
Záhorovice	20	7	-	3	8	7	2	-	-	4	4	4	24
Žitková	13	8	1	2	2	6	2	-	-	-	-	-	13
vyjíždí v rámci okresu celkem	423	165	86	59	119	99	51	9	-	198	25	195	621
Hl.m. Praha	41	12	14	11	7	4	4	-	1	11	-	1	52
Brno	37	8	5	14	6	7	5	-	-	45	-	3	82
Zlín	37	3	8	8	10	4	7	-	-	28	3	11	65
Luhačovice	45	31	9	7	10	12	5	2	-	22	6	22	67
Slavičín	23	8	5	3	7	5	3	-	-	15	-	14	38
vyjíždí do jiných okresů celkem	301	86	82	62	62	49	43	2	1	192	12	59	493
vyjíždí do zahraničí	18	9	4	4	3	5	2	-	-	4	-	-	22
vyjíždějící z obce úhrnem	742	260	172	125	184	153	96	11	1	394	37	254	1136
6. Boršice													
obec dojížděky:													
Uherské Hradiště	186	113	26	29	52	50	29	-	-	101	27	100	287
Babice	14	8	2	2	1	6	3	-	-	-	-	-	14
Buchlovice	22	8	4	4	3	6	4	1	-	-	-	-	22
Kunovice	30	13	5	5	9	8	2	1	-	2	-	2	32
Nedakonice	20	8	1	5	5	5	4	-	-	-	-	-	20
Staré Město	95	46	7	12	33	22	20	1	-	13	1	13	108

Tab. č. 714 Obyvatelstvo vyjíždějící do zaměstnání a do školy podle pohlaví, věku a podle obce vyjížděky a obce dojížděky

Okres Uherské Hradiště

Obec vyjížděky, obec dojížděky	Zaměstnané osoby vyjíždějící do zaměstnání									Žáci, studenti, učni			Vyjíždějící úhrnem
	celkem	z toho ženy	v tom ve věku						celkem	z toho ve věku 6 - 14 let	vyjíždí denně		
			15 - 24	25 - 29	30 - 39	40 - 49	50 - 59	60 +				nejz.	
vyjíždí v rámci okresu celkem	421	216	49	65	124	107	72	4	-	132	30	126	553
Hl.m. Praha	22	4	4	4	6	3	5	-	-	11	-	-	33
Brno	17	5	4	5	4	2	1	1	-	17	1	3	34
Zlín	23	4	3	3	9	3	5	-	-	4	-	3	27
Otrokovice	37	7	1	4	15	11	6	-	-	7	-	6	44
vyjíždí do jiných okresů celkem	143	31	25	22	45	26	24	1	-	80	4	27	223
vyjíždí do zahraničí	6	2	3	2	1	-	-	-	-	-	-	-	6
vyjíždějící z obce úhrnem	570	249	77	89	170	133	96	5	-	212	34	153	782
7. Boršice u Blatnice													
obec dojížděky:													
Uherské Hradiště	54	34	19	5	8	15	7	-	-	23	3	22	77
Dolní Němčí	12	8	3	1	2	6	-	-	-	36	26	36	48
Hluk	59	23	12	4	17	11	15	-	-	-	-	-	59
Kunovice	14	5	-	3	3	6	2	-	-	-	-	-	14
Slavkov	13	6	2	2	4	1	4	-	-	-	-	-	13
Uherský Brod	13	2	4	1	2	4	2	-	-	8	2	8	21
vyjíždí v rámci okresu celkem	189	86	47	21	42	45	34	-	-	67	31	66	256
Hl.m. Praha	11	-	2	3	3	2	1	-	-	1	-	-	12
Brno	10	-	2	2	2	3	1	-	-	5	1	1	15
Veselí nad Moravou	14	4	1	3	4	2	4	-	-	4	1	4	18
vyjíždí do jiných okresů celkem	73	14	15	13	20	16	9	-	-	31	2	9	104
vyjíždí do zahraničí	1	-	-	-	1	-	-	-	-	-	-	-	1
vyjíždějící z obce úhrnem	263	100	62	34	63	61	43	-	-	98	33	75	361
8. Břestek													
obec dojížděky:													
Uherské Hradiště	96	54	16	11	27	29	12	1	-	31	13	31	127
Buchlovice	25	11	1	4	10	7	3	-	-	9	9	9	34
Staré Město	38	12	3	7	14	7	7	-	-	5	1	5	43
Tupesy	20	7	-	3	7	8	2	-	-	41	35	41	61
vyjíždí v rámci okresu celkem	208	92	33	28	63	54	29	1	-	90	60	90	298
vyjíždí do jiných okresů celkem	34	3	4	5	8	9	7	1	-	10	-	6	44
vyjíždí do zahraničí	2	-	-	-	1	1	-	-	-	1	-	-	3
vyjíždějící z obce úhrnem	244	95	37	33	72	64	36	2	-	101	60	96	345
9. Březolupy													
obec dojížděky:													
Uherské Hradiště	137	89	24	15	32	44	21	1	-	51	9	51	188
Bílovice	23	9	4	1	9	6	2	1	-	1	1	1	24
Kunovice	14	4	-	2	5	3	4	-	-	-	-	-	14
Staré Město	25	12	3	3	8	7	4	-	-	-	-	-	25
vyjíždí v rámci okresu celkem	227	126	37	23	63	69	32	3	-	56	10	56	283
Zlín	197	92	26	24	54	57	36	-	-	33	9	32	230
Napajedla	10	7	1	1	-	5	3	-	-	-	-	-	10
Otrokovice	42	6	7	6	13	7	9	-	-	5	-	5	47
vyjíždí do jiných okresů celkem	289	111	42	40	75	80	52	-	-	65	9	40	354

Tab. č. 714 Obyvatelstvo vyjíždějící do zaměstnání a do školy podle pohlaví, věku a podle obce vyjížděky a obce dojížděky

Okres Uherské Hradiště

Obec vyjížděky, obec dojížděky	Zaměstnané osoby vyjíždějící do zaměstnání									Žáci, studenti, učni			Vyjíždějící úhrnem
	celkem	z toho ženy	v tom ve věku							celkem	z toho ve věku 6 - 14 let	vyjíždí denně	
			15 - 24	25 - 29	30 - 39	40 - 49	50 - 59	60 +	nezj.				
vyjíždí do zahraničí	3	-	1	-	2	-	-	-	-	-	-	-	3
vyjíždějící z obce úhrnem	519	237	80	63	140	149	84	3	-	121	19	96	640
10. Březová													
obec dojížděky:													
Uherské Hradiště	27	4	9	5	7	3	2	1	-	10	1	8	37
Strání	16	4	5	5	3	1	2	-	-	18	15	18	34
Uherský Brod	141	77	36	12	25	38	28	2	-	28	3	28	169
vyjíždí v rámci okresu celkem	225	96	55	28	42	55	42	3	-	88	49	83	313
Hl.m. Praha	26	7	9	6	2	5	3	1	-	2	1	1	28
Brno	26	4	6	8	5	2	5	-	-	16	-	-	42
vyjíždí do jiných okresů celkem	112	15	31	16	18	24	22	1	-	52	2	4	164
vyjíždí do zahraničí	11	4	2	2	2	3	2	-	-	1	-	-	12
vyjíždějící z obce úhrnem	348	115	88	46	62	82	66	4	-	141	51	87	489
11. Buchlovice													
obec dojížděky:													
Uherské Hradiště	258	132	49	39	56	60	50	4	-	75	18	72	333
Babice	12	9	-	3	1	4	4	-	-	-	-	-	12
Boršice	26	5	5	6	4	6	5	-	-	-	-	-	26
Kunovice	25	5	1	5	8	3	8	-	-	6	1	6	31
Staré Město	83	34	9	8	21	23	22	-	-	13	5	13	96
Tupesy	18	5	1	5	2	7	2	1	-	-	-	-	18
Uherský Brod	12	2	2	2	5	2	1	-	-	5	-	4	17
vyjíždí v rámci okresu celkem	468	209	68	70	108	121	96	5	-	99	24	95	567
Hl.m. Praha	13	1	4	2	3	2	2	-	-	8	-	-	21
Brno	15	6	1	5	5	1	3	-	-	18	1	1	33
Kroměříž	12	5	4	2	3	1	2	-	-	5	-	1	17
Zlín	11	4	-	4	1	4	2	-	-	9	1	4	20
Otrokovice	12	-	2	4	4	1	1	-	-	4	-	3	16
vyjíždí do jiných okresů celkem	120	29	18	30	29	20	22	1	-	71	2	15	191
vyjíždí do zahraničí	9	2	1	2	1	2	2	1	-	3	-	2	12
vyjíždějící z obce úhrnem	597	240	87	102	138	143	120	7	-	173	26	112	770
12. Bystřice pod Lopeníkem													
obec dojížděky:													
Bánov	23	9	2	1	5	8	7	-	-	47	41	47	70
Uherský Brod	101	51	18	9	21	39	13	1	-	32	6	32	133
vyjíždí v rámci okresu celkem	176	79	34	17	39	61	24	1	-	89	47	88	265
Hl.m. Praha	13	2	2	-	5	6	-	-	-	3	-	-	16
vyjíždí do jiných okresů celkem	50	10	9	6	11	18	6	-	-	25	-	2	75
vyjíždí do zahraničí	7	3	1	2	1	-	3	-	-	-	-	-	7
vyjíždějící z obce úhrnem	233	92	44	25	51	79	33	1	-	114	47	90	347
13. Částkov													
obec dojížděky:													
Uherské Hradiště	45	27	10	5	15	9	6	-	-	16	-	16	61
vyjíždí v rámci okresu celkem	79	38	13	7	29	19	10	1	-	56	37	56	135

Tab. č. 714 Obyvatelstvo vyjíždějící do zaměstnání a do školy podle pohlaví, věku a podle obce vyjížděky a obce dojížděky

Okres Uherské Hradiště

Obec vyjížděky, obec dojížděky	Zaměstnané osoby vyjíždějící do zaměstnání									Žáci, studenti, učni			Vyjíždějící úhrnem
	celkem	z toho ženy	v tom ve věku							celkem	z toho ve věku 6 - 14 let	vyjíždí denně	
			15 - 24	25 - 29	30 - 39	40 - 49	50 - 59	60 +	nezj.				
Zlín	54	22	12	9	9	14	10	-	-	4	-	4	58
Otrokovice	11	1	3	1	3	2	2	-	-	-	-	-	11
vyjíždí do jiných okresů celkem	78	29	17	12	14	20	15	-	-	14	2	5	92
vyjíždí do zahraničí	1	-	-	-	1	-	-	-	-	-	-	-	1
vyjíždějící z obce úhrnem	158	67	30	19	44	39	25	1	-	70	39	61	228
14. Dolní Němčí													
obec dojížděky:													
Uherské Hradiště	172	73	39	29	47	37	20	-	-	74	5	72	246
Hluk	108	49	13	19	32	27	16	1	-	4	4	4	112
Kunovice	41	17	8	8	12	10	2	1	-	3	-	3	44
Nivnice	16	8	4	2	4	5	1	-	-	-	-	-	16
Slavkov	63	23	14	13	20	13	3	-	-	-	-	-	63
Staré Město	14	3	2	4	4	1	3	-	-	2	1	2	16
Uherský Brod	146	47	17	24	40	37	28	-	-	56	3	56	202
vyjíždí v rámci okresu celkem	596	231	100	105	170	139	80	2	-	141	15	139	737
Hl.m. Praha	30	1	6	3	11	8	2	-	-	10	-	-	40
Brno	33	5	7	6	6	10	4	-	-	36	-	2	69
Veselí nad Moravou	17	9	2	3	2	8	2	-	-	-	-	-	17
Zlín	19	2	5	1	4	5	4	-	-	3	-	1	22
vyjíždí do jiných okresů celkem	155	29	38	20	37	41	19	-	-	95	1	12	250
vyjíždí do zahraničí	13	6	3	3	3	3	1	-	-	2	-	1	15
vyjíždějící z obce úhrnem	764	266	141	128	210	183	100	2	-	238	16	152	1002
15. Drslavice													
obec dojížděky:													
Uherské Hradiště	23	5	4	5	8	3	3	-	-	8	-	7	31
Uherský Brod	101	49	11	8	33	34	13	2	-	47	22	46	148
vyjíždí v rámci okresu celkem	153	65	15	17	51	45	23	2	-	84	48	82	237
vyjíždí do jiných okresů celkem	23	6	7	5	3	6	1	1	-	11	-	4	34
vyjíždí do zahraničí	3	2	-	1	1	1	-	-	-	-	-	-	3
vyjíždějící z obce úhrnem	179	73	22	23	55	52	24	3	-	95	48	86	274
16. Hluk													
obec dojížděky:													
Uherské Hradiště	355	195	74	57	89	93	37	5	-	131	21	131	486
Dolní Němčí	59	45	8	9	15	18	9	-	-	1	1	1	60
Kunovice	127	41	23	19	30	29	21	5	-	4	-	4	131
Ostrožská Nová Ves	12	5	4	-	2	6	-	-	-	-	-	-	12
Staré Město	53	10	8	5	14	16	10	-	-	18	-	18	71
Uherský Brod	39	11	5	11	11	7	5	-	-	28	1	28	67
Uherský Ostroh	11	6	2	2	1	1	5	-	-	1	-	1	12
vyjíždí v rámci okresu celkem	709	328	132	117	174	183	93	10	-	186	25	185	895
Hl.m. Praha	24	6	7	8	3	2	4	-	-	13	-	-	37
Brno	25	6	6	11	3	5	-	-	-	32	-	3	57
Veselí nad Moravou	19	11	1	1	5	8	4	-	-	2	-	2	21
Zlín	31	3	6	6	7	10	2	-	-	11	-	7	42

Tab. č. 714 Obyvatelstvo vyjíždějící do zaměstnání a do školy
podle pohlaví, věku a podle obce vyjížděky a obce dojížděky

Okres Uherské Hradiště

Obec vyjížděky, obec dojížděky	Zaměstnané osoby vyjíždějící do zaměstnání									Žáci, studenti, učni			Vyjíždějící úhrnem
	celkem	z toho ženy	v tom ve věku						celkem	z toho ve věku 6 - 14 let	vyjíždí denně		
			15 - 24	25 - 29	30 - 39	40 - 49	50 - 59	60 +				nezj.	
vyjíždí do jiných okresů celkem	191	46	49	47	35	45	14	1	-	121	1	19	312
vyjíždí do zahraničí	25	11	4	6	8	5	2	-	-	5	-	-	30
vyjíždějící z obce úhrnem	925	385	185	170	217	233	109	11	-	312	26	204	1237
17. Horní Němčí													
obec dojížděky:													
Uherské Hradiště	31	13	9	2	8	6	5	1	-	13	-	13	44
Dolní Němčí	36	23	4	8	4	13	7	-	-	32	28	32	68
Hluk	20	7	2	4	2	8	4	-	-	-	-	-	20
Kunovice	10	3	-	1	3	3	3	-	-	1	-	1	11
Slavkov	44	12	11	14	6	4	8	1	-	-	-	-	44
Strání	10	1	5	2	1	2	-	-	-	-	-	-	10
Uherský Brod	75	32	11	9	29	12	13	1	-	23	8	23	98
vyjíždí v rámci okresu celkem	246	98	44	43	62	52	42	3	-	70	36	70	316
vyjíždí do jiných okresů celkem	34	7	7	5	9	7	6	-	-	12	-	2	46
vyjíždí do zahraničí	7	2	-	4	1	1	1	-	-	-	-	-	7
vyjíždějící z obce úhrnem	287	107	51	52	72	60	49	3	-	82	36	72	369
18. Hostějov													
obec dojížděky:													
vyjíždí v rámci okresu celkem	6	3	1	1	2	2	-	-	-	6	3	6	12
vyjíždí do jiných okresů celkem	4	-	-	-	1	2	1	-	-	-	-	-	4
vyjíždí do zahraničí	-	-	-	-	-	-	-	-	-	-	-	-	-
vyjíždějící z obce úhrnem	10	3	1	1	3	4	1	-	-	6	3	6	16
19. Hostětín													
obec dojížděky:													
Bojkovice	23	14	6	2	5	4	6	-	-	13	9	13	36
vyjíždí v rámci okresu celkem	38	23	7	3	12	8	8	-	-	29	22	29	67
Slavičín	19	11	1	5	7	3	3	-	-	1	-	1	20
vyjíždí do jiných okresů celkem	40	17	7	8	10	9	6	-	-	10	-	2	50
vyjíždí do zahraničí	-	-	-	-	-	-	-	-	-	1	-	-	1
vyjíždějící z obce úhrnem	78	40	14	11	22	17	14	-	-	40	22	31	118
20. Hradčovice													
obec dojížděky:													
Uherské Hradiště	80	47	20	9	23	18	9	1	-	20	-	20	100
Kunovice	19	8	3	2	5	6	2	1	-	-	-	-	19
Staré Město	10	4	1	2	5	1	1	-	-	-	-	-	10
Uherský Brod	128	58	8	17	34	42	26	1	-	81	45	79	209
vyjíždí v rámci okresu celkem	279	138	36	33	82	80	44	4	-	101	45	99	380
Hl.m. Praha	11	2	2	1	4	2	2	-	-	4	-	-	15
vyjíždí do jiných okresů celkem	51	8	11	5	13	11	10	1	-	33	-	5	84
vyjíždí do zahraničí	5	1	2	1	-	-	2	-	-	1	-	-	6
vyjíždějící z obce úhrnem	335	147	49	39	95	91	56	5	-	135	45	104	470
21. Huštěnovice													
obec dojížděky:													
Uherské Hradiště	88	51	12	11	29	24	11	1	-	49	14	49	137

Tab. č. 714 Obyvatelstvo vyjíždějící do zaměstnání a do školy podle pohlaví, věku a podle obce vyjížděky a obce dojížděky

Okres Uherské Hradiště

Obec vyjížděky, obec dojížděky	Zaměstnané osoby vyjíždějící do zaměstnání										Žáci, studenti, učni			Vyjíždějící úhrnem
	celkem	z toho ženy	v tom ve věku							celkem	z toho ve věku 6 - 14 let	vyjíždí denně		
			15 - 24	25 - 29	30 - 39	40 - 49	50 - 59	60 +	nezj.					
Babice	71	42	5	8	19	21	17	1	-	-	40	35	40	111
Kunovice	10	3	1	1	2	5	1	-	-	-	2	-	2	12
Staré Město	41	15	5	2	11	13	8	2	-	-	8	3	8	49
vyjíždí v rámci okresu celkem	227	117	24	24	67	69	39	4	-	-	100	52	99	327
Zlín	26	8	3	3	9	10	1	-	-	-	5	-	4	31
Napajedla	17	4	-	2	5	2	8	-	-	-	-	-	-	17
Otrokovice	43	5	7	8	10	10	7	1	-	-	9	2	9	52
vyjíždí do jiných okresů celkem	121	24	15	21	30	30	24	1	-	-	34	2	18	155
vyjíždí do zahraničí	2	1	-	1	-	-	1	-	-	-	-	-	-	2
vyjíždějící z obce úhrnem	350	142	39	46	97	99	64	5	-	-	134	54	117	484
22. Jalubí														
obec dojížděky:														
Uherské Hradiště	234	144	54	34	53	58	32	3	-	-	71	12	71	305
Babice	63	39	10	14	14	17	8	-	-	-	1	-	1	64
Kunovice	25	7	5	3	4	7	6	-	-	-	1	-	1	26
Staré Město	148	56	15	21	26	51	32	3	-	-	35	26	35	183
vyjíždí v rámci okresu celkem	536	270	94	83	118	150	84	7	-	-	185	92	183	721
Hl.m. Praha	14	-	3	-	3	5	3	-	-	-	4	-	-	18
Zlín	27	9	1	6	5	9	5	1	-	-	7	-	5	34
Napajedla	10	2	1	1	4	4	-	-	-	-	-	-	-	10
Otrokovice	32	5	5	6	5	10	6	-	-	-	4	-	4	36
vyjíždí do jiných okresů celkem	112	21	18	22	21	34	16	1	-	-	42	-	15	154
vyjíždí do zahraničí	2	-	-	-	-	1	-	1	-	-	-	-	-	2
vyjíždějící z obce úhrnem	650	291	112	105	139	185	100	9	-	-	227	92	198	877
23. Jankovice														
obec dojížděky:														
Uherské Hradiště	69	38	19	10	11	15	13	1	-	-	22	7	22	91
Babice	23	14	4	5	10	3	1	-	-	-	-	-	-	23
vyjíždí v rámci okresu celkem	136	63	34	17	34	24	24	3	-	-	73	52	71	209
Otrokovice	23	2	2	1	7	8	5	-	-	-	-	-	-	23
vyjíždí do jiných okresů celkem	50	8	6	5	11	17	11	-	-	-	10	-	1	60
vyjíždí do zahraničí	-	-	-	-	-	-	-	-	-	-	-	-	-	-
vyjíždějící z obce úhrnem	186	71	40	22	45	41	35	3	-	-	83	52	72	269
24. Kněžpole														
obec dojížděky:														
Uherské Hradiště	184	110	25	28	34	62	31	4	-	-	32	10	31	216
Bílovice	26	9	4	2	8	5	4	3	-	-	52	44	52	78
Kunovice	14	6	2	-	4	1	7	-	-	-	1	-	1	15
Staré Město	21	8	3	6	7	3	2	-	-	-	5	-	5	26
vyjíždí v rámci okresu celkem	276	148	35	44	61	79	50	7	-	-	94	54	93	370
Zlín	28	12	6	7	3	8	4	-	-	-	7	-	6	35
Napajedla	17	5	1	2	2	5	7	-	-	-	-	-	-	17
Otrokovice	38	6	8	4	13	8	5	-	-	-	4	-	4	42
vyjíždí do jiných okresů celkem	120	31	30	18	23	28	21	-	-	-	35	2	11	155

Tab. č. 714 Obyvatelstvo vyjíždějící do zaměstnání a do školy podle pohlaví, věku a podle obce vyjíždějí a obce dojíždějí

Okres Uherské Hradiště

Obec vyjíždějí, obec dojíždějí	Zaměstnané osoby vyjíždějící do zaměstnání									Žáci, studenti, učni			Vyjíždějící úhrnem
	celkem	z toho ženy	v tom ve věku							celkem	z toho ve věku 6 - 14 let	vyjíždí denně	
			15 - 24	25 - 29	30 - 39	40 - 49	50 - 59	60 +	nezj.				
vyjíždí do zahraničí	1	1	-	1	-	-	-	-	-	-	-	-	1
vyjíždějící z obce úhrnem	397	180	65	63	84	107	71	7	-	129	56	104	526
25. Komňa													
obec dojíždějí:													
Bojkovice	69	36	8	10	18	18	15	-	-	43	39	43	112
Starý Hrozenkov	10	2	2	-	6	2	-	-	-	-	-	-	10
Uherský Brod	19	6	2	2	7	4	4	-	-	14	1	14	33
vyjíždí v rámci okresu celkem	117	51	16	17	35	27	22	-	-	59	40	58	176
Hl.m. Praha	10	5	4	3	1	1	1	-	-	-	-	-	10
vyjíždí do jiných okresů celkem	37	12	12	7	7	6	5	-	-	16	-	5	53
vyjíždí do zahraničí	2	2	1	1	-	-	-	-	-	1	-	-	3
vyjíždějící z obce úhrnem	156	65	29	25	42	33	27	-	-	76	40	63	232
26. Korytná													
obec dojíždějí:													
Uherské Hradiště	18	7	3	2	4	4	5	-	-	9	-	9	27
Nivnice	26	18	5	5	7	7	2	-	-	35	30	34	61
Uherský Brod	169	72	33	18	38	53	23	4	-	42	12	42	211
vyjíždí v rámci okresu celkem	244	105	46	36	57	67	33	5	-	89	44	87	333
Hl.m. Praha	21	-	3	3	4	7	4	-	-	4	-	-	25
Ostrava	11	1	1	2	2	3	3	-	-	2	-	-	13
vyjíždí do jiných okresů celkem	65	10	8	10	20	15	12	-	-	23	-	1	88
vyjíždí do zahraničí	1	-	-	-	1	-	-	-	-	-	-	-	1
vyjíždějící z obce úhrnem	310	115	54	46	78	82	45	5	-	112	44	88	422
27. Kostelany nad Moravou													
obec dojíždějí:													
Uherské Hradiště	116	72	20	21	33	28	13	1	-	47	10	47	163
Kunovice	84	55	12	7	15	27	22	-	1	1	-	1	85
Nedakonice	15	6	1	-	4	7	3	-	-	2	2	2	17
Staré Město	34	11	6	3	10	5	10	-	-	82	75	81	116
vyjíždí v rámci okresu celkem	293	165	43	38	71	80	59	1	1	134	87	133	427
Zlín	12	4	2	3	5	1	1	-	-	4	-	2	16
Otrokovice	17	2	2	4	5	3	3	-	-	1	-	1	18
vyjíždí do jiných okresů celkem	62	17	7	14	19	13	8	1	-	29	2	5	91
vyjíždí do zahraničí	2	2	-	1	1	-	-	-	-	1	-	1	3
vyjíždějící z obce úhrnem	357	184	50	53	91	93	67	2	1	164	89	139	521
28. Košíky													
obec dojíždějí:													
Uherské Hradiště	36	17	6	2	10	9	7	2	-	11	6	11	47
Babice	23	13	3	6	4	6	4	-	-	-	-	-	23
Staré Město	19	9	4	1	3	8	3	-	-	1	-	1	20
vyjíždí v rámci okresu celkem	107	52	16	10	28	31	20	2	-	61	52	60	168
Zlín	19	6	5	-	5	7	2	-	-	-	-	-	19
vyjíždí do jiných okresů celkem	43	11	13	1	11	14	4	-	-	16	-	6	59
vyjíždí do zahraničí	-	-	-	-	-	-	-	-	-	1	-	-	1

Tab. č. 714 Obyvatelstvo vyjíždějící do zaměstnání a do školy podle pohlaví, věku a podle obce vyjížděky a obce dojížděky

Okres Uherské Hradiště

Obec vyjížděky, obec dojížděky	Zaměstnané osoby vyjíždějící do zaměstnání									Žáci, studenti, učni			Vyjíždějící úhrnem
	celkem	z toho ženy	v tom ve věku							celkem	z toho ve věku 6 - 14 let	vyjíždí denně	
			15 - 24	25 - 29	30 - 39	40 - 49	50 - 59	60 +	nezj.				
vyjíždějící z obce úhrnem	150	63	29	11	39	45	24	2	-	78	52	66	228
29. Kudlovice													
obec dojížděky:													
Uherské Hradiště	99	58	16	16	22	28	15	2	-	25	5	24	124
Babice	76	46	9	5	17	26	19	-	-	55	46	55	131
Staré Město	16	4	1	1	5	7	2	-	-	-	-	-	16
vyjíždí v rámci okresu celkem	220	117	28	29	54	67	40	2	-	83	51	81	303
Zlín	22	8	1	4	8	3	6	-	-	6	-	5	28
Napajedla	18	8	2	4	5	2	5	-	-	-	-	-	18
Otrokovice	30	5	1	5	14	6	4	-	-	10	-	10	40
vyjíždí do jiných okresů celkem	106	31	18	19	31	18	20	-	-	41	1	21	147
vyjíždí do zahraničí	-	-	-	-	-	-	-	-	-	-	-	-	-
vyjíždějící z obce úhrnem	326	148	46	48	85	85	60	2	-	124	52	102	450
30. Kunovice													
obec dojížděky:													
Uherské Hradiště	733	399	122	114	172	194	126	5	-	187	45	185	920
Babice	11	1	1	3	1	4	2	-	-	-	-	-	11
Hluk	39	11	5	3	12	12	5	2	-	-	-	-	39
Ostrožská Nová Ves	42	9	8	6	5	15	7	1	-	-	-	-	42
Staré Město	91	33	11	14	26	29	11	-	-	6	3	6	97
Uherský Brod	30	10	3	5	11	8	3	-	-	20	-	19	50
Uherský Ostroh	34	15	5	3	9	11	6	-	-	-	-	-	34
vyjíždí v rámci okresu celkem	1053	505	162	157	259	288	178	9	-	218	49	214	1271
Hl.m. Praha	32	11	5	12	10	2	3	-	-	8	1	-	40
Brno	31	11	6	8	8	6	3	-	-	28	3	4	59
Veselí nad Moravou	15	6	1	6	3	3	2	-	-	1	-	1	16
Kroměříž	11	3	3	1	4	1	2	-	-	15	1	2	26
Zlín	34	14	4	5	10	3	11	1	-	7	1	6	41
Otrokovice	19	2	3	4	9	3	-	-	-	7	1	4	26
vyjíždí do jiných okresů celkem	210	54	36	55	61	28	29	1	-	130	13	29	340
vyjíždí do zahraničí	13	5	3	5	4	1	-	-	-	5	1	1	18
vyjíždějící z obce úhrnem	1276	564	201	217	324	317	207	10	-	353	63	244	1629
31. Lopeník													
obec dojížděky:													
Uherský Brod	22	8	2	7	4	4	5	-	-	-	-	-	22
vyjíždí v rámci okresu celkem	36	15	3	9	7	9	8	-	-	21	17	18	57
vyjíždí do jiných okresů celkem	11	1	-	3	3	2	3	-	-	2	-	-	13
vyjíždí do zahraničí	1	1	-	1	-	-	-	-	-	-	-	-	1
vyjíždějící z obce úhrnem	48	17	3	13	10	11	11	-	-	23	17	18	71
32. Medlovice													
obec dojížděky:													
Uherské Hradiště	42	25	11	6	6	11	8	-	-	16	1	14	58
Boršice	21	11	2	4	4	11	-	-	-	-	-	-	21
Staré Město	18	7	1	2	6	7	2	-	-	1	-	1	19

Tab. č. 714 Obyvatelstvo vyjíždějící do zaměstnání a do školy podle pohlaví, věku a podle obce vyjížděky a obce dojížděky

Okres Uherské Hradiště

Obec vyjížděky, obec dojížděky	Zaměstnané osoby vyjíždějící do zaměstnání									Žáci, studenti, učni			Vyjíždějící úhrnem
	celkem	z toho ženy	v tom ve věku							celkem	z toho ve věku 6 - 14 let	vyjíždí denně	
			15 - 24	25 - 29	30 - 39	40 - 49	50 - 59	60 +	nezj.				
vyjíždí v rámci okresu celkem	108	56	18	18	23	35	14	-	-	69	48	67	177
vyjíždí do jiných okresů celkem	31	8	8	3	9	9	2	-	-	16	-	4	47
vyjíždí do zahraničí	1	-	-	-	1	-	-	-	-	-	-	-	1
vyjíždějící z obce úhrnem	140	64	26	21	33	44	16	-	-	85	48	71	225
33. Místřice													
obec dojížděky:													
Uherské Hradiště	213	129	49	35	52	41	35	1	-	44	13	43	257
Bílovice	10	3	2	-	3	3	2	-	-	53	51	52	63
Kunovice	21	6	3	4	3	6	5	-	-	3	-	3	24
Staré Město	20	6	2	3	8	5	2	-	-	2	-	2	22
vyjíždí v rámci okresu celkem	301	155	62	45	77	64	51	2	-	108	64	106	409
Zlín	31	5	2	4	9	11	5	-	-	3	1	3	34
Napajedla	21	6	1	2	8	7	3	-	-	-	-	-	21
Otrokovice	37	1	5	7	15	6	4	-	-	-	-	-	37
vyjíždí do jiných okresů celkem	117	18	11	20	39	31	16	-	-	16	1	5	133
vyjíždí do zahraničí	3	3	1	2	-	-	-	-	-	-	-	-	3
vyjíždějící z obce úhrnem	421	176	74	67	116	95	67	2	-	124	65	111	545
34. Modrá													
obec dojížděky:													
Uherské Hradiště	96	48	13	21	26	20	16	-	-	28	9	28	124
Kunovice	17	5	1	3	6	3	3	1	-	-	-	-	17
Staré Město	43	19	3	2	14	13	11	-	-	2	-	2	45
Velehrad	43	36	4	5	5	16	10	3	-	54	50	54	97
vyjíždí v rámci okresu celkem	222	111	24	37	59	54	44	4	-	89	59	85	311
vyjíždí do jiných okresů celkem	32	6	7	6	6	8	3	2	-	16	-	3	48
vyjíždí do zahraničí	-	-	-	-	-	-	-	-	-	-	-	-	-
vyjíždějící z obce úhrnem	254	117	31	43	65	62	47	6	-	105	59	88	359
35. Nedachlebice													
obec dojížděky:													
Uherské Hradiště	127	86	34	8	24	37	23	1	-	37	9	37	164
Bílovice	17	6	4	1	6	2	4	-	-	73	67	72	90
Kunovice	13	6	1	1	4	3	4	-	-	-	-	-	13
vyjíždí v rámci okresu celkem	200	112	49	11	46	57	36	1	-	116	77	115	316
Zlín	37	7	4	3	9	11	8	2	-	4	-	4	41
Napajedla	11	7	1	3	2	5	-	-	-	-	-	-	11
Otrokovice	23	3	7	1	2	9	4	-	-	5	-	5	28
vyjíždí do jiných okresů celkem	91	19	14	10	21	29	14	3	-	21	-	9	112
vyjíždí do zahraničí	2	-	-	-	-	2	-	-	-	-	-	-	2
vyjíždějící z obce úhrnem	293	131	63	21	67	88	50	4	-	137	77	124	430
36. Nedakonice													
obec dojížděky:													
Uherské Hradiště	183	111	38	27	47	35	32	4	-	69	17	69	252
Babice	15	12	4	2	4	3	2	-	-	-	-	-	15
Boršice	15	5	5	5	3	1	1	-	-	-	-	-	15

Tab. č. 714 Obyvatelstvo vyjíždějící do zaměstnání a do školy podle pohlaví, věku a podle obce vyjížděky a obce dojížděky

Okres Uherské Hradiště

Obec vyjížděky, obec dojížděky	Zaměstnané osoby vyjíždějící do zaměstnání									Žáci, studenti, učni			Vyjíždějící úhrnem
	celkem	z toho ženy	v tom ve věku						celkem	z toho ve věku 6 - 14 let	vyjíždí denně		
			15 - 24	25 - 29	30 - 39	40 - 49	50 - 59	60 +				nezj.	
Kostelany nad Moravou	13	2	2	3	5	3	-	-	-	-	-	-	13
Kunovice	33	10	3	2	10	11	7	-	-	3	-	3	36
Polešovice	21	8	2	4	8	3	3	1	-	14	7	14	35
Staré Město	43	17	8	5	14	9	7	-	-	55	42	55	98
Tupesy	14	3	1	2	3	5	3	-	-	-	-	-	14
vyjíždí v rámci okresu celkem	359	176	64	54	100	78	58	5	-	143	66	143	502
Hl.m. Praha	12	4	3	5	3	-	1	-	-	4	1	1	16
Hodonín	10	7	1	1	2	2	3	1	-	2	-	2	12
Zlín	15	2	1	4	4	4	2	-	-	5	-	4	20
Otrokovice	25	1	3	5	7	1	9	-	-	3	-	3	28
vyjíždí do jiných okresů celkem	103	22	16	23	24	17	22	1	-	39	2	18	142
vyjíždí do zahraničí	3	2	1	1	-	1	-	-	-	-	-	-	3
vyjíždějící z obce úhrnem	465	200	81	78	124	96	80	6	-	182	68	161	647
37. Nezdenice													
obec dojížděky:													
Uherské Hradiště	18	5	3	2	1	7	5	-	-	6	-	6	24
Bojkovice	44	19	6	1	20	6	10	1	-	4	2	4	48
Uherský Brod	77	40	16	8	10	27	13	3	-	15	6	15	92
vyjíždí v rámci okresu celkem	164	70	28	18	38	46	30	4	-	56	37	54	220
Luhačovice	14	11	2	1	3	7	1	-	-	1	-	1	15
vyjíždí do jiných okresů celkem	50	16	11	9	7	12	10	1	-	22	-	2	72
vyjíždí do zahraničí	2	1	1	1	-	-	-	-	-	-	-	-	2
vyjíždějící z obce úhrnem	216	87	40	28	45	58	40	5	-	78	37	56	294
38. Nivnice													
obec dojížděky:													
Uherské Hradiště	79	41	18	15	20	14	10	2	-	58	-	56	137
Dolní Němčí	29	24	2	5	12	6	4	-	-	-	-	-	29
Hluk	12	3	1	6	3	1	1	-	-	-	-	-	12
Uherský Brod	587	254	63	76	153	156	131	8	-	105	19	103	692
vyjíždí v rámci okresu celkem	780	346	95	111	211	197	156	10	-	171	19	164	951
Hl.m. Praha	29	6	5	7	8	5	4	-	-	11	-	-	40
Brno	18	4	8	3	3	3	1	-	-	28	-	-	46
Zlín	19	3	3	1	5	4	6	-	-	15	-	9	34
Luhačovice	14	10	4	1	3	5	1	-	-	5	-	4	19
vyjíždí do jiných okresů celkem	134	35	35	25	29	26	19	-	-	119	1	18	253
vyjíždí do zahraničí	8	6	6	2	-	-	-	-	-	1	-	-	9
vyjíždějící z obce úhrnem	922	387	136	138	240	223	175	10	-	291	20	182	1213
39. Ořechov													
obec dojížděky:													
Uherské Hradiště	76	35	16	14	21	19	5	1	-	20	6	19	96
Polešovice	17	8	-	1	6	4	4	2	-	32	31	32	49
Staré Město	19	9	1	1	4	4	8	1	-	2	1	2	21
vyjíždí v rámci okresu celkem	145	57	21	19	42	38	21	4	-	60	38	58	205
Bzenec	38	17	10	10	4	10	4	-	-	5	-	4	43

Tab. č. 714 Obyvatelstvo vyjíždějící do zaměstnání a do školy podle pohlaví, věku a podle obce vyjížděky a obce dojížděky

Okres Uherské Hradiště

Obec vyjížděky, obec dojížděky	Zaměstnané osoby vyjíždějící do zaměstnání									Žáci, studenti, učni			Vyjíždějící úhrnem
	celkem	z toho ženy	v tom ve věku							celkem	z toho ve věku 6 - 14 let	vyjíždí denně	
			15 - 24	25 - 29	30 - 39	40 - 49	50 - 59	60 +	nejz.				
Zlín	10	-	1	1	4	2	2	-	-	-	-	-	10
vyjíždí do jiných okresů celkem	86	25	18	17	20	21	10	-	-	19	2	-	105
vyjíždí do zahraničí	-	-	-	-	-	-	-	-	-	-	-	-	-
vyjíždějící z obce úhrnem	231	82	39	36	62	59	31	4	-	79	40	64	310
40. Ostrožská Lhota													
obec dojížděky:													
Uherské Hradiště	159	77	31	22	45	50	11	-	-	60	18	59	219
Hluk	35	8	5	5	3	15	7	-	-	-	-	-	35
Kunovice	68	27	5	8	18	12	22	3	-	-	-	-	68
Ostrožská Nová Ves	39	13	4	4	12	12	5	2	-	-	-	-	39
Staré Město	26	9	5	3	8	8	2	-	-	10	2	10	36
Uherský Ostroh	76	51	6	8	18	28	16	-	-	-	-	-	76
vyjíždí v rámci okresu celkem	420	188	58	53	110	128	66	5	-	81	20	76	501
Veselí nad Moravou	13	9	2	-	1	4	6	-	-	11	-	11	24
vyjíždí do jiných okresů celkem	66	17	9	8	18	12	18	1	-	61	-	24	127
vyjíždí do zahraničí	7	1	3	2	1	1	-	-	-	2	-	-	9
vyjíždějící z obce úhrnem	493	206	70	63	129	141	84	6	-	144	20	100	637
41. Ostrožská Nová Ves													
obec dojížděky:													
Uherské Hradiště	326	171	49	62	95	82	36	2	-	146	24	143	472
Hluk	13	2	2	1	5	2	2	1	-	-	-	-	13
Kunovice	166	64	17	20	46	50	31	2	-	4	1	4	170
Ostrožská Lhota	25	9	1	2	5	11	4	2	-	-	-	-	25
Staré Město	38	8	6	5	5	7	15	-	-	12	-	12	50
Uherský Brod	11	1	1	2	4	1	3	-	-	16	-	15	27
Uherský Ostroh	190	120	21	25	44	55	43	2	-	-	-	-	190
vyjíždí v rámci okresu celkem	794	380	103	121	211	212	138	9	-	179	25	174	973
Hl.m. Praha	21	5	4	6	5	2	4	-	-	12	-	-	33
Brno	14	6	-	8	3	1	2	-	-	15	-	1	29
Veselí nad Moravou	58	18	5	6	15	18	12	2	-	7	1	7	65
Zlín	17	4	3	5	4	1	4	-	-	10	1	6	27
vyjíždí do jiných okresů celkem	181	46	28	34	49	37	31	2	-	97	3	26	278
vyjíždí do zahraničí	6	4	2	2	2	-	-	-	-	3	1	-	9
vyjíždějící z obce úhrnem	981	430	133	157	262	249	169	11	-	279	29	200	1260
42. Osvětimany													
obec dojížděky:													
Uherské Hradiště	85	42	14	17	22	17	15	-	-	24	5	22	109
Boršice	29	6	4	2	7	10	6	-	-	-	-	-	29
Staré Město	28	7	5	3	8	6	5	1	-	6	1	5	34
vyjíždí v rámci okresu celkem	171	67	25	24	44	44	33	1	-	32	7	28	203
Kyjov	20	11	4	1	5	5	5	-	-	10	1	10	30
vyjíždí do jiných okresů celkem	66	28	18	10	14	15	9	-	-	38	1	20	104
vyjíždí do zahraničí	2	-	-	1	1	-	-	-	-	2	-	-	4
vyjíždějící z obce úhrnem	239	95	43	35	59	59	42	1	-	72	8	48	311

Tab. č. 714 Obyvatelstvo vyjíždějící do zaměstnání a do školy podle pohlaví, věku a podle obce vyjížděky a obce dojížděky

Okres Uherské Hradiště

Obec vyjížděky, obec dojížděky	Zaměstnané osoby vyjíždějící do zaměstnání									Žáci, studenti, učni			Vyjíždějící úhrnem
	celkem	z toho ženy	v tom ve věku							celkem	z toho ve věku 6 - 14 let	vyjíždí denně	
			15 - 24	25 - 29	30 - 39	40 - 49	50 - 59	60 +	nezj.				
43. Pašovice													
obec dojížděky:													
Uherské Hradiště	20	12	3	3	7	6	1	-	-	9	-	8	29
Prakšice	28	16	3	3	9	7	4	2	-	80	78	79	108
Uherský Brod	113	59	16	9	27	39	20	2	-	26	4	26	139
vyjíždí v rámci okresu celkem	179	90	22	20	48	57	28	4	-	116	82	113	295
Zlín	63	22	7	12	14	23	7	-	-	8	-	8	71
vyjíždí do jiných okresů celkem	97	25	13	20	26	28	10	-	-	24	1	10	121
vyjíždí do zahraničí	3	1	-	1	1	1	-	-	-	-	-	-	3
vyjíždějící z obce úhrnem	279	116	35	41	75	86	38	4	-	140	83	123	419
44. Pitín													
obec dojížděky:													
Bojkovice	149	73	12	29	39	41	27	1	-	54	49	54	203
Uherský Brod	35	4	3	5	11	11	5	-	-	11	-	11	46
vyjíždí v rámci okresu celkem	212	89	20	39	59	57	36	1	-	72	50	72	284
Slavičín	25	15	3	3	8	5	6	-	-	6	1	6	31
vyjíždí do jiných okresů celkem	63	25	8	19	21	7	8	-	-	49	2	17	112
vyjíždí do zahraničí	4	1	1	1	1	1	-	-	-	2	2	1	6
vyjíždějící z obce úhrnem	279	115	29	59	81	65	44	1	-	123	54	90	402
45. Podolí													
obec dojížděky:													
Uherské Hradiště	114	67	15	15	33	31	20	-	-	28	11	27	142
Kunovice	44	22	3	4	13	10	13	1	-	41	40	41	85
Popovice	11	4	3	2	2	2	2	-	-	22	22	22	33
Staré Město	17	4	5	2	4	4	2	-	-	-	-	-	17
Uherský Brod	35	11	1	3	11	12	7	1	-	2	-	2	37
vyjíždí v rámci okresu celkem	247	116	36	29	68	65	47	2	-	94	74	93	341
vyjíždí do jiných okresů celkem	31	5	3	5	11	5	7	-	-	15	2	6	46
vyjíždí do zahraničí	2	2	1	1	-	-	-	-	-	-	-	-	2
vyjíždějící z obce úhrnem	280	123	40	35	79	70	54	2	-	109	76	99	389
46. Polešovice													
obec dojížděky:													
Uherské Hradiště	223	112	40	36	45	56	44	2	-	95	18	94	318
Babice	20	16	1	4	4	6	5	-	-	-	-	-	20
Kunovice	32	9	7	4	7	9	5	-	-	4	-	4	36
Nedakonice	34	16	4	3	8	13	4	2	-	-	-	-	34
Staré Město	82	33	14	11	15	28	14	-	-	6	1	6	88
Vážany	15	7	1	3	2	5	4	-	-	-	-	-	15
vyjíždí v rámci okresu celkem	454	211	77	72	96	123	82	4	-	113	23	110	567
Hl.m. Praha	13	1	1	4	4	3	1	-	-	9	-	1	22
Brno	17	6	2	2	8	1	3	1	-	10	1	1	27
Zlín	27	7	11	2	5	4	5	-	-	4	-	1	31
Otrokovice	25	4	3	4	7	7	4	-	-	5	-	2	30
vyjíždí do jiných okresů celkem	143	30	30	19	42	30	21	1	-	71	1	16	214

Tab. č. 714 Obyvatelstvo vyjíždějící do zaměstnání a do školy podle pohlaví, věku a podle obce vyjížděky a obce dojížděky

Okres Uherské Hradiště

Obec vyjížděky, obec dojížděky	Zaměstnané osoby vyjíždějící do zaměstnání									Žáci, studenti, učni			Vyjíždějící úhrnem
	celkem	z toho ženy	v tom ve věku							celkem	z toho ve věku 6 - 14 let	vyjíždí denně	
			15 - 24	25 - 29	30 - 39	40 - 49	50 - 59	60 +	nezj.				
vyjíždí do zahraničí	11	5	3	1	3	3	1	-	-	1	-	-	12
vyjíždějící z obce úhrnem	608	246	110	92	141	156	104	5	-	185	24	126	793
47. Popovice													
obec dojížděky:													
Uherské Hradiště	151	93	31	13	42	43	20	2	-	41	8	41	192
Kunovice	70	32	6	2	13	30	19	-	-	41	34	41	111
Staré Město	28	3	7	2	8	3	8	-	-	2	-	2	30
Uherský Brod	53	17	5	8	15	18	6	1	-	22	-	22	75
vyjíždí v rámci okresu celkem	348	157	55	31	95	106	57	4	-	129	64	129	477
vyjíždí do jiných okresů celkem	43	7	12	11	6	5	9	-	-	14	-	2	57
vyjíždí do zahraničí	2	-	-	1	-	1	-	-	-	-	-	-	2
vyjíždějící z obce úhrnem	393	164	67	43	101	112	66	4	-	143	64	131	536
48. Prakšice													
obec dojížděky:													
Uherské Hradiště	25	12	3	8	10	3	1	-	-	16	-	16	41
Uherský Brod	174	80	34	16	45	46	31	2	-	39	9	39	213
vyjíždí v rámci okresu celkem	234	95	42	28	64	60	38	2	-	56	9	56	290
Zlín	47	16	5	11	12	10	8	1	-	5	-	5	52
vyjíždí do jiných okresů celkem	86	22	13	18	27	16	10	2	-	25	-	6	111
vyjíždí do zahraničí	-	-	-	-	-	-	-	-	-	1	-	-	1
vyjíždějící z obce úhrnem	320	117	55	46	91	76	48	4	-	82	9	62	402
49. Rudice													
obec dojížděky:													
Uherské Hradiště	13	7	3	3	2	1	4	-	-	3	-	2	16
Bojkovice	32	16	3	1	9	12	7	-	-	-	-	-	32
Uherský Brod	44	15	8	7	12	8	9	-	-	10	1	10	54
vyjíždí v rámci okresu celkem	107	46	19	12	27	26	23	-	-	59	40	58	166
vyjíždí do jiných okresů celkem	24	6	4	6	4	6	4	-	-	16	-	1	40
vyjíždí do zahraničí	2	1	-	1	1	-	-	-	-	1	-	-	3
vyjíždějící z obce úhrnem	133	53	23	19	32	32	27	-	-	76	40	59	209
50. Salaš													
obec dojížděky:													
Uherské Hradiště	42	22	8	4	14	10	6	-	-	14	2	14	56
Staré Město	34	15	8	2	6	14	3	1	-	2	-	2	36
Velehrad	26	22	1	5	4	15	1	-	-	38	35	38	64
vyjíždí v rámci okresu celkem	120	61	22	13	29	44	11	1	-	54	37	54	174
vyjíždí do jiných okresů celkem	19	3	9	1	1	4	4	-	-	6	-	3	25
vyjíždí do zahraničí	-	-	-	-	-	-	-	-	-	-	-	-	-
vyjíždějící z obce úhrnem	139	64	31	14	30	48	15	1	-	60	37	57	199
51. Slavkov													
obec dojížděky:													
Uherské Hradiště	28	17	12	2	5	6	3	-	-	13	3	12	41
Dolní Němčí	26	16	3	2	5	8	8	-	-	31	28	31	57
Hluk	13	3	3	1	4	2	3	-	-	-	-	-	13

Tab. č. 714 Obyvatelstvo vyjíždějící do zaměstnání a do školy podle pohlaví, věku a podle obce vyjížděky a obce dojížděky

Okres Uherské Hradiště

Obec vyjížděky, obec dojížděky	Zaměstnané osoby vyjíždějící do zaměstnání									Žáci, studenti, učni			Vyjíždějící úhrnem
	celkem	z toho ženy	v tom ve věku						celkem	z toho ve věku 6 - 14 let	vyjíždí denně		
			15 - 24	25 - 29	30 - 39	40 - 49	50 - 59	60 +				nezj.	
Uherský Brod	46	20	6	5	14	15	5	1	-	27	11	27	73
vyjíždí v rámci okresu celkem	137	64	26	16	34	38	22	1	-	95	65	94	232
vyjíždí do jiných okresů celkem	38	6	8	5	7	14	4	-	-	19	1	1	57
vyjíždí do zahraničí	-	-	-	-	-	-	-	-	-	-	-	-	-
vyjíždějící z obce úhrnem	175	70	34	21	41	52	26	1	-	114	66	95	289
52. Staré Hutě													
obec dojížděky:													
vyjíždí v rámci okresu celkem	22	7	3	3	7	5	4	-	-	2	1	2	24
Koryčany	10	6	3	-	2	5	-	-	-	4	4	4	14
vyjíždí do jiných okresů celkem	22	8	6	6	3	6	-	1	-	6	4	4	28
vyjíždí do zahraničí	1	-	-	-	1	-	-	-	-	-	-	-	1
vyjíždějící z obce úhrnem	45	15	9	9	11	11	4	1	-	8	5	6	53
53. Staré Město													
obec dojížděky:													
Uherské Hradiště	1068	600	152	131	259	328	180	18	-	363	103	359	1431
Babice	58	34	11	9	11	15	12	-	-	-	-	-	58
Boršice	11	8	-	2	3	5	1	-	-	2	1	2	13
Buchlovice	23	13	3	2	5	6	7	-	-	-	-	-	23
Hluk	12	3	4	-	3	3	2	-	-	-	-	-	12
Kunovice	183	71	21	25	40	42	52	3	-	12	3	12	195
Nedakonice	16	3	1	2	5	3	5	-	-	1	1	1	17
Tupesy	10	2	2	-	3	5	-	-	-	-	-	-	10
Uherský Brod	33	7	4	3	11	9	5	1	-	22	-	21	55
Uherský Ostroh	11	3	1	3	2	5	-	-	-	-	-	-	11
Velehrad	22	20	1	2	2	7	10	-	-	-	-	-	22
vyjíždí v rámci okresu celkem	1562	811	218	198	372	460	289	25	-	403	111	398	1965
hl.m. Praha	41	12	11	10	9	8	3	-	-	29	-	1	70
Brno	29	11	5	9	5	2	7	1	-	54	-	13	83
Olomouc	10	4	4	2	3	-	1	-	-	7	-	3	17
Přerov	11	2	-	1	3	2	5	-	-	1	-	1	12
Zlín	64	15	8	9	18	17	12	-	-	21	1	18	85
Napajedla	17	3	-	2	7	3	5	-	-	-	-	-	17
Otrokovice	73	7	4	14	22	18	14	1	-	9	-	8	82
vyjíždí do jiných okresů celkem	357	85	60	71	88	78	57	3	-	187	7	57	544
vyjíždí do zahraničí	12	2	2	2	4	4	-	-	-	5	-	-	17
vyjíždějící z obce úhrnem	1931	898	280	271	464	542	346	28	-	595	118	455	2526
54. Starý Hrozenkov													
obec dojížděky:													
Uherské Hradiště	10	3	1	-	3	4	2	-	-	9	-	2	19
Bojkovice	15	3	1	3	3	4	4	-	-	1	1	-	16
Uherský Brod	42	15	11	6	8	5	12	-	-	16	1	16	58
Vápenice	22	11	1	4	10	5	2	-	-	-	-	-	22
vyjíždí v rámci okresu celkem	115	40	18	19	31	21	26	-	-	27	2	19	142
hl.m. Praha	11	3	2	4	3	1	1	-	-	4	-	-	15

Tab. č. 714 Obyvatelstvo vyjíždějící do zaměstnání a do školy podle pohlaví, věku a podle obce vyjížděky a obce dojížděky

Okres Uherské Hradiště

Obec vyjížděky, obec dojížděky	Zaměstnané osoby vyjíždějící do zaměstnání									Žáci, studenti, učni			Vyjíždějící úhrnem
	celkem	z toho ženy	v tom ve věku						celkem	z toho ve věku 6 - 14 let	vyjíždí denně		
			15 - 24	25 - 29	30 - 39	40 - 49	50 - 59	60 +				nezj.	
vyjíždí do jiných okresů celkem	38	8	10	7	12	4	5	-	-	26	-	-	64
vyjíždí do zahraničí	3	1	-	1	2	-	-	-	-	-	-	-	3
vyjíždějící z obce úhrnem	156	49	28	27	45	25	31	-	-	53	2	19	209
55. Strání													
obec dojížděky:													
Uherské Hradiště	64	24	12	14	18	13	6	1	-	34	2	28	98
Březová	24	3	3	7	10	3	1	-	-	-	-	-	24
Hluk	12	3	1	4	3	1	3	-	-	-	-	-	12
Nivnice	17	8	3	3	5	2	4	-	-	-	-	-	17
Slavkov	35	26	11	9	6	6	3	-	-	-	-	-	35
Uherský Brod	150	56	32	24	28	42	21	3	-	75	15	74	225
vyjíždí v rámci okresu celkem	347	136	71	72	80	72	47	5	-	120	18	110	467
Hl.m. Praha	80	8	6	23	20	21	10	-	-	8	-	1	88
Brno	76	11	13	17	20	16	10	-	-	41	-	-	117
Kyjov	11	-	1	2	4	4	-	-	-	5	2	-	16
Zlín	13	1	2	-	7	3	1	-	-	25	1	4	38
Otrokovice	10	-	1	1	3	4	1	-	-	7	-	-	17
vyjíždí do jiných okresů celkem	303	38	55	74	78	62	34	-	-	169	4	13	472
vyjíždí do zahraničí	30	10	3	7	9	7	4	-	-	4	-	-	34
vyjíždějící z obce úhrnem	680	184	129	153	167	141	85	5	-	293	22	123	973
56. Stříbrnice													
obec dojížděky:													
Uherské Hradiště	34	19	7	4	7	8	6	2	-	15	2	15	49
Boršice	25	13	2	7	9	2	5	-	-	5	5	4	30
Staré Město	22	8	2	3	4	10	3	-	-	-	-	-	22
vyjíždí v rámci okresu celkem	109	53	16	16	24	32	19	2	-	47	29	45	156
vyjíždí do jiných okresů celkem	25	4	3	6	7	7	2	-	-	13	2	3	38
vyjíždí do zahraničí	3	1	-	3	-	-	-	-	-	-	-	-	3
vyjíždějící z obce úhrnem	137	58	19	25	31	39	21	2	-	60	31	48	197
57. Stupava													
obec dojížděky:													
vyjíždí v rámci okresu celkem	14	3	2	2	4	3	2	1	-	1	-	-	15
Koryčany	24	12	2	1	6	8	7	-	-	9	8	9	33
vyjíždí do jiných okresů celkem	41	16	6	1	7	17	10	-	-	17	8	12	58
vyjíždí do zahraničí	-	-	-	-	-	-	-	-	-	-	-	-	-
vyjíždějící z obce úhrnem	55	19	8	3	11	20	12	1	-	18	8	12	73
58. Suchá Loz													
obec dojížděky:													
Uherské Hradiště	19	10	3	7	8	1	-	-	-	20	-	19	39
Bánov	23	9	4	2	8	4	5	-	-	43	36	43	66
Nivnice	14	5	3	2	3	3	3	-	-	-	-	-	14
Uherský Brod	169	63	35	25	42	37	26	4	-	29	8	29	198
vyjíždí v rámci okresu celkem	258	97	56	41	69	53	35	4	-	96	47	93	354
Hl.m. Praha	10	-	-	3	3	2	2	-	-	1	-	-	11

Tab. č. 714 Obyvatelstvo vyjíždějící do zaměstnání a do školy podle pohlaví, věku a podle obce vyjížděky a obce dojížděky

Okres Uherské Hradiště

Obec vyjížděky, obec dojížděky	Zaměstnané osoby vyjíždějící do zaměstnání									Žáci, studenti, učni			Vyjíždějící úhrnem
	celkem	z toho ženy	v tom ve věku						celkem	z toho ve věku 6 - 14 let	vyjíždí denně		
			15 - 24	25 - 29	30 - 39	40 - 49	50 - 59	60 +				nezj.	
vyjíždí do jiných okresů celkem	48	7	13	11	9	8	7	-	-	32	-	4	80
vyjíždí do zahraničí	3	-	2	-	-	1	-	-	-	-	-	-	3
vyjíždějící z obce úhrnem	309	104	71	52	78	62	42	4	-	128	47	97	437
59. Sušice													
obec dojížděky:													
Uherské Hradiště	43	27	6	5	16	10	5	1	-	28	4	27	71
Babice	48	24	4	4	11	21	8	-	-	13	12	13	61
Staré Město	14	5	2	2	2	6	2	-	-	1	1	1	15
vyjíždí v rámci okresu celkem	133	68	14	15	34	45	24	1	-	71	46	70	204
Otrokovice	30	6	4	7	5	6	7	1	-	5	-	5	35
vyjíždí do jiných okresů celkem	54	12	7	13	9	10	14	1	-	15	1	9	69
vyjíždí do zahraničí	2	2	1	1	-	-	-	-	-	-	-	-	2
vyjíždějící z obce úhrnem	189	82	22	29	43	55	38	2	-	86	47	79	275
60. Svárov													
obec dojížděky:													
Uherské Hradiště	16	13	3	2	6	4	1	-	-	4	2	4	20
vyjíždí v rámci okresu celkem	34	24	7	5	11	6	5	-	-	41	34	41	75
Zlín	13	6	-	2	5	1	4	1	-	3	1	2	16
vyjíždí do jiných okresů celkem	30	8	2	5	12	4	6	1	-	7	1	2	37
vyjíždí do zahraničí	-	-	-	-	-	-	-	-	-	-	-	-	-
vyjíždějící z obce úhrnem	64	32	9	10	23	10	11	1	-	48	35	43	112
61. Šumice													
obec dojížděky:													
Uherské Hradiště	42	27	10	6	15	5	6	-	-	17	-	17	59
Bojkovice	43	21	2	3	12	14	12	-	-	3	3	3	46
Uherský Brod	266	123	24	39	66	72	59	6	-	47	6	47	313
Záhorovice	13	3	3	2	1	6	-	1	-	-	-	-	13
vyjíždí v rámci okresu celkem	412	188	43	62	112	106	82	7	-	73	9	73	485
Hl.m. Praha	18	3	4	3	9	2	-	-	-	2	-	-	20
Brno	18	4	4	3	2	3	6	-	-	22	-	-	40
Zlín	15	1	1	2	3	7	2	-	-	8	-	3	23
Luhačovice	22	19	2	2	8	7	3	-	-	10	-	10	32
vyjíždí do jiných okresů celkem	114	31	14	14	32	28	26	-	-	72	1	15	186
vyjíždí do zahraničí	10	5	3	2	2	3	-	-	-	3	-	-	13
vyjíždějící z obce úhrnem	536	224	60	78	146	137	108	7	-	148	10	88	684
62. Topolná													
obec dojížděky:													
Uherské Hradiště	134	87	27	25	33	35	12	2	-	54	8	53	188
Bílovice	17	8	4	-	5	4	3	1	-	73	63	73	90
Kněžpole	10	3	1	-	2	5	2	-	-	-	-	-	10
Staré Město	13	1	1	3	3	4	2	-	-	4	-	4	17
vyjíždí v rámci okresu celkem	203	111	36	36	50	53	25	3	-	134	71	133	337
Zlín	69	19	8	10	20	13	17	1	-	13	3	10	82

Tab. č. 714 Obyvatelstvo vyjíždějící do zaměstnání a do školy
podle pohlaví, věku a podle obce vyjížděky a obce dojížděky

Okres Uherské Hradiště

Obec vyjížděky, obec dojížděky	Zaměstnané osoby vyjíždějící do zaměstnání									Žáci, studenti, učni			Vyjíždějící úhrnem
	celkem	z toho ženy	v tom ve věku							celkem	z toho ve věku 6 - 14 let	vyjíždí denně	
			15 - 24	25 - 29	30 - 39	40 - 49	50 - 59	60 +	nezj.				
Napajedla	91	43	5	12	18	30	25	1	-	2	2	2	93
Otrokovice	95	29	10	19	25	24	15	2	-	13	-	13	108
Spytihněv	14	1	1	3	5	2	3	-	-	1	1	1	15
vyjíždí do jiných okresů celkem	301	97	32	51	79	72	62	5	-	60	7	32	361
vyjíždí do zahraničí	3	-	-	1	2	-	-	-	-	-	-	-	3
vyjíždějící z obce úhrnem	507	208	68	88	131	125	87	8	-	194	78	165	701
63. Traplice													
obec dojížděky:													
Uherské Hradiště	150	85	36	16	36	41	20	1	-	39	9	39	189
Babice	68	37	11	10	18	13	15	1	-	-	-	-	68
Staré Město	28	10	6	5	6	4	6	1	-	6	1	6	34
vyjíždí v rámci okresu celkem	296	153	59	35	77	70	52	3	-	48	10	47	344
Hl.m. Praha	10	2	3	2	1	2	2	-	-	1	-	-	11
Zlín	29	13	4	4	8	8	5	-	-	6	1	4	35
Napajedla	19	8	-	3	4	6	6	-	-	-	-	-	19
Otrokovice	52	9	8	5	11	12	16	-	-	1	-	1	53
vyjíždí do jiných okresů celkem	132	37	18	22	31	30	30	1	-	22	1	6	154
vyjíždí do zahraničí	2	1	-	2	-	-	-	-	-	-	-	-	2
vyjíždějící z obce úhrnem	430	191	77	59	108	100	82	4	-	70	11	53	500
64. Tučapy													
obec dojížděky:													
Uherské Hradiště	20	14	4	6	5	4	1	-	-	4	1	4	24
Staré Město	11	1	1	3	3	1	3	-	-	2	-	2	13
vyjíždí v rámci okresu celkem	59	29	9	11	14	13	12	-	-	21	16	21	80
vyjíždí do jiných okresů celkem	10	4	3	-	4	2	1	-	-	5	-	1	15
vyjíždí do zahraničí	1	1	-	-	1	-	-	-	-	-	-	-	1
vyjíždějící z obce úhrnem	70	34	12	11	19	15	13	-	-	26	16	22	96
65. Tupyse													
obec dojížděky:													
Uherské Hradiště	131	58	19	14	36	38	23	1	-	55	13	54	186
Babice	10	6	1	2	3	4	-	-	-	-	-	-	10
Buchovice	16	7	3	-	4	4	5	-	-	2	2	2	18
Kunovice	18	4	-	4	6	5	2	1	-	3	-	3	21
Staré Město	70	25	14	6	14	26	10	-	-	5	-	5	75
Šumice	10	6	-	1	6	2	1	-	-	8	7	8	18
Velehrad	15	9	3	3	3	5	1	-	-	-	-	-	15
Zlechov	16	11	2	-	3	5	6	-	-	1	1	1	17
vyjíždí v rámci okresu celkem	313	133	45	32	87	92	54	3	-	77	24	75	390
Zlín	12	4	1	7	1	1	1	1	-	5	1	4	17
Otrokovice	10	2	-	2	3	2	3	-	-	2	-	2	12
vyjíždí do jiných okresů celkem	54	14	10	17	7	13	6	1	-	34	1	11	88
vyjíždí do zahraničí	-	-	-	-	-	-	-	-	-	1	-	-	1
vyjíždějící z obce úhrnem	367	147	55	49	94	105	60	4	-	112	25	86	479

Tab. č. 714 Obyvatelstvo vyjíždějící do zaměstnání a do školy podle pohlaví, věku a podle obce vyjíždky a obce dojíždky

Okres Uherské Hradiště

Obec vyjíždky, obec dojíždky	Zaměstnané osoby vyjíždějící do zaměstnání									Žáci, studenti, učni			Vyjíždějící úhrnem
	celkem	z toho ženy	v tom ve věku							celkem	z toho ve věku 6 - 14 let	vyjíždí denně	
			15 - 24	25 - 29	30 - 39	40 - 49	50 - 59	60 +	nezj.				
66. Uherský Brod													
obec dojíždky:													
Uherské Hradiště	420	199	86	78	107	84	61	4	-	216	9	207	636
Bánov	42	16	8	10	12	10	2	-	-	2	2	2	44
Bojkovice	46	11	5	10	12	8	10	1	-	4	1	4	50
Dolní Němčí	44	31	6	3	17	10	6	2	-	-	-	-	44
Drslavice	14	6	-	2	5	3	4	-	-	-	-	-	14
Hluk	22	5	2	7	3	6	4	-	-	-	-	-	22
Hradčovice	23	8	2	5	4	10	1	1	-	-	-	-	23
Kunovice	66	22	12	14	14	15	9	2	-	13	3	13	79
Nivnice	81	41	11	8	24	25	13	-	-	5	1	5	86
Ostrožská Nová Ves	10	1	-	2	4	3	-	1	-	-	-	-	10
Popovice	14	3	6	2	2	2	1	1	-	1	1	1	15
Prakšice	21	10	3	4	3	4	5	2	-	-	-	-	21
Slavkov	13	4	1	3	4	2	3	-	-	-	-	-	13
Staré Město	34	7	5	11	5	9	4	-	-	11	2	11	45
Starý Hrozenkov	34	13	10	15	5	2	2	-	-	-	-	-	34
Strání	25	10	4	7	4	9	1	-	-	-	-	-	25
Šumice	34	12	7	1	14	9	2	1	-	-	-	-	34
Uherský Ostroh	16	10	2	3	3	6	2	-	-	-	-	-	16
Vlčnov	36	14	8	9	6	9	4	-	-	1	1	1	37
vyjíždí v rámci okresu celkem	1093	454	195	208	280	248	146	16	-	258	25	249	1351
HI.m. Praha	178	52	38	55	42	25	18	-	-	65	-	5	243
Brno	124	31	28	29	28	20	18	1	-	150	3	18	274
Hodonín	10	-	3	2	2	1	2	-	-	3	-	-	13
Veselí nad Moravou	26	2	-	4	6	11	5	-	-	2	-	2	28
Olomouc	14	3	3	4	1	5	1	-	-	48	-	4	62
Zlín	193	55	38	38	52	34	30	1	-	65	2	54	258
Kaňovice	17	2	2	1	3	4	7	-	-	-	-	-	17
Luhačovice	223	162	40	32	34	68	43	6	-	49	-	48	272
Otrokovice	32	2	4	5	10	8	4	1	-	8	-	4	40
Ostrava	15	4	2	5	5	-	1	2	-	50	1	1	65
vyjíždí do jiných okresů celkem	1069	353	204	215	239	229	165	17	-	578	13	164	1647
vyjíždí do zahraničí	47	15	13	9	8	15	1	1	-	15	2	2	62
vyjíždějící z obce úhrnem	2209	822	412	432	527	492	312	34	-	851	40	415	3060
67. Uherský Ostroh													
obec dojíždky:													
Uherské Hradiště	252	117	47	40	65	61	38	1	-	124	28	124	376
Hluk	19	3	6	4	4	4	1	-	-	-	-	-	19
Kunovice	141	39	12	17	32	36	42	2	-	4	-	4	145
Ostrožská Nová Ves	68	24	9	10	20	23	5	1	-	1	1	1	69
Staré Město	40	4	5	9	12	9	4	1	-	4	-	4	44
Uherský Brod	30	5	6	1	12	7	4	-	-	21	1	18	51
vyjíždí v rámci okresu celkem	594	207	90	91	158	146	102	7	-	156	31	153	750

Tab. č. 714 Obyvatelstvo vyjíždějící do zaměstnání a do školy podle pohlaví, věku a podle obce vyjížděky a obce dojížděky

Okres Uherské Hradiště

Obec vyjížděky, obec dojížděky	Zaměstnané osoby vyjíždějící do zaměstnání										Žáci, studenti, učni			Vyjíždějící úhrnem
	celkem	z toho ženy	v tom ve věku							celkem	z toho ve věku 6 - 14 let	vyjíždí denně		
			15 - 24	25 - 29	30 - 39	40 - 49	50 - 59	60 +	nejz.					
HI.m. Praha	33	15	7	14	7	4	1	-	-	13	1	1	46	
Brno	21	5	6	5	7	2	1	-	-	22	2	5	43	
Bzenec	22	3	3	3	12	3	1	-	-	10	-	9	32	
Strážnice	10	3	2	2	1	4	1	-	-	16	3	16	26	
Veselí nad Moravou	107	43	6	13	40	25	23	-	-	25	12	25	132	
Zlín	16	3	4	4	3	-	4	1	-	9	-	6	25	
vyjíždí do jiných okresů celkem	297	84	40	55	95	60	46	1	-	162	21	86	459	
vyjíždí do zahraničí	35	19	6	8	8	12	-	1	-	7	3	2	42	
vyjíždějící z obce úhrnem	926	310	136	154	261	218	148	9	-	325	55	241	1251	
68. Újezdec														
obec dojížděky:														
Uherské Hradiště	21	9	8	4	4	3	2	-	-	8	3	8	29	
Boršice	10	5	3	1	2	3	1	-	-	-	-	-	10	
Staré Město	11	5	-	-	4	2	5	-	-	1	-	1	12	
vyjíždí v rámci okresu celkem	64	31	12	9	16	16	11	-	-	30	21	30	94	
vyjíždí do jiných okresů celkem	13	1	1	2	4	4	2	-	-	10	1	4	23	
vyjíždí do zahraničí	-	-	-	-	-	-	-	-	-	-	-	-	-	
vyjíždějící z obce úhrnem	77	32	13	11	20	20	13	-	-	40	22	34	117	
69. Vápenice														
obec dojížděky:														
Starý Hrozenkov	13	7	1	2	4	3	3	-	-	15	12	15	28	
vyjíždí v rámci okresu celkem	37	10	7	9	8	6	7	-	-	24	17	24	61	
vyjíždí do jiných okresů celkem	9	2	1	2	3	2	1	-	-	7	-	1	16	
vyjíždí do zahraničí	-	-	-	-	-	-	-	-	-	-	-	-	-	
vyjíždějící z obce úhrnem	46	12	8	11	11	8	8	-	-	31	17	25	77	
70. Vážany														
obec dojížděky:														
Uherské Hradiště	48	30	15	4	12	10	7	-	-	21	7	21	69	
Kunovice	12	3	1	3	2	2	3	1	-	-	-	-	12	
Nedakonice	13	6	3	2	1	7	-	-	-	-	-	-	13	
Polešovice	16	6	1	3	4	5	3	-	-	34	33	34	50	
Staré Město	21	7	2	1	6	7	5	-	-	-	-	-	21	
vyjíždí v rámci okresu celkem	122	56	25	16	28	31	19	3	-	55	40	55	177	
vyjíždí do jiných okresů celkem	27	9	6	3	4	9	5	-	-	11	-	1	38	
vyjíždí do zahraničí	1	1	-	1	-	-	-	-	-	-	-	-	1	
vyjíždějící z obce úhrnem	150	66	31	20	32	40	24	3	-	66	40	56	216	
71. Velehrad														
obec dojížděky:														
Uherské Hradiště	120	61	21	19	22	39	17	2	-	57	13	53	177	
Kunovice	14	2	2	-	1	6	3	2	-	2	-	2	16	
Staré Město	56	23	12	5	18	12	8	1	-	6	2	6	62	
Tupesy	12	2	-	2	2	7	1	-	-	-	-	-	12	
vyjíždí v rámci okresu celkem	249	101	45	29	57	73	40	5	-	66	15	61	315	
vyjíždí do jiných okresů celkem	51	15	7	10	9	10	12	3	-	36	-	10	87	

Tab. č. 714 Obyvatelstvo vyjíždějící do zaměstnání a do školy podle pohlaví, věku a podle obce vyjížděky a obce dojížděky

Okres Uherské Hradiště

Obec vyjížděky, obec dojížděky	Zaměstnané osoby vyjíždějící do zaměstnání									Žáci, studenti, učni			Vyjíždějící úhrnem
	celkem	z toho ženy	v tom ve věku							celkem	z toho ve věku 6 - 14 let	vyjíždí denně	
			15 - 24	25 - 29	30 - 39	40 - 49	50 - 59	60 +	nezj.				
vyjíždí do zahraničí	5	3	1	4	-	-	-	-	-	2	-	-	7
vyjíždějící z obce úhrnem	305	119	53	43	66	83	52	8	-	104	15	71	409
72. Veletiny													
obec dojížděky:													
Uherské Hradiště	46	30	11	6	13	12	4	-	-	14	4	13	60
Uherský Brod	85	38	6	12	22	22	21	2	-	12	4	12	97
vyjíždí v rámci okresu celkem	177	93	23	25	48	45	33	3	-	81	57	80	258
vyjíždí do jiných okresů celkem	20	12	6	6	3	3	2	-	-	12	-	1	32
vyjíždí do zahraničí	1	-	-	-	-	-	1	-	-	2	-	-	3
vyjíždějící z obce úhrnem	198	105	29	31	51	48	36	3	-	95	57	81	293
73. Vlčnov													
obec dojížděky:													
Uherské Hradiště	213	118	34	37	61	57	24	-	-	63	7	61	276
Dolní Němčí	34	23	4	4	12	9	5	-	-	1	-	1	35
Hluk	51	16	8	9	16	14	4	-	-	-	-	-	51
Kunovice	40	19	10	7	8	10	4	1	-	6	-	6	46
Nivnice	10	5	-	5	2	-	3	-	-	1	-	1	11
Staré Město	23	9	4	3	2	11	3	-	-	4	1	4	27
Uherský Brod	367	145	43	36	114	97	72	5	-	72	8	70	439
vyjíždí v rámci okresu celkem	788	348	112	109	230	207	122	8	-	149	16	145	937
Hl.m. Praha	25	6	4	5	9	5	2	-	-	4	-	-	29
Brno	11	3	3	4	1	1	2	-	-	23	-	5	34
Zlín	18	7	4	3	6	3	2	-	-	10	1	3	28
vyjíždí do jiných okresů celkem	118	25	29	24	28	25	12	-	-	92	3	10	210
vyjíždí do zahraničí	3	1	-	2	1	-	-	-	-	-	-	-	3
vyjíždějící z obce úhrnem	909	374	141	135	259	232	134	8	-	241	19	155	1150
74. Vyškovec													
obec dojížděky:													
vyjíždí v rámci okresu celkem	19	7	7	1	7	3	1	-	-	21	18	21	40
vyjíždí do jiných okresů celkem	5	1	1	3	-	-	1	-	-	2	-	-	7
vyjíždí do zahraničí	1	1	-	-	1	-	-	-	-	-	-	-	1
vyjíždějící z obce úhrnem	25	9	8	4	8	3	2	-	-	23	18	21	48
75. Záhorovice													
obec dojížděky:													
Uherské Hradiště	21	11	4	7	4	3	3	-	-	13	1	13	34
Bojkovice	111	50	13	15	21	41	20	1	-	58	51	58	169
Uherský Brod	115	45	13	17	34	31	19	1	-	29	4	29	144
vyjíždí v rámci okresu celkem	276	117	31	43	69	88	43	2	-	107	60	107	383
Hl.m. Praha	13	5	2	3	5	2	-	1	-	1	-	1	14
Luhačovice	11	9	2	1	4	3	1	-	-	2	-	2	13
vyjíždí do jiných okresů celkem	60	22	11	6	24	14	4	1	-	34	1	9	94
vyjíždí do zahraničí	3	3	2	-	1	-	-	-	-	3	-	1	6
vyjíždějící z obce úhrnem	339	142	44	49	94	102	47	3	-	144	61	117	483

Tab. č. 714 Obyvatelstvo vyjíždějící do zaměstnání a do školy podle pohlaví, věku a podle obce vyjížděky a obce dojížděky

Okres Uherské Hradiště

Obec vyjížděky, obec dojížděky	Zaměstnané osoby vyjíždějící do zaměstnání									Žáci, studenti, učni			Vyjíždějící úhrnem
	celkem	z toho ženy	v tom ve věku							celkem	z toho ve věku 6 - 14 let	vyjíždí denně	
			15 - 24	25 - 29	30 - 39	40 - 49	50 - 59	60 +	nezj.				
76. Zlámanec													
obec dojížděky:													
Uherské Hradiště	22	20	6	2	1	7	6	-	-	6	-	5	28
vyjíždí v rámci okresu celkem	46	26	9	5	8	14	10	-	-	38	27	37	84
Zlín	48	18	7	6	11	18	6	-	-	4	-	3	52
Otrokovice	13	1	1	1	4	7	-	-	-	1	-	1	14
vyjíždí do jiných okresů celkem	75	23	13	10	18	26	8	-	-	12	2	6	87
vyjíždí do zahraničí	-	-	-	-	-	-	-	-	-	-	-	-	-
vyjíždějící z obce úhrnem	121	49	22	15	26	40	18	-	-	50	29	43	171
77. Zlechov													
obec dojížděky:													
Uherské Hradiště	190	100	36	24	43	55	29	3	-	65	17	65	255
Boršice	18	5	2	4	7	1	4	-	-	-	-	-	18
Buchlovice	27	22	5	-	8	8	6	-	-	38	31	38	65
Kunovice	33	10	6	2	11	5	9	-	-	1	-	1	34
Staré Město	109	49	13	18	23	39	16	-	-	14	4	14	123
Tupesy	51	24	2	8	10	17	14	-	-	17	13	17	68
vyjíždí v rámci okresu celkem	484	230	76	70	114	137	83	4	-	139	67	139	623
Hl.m. Praha	11	2	2	3	1	4	1	-	-	4	-	-	15
Otrokovice	11	1	-	3	6	1	-	1	-	-	-	-	11
vyjíždí do jiných okresů celkem	77	12	9	12	20	17	16	3	-	40	-	9	117
vyjíždí do zahraničí	5	1	2	2	-	1	-	-	-	2	-	-	7
vyjíždějící z obce úhrnem	566	243	87	84	134	155	99	7	-	181	67	148	747
78. Žitková													
obec dojížděky:													
Bojkovice	11	4	-	3	2	5	1	-	-	-	-	-	11
vyjíždí v rámci okresu celkem	24	9	4	6	3	8	3	-	-	18	12	18	42
vyjíždí do jiných okresů celkem	15	3	7	3	2	1	2	-	-	2	-	1	17
vyjíždí do zahraničí	3	1	-	2	1	-	-	-	-	-	-	-	3
vyjíždějící z obce úhrnem	42	13	11	11	6	9	5	-	-	20	12	19	62

Tab. č. 715 Zaměstnané osoby vyjíždějící do zaměstnání podle odvětví ekonomické činnosti, času stráveného vyjíždkou, frekvence vyjíždky a podle obce vyjíždky a obce dojíždky

Okres Uherské Hradiště

Obec vyjíždky obec dojíždky	Vyjíždějící celkem	z toho odvětví ekonomické činnosti							z celkového počtu vyjíždí denně	z toho čas v minutách			
		zemědělství lesnictví	průmysl	stavebnictví	obchod	doprava a teleko- munikace	školství	zdravot- nictví, soc. činnosti		- 14	15 - 29	30 - 59	60 +
Úhrn vyjíždějících	35388	1246	15359	4425	3001	2187	1475	1787	28973	5026	11903	10393	1621
v tom:													
vyjíždí v rámci okresu	25442	1056	11981	2362	2340	1395	1207	1299	23438	4584	10493	7561	779
vyjíždí do jiných okresů kraje	4971	86	2329	759	355	268	109	233	4164	238	1070	2292	562
v tom okres:													
Kroměříž	332	19	99	53	20	26	13	9	230	50	50	93	37
Vsetín	72	2	35	13	2	4	4	1	15	3	6	4	2
Zlín	4567	65	2195	693	333	238	92	223	3919	185	1014	2195	523
vyjíždí do jiných krajů	4520	87	967	1227	268	502	146	223	1308	192	328	515	269
vyjíždí do zahraničí	455	17	82	77	38	22	13	32	63	12	12	25	11
Obec vyjíždky:													
1. Uherské Hradiště													
obec dojíždky:													
Babice	137	1	108	2	11	2	5	2	132	18	62	46	6
Bílovice	59	2	13	14	4	2	10	4	56	11	30	14	1
Boršice	52	4	18	8	1	-	7	4	49	5	24	19	1
Březolupy	13	-	2	1	1	1	3	2	10	1	7	2	-
Buchovice	44	3	11	3	7	1	3	4	39	2	25	11	1
Dolní Němčí	14	2	10	-	-	-	-	-	14	-	7	6	1
Hluk	77	1	41	3	5	3	9	5	72	4	44	23	1
Huštěnovice	42	1	19	3	7	3	2	2	37	5	17	15	-
Jalubí	16	-	1	5	1	1	4	3	16	2	9	5	-
Kněžpole	25	-	12	6	1	-	5	1	23	10	6	7	-
Kunovice	1134	37	755	52	75	45	38	26	1081	262	585	228	4
Mistřice	13	2	5	1	1	-	4	-	12	2	6	4	-
Modrá	14	-	5	7	-	-	-	2	14	2	7	5	-
Nedakonice	15	2	4	-	3	4	1	-	11	1	6	3	1
Ostrožská Lhota	10	3	-	-	-	-	7	-	10	-	7	3	-
Ostrožská Nová Ves	84	1	29	11	9	4	6	7	77	10	34	31	1
Podolí	11	-	8	1	-	-	1	-	11	7	3	1	-
Polešovice	25	-	5	2	5	-	6	5	24	1	11	11	1
Popovice	28	-	19	1	2	1	1	-	27	6	17	4	-
Salaš	10	1	4	-	-	3	1	-	8	2	3	3	-
Slavkov	18	-	12	1	1	1	2	-	16	-	4	11	1
Staré Město	839	30	307	119	125	75	55	20	793	203	389	195	5
Topolná	11	4	1	2	-	1	1	-	9	1	2	5	1
Traplice	14	-	-	-	-	-	13	-	14	-	6	8	-
Tupesý	15	-	9	-	1	-	3	-	15	2	7	6	-
Uherský Brod	146	1	67	14	11	5	17	13	130	5	44	66	15
Uherský Ostroh	86	1	48	7	7	1	6	5	78	-	42	35	1
Velehrad	32	2	-	1	3	-	7	12	28	2	18	7	1
Vlčnov	19	-	1	1	3	2	9	2	15	-	5	9	1
Zlechov	17	3	5	2	5	-	-	1	16	2	4	9	1

Tab. č. 715 Zaměstnané osoby vyjíždějící do zaměstnání podle odvětví ekonomické činnosti, času stráveného vyjíždkou, frekvence vyjíždky a podle obce vyjíždky a obce dojíždky

Okres Uherské Hradiště

Obec vyjíždky obec dojíždky	Vyjíždějící celkem	z toho odvětví ekonomické činnosti							z celkového počtu vyjíždí denně	z toho čas v minutách			
		zemědělství lesnictví	průmysl	stavebnictví	obchod	doprava a teleko- munikace	školství	zdravot- nictví, soc. činnosti		- 14	15 - 29	30 - 59	60 +
vyjíždí v rámci okresu celkem	3129	104	1562	277	292	159	240	126	2923	571	1466	826	56
Hl.m. Praha	282	1	36	40	21	44	8	20	50	8	17	15	8
Hradec Králové	11	-	-	-	1	-	-	2	1	1	-	-	-
Brno	138	1	22	18	12	12	7	6	46	4	9	12	21
Hodonín	27	2	7	2	2	2	3	4	19	1	2	10	6
Bzenec	12	1	3	4	1	-	1	-	11	2	1	5	3
Kyjov	13	-	1	1	1	3	-	6	11	-	-	6	5
Veselí nad Moravou	54	1	4	5	3	27	1	4	33	1	11	18	3
Olomouc	20	1	3	4	3	3	2	2	9	1	1	1	6
Kroměříž	26	-	6	1	4	1	1	2	17	3	2	9	3
Zlín	288	2	62	57	33	25	8	10	243	10	27	157	48
Luhačovice	10	-	1	1	1	-	-	5	9	-	2	4	3
Napajedla	44	-	29	1	7	1	1	1	39	-	21	16	2
Otrokovice	177	1	121	13	4	13	5	-	163	-	29	116	18
Spytihněv	18	1	11	2	2	-	-	-	16	4	4	7	1
Ostrava	12	-	3	2	1	1	1	1	3	-	1	1	1
vyjíždí do jiných okresů celkem	1446	19	406	206	114	152	48	77	801	57	144	440	157
vyjíždí do zahraničí	77	2	14	13	8	3	1	10	16	2	3	5	3
vyjíždějící z obce úhrnem	4652	125	1982	496	414	314	289	213	3740	630	1613	1271	216
2. Babice													
obec dojíždky:													
Uherské Hradiště	127	3	41	16	16	5	4	14	115	10	61	41	3
Huštěnovice	19	1	12	2	1	2	-	-	18	14	3	-	1
Kunovice	16	-	12	1	2	-	-	-	15	-	7	7	1
Slavkov	11	-	10	-	-	1	-	-	10	1	7	2	-
Staré Město	59	5	22	6	11	10	1	2	54	19	26	9	-
vyjíždí v rámci okresu celkem	269	11	114	34	32	20	6	16	246	49	119	71	7
Hl.m. Praha	12	-	2	5	1	-	-	1	2	-	1	-	1
Zlín	43	-	17	10	7	-	1	2	37	-	9	25	3
Halenkovice	10	-	4	5	-	-	-	-	10	3	6	1	-
Napajedla	44	1	33	2	2	1	1	1	42	13	23	6	-
Otrokovice	104	-	81	6	2	5	1	2	93	6	54	33	-
Spytihněv	13	2	4	6	-	-	-	-	12	6	6	-	-
vyjíždí do jiných okresů celkem	248	3	149	38	13	12	3	6	209	30	102	70	7
vyjíždí do zahraničí	2	-	-	1	1	-	-	-	-	-	-	-	-
vyjíždějící z obce úhrnem	519	14	263	73	46	32	9	22	455	79	221	141	14
3. Bánov													
obec dojíždky:													
Uherské Hradiště	61	1	20	4	1	4	5	12	46	1	3	27	15
Starý Hrozenkov	10	-	-	1	-	1	-	-	6	-	4	2	-
Suchá Loz	30	9	16	-	-	1	2	-	28	15	12	1	-
Uherský Brod	331	4	155	24	52	17	16	12	307	116	149	41	-
vyjíždí v rámci okresu celkem	473	19	205	31	56	25	27	25	424	137	187	78	21

Tab. č. 715 Zaměstnané osoby vyjíždějící do zaměstnání podle odvětví ekonomické činnosti, času stráveného vyjíždkou, frekvence vyjíždky a podle obce vyjíždky a obce dojíždky

Okres Uherské Hradiště

Obec vyjíždky obec dojíždky	Vyjíždějící celkem	z toho odvětví ekonomické činnosti							z celkového počtu vyjíždí denně	z toho čas v minutách			
		zemědělství lesnictví	průmysl	stavebnictví	obchod	doprava a teleko- munikace	školství	zdravot- nictví, soc. činnosti		- 14	15 - 29	30 - 59	60 +
Hl.m. Praha	28	-	7	9	-	7	-	1	2	-	1	1	-
Brno	12	-	1	3	-	-	1	2	2	-	-	-	2
Zlín	22	-	4	4	3	4	-	1	14	-	1	7	6
vyjíždí do jiných okresů celkem	116	2	31	29	4	14	2	9	35	2	5	14	14
vyjíždí do zahraničí	7	1	-	-	-	-	-	1	1	1	-	-	-
vyjíždějící z obce úhrnem	596	22	236	60	60	39	29	35	460	140	192	92	35
4. Bílovice													
obec dojíždky:													
Uherské Hradiště	212	5	98	14	15	10	3	13	195	46	108	38	3
Kněžpole	19	-	16	1	2	-	-	-	18	12	5	1	-
Kunovice	16	-	12	1	-	2	-	-	14	1	5	8	-
Staré Město	24	1	10	6	3	1	1	-	23	-	12	10	1
Topolná	21	8	8	1	-	-	2	-	20	6	12	2	-
vyjíždí v rámci okresu celkem	331	17	160	27	27	15	10	15	306	79	155	66	6
Zlín	65	-	31	6	6	4	1	5	60	2	18	34	6
Napajedla	22	1	15	1	-	-	-	1	20	1	14	5	-
Otrokovice	49	-	39	6	1	2	-	1	43	1	20	21	1
vyjíždí do jiných okresů celkem	180	2	100	25	9	9	1	7	147	12	58	69	8
vyjíždí do zahraničí	2	-	-	1	-	-	-	-	-	-	-	-	-
vyjíždějící z obce úhrnem	513	19	260	53	36	24	11	22	453	91	213	135	14
5. Bojkovice													
obec dojíždky:													
Uherské Hradiště	85	1	36	4	1	10	2	8	52	1	2	25	23
Nezdenice	10	1	2	-	-	-	-	7	7	3	3	1	-
Pitín	19	6	1	1	1	2	6	-	18	10	8	-	-
Starý Hrozenkov	35	1	-	-	-	-	3	1	17	1	10	6	-
Uherský Brod	183	2	84	17	24	20	7	7	159	11	44	89	15
Záhorovice	20	-	5	7	6	-	2	-	20	14	5	1	-
Žitková	13	2	1	-	1	-	-	9	11	1	8	2	-
vyjíždí v rámci okresu celkem	423	16	137	35	40	44	25	33	322	48	93	137	43
Hl.m. Praha	41	-	3	17	3	2	1	2	6	2	1	3	-
Brno	37	-	7	16	1	1	4	1	6	1	-	1	3
Zlín	37	1	7	18	1	5	-	2	16	1	-	12	3
Luhačovice	45	5	6	2	3	1	2	14	35	3	18	9	5
Slavičín	23	-	9	1	1	1	2	1	21	3	7	8	3
vyjíždí do jiných okresů celkem	301	9	67	83	11	16	11	23	119	14	33	49	22
vyjíždí do zahraničí	18	-	1	4	1	-	-	3	1	-	-	1	-
vyjíždějící z obce úhrnem	742	25	205	122	52	60	36	59	442	62	126	187	65
6. Boršice													
obec dojíždky:													
Uherské Hradiště	186	3	60	25	23	6	13	23	173	15	85	70	3
Babice	14	-	13	-	-	-	-	-	14	-	4	10	-
Buchovice	22	4	7	1	-	-	1	3	22	5	13	3	1

Tab. č. 715 Zaměstnané osoby vyjíždějící do zaměstnání podle odvětví ekonomické činnosti, času stráveného vyjíždkou, frekvence vyjíždky a podle obce vyjíždky a obce dojíždky

Okres Uherské Hradiště

Obec vyjíždky obec dojíždky	Vyjíždějící celkem	z toho odvětví ekonomické činnosti							z celkového počtu vyjíždí denně	z toho čas v minutách			
		zemědělství lesnictví	průmysl	stavebnictví	obchod	doprava a teleko- munikace	školství	zdravot- nictví, soc. činnosti		- 14	15 - 29	30 - 59	60 +
Kunovice	30	-	19	2	5	1	-	-	30	-	7	21	2
Nedakonice	20	2	10	-	4	4	-	-	16	7	8	1	-
Staré Město	95	2	46	13	13	15	1	-	90	21	50	18	1
vyjíždí v rámci okresu celkem	421	15	179	44	48	30	21	29	394	66	185	134	9
Hl.m. Praha	22	-	3	13	-	2	-	1	2	-	-	-	2
Brno	17	-	2	4	3	2	-	3	5	-	-	4	1
Zlín	23	-	6	8	2	3	1	1	18	-	1	10	7
Otrokovice	37	-	27	3	-	3	1	-	32	-	2	24	6
vyjíždí do jiných okresů celkem	143	-	51	36	6	18	4	8	78	1	5	50	22
vyjíždí do zahraničí	6	-	1	2	-	-	-	1	1	-	1	-	-
vyjíždějící z obce úhrnem	570	15	231	82	54	48	25	38	473	67	191	184	31
7. Boršice u Blatnice													
obec dojíždky:													
Uherské Hradiště	54	1	28	5	3	9	2	2	40	1	2	32	5
Dolní Němčí	12	-	8	-	-	-	1	-	11	2	5	4	-
Hluk	59	11	32	3	2	5	-	1	58	14	29	14	1
Kunovice	14	3	7	1	2	1	-	-	13	-	1	10	2
Slavkov	13	3	5	-	-	-	-	1	12	9	3	-	-
Uherský Brod	13	-	5	3	1	2	1	-	12	-	2	8	2
vyjíždí v rámci okresu celkem	189	24	91	18	12	17	4	4	167	31	47	74	15
Hl.m. Praha	11	-	1	9	-	-	-	-	-	-	-	-	-
Brno	10	1	-	8	-	1	-	-	-	-	-	-	-
Veselí nad Moravou	14	-	4	3	2	1	-	2	12	-	4	8	-
vyjíždí do jiných okresů celkem	73	3	20	31	2	3	-	3	33	6	6	18	3
vyjíždí do zahraničí	1	-	-	1	-	-	-	-	-	-	-	-	-
vyjíždějící z obce úhrnem	263	27	111	50	14	20	4	7	200	37	53	92	18
8. Břestek													
obec dojíždky:													
Uherské Hradiště	96	-	37	9	8	2	7	17	90	1	42	46	1
Buchlovice	25	6	5	4	1	-	-	6	24	13	6	5	-
Staré Město	38	4	19	1	8	2	-	-	35	5	23	7	-
Tupesy	20	-	15	1	2	-	2	-	20	12	8	-	-
vyjíždí v rámci okresu celkem	208	11	93	18	21	5	10	24	195	34	90	66	5
vyjíždí do jiných okresů celkem	34	2	15	9	1	1	2	-	20	-	1	9	10
vyjíždí do zahraničí	2	-	-	1	-	1	-	-	-	-	-	-	-
vyjíždějící z obce úhrnem	244	13	108	28	22	7	12	24	215	34	91	75	15
9. Březolupy													
obec dojíždky:													
Uherské Hradiště	137	-	63	6	9	6	5	8	131	10	73	45	3
Bílovice	23	2	4	6	4	-	3	2	23	14	6	3	-
Kunovice	14	1	12	-	-	-	-	-	13	-	2	10	1
Staré Město	25	-	6	11	4	1	-	2	25	1	6	18	-
vyjíždí v rámci okresu celkem	227	4	100	27	18	8	10	12	216	32	96	80	8

Tab. č. 715 Zaměstnané osoby vyjíždějící do zaměstnání podle odvětví ekonomické činnosti, času stráveného vyjíždkou, frekvence vyjíždky a podle obce vyjíždky a obce dojíždky

Okres Uherské Hradiště

Obec vyjíždky obec dojíždky	Vyjíždějící celkem	z toho odvětví ekonomické činnosti							z celkového počtu vyjíždí denně	z toho čas v minutách			
		zemědělství lesnictví	průmysl	stavebnictví	obchod	doprava a teleko- munikace	školství	zdravot- nictví, soc. činnosti		- 14	15 - 29	30 - 59	60 +
Zlín	197	1	91	21	20	5	3	11	189	4	95	85	5
Napajedla	10	-	8	-	1	-	-	-	10	-	4	6	-
Otrokovice	42	-	32	4	3	-	-	-	41	2	7	29	3
vyjíždí do jiných okresů celkem	289	1	148	29	29	8	4	11	269	15	111	130	13
vyjíždí do zahraničí	3	-	1	1	-	-	-	-	-	-	-	-	-
vyjíždějící z obce úhrnem	519	5	249	57	47	16	14	23	485	47	207	210	21
10. Březová													
obec dojíždky:													
Uherské Hradiště	27	1	5	14	1	1	-	1	10	1	-	6	3
Strání	16	-	1	-	8	-	1	-	13	9	4	-	-
Uherský Brod	141	1	70	15	11	15	4	3	137	1	8	116	12
vyjíždí v rámci okresu celkem	225	5	91	37	20	22	5	5	192	12	20	138	22
Hl.m. Praha	26	-	5	5	2	5	1	-	1	-	-	1	-
Brno	26	-	3	14	2	-	-	2	1	-	-	1	-
vyjíždí do jiných okresů celkem	112	1	25	46	5	9	2	2	6	1	-	3	2
vyjíždí do zahraničí	11	-	1	1	1	2	-	-	-	-	-	-	-
vyjíždějící z obce úhrnem	348	6	117	84	26	33	7	7	198	13	20	141	24
11. Buchlovice													
obec dojíždky:													
Uherské Hradiště	258	4	92	22	23	16	14	29	233	9	90	124	9
Babice	12	1	10	-	1	-	-	-	12	-	3	9	-
Boršice	26	3	18	3	-	-	-	-	24	9	10	5	-
Kunovice	25	1	13	5	5	-	-	-	24	-	4	17	3
Staré Město	83	2	31	10	14	12	4	-	76	7	49	20	-
Tupesy	18	-	9	1	-	-	6	-	18	7	11	-	-
Uherský Brod	12	-	6	3	1	1	-	-	12	1	5	5	1
vyjíždí v rámci okresu celkem	468	15	189	46	49	32	27	32	431	38	187	189	16
Hl.m. Praha	13	-	4	5	1	-	-	-	-	-	-	-	-
Brno	15	-	3	1	1	-	-	3	6	1	-	2	3
Kroměříž	12	-	3	1	2	2	-	-	10	1	2	7	-
Zlín	11	-	3	2	1	-	-	2	7	-	-	4	3
Otrokovice	12	-	8	1	1	-	1	-	11	-	-	6	5
vyjíždí do jiných okresů celkem	120	10	36	15	9	6	4	6	69	5	8	37	19
vyjíždí do zahraničí	9	2	2	-	1	1	-	1	-	-	-	-	-
vyjíždějící z obce úhrnem	597	27	227	61	59	39	31	39	500	43	195	226	35
12. Bystřice pod Lopeníkem													
obec dojíždky:													
Bánov	23	4	7	6	1	-	1	1	23	15	5	3	-
Uherský Brod	101	4	60	7	8	5	4	-	95	4	60	29	2
vyjíždí v rámci okresu celkem	176	16	82	20	11	6	5	4	161	22	86	44	9
Hl.m. Praha	13	-	1	6	-	4	-	-	1	-	-	1	-
vyjíždí do jiných okresů celkem	50	-	15	18	3	6	-	3	16	2	1	5	8
vyjíždí do zahraničí	7	-	3	-	-	-	-	-	1	-	-	1	-

Tab. č. 715 Zaměstnané osoby vyjíždějící do zaměstnání podle odvětví ekonomické činnosti, času stráveného vyjíždkou, frekvence vyjíždky a podle obce vyjíždky a obce dojíždky

Okres Uherské Hradiště

Obec vyjíždky obec dojíždky	Vyjíždějící celkem	z toho odvětví ekonomické činnosti							z celkového počtu vyjíždí denně	z toho čas v minutách			
		zemědělství lesnictví	průmysl	stavebnictví	obchod	doprava a teleko- munikace	školství	zdravot- nictví, soc. činnosti		- 14	15 - 29	30 - 59	60 +
vyjíždějící z obce úhrnem	233	16	100	38	14	12	5	7	178	24	87	50	17
13. Částkov													
obec dojíždky:													
Uherské Hradiště	45	1	29	3	1	5	2	-	43	-	27	15	1
vyjíždí v rámci okresu celkem	79	1	51	6	3	7	2	-	74	10	39	24	1
Zlín	54	1	33	6	5	-	-	1	52	-	3	46	3
Otrokovice	11	-	7	2	-	1	-	-	11	-	-	11	-
vyjíždí do jiných okresů celkem	78	6	44	9	6	1	1	2	72	2	7	59	4
vyjíždí do zahraničí	1	-	-	1	-	-	-	-	-	-	-	-	-
vyjíždějící z obce úhrnem	158	7	95	16	9	8	3	2	146	12	46	83	5
14. Dolní Němčí													
obec dojíždky:													
Uherské Hradiště	172	2	47	33	16	13	3	17	159	8	47	99	5
Hluk	108	1	78	7	6	3	1	-	106	59	41	5	1
Kunovice	41	1	27	-	8	2	1	-	41	2	22	17	-
Nivnice	16	1	10	1	3	-	-	1	16	11	5	-	-
Slavkov	63	4	51	3	2	-	-	2	61	46	14	1	-
Staré Město	14	-	7	5	1	-	-	-	14	-	4	8	2
Uherský Brod	146	-	88	22	11	4	4	1	143	20	97	26	-
vyjíždí v rámci okresu celkem	596	16	319	77	52	22	10	23	573	152	242	169	10
Hl.m. Praha	30	-	2	20	2	-	-	-	-	-	-	-	-
Brno	33	1	9	16	-	-	-	1	11	1	1	3	6
Veselí nad Moravou	17	-	14	1	1	-	-	-	15	-	3	12	-
Zlín	19	1	2	12	-	1	1	-	7	-	-	3	4
vyjíždí do jiných okresů celkem	155	3	38	63	5	1	4	2	53	5	7	28	13
vyjíždí do zahraničí	13	-	2	4	-	1	-	1	1	-	1	-	-
vyjíždějící z obce úhrnem	764	19	359	144	57	24	14	26	627	157	250	197	23
15. Drslavice													
obec dojíždky:													
Uherské Hradiště	23	-	7	6	-	1	-	-	20	-	7	13	-
Uherský Brod	101	4	60	5	15	2	3	3	99	58	31	9	1
vyjíždí v rámci okresu celkem	153	8	76	17	16	6	4	3	145	67	46	29	3
vyjíždí do jiných okresů celkem	23	-	6	10	-	-	-	1	12	2	4	4	2
vyjíždí do zahraničí	3	-	1	-	-	-	1	-	1	1	-	-	-
vyjíždějící z obce úhrnem	179	8	83	27	16	6	5	4	158	70	50	33	5
16. Hluk													
obec dojíždky:													
Uherské Hradiště	355	3	125	30	36	25	16	50	321	9	179	129	4
Dolní Němčí	59	1	47	-	-	1	5	-	59	35	19	5	-
Kunovice	127	21	61	7	7	7	7	4	118	23	61	34	-
Ostrožská Nová Ves	12	-	5	3	2	-	1	-	10	6	4	-	-
Staré Město	53	-	23	14	4	3	1	-	47	-	15	28	4
Uherský Brod	39	-	26	1	5	-	1	-	38	3	24	11	-

Tab. č. 715 Zaměstnané osoby vyjíždějící do zaměstnání podle odvětví ekonomické činnosti, času stráveného vyjíždkou, frekvence vyjíždky a podle obce vyjíždky a obce dojíždky

Okres Uherské Hradiště

Obec vyjíždky obec dojíždky	Vyjíždějící celkem	z toho odvětví ekonomické činnosti							z celkového počtu vyjíždí denně	z toho čas v minutách			
		zemědělství lesnictví	průmysl	stavebnictví	obchod	doprava a teleko- munikace	školství	zdravot- nictví, soc. činnosti		- 14	15 - 29	30 - 59	60 +
Uherský Ostroh	11	-	3	-	1	-	5	-	11	4	2	3	2
vyjíždí v rámci okresu celkem	709	36	317	59	57	38	39	54	652	88	326	226	12
Hl.m. Praha	24	1	-	8	-	4	-	-	-	-	-	-	-
Brno	25	-	5	6	1	-	1	-	3	-	-	2	1
Veselí nad Moravou	19	-	15	-	-	2	1	1	17	-	11	6	-
Zlín	31	1	6	12	1	1	-	1	23	-	2	15	6
vyjíždí do jiných okresů celkem	191	6	64	42	7	11	7	2	83	8	20	42	13
vyjíždí do zahraničí	25	-	4	6	1	-	2	1	-	-	-	-	-
vyjíždějící z obce úhrnem	925	42	385	107	65	49	48	57	735	96	346	268	25
17. Horní Němčí													
obec dojíždky:													
Uherské Hradiště	31	-	18	1	3	2	1	2	24	-	2	21	1
Dolní Němčí	36	12	21	1	1	-	-	-	36	18	16	2	-
Hluk	20	-	15	3	-	-	-	1	19	1	12	6	-
Kunovice	10	-	8	-	2	-	-	-	10	1	4	3	2
Slavkov	44	7	27	3	2	1	1	-	43	29	13	-	-
Strání	10	2	6	-	-	-	-	-	10	1	2	7	-
Uherský Brod	75	3	39	11	8	5	1	1	70	-	37	32	1
vyjíždí v rámci okresu celkem	246	27	142	24	16	9	3	4	231	55	92	76	7
vyjíždí do jiných okresů celkem	34	2	5	10	2	1	-	1	9	-	-	6	3
vyjíždí do zahraničí	7	3	2	1	1	-	-	-	-	-	-	-	-
vyjíždějící z obce úhrnem	287	32	149	35	19	10	3	5	240	55	92	82	10
18. Hostějov													
obec dojíždky:													
vyjíždí v rámci okresu celkem	6	-	2	1	-	2	-	-	5	2	1	1	1
vyjíždí do jiných okresů celkem	4	-	1	2	-	-	-	-	3	-	-	2	1
vyjíždí do zahraničí	-	-	-	-	-	-	-	-	-	-	-	-	-
vyjíždějící z obce úhrnem	10	-	3	3	-	2	-	-	8	2	1	3	2
19. Hostětín													
obec dojíždky:													
Bojkovice	23	2	10	-	2	1	-	1	20	2	14	4	-
vyjíždí v rámci okresu celkem	38	4	14	-	3	5	2	1	31	6	14	8	3
Slavičín	19	-	13	1	5	-	-	-	19	3	13	3	-
vyjíždí do jiných okresů celkem	40	1	16	6	7	4	-	2	32	5	14	10	3
vyjíždí do zahraničí	-	-	-	-	-	-	-	-	-	-	-	-	-
vyjíždějící z obce úhrnem	78	5	30	6	10	9	2	3	63	11	28	18	6
20. Hradčovice													
obec dojíždky:													
Uherské Hradiště	80	-	46	4	5	1	-	8	69	3	34	29	3
Kunovice	19	-	12	3	1	1	1	-	18	-	11	7	-
Staré Město	10	2	2	1	3	1	-	1	8	-	2	6	-
Uherský Brod	128	7	78	10	9	3	9	2	125	46	52	25	1
vyjíždí v rámci okresu celkem	279	13	163	20	23	7	12	11	260	62	109	82	6

Tab. č. 715 Zaměstnané osoby vyjíždějící do zaměstnání podle odvětví ekonomické činnosti, času stráveného vyjíždkou, frekvence vyjíždky a podle obce vyjíždky a obce dojíždky

Okres Uherské Hradiště

Obec vyjíždky obec dojíždky	Vyjíždějící celkem	z toho odvětví ekonomické činnosti							z celkového počtu vyjíždí denně	z toho čas v minutách			
		zemědělství lesnictví	průmysl	stavebnictví	obchod	doprava a teleko- munikace	školství	zdravot- nictví, soc. činnosti		- 14	15 - 29	30 - 59	60 +
Hl.m. Praha	11	-	4	6	-	-	-	-	-	-	-	-	-
vyjíždí do jiných okresů celkem	51	-	13	17	2	5	1	5	15	1	1	6	7
vyjíždí do zahraničí	5	1	-	2	1	-	-	1	1	-	-	1	-
vyjíždějící z obce úhrnem	335	14	176	39	26	12	13	17	276	63	110	89	13
21. Huštěnovice													
obec dojíždky:													
Uherské Hradiště	88	1	27	13	13	2	1	12	78	19	34	24	1
Babice	71	2	60	-	2	-	-	-	70	47	23	-	-
Kunovice	10	1	5	-	-	-	2	-	10	1	6	3	-
Staré Město	41	8	12	5	3	2	1	1	40	13	21	5	1
vyjíždí v rámci okresu celkem	227	14	111	19	19	5	6	15	215	83	88	40	3
Zlín	26	-	10	6	6	1	1	2	24	-	2	17	5
Napajedla	17	-	14	-	-	-	-	-	17	2	13	2	-
Otrokovice	43	1	34	4	-	1	-	-	41	1	20	19	1
vyjíždí do jiných okresů celkem	121	1	66	24	8	5	1	2	100	4	39	49	8
vyjíždí do zahraničí	2	-	-	-	-	1	-	-	-	-	-	-	-
vyjíždějící z obce úhrnem	350	15	177	43	27	11	7	17	315	87	127	89	11
22. Jalubí													
obec dojíždky:													
Uherské Hradiště	234	1	88	21	33	13	7	27	216	13	119	82	2
Babice	63	5	55	1	1	-	-	-	62	3	38	17	4
Kunovice	25	-	18	4	1	1	-	-	25	-	10	11	4
Staré Město	148	27	72	11	13	11	1	2	143	39	82	20	1
vyjíždí v rámci okresu celkem	536	37	253	46	51	28	15	38	506	63	269	159	14
Hl.m. Praha	14	-	-	10	-	1	-	-	1	-	-	-	1
Zlín	27	-	12	7	2	1	-	2	23	-	-	7	16
Napajedla	10	-	7	-	2	1	-	-	7	-	3	3	1
Otrokovice	32	-	28	2	-	2	-	-	29	-	7	16	6
vyjíždí do jiných okresů celkem	112	2	50	24	6	6	3	3	74	1	13	34	26
vyjíždí do zahraničí	2	-	-	1	-	-	1	-	1	-	1	-	-
vyjíždějící z obce úhrnem	650	39	303	71	57	34	19	41	581	64	283	193	40
23. Jankovice													
obec dojíždky:													
Uherské Hradiště	69	1	28	5	5	6	2	8	62	-	11	46	5
Babice	23	1	20	-	-	1	-	-	23	-	9	14	-
vyjíždí v rámci okresu celkem	136	9	64	13	9	10	3	9	126	5	32	78	11
Otrokovice	23	-	21	1	1	-	-	-	23	-	3	17	3
vyjíždí do jiných okresů celkem	50	2	32	7	3	-	-	-	42	-	5	31	6
vyjíždí do zahraničí	-	-	-	-	-	-	-	-	-	-	-	-	-
vyjíždějící z obce úhrnem	186	11	96	20	12	10	3	9	168	5	37	109	17
24. Kněžpole													
obec dojíždky:													
Uherské Hradiště	184	7	93	7	12	9	9	8	170	62	80	26	2

Tab. č. 715 Zaměstnané osoby vyjíždějící do zaměstnání podle odvětví ekonomické činnosti, času stráveného vyjíždkou, frekvence vyjíždky a podle obce vyjíždky a obce dojíždky

Okres Uherské Hradiště

Obec vyjíždky obec dojíždky	Vyjíždějící celkem	z toho odvětví ekonomické činnosti							z celkového počtu vyjíždí denně	z toho čas v minutách			
		zemědělství lesnictví	průmysl	stavebnictví	obchod	doprava a teleko- munikace	školství	zdravot- nictví, soc. činnosti		- 14	15 - 29	30 - 59	60 +
Bílovice	26	1	9	3	2	1	3	3	26	19	4	3	-
Kunovice	14	-	9	-	2	1	-	2	14	-	3	11	-
Staré Město	21	2	6	6	1	-	2	1	20	1	10	7	2
vyjíždí v rámci okresu celkem	276	13	135	17	17	11	14	19	259	90	102	59	8
Zlín	28	1	12	3	3	2	2	1	25	-	3	20	2
Napajedla	17	-	14	1	2	-	-	-	17	-	9	8	-
Otrokovice	38	-	33	1	1	-	1	1	37	-	8	29	-
vyjíždí do jiných okresů celkem	120	1	71	13	10	4	3	3	99	2	26	67	4
vyjíždí do zahraničí	1	-	-	-	-	-	-	-	1	-	-	1	-
vyjíždějící z obce úhrnem	397	14	206	30	27	15	17	22	359	92	128	127	12
25. Komňa													
obec dojíždky:													
Bojkovice	69	1	44	4	5	2	5	1	61	38	21	2	-
Starý Hrozenkov	10	-	1	1	-	-	-	-	3	2	1	-	-
Uherský Brod	19	-	5	1	3	5	1	-	17	1	-	12	4
vyjíždí v rámci okresu celkem	117	2	62	6	9	10	6	3	95	43	28	18	6
Hl.m. Praha	10	1	-	2	1	-	-	1	-	-	-	-	-
vyjíždí do jiných okresů celkem	37	1	5	10	2	-	-	5	13	1	5	3	4
vyjíždí do zahraničí	2	-	1	-	-	-	1	-	-	-	-	-	-
vyjíždějící z obce úhrnem	156	3	68	16	11	10	7	8	108	44	33	21	10
26. Korytná													
obec dojíždky:													
Uherské Hradiště	18	1	2	6	1	1	-	3	12	-	1	10	1
Nivnice	26	2	19	-	-	1	2	1	26	5	19	2	-
Uherský Brod	169	3	92	8	10	11	5	7	158	12	97	47	2
vyjíždí v rámci okresu celkem	244	15	124	17	11	14	7	11	222	26	126	64	6
Hl.m. Praha	21	-	2	10	2	4	-	-	-	-	-	-	-
Ostrava	11	-	4	6	-	-	-	-	1	-	-	1	-
vyjíždí do jiných okresů celkem	65	2	11	29	4	6	1	2	9	-	1	8	-
vyjíždí do zahraničí	1	-	1	-	-	-	-	-	-	-	-	-	-
vyjíždějící z obce úhrnem	310	17	136	46	15	20	8	13	231	26	127	72	6
27. Kostelany nad Moravou													
obec dojíždky:													
Uherské Hradiště	116	3	36	7	17	10	5	10	105	11	61	32	1
Kunovice	84	4	62	2	2	4	2	3	81	31	41	9	-
Nedakonice	15	11	2	-	-	-	1	-	15	8	6	1	-
Staré Město	34	-	15	5	5	6	1	-	34	10	21	3	-
vyjíždí v rámci okresu celkem	293	22	137	18	26	21	13	16	278	65	144	62	7
Zlín	12	-	6	4	1	1	-	-	11	1	-	8	2
Otrokovice	17	-	14	1	-	2	-	-	17	2	1	13	1
vyjíždí do jiných okresů celkem	62	3	32	10	3	7	-	3	51	5	4	35	7
vyjíždí do zahraničí	2	-	-	-	-	-	-	1	1	-	-	1	-
vyjíždějící z obce úhrnem	357	25	169	28	29	28	13	20	330	70	148	98	14

Tab. č. 715 Zaměstnané osoby vyjíždějící do zaměstnání podle odvětví ekonomické činnosti, času stráveného vyjíždkou, frekvence vyjíždky a podle obce vyjíždky a obce dojíždky

Okres Uherské Hradiště

Obec vyjíždky obec dojíždky	Vyjíždějící celkem	z toho odvětví ekonomické činnosti							z celkového počtu vyjíždí denně	z toho čas v minutách			
		zemědělství lesnictví	průmysl	stavebnictví	obchod	doprava a teleko- munikace	školství	zdravot- nictví, soc. činnosti		- 14	15 - 29	30 - 59	60 +
28. Košíky													
obec dojíždky:													
Uherské Hradiště	36	1	17	1	1	8	-	3	32	3	9	20	-
Babice	23	-	21	1	1	-	-	-	23	3	13	7	-
Staré Město	19	5	6	2	2	2	1	-	17	1	11	5	-
vyjíždí v rámci okresu celkem	107	6	53	7	10	14	2	4	101	16	36	48	1
Zlín	19	-	11	4	-	-	-	-	18	-	1	15	2
vyjíždí do jiných okresů celkem	43	-	22	9	2	2	-	1	35	-	7	23	5
vyjíždí do zahraničí	-	-	-	-	-	-	-	-	-	-	-	-	-
vyjíždějící z obce úhrnem	150	6	75	16	12	16	2	5	136	16	43	71	6
29. Kudlovice													
obec dojíždky:													
Uherské Hradiště	99	-	42	8	12	5	2	7	92	2	44	43	3
Babice	76	6	54	1	6	-	5	1	75	44	29	2	-
Staré Město	16	-	7	5	2	2	-	-	15	-	8	6	1
vyjíždí v rámci okresu celkem	220	9	116	20	23	8	8	8	207	51	90	60	6
Zlín	22	-	12	5	-	-	-	1	20	-	2	16	2
Napajedla	18	-	16	-	1	-	-	-	16	-	10	6	-
Otrokovice	30	-	23	2	3	2	-	-	28	-	12	15	1
vyjíždí do jiných okresů celkem	106	-	65	11	6	5	1	2	81	3	30	43	5
vyjíždí do zahraničí	-	-	-	-	-	-	-	-	-	-	-	-	-
vyjíždějící z obce úhrnem	326	9	181	31	29	13	9	10	288	54	120	103	11
30. Kunovice													
obec dojíždky:													
Uherské Hradiště	733	7	293	52	74	42	48	53	670	191	342	131	6
Babice	11	1	8	2	-	-	-	-	11	-	4	7	-
Hluk	39	-	26	6	1	1	2	1	38	8	27	3	-
Ostrožská Nová Ves	42	-	22	7	5	4	-	2	41	13	24	4	-
Staré Město	91	4	42	14	8	8	2	1	87	13	40	32	2
Uherský Brod	30	-	6	6	7	-	6	1	30	-	9	20	1
Uherský Ostroh	34	2	13	7	6	-	1	1	31	3	17	11	-
vyjíždí v rámci okresu celkem	1053	21	428	101	109	59	72	63	975	234	485	239	17
Hl.m. Praha	32	-	8	5	3	3	1	3	3	-	1	1	1
Brno	31	-	3	6	5	2	3	1	8	1	1	4	2
Veselí nad Moravou	15	-	4	1	1	4	1	1	13	1	5	7	-
Kroměříž	11	-	2	1	1	-	-	-	8	2	-	5	1
Zlín	34	-	10	4	7	1	1	1	28	-	2	20	6
Otrokovice	19	-	13	2	-	1	1	-	16	1	3	7	5
vyjíždí do jiných okresů celkem	210	3	58	32	22	14	12	8	108	11	17	59	21
vyjíždí do zahraničí	13	1	1	-	1	1	-	-	1	1	-	-	-
vyjíždějící z obce úhrnem	1276	25	487	133	132	74	84	71	1084	246	502	298	38

Tab. č. 715 Zaměstnané osoby vyjíždějící do zaměstnání podle odvětví ekonomické činnosti, času stráveného vyjíždkou, frekvence vyjíždky a podle obce vyjíždky a obce dojíždky

Okres Uherské Hradiště

Obec vyjíždky obec dojíždky	Vyjíždějící celkem	z toho odvětví ekonomické činnosti							z celkového počtu vyjíždí denně	z toho čas v minutách			
		zemědělství lesnictví	průmysl	stavebnictví	obchod	doprava a teleko- munikace	školství	zdravot- nictví, soc. činnosti		- 14	15 - 29	30 - 59	60 +
31. Lopeník													
obec dojíždky:													
Uherský Brod	22	1	6	4	3	5	1	-	21	-	5	15	1
vyjíždí v rámci okresu celkem	36	3	11	8	5	6	1	-	33	3	8	18	4
vyjíždí do jiných okresů celkem	11	-	4	4	-	1	-	-	1	-	-	1	-
vyjíždí do zahraničí	1	-	-	-	-	1	-	-	1	-	1	-	-
vyjíždějící z obce úhrnem	48	3	15	12	5	8	1	-	35	3	9	19	4
32. Medlovice													
obec dojíždky:													
Uherské Hradiště	42	-	26	4	-	1	2	-	37	1	5	30	1
Boršice	21	4	13	3	-	1	-	-	20	8	10	2	-
Staré Město	18	-	14	3	-	-	-	-	17	-	3	13	1
vyjíždí v rámci okresu celkem	108	5	68	13	4	3	3	-	100	17	23	56	4
vyjíždí do jiných okresů celkem	31	-	8	12	1	3	1	1	15	-	4	8	3
vyjíždí do zahraničí	1	-	-	1	-	-	-	-	-	-	-	-	-
vyjíždějící z obce úhrnem	140	5	76	26	5	6	4	1	115	17	27	64	7
33. Místřice													
obec dojíždky:													
Uherské Hradiště	213	-	120	14	15	8	3	15	204	15	129	55	4
Bílovice	10	1	3	2	1	1	-	-	10	6	2	2	-
Kunovice	21	-	8	5	2	2	1	-	21	1	9	10	1
Staré Město	20	-	10	5	5	-	-	-	19	-	5	13	1
vyjíždí v rámci okresu celkem	301	4	165	29	25	12	5	15	290	29	159	92	9
Zlín	31	1	18	7	2	1	-	-	24	-	-	22	2
Napajedla	21	-	18	2	-	-	-	1	20	-	12	8	-
Otrokovice	37	1	24	9	-	1	-	-	37	-	17	20	-
vyjíždí do jiných okresů celkem	117	3	62	28	5	3	1	1	94	2	30	57	5
vyjíždí do zahraničí	3	-	-	-	1	-	-	-	-	-	-	-	-
vyjíždějící z obce úhrnem	421	7	227	57	31	15	6	16	384	31	189	149	14
34. Modrá													
obec dojíždky:													
Uherské Hradiště	96	4	25	18	13	6	6	4	94	11	47	33	3
Kunovice	17	1	14	-	1	-	-	-	16	2	2	12	-
Staré Město	43	5	19	8	5	3	-	-	41	11	23	7	-
Velehrad	43	2	1	-	2	1	1	27	33	23	8	2	-
vyjíždí v rámci okresu celkem	222	18	67	29	22	11	8	31	205	50	90	60	5
vyjíždí do jiných okresů celkem	32	-	15	1	1	4	6	1	18	-	5	11	2
vyjíždí do zahraničí	-	-	-	-	-	-	-	-	-	-	-	-	-
vyjíždějící z obce úhrnem	254	18	82	30	23	15	14	32	223	50	95	71	7
35. Nedachlebice													
obec dojíždky:													
Uherské Hradiště	127	2	68	4	16	4	1	8	118	5	79	31	3
Bílovice	17	-	2	7	1	3	2	-	17	10	7	-	-

Tab. č. 715 Zaměstnané osoby vyjíždějící do zaměstnání podle odvětví ekonomické činnosti, času stráveného vyjíždkou, frekvence vyjíždky a podle obce vyjíždky a obce dojíždky

Okres Uherské Hradiště

Obec vyjíždky obec dojíždky	Vyjíždějící celkem	z toho odvětví ekonomické činnosti							z celkového počtu vyjíždí denně	z toho čas v minutách			
		zemědělství lesnictví	průmysl	stavebnictví	obchod	doprava a teleko- munikace	školství	zdravot- nictví, soc. činnosti		- 14	15 - 29	30 - 59	60 +
Kunovice	13	-	11	2	-	-	-	-	13	-	2	10	1
vyjíždí v rámci okresu celkem	200	9	97	19	24	7	4	8	189	25	105	53	6
Zlín	37	-	14	12	4	2	-	-	32	-	2	25	5
Napajedla	11	-	6	-	-	1	-	-	10	-	5	5	-
Otrokovice	23	-	15	6	-	-	1	-	22	-	5	16	1
vyjíždí do jiných okresů celkem	91	1	43	23	4	4	3	-	76	3	16	51	6
vyjíždí do zahraničí	2	-	-	1	-	-	-	-	-	-	-	-	-
vyjíždějící z obce úhrnem	293	10	140	43	28	11	7	8	265	28	121	104	12
36. Nedakonice													
obec dojíždky:													
Uherské Hradiště	183	2	78	10	13	11	2	23	169	4	84	79	2
Babice	15	-	14	-	-	-	-	-	15	-	9	6	-
Boršice	15	-	8	2	-	1	-	1	11	5	4	1	1
Kostelany nad Moravou	13	1	11	-	-	1	-	-	10	6	2	2	-
Kunovice	33	1	21	3	1	1	1	1	32	-	18	13	1
Polešovice	21	3	5	3	4	-	3	1	20	11	7	2	-
Staré Město	43	-	18	8	2	6	3	2	41	7	25	9	-
Tupesy	14	-	13	1	-	-	-	-	14	5	7	2	-
vyjíždí v rámci okresu celkem	359	11	173	28	21	22	11	32	332	39	162	126	5
Hl.m. Praha	12	-	3	2	-	2	-	1	1	-	1	-	-
Hodonín	10	-	4	1	-	4	-	-	7	-	-	6	1
Zlín	15	1	6	-	1	2	-	-	10	-	-	5	5
Otrokovice	25	-	15	4	-	5	-	-	22	-	2	16	4
vyjíždí do jiných okresů celkem	103	6	39	19	2	20	-	3	64	1	9	40	14
vyjíždí do zahraničí	3	-	1	-	-	-	1	1	-	-	-	-	-
vyjíždějící z obce úhrnem	465	17	213	47	23	42	12	36	396	40	171	166	19
37. Nezdence													
obec dojíždky:													
Uherské Hradiště	18	1	10	1	2	-	-	2	15	-	-	7	8
Bojkovice	44	2	30	-	2	-	3	-	40	6	22	10	2
Uherský Brod	77	-	43	5	10	4	5	2	72	7	23	41	1
vyjíždí v rámci okresu celkem	164	7	91	7	16	4	10	5	148	17	56	63	12
Luhačovice	14	-	3	-	-	4	-	4	13	-	1	10	1
vyjíždí do jiných okresů celkem	50	-	15	10	-	7	1	4	24	1	4	16	2
vyjíždí do zahraničí	2	-	1	-	-	-	-	-	1	-	-	1	-
vyjíždějící z obce úhrnem	216	7	107	17	16	11	11	9	173	18	60	80	14
38. Nivnice													
obec dojíždky:													
Uherské Hradiště	79	1	34	7	8	1	3	8	63	3	16	30	14
Dolní Němčí	29	-	25	2	-	-	2	-	29	8	12	8	1
Hluk	12	-	8	1	1	2	-	-	9	5	3	1	-
Uherský Brod	587	5	362	26	67	16	22	27	570	202	304	60	2
vyjíždí v rámci okresu celkem	780	15	449	44	87	22	32	38	734	225	360	121	26

Tab. č. 715 Zaměstnané osoby vyjíždějící do zaměstnání podle odvětví ekonomické činnosti, času stráveného vyjíždkou, frekvence vyjíždky a podle obce vyjíždky a obce dojíždky

Okres Uherské Hradiště

Obec vyjíždky obec dojíždky	Vyjíždějící celkem	z toho odvětví ekonomické činnosti							z celkového počtu vyjíždí denně	z toho čas v minutách			
		zemědělství lesnictví	průmysl	stavebnictví	obchod	doprava a teleko- munikace	školství	zdravot- nictví, soc. činnosti		- 14	15 - 29	30 - 59	60 +
Hl.m. Praha	29	-	2	11	2	-	4	-	3	2	-	1	-
Brno	18	-	2	7	1	2	1	1	1	1	-	-	-
Zlín	19	-	5	7	-	2	-	3	6	-	-	2	4
Luhačovice	14	1	4	1	1	-	-	3	11	1	2	6	2
vyjíždí do jiných okresů celkem	134	2	29	46	4	7	6	7	41	7	9	14	11
vyjíždí do zahraničí	8	-	2	-	-	-	-	-	1	1	-	-	-
vyjíždějící z obce úhrnem	922	17	480	90	91	29	38	45	776	233	369	135	37
39. Ořechov													
obec dojíždky:													
Uherské Hradiště	76	-	38	9	9	4	-	5	73	-	10	52	11
Polešovice	17	9	2	-	1	1	1	1	17	6	11	-	-
Staré Město	19	1	9	3	3	1	-	-	18	-	4	9	5
vyjíždí v rámci okresu celkem	145	15	62	19	15	10	1	7	139	7	42	71	19
Bzenec	38	-	32	5	-	-	-	-	38	3	24	10	1
Zlín	10	-	2	7	-	1	-	-	9	-	-	4	5
vyjíždí do jiných okresů celkem	86	1	50	20	1	5	1	3	69	4	25	23	17
vyjíždí do zahraničí	-	-	-	-	-	-	-	-	-	-	-	-	-
vyjíždějící z obce úhrnem	231	16	112	39	16	15	2	10	208	11	67	94	36
40. Ostrožská Lhota													
obec dojíždky:													
Uherské Hradiště	159	-	81	17	8	14	4	9	149	2	71	72	4
Hluk	35	1	26	3	2	1	1	-	33	20	11	-	2
Kunovice	68	1	49	4	4	3	1	2	66	-	41	24	1
Ostrožská Nová Ves	39	-	20	9	4	-	-	1	36	15	17	3	1
Staré Město	26	-	9	8	3	3	1	-	25	-	5	12	8
Uherský Ostroh	76	1	59	6	4	-	1	-	76	8	46	22	-
vyjíždí v rámci okresu celkem	420	4	252	53	26	22	8	12	402	46	195	140	21
Veselí nad Moravou	13	1	6	2	1	3	-	-	12	-	6	5	1
vyjíždí do jiných okresů celkem	66	4	18	23	4	5	1	1	37	3	8	16	10
vyjíždí do zahraničí	7	1	2	1	-	-	-	-	1	-	-	1	-
vyjíždějící z obce úhrnem	493	9	272	77	30	27	9	13	440	49	203	157	31
41. Ostrožská Nová Ves													
obec dojíždky:													
Uherské Hradiště	326	4	118	33	39	19	17	26	298	31	176	90	1
Hluk	13	-	11	-	-	1	-	-	12	3	8	1	-
Kunovice	166	6	113	13	9	9	3	3	162	47	91	24	-
Ostrožská Lhota	25	15	1	-	-	-	2	1	25	13	12	-	-
Staré Město	38	1	10	12	6	7	-	-	34	1	19	12	2
Uherský Brod	11	-	6	1	1	-	-	-	11	-	3	6	2
Uherský Ostroh	190	16	130	12	14	1	3	-	190	78	100	12	-
vyjíždí v rámci okresu celkem	794	42	402	75	70	41	26	31	755	173	418	157	7
Hl.m. Praha	21	-	4	10	5	2	-	-	4	1	2	-	1
Brno	14	-	4	2	1	-	1	2	2	1	-	1	-

Tab. č. 715 Zaměstnané osoby vyjíždějící do zaměstnání podle odvětví ekonomické činnosti, času stráveného vyjíždkou, frekvence vyjíždky a podle obce vyjíždky a obce dojíždky

Okres Uherské Hradiště

Obec vyjíždky obec dojíždky	Vyjíždějící celkem	z toho odvětví ekonomické činnosti							z celkového počtu vyjíždí denně	z toho čas v minutách			
		zemědělství lesnictví	průmysl	stavebnictví	obchod	doprava a teleko- munikace	školství	zdravot- nictví, soc. činnosti		- 14	15 - 29	30 - 59	60 +
Veselí nad Moravou	58	-	19	8	6	18	2	-	51	8	29	14	-
Zlín	17	-	3	5	2	-	2	3	11	1	-	5	5
vyjíždí do jiných okresů celkem	181	4	46	45	22	26	6	8	104	15	38	43	8
vyjíždí do zahraničí	6	-	1	-	-	-	-	2	1	-	1	-	-
vyjíždějící z obce úhrnem	981	46	449	120	92	67	32	41	860	188	457	200	15
42. Osvětimany													
obec dojíždky:													
Uherské Hradiště	85	2	26	7	15	12	2	5	77	5	9	60	3
Boršice	29	12	9	4	1	1	-	1	28	7	10	11	-
Staré Město	28	4	14	6	2	2	-	-	25	1	3	20	1
vyjíždí v rámci okresu celkem	171	22	59	23	20	15	5	7	156	19	29	103	5
Kyjov	20	2	8	-	1	2	2	5	20	2	3	14	1
vyjíždí do jiných okresů celkem	66	3	21	14	4	7	3	8	40	6	7	21	6
vyjíždí do zahraničí	2	-	-	1	-	-	-	-	-	-	-	-	-
vyjíždějící z obce úhrnem	239	25	80	38	24	22	8	15	196	25	36	124	11
43. Pašovice													
obec dojíždky:													
Uherské Hradiště	20	-	10	2	2	1	-	2	16	-	2	13	1
Prakšice	28	6	12	2	2	-	5	-	27	9	15	3	-
Uherský Brod	113	4	64	8	9	3	2	1	109	11	85	12	1
vyjíždí v rámci okresu celkem	179	11	92	19	15	4	7	3	169	21	106	38	4
Zlín	63	-	33	17	1	2	2	-	56	1	4	47	4
vyjíždí do jiných okresů celkem	97	3	40	31	6	2	2	1	78	5	8	55	10
vyjíždí do zahraničí	3	-	1	-	2	-	-	-	-	-	-	-	-
vyjíždějící z obce úhrnem	279	14	133	50	23	6	9	4	247	26	114	93	14
44. Pitín													
obec dojíždky:													
Bojkovice	149	1	106	7	7	6	5	3	134	74	42	17	1
Uherský Brod	35	-	14	7	1	10	-	-	30	-	10	18	2
vyjíždí v rámci okresu celkem	212	1	130	18	8	17	8	5	183	78	58	40	7
Slavičín	25	-	19	-	2	-	-	3	23	1	10	12	-
vyjíždí do jiných okresů celkem	63	2	25	12	3	5	-	5	35	3	11	18	3
vyjíždí do zahraničí	4	1	-	2	-	-	-	-	-	-	-	-	-
vyjíždějící z obce úhrnem	279	4	155	32	11	22	8	10	218	81	69	58	10
45. Podolí													
obec dojíždky:													
Uherské Hradiště	114	3	53	5	18	9	4	8	105	19	59	26	1
Kunovice	44	6	29	3	3	2	1	-	44	13	25	6	-
Popovice	11	-	8	-	1	-	-	-	11	9	2	-	-
Staré Město	17	-	6	1	3	4	1	-	15	3	5	5	2
Uherský Brod	35	-	23	5	2	2	-	-	35	6	13	15	1
vyjíždí v rámci okresu celkem	247	10	134	17	29	20	7	8	234	52	110	67	5
vyjíždí do jiných okresů celkem	31	-	6	11	2	6	-	1	17	1	4	7	5

Tab. č. 715 Zaměstnané osoby vyjíždějící do zaměstnání podle odvětví ekonomické činnosti, času stráveného vyjíždkou, frekvence vyjíždky a podle obce vyjíždky a obce dojíždky

Okres Uherské Hradiště

Obec vyjíždky obec dojíždky	Vyjíždějící celkem	z toho odvětví ekonomické činnosti							z celkového počtu vyjíždí denně	z toho čas v minutách			
		zemědělství lesnictví	průmysl	stavebnictví	obchod	doprava a teleko- munikace	školství	zdravot- nictví, soc. činnosti		- 14	15 - 29	30 - 59	60 +
vyjíždí do zahraničí	2	-	-	-	-	-	-	-	-	-	-	-	-
vyjíždějící z obce úhrnem	280	10	140	28	31	26	7	9	251	53	114	74	10
46. Polešovice													
obec dojíždky:													
Uherské Hradiště	223	3	81	21	23	20	13	12	200	9	61	128	2
Babice	20	-	20	-	-	-	-	-	20	1	4	12	3
Kunovice	32	-	16	6	5	2	-	1	31	2	8	21	-
Nedakonice	34	9	17	2	4	1	-	-	32	15	17	-	-
Staré Město	82	-	36	15	6	11	5	1	78	6	36	36	-
Vážany	15	5	10	-	-	-	-	-	14	7	5	2	-
vyjíždí v rámci okresu celkem	454	21	204	51	38	35	21	16	418	45	147	217	9
Hl.m. Praha	13	-	1	7	-	2	-	1	1	-	-	-	1
Brno	17	1	1	5	2	-	3	2	2	-	-	-	2
Zlín	27	-	9	5	3	2	-	-	19	1	2	10	6
Otrokovice	25	-	12	5	1	2	1	-	22	1	2	6	13
vyjíždí do jiných okresů celkem	143	1	40	37	14	18	4	4	74	5	11	27	31
vyjíždí do zahraničí	11	-	2	3	2	-	1	1	-	-	-	-	-
vyjíždějící z obce úhrnem	608	22	246	91	54	53	26	21	492	50	158	244	40
47. Popovice													
obec dojíždky:													
Uherské Hradiště	151	3	73	7	13	5	7	13	141	13	81	45	2
Kunovice	70	10	49	1	1	4	-	-	68	6	41	21	-
Staré Město	28	-	7	8	6	6	-	-	25	1	12	12	-
Uherský Brod	53	1	39	8	-	3	2	-	51	4	20	27	-
vyjíždí v rámci okresu celkem	348	16	197	25	25	22	10	14	330	33	171	118	7
vyjíždí do jiných okresů celkem	43	-	11	10	3	6	2	1	22	2	5	12	3
vyjíždí do zahraničí	2	-	1	-	-	1	-	-	-	-	-	-	-
vyjíždějící z obce úhrnem	393	16	209	35	28	29	12	15	352	35	176	130	10
48. Prakšice													
obec dojíždky:													
Uherské Hradiště	25	1	9	5	4	-	2	1	21	1	7	12	1
Uherský Brod	174	9	89	11	17	8	7	8	167	43	81	41	2
vyjíždí v rámci okresu celkem	234	13	117	20	22	12	9	10	222	48	102	62	10
Zlín	47	-	22	9	4	5	-	1	42	-	4	36	2
vyjíždí do jiných okresů celkem	86	4	33	15	6	9	1	3	63	1	5	50	7
vyjíždí do zahraničí	-	-	-	-	-	-	-	-	-	-	-	-	-
vyjíždějící z obce úhrnem	320	17	150	35	28	21	10	13	285	49	107	112	17
49. Rudice													
obec dojíždky:													
Uherské Hradiště	13	-	5	-	4	-	-	2	9	-	4	2	3
Bojkovice	32	1	21	-	-	-	2	1	29	-	19	10	-
Uherský Brod	44	2	20	8	9	3	-	1	39	1	6	27	5
vyjíždí v rámci okresu celkem	107	3	49	13	14	5	2	8	89	4	33	43	9

Tab. č. 715 Zaměstnané osoby vyjíždějící do zaměstnání podle odvětví ekonomické činnosti, času stráveného vyjíždkou, frekvence vyjíždky a podle obce vyjíždky a obce dojíždky

Okres Uherské Hradiště

Obec vyjíždky obec dojíždky	Vyjíždějící celkem	z toho odvětví ekonomické činnosti							z celkového počtu vyjíždí denně	z toho čas v minutách			
		zemědělství lesnictví	průmysl	stavebnictví	obchod	doprava a teleko- munikace	školství	zdravot- nictví, soc. činnosti		- 14	15 - 29	30 - 59	60 +
vyjíždí do jiných okresů celkem	24	1	2	15	-	1	-	2	8	1	1	1	5
vyjíždí do zahraničí	2	-	-	-	-	1	-	-	-	-	-	-	-
vyjíždějící z obce úhrnem	133	4	51	28	14	7	2	10	97	5	34	44	14
50. Salaš													
obec dojíždky:													
Uherské Hradiště	42	2	15	5	4	4	3	3	36	1	6	29	-
Staré Město	34	1	25	3	3	-	1	-	32	3	12	17	-
Velehrad	26	-	-	-	1	3	-	11	26	7	17	2	-
vyjíždí v rámci okresu celkem	120	3	48	9	9	10	4	14	109	11	41	56	1
vyjíždí do jiných okresů celkem	19	-	6	4	1	1	2	2	9	-	-	5	4
vyjíždí do zahraničí	-	-	-	-	-	-	-	-	-	-	-	-	-
vyjíždějící z obce úhrnem	139	3	54	13	10	11	6	16	118	11	41	61	5
51. Slavkov													
obec dojíždky:													
Uherské Hradiště	28	-	10	1	6	-	1	3	26	1	2	22	1
Dolní Němčí	26	5	15	-	-	1	3	-	25	20	5	-	-
Hluk	13	3	8	-	1	1	-	-	13	4	8	1	-
Uherský Brod	46	-	23	2	12	3	1	3	46	5	35	6	-
vyjíždí v rámci okresu celkem	137	11	65	5	21	5	10	6	133	35	53	44	1
vyjíždí do jiných okresů celkem	38	1	5	15	-	6	1	1	12	-	-	10	1
vyjíždí do zahraničí	-	-	-	-	-	-	-	-	-	-	-	-	-
vyjíždějící z obce úhrnem	175	12	70	20	21	11	11	7	145	35	53	54	2
52. Staré Hutě													
obec dojíždky:													
vyjíždí v rámci okresu celkem	22	6	6	2	2	-	-	2	21	3	11	7	-
Koryčany	10	-	7	2	1	-	-	-	10	1	7	2	-
vyjíždí do jiných okresů celkem	22	-	9	5	1	4	-	2	18	2	9	5	2
vyjíždí do zahraničí	1	-	-	-	-	-	-	-	-	-	-	-	-
vyjíždějící z obce úhrnem	45	6	15	7	3	4	-	4	39	5	20	12	2
53. Staré Město													
obec dojíždky:													
Uherské Hradiště	1068	10	327	83	137	65	84	89	1002	327	509	166	-
Babice	58	1	44	2	4	1	4	1	56	10	28	18	-
Boršice	11	-	5	1	-	-	3	1	10	-	5	4	1
Buchlovice	23	1	5	1	5	-	2	5	22	4	10	8	-
Hluk	12	-	10	-	-	-	-	-	10	-	3	7	-
Kunovice	183	3	117	10	15	10	8	7	180	12	99	66	3
Nedakonice	16	1	5	-	2	4	3	-	14	4	6	4	-
Tupesy	10	-	8	-	-	-	-	-	10	2	7	1	-
Uherský Brod	33	-	15	4	10	1	1	-	31	-	8	18	5
Uherský Ostroh	11	-	8	-	1	-	-	-	11	-	1	9	1
Velehrad	22	-	-	-	-	-	3	12	18	8	6	4	-
vyjíždí v rámci okresu celkem	1562	24	584	121	181	87	120	122	1469	388	722	348	10

Tab. č. 715 Zaměstnané osoby vyjíždějící do zaměstnání podle odvětví ekonomické činnosti, času stráveného vyjíždkou, frekvence vyjíždky a podle obce vyjíždky a obce dojíždky

Okres Uherské Hradiště

Obec vyjíždky obec dojíždky	Vyjíždějící celkem	z toho odvětví ekonomické činnosti							z celkového počtu vyjíždí denně	z toho čas v minutách			
		zemědělství lesnictví	průmysl	stavebnictví	obchod	doprava a teleko- munikace	školství	zdravot- nictví, soc. činnosti		- 14	15 - 29	30 - 59	60 +
Hl.m. Praha	41	-	3	14	5	2	1	2	10	1	3	6	-
Brno	29	-	6	8	4	3	3	3	6	-	2	1	3
Olomouc	10	-	1	3	-	-	1	1	3	1	-	1	1
Přerov	11	-	1	-	-	10	-	-	9	-	-	5	4
Zlín	64	-	20	15	11	4	1	2	57	2	3	37	15
Napajedla	17	-	14	1	-	1	1	-	16	-	8	8	-
Otrokovice	73	-	58	3	-	2	3	-	70	-	13	55	2
vyjíždí do jiných okresů celkem	357	1	136	66	28	30	15	14	232	7	41	145	39
vyjíždí do zahraničí	12	-	2	4	1	1	-	-	1	-	-	1	-
vyjíždějící z obce úhrnem	1931	25	722	191	210	118	135	136	1702	395	763	494	49
54. Starý Hrozenkov													
obec dojíždky:													
Uherské Hradiště	10	-	4	3	-	-	1	1	6	-	-	2	4
Bojkovice	15	-	11	1	-	2	-	-	15	-	2	11	2
Uherský Brod	42	2	22	2	5	8	-	-	37	2	2	30	3
Vápenice	22	2	11	-	1	-	-	-	18	11	5	2	-
vyjíždí v rámci okresu celkem	115	8	54	12	8	10	1	1	97	17	16	53	11
Hl.m. Praha	11	-	2	4	1	2	-	-	-	-	-	-	-
vyjíždí do jiných okresů celkem	38	-	4	15	4	5	-	3	3	-	-	2	1
vyjíždí do zahraničí	3	-	-	2	-	-	-	-	1	-	-	1	-
vyjíždějící z obce úhrnem	156	8	58	29	12	15	1	4	101	17	16	56	12
55. Strání													
obec dojíždky:													
Uherské Hradiště	64	-	25	12	5	5	3	4	40	5	3	26	6
Březová	24	1	-	-	-	-	-	-	8	2	6	-	-
Hluk	12	-	8	1	-	-	-	-	11	1	4	6	-
Nivnice	17	-	11	-	-	4	-	-	16	-	5	11	-
Slavkov	35	6	24	-	-	-	-	1	34	5	26	3	-
Uherský Brod	150	1	61	14	10	19	8	4	134	1	23	105	5
vyjíždí v rámci okresu celkem	347	9	142	34	18	31	14	10	281	17	77	170	17
Hl.m. Praha	80	2	8	22	1	38	-	1	4	1	1	2	-
Brno	76	-	13	31	4	11	-	6	4	-	2	2	-
Kyjov	11	-	-	1	-	9	-	1	1	-	-	1	-
Zlín	13	-	2	5	-	1	1	1	4	-	-	4	-
Otrokovice	10	-	4	2	-	3	-	-	5	-	1	3	1
vyjíždí do jiných okresů celkem	303	5	54	94	7	77	4	12	37	3	5	26	3
vyjíždí do zahraničí	30	2	10	2	1	2	2	3	11	1	2	5	3
vyjíždějící z obce úhrnem	680	16	206	130	26	110	20	25	329	21	84	201	23
56. Stříbrnice													
obec dojíždky:													
Uherské Hradiště	34	1	13	5	2	2	3	2	30	-	12	15	3
Boršice	25	10	11	2	2	-	-	-	25	13	9	2	1
Staré Město	22	-	14	3	3	1	-	-	21	4	11	6	-

Tab. č. 715 Zaměstnané osoby vyjíždějící do zaměstnání podle odvětví ekonomické činnosti, času stráveného vyjíždkou, frekvence vyjíždky a podle obce vyjíždky a obce dojíždky

Okres Uherské Hradiště

Obec vyjíždky obec dojíždky	Vyjíždějící celkem	z toho odvětví ekonomické činnosti							z celkového počtu vyjíždí denně	z toho čas v minutách			
		zemědělství lesnictví	průmysl	stavebnictví	obchod	doprava a teleko- munikace	školství	zdravot- nictví, soc. činnosti		- 14	15 - 29	30 - 59	60 +
vyjíždí v rámci okresu celkem	109	14	51	14	7	3	4	2	103	21	38	33	11
vyjíždí do jiných okresů celkem	25	-	13	5	2	1	1	1	12	-	-	7	5
vyjíždí do zahraničí	3	-	-	2	-	-	-	-	-	-	-	-	-
vyjíždějící z obce úhrnem	137	14	64	21	9	4	5	3	115	21	38	40	16
57. Stupava													
obec dojíždky:													
vyjíždí v rámci okresu celkem	14	4	3	1	1	1	-	1	10	-	4	5	1
Koryčany	24	2	18	-	1	-	2	-	24	10	14	-	-
vyjíždí do jiných okresů celkem	41	3	27	-	1	4	3	-	35	11	16	8	-
vyjíždí do zahraničí	-	-	-	-	-	-	-	-	-	-	-	-	-
vyjíždějící z obce úhrnem	55	7	30	1	2	5	3	1	45	11	20	13	1
58. Suchá Loz													
obec dojíždky:													
Uherské Hradiště	19	-	4	3	1	1	1	2	15	2	2	8	3
Bánov	23	4	9	3	1	-	3	-	23	15	5	3	-
Nivnice	14	1	8	1	1	-	-	-	12	2	3	6	1
Uherský Brod	169	-	83	20	25	10	5	6	153	21	91	38	3
vyjíždí v rámci okresu celkem	258	13	116	29	31	17	9	9	231	43	113	65	10
Hl.m. Praha	10	-	1	5	-	3	-	-	-	-	-	-	-
vyjíždí do jiných okresů celkem	48	2	9	13	5	3	-	1	16	1	6	4	5
vyjíždí do zahraničí	3	-	1	2	-	-	-	-	-	-	-	-	-
vyjíždějící z obce úhrnem	309	15	126	44	36	20	9	10	247	44	119	69	15
59. Sušice													
obec dojíždky:													
Uherské Hradiště	43	1	16	3	-	3	3	6	42	4	22	16	-
Babice	48	1	39	-	3	3	1	-	48	33	13	2	-
Staré Město	14	1	7	1	2	1	-	-	14	4	6	4	-
vyjíždí v rámci okresu celkem	133	6	71	7	8	11	6	7	128	46	57	25	-
Otrokovice	30	-	24	2	-	1	-	-	30	-	13	16	1
vyjíždí do jiných okresů celkem	54	-	35	6	1	2	1	-	51	3	22	24	2
vyjíždí do zahraničí	2	-	-	-	-	1	-	-	-	-	-	-	-
vyjíždějící z obce úhrnem	189	6	106	13	9	14	7	7	179	49	79	49	2
60. Svárov													
obec dojíždky:													
Uherské Hradiště	16	-	10	-	-	-	-	2	12	-	2	10	-
vyjíždí v rámci okresu celkem	34	2	11	6	-	3	-	2	29	3	8	16	2
Zlín	13	-	8	1	1	-	-	-	12	-	3	9	-
vyjíždí do jiných okresů celkem	30	1	13	4	4	2	-	1	22	1	7	14	-
vyjíždí do zahraničí	-	-	-	-	-	-	-	-	-	-	-	-	-
vyjíždějící z obce úhrnem	64	3	24	10	4	5	-	3	51	4	15	30	2
61. Šumice													
obec dojíždky:													
Uherské Hradiště	42	1	13	5	6	1	-	9	32	-	5	21	6

Tab. č. 715 Zaměstnané osoby vyjíždějící do zaměstnání podle odvětví ekonomické činnosti, času stráveného vyjíždkou, frekvence vyjíždky a podle obce vyjíždky a obce dojíždky

Okres Uherské Hradiště

Obec vyjíždky obec dojíždky	Vyjíždějící celkem	z toho odvětví ekonomické činnosti							z celkového počtu vyjíždí denně	z toho čas v minutách			
		zemědělství lesnictví	průmysl	stavebnictví	obchod	doprava a teleko- munikace	školství	zdravot- nictví, soc. činnosti		- 14	15 - 29	30 - 59	60 +
Bojkovice	43	3	23	4	2	1	3	2	42	6	19	16	1
Uherský Brod	266	22	128	23	31	15	3	9	251	77	112	59	3
Záhorovice	13	-	11	-	1	-	-	-	13	7	5	1	-
vyjíždí v rámci okresu celkem	412	27	193	41	42	21	9	23	379	94	152	117	15
Hl.m. Praha	18	-	-	10	1	3	-	-	2	-	-	-	2
Brno	18	-	4	8	1	1	-	1	2	-	-	-	2
Zlín	15	-	1	10	-	-	-	-	8	-	-	6	2
Luhačovice	22	-	7	-	-	-	1	7	22	-	3	15	4
vyjíždí do jiných okresů celkem	114	-	18	53	4	4	2	8	44	1	5	27	11
vyjíždí do zahraničí	10	-	2	3	1	-	1	-	-	-	-	-	-
vyjíždějící z obce úhrnem	536	27	213	97	47	25	12	31	423	95	157	144	26
62. Topolná													
obec dojíždky:													
Uherské Hradiště	134	-	71	7	19	8	3	7	111	3	66	41	1
Bílovice	17	1	1	2	6	1	5	-	17	13	4	-	-
Kněžpole	10	-	7	-	2	-	-	-	10	3	7	-	-
Staré Město	13	-	5	5	-	2	-	1	13	-	7	5	1
vyjíždí v rámci okresu celkem	203	2	100	17	30	12	10	9	179	23	91	61	4
Zlín	69	-	39	9	9	1	2	-	67	-	21	46	-
Napajedla	91	1	71	3	5	3	1	1	90	42	39	9	-
Otrokovice	95	-	72	11	2	3	1	2	91	3	52	36	-
Spytihněv	14	-	5	2	4	1	-	-	12	3	5	4	-
vyjíždí do jiných okresů celkem	301	2	197	33	23	8	7	4	282	52	125	99	6
vyjíždí do zahraničí	3	-	1	1	-	-	-	-	-	-	-	-	-
vyjíždějící z obce úhrnem	507	4	298	51	53	20	17	13	461	75	216	160	10
63. Traplice													
obec dojíždky:													
Uherské Hradiště	150	1	60	16	16	9	3	15	131	3	77	48	2
Babice	68	4	55	1	3	-	4	-	68	21	39	8	-
Staré Město	28	3	9	6	4	2	-	-	26	5	11	10	-
vyjíždí v rámci okresu celkem	296	14	145	29	28	14	12	15	273	39	145	85	3
Hl.m. Praha	10	-	-	4	-	1	-	-	1	1	-	-	-
Zlín	29	-	20	3	1	1	-	-	26	-	5	20	1
Napajedla	19	-	18	1	-	-	-	-	16	-	11	5	-
Otrokovice	52	-	43	3	1	2	-	1	52	1	16	35	-
vyjíždí do jiných okresů celkem	132	2	89	16	2	5	1	2	108	2	36	66	4
vyjíždí do zahraničí	2	-	-	1	1	-	-	-	-	-	-	-	-
vyjíždějící z obce úhrnem	430	16	234	46	31	19	13	17	381	41	181	151	7
64. Tučapy													
obec dojíždky:													
Uherské Hradiště	20	-	12	3	1	-	2	-	18	1	-	15	2
Staré Město	11	-	6	-	2	2	1	-	11	-	3	8	-
vyjíždí v rámci okresu celkem	59	7	26	9	7	3	4	1	52	6	10	31	5

Tab. č. 715 Zaměstnané osoby vyjíždějící do zaměstnání podle odvětví ekonomické činnosti, času stráveného vyjíždkou, frekvence vyjíždky a podle obce vyjíždky a obce dojíždky

Okres Uherské Hradiště

Obec vyjíždky obec dojíždky	Vyjíždějící celkem	z toho odvětví ekonomické činnosti							z celkového počtu vyjíždí denně	z toho čas v minutách			
		zemědělství lesnictví	průmysl	stavebnictví	obchod	doprava a teleko- munikace	školství	zdravot- nictví, soc. činnosti		- 14	15 - 29	30 - 59	60 +
vyjíždí do jiných okresů celkem	10	-	1	3	-	1	1	1	4	-	-	1	3
vyjíždí do zahraničí	1	-	1	-	-	-	-	-	-	-	-	-	-
vyjíždějící z obce úhrnem	70	7	28	12	7	4	5	2	56	6	10	32	8
65. Tupyse													
obec dojíždky:													
Uherské Hradiště	131	3	52	23	4	10	9	7	121	6	62	52	1
Babice	10	-	9	-	1	-	-	-	10	1	2	7	-
Buchlovice	16	2	3	3	-	-	2	3	15	5	10	-	-
Kunovice	18	-	11	4	-	1	-	-	18	-	4	13	1
Staré Město	70	6	30	14	12	3	2	1	69	22	39	8	-
Šumice	10	-	7	-	2	-	-	1	10	10	-	-	-
Velehrad	15	-	-	1	-	-	2	6	14	5	6	3	-
Zlechov	16	7	2	1	3	-	2	1	16	8	8	-	-
vyjíždí v rámci okresu celkem	313	21	127	48	27	15	18	19	299	64	139	93	3
Zlín	12	-	1	2	1	5	-	1	10	-	-	6	4
Otrokovice	10	-	8	-	-	2	-	-	10	-	-	7	3
vyjíždí do jiných okresů celkem	54	-	18	6	5	10	2	3	34	3	-	20	11
vyjíždí do zahraničí	-	-	-	-	-	-	-	-	-	-	-	-	-
vyjíždějící z obce úhrnem	367	21	145	54	32	25	20	22	333	67	139	113	14
66. Uherský Brod													
obec dojíždky:													
Uherské Hradiště	420	3	154	39	38	15	20	39	346	12	72	225	37
Bánov	42	3	12	3	7	2	5	2	41	13	21	6	-
Bojkovice	46	2	27	3	3	2	3	1	42	2	15	23	2
Dolní Němčí	44	2	32	-	-	-	5	2	42	3	24	14	1
Drslavice	14	-	6	2	4	-	2	-	14	7	4	3	-
Hluk	22	1	16	2	1	-	-	-	21	5	12	3	1
Hradčovice	23	1	8	1	1	5	5	-	18	2	12	4	-
Kunovice	66	3	39	5	3	6	-	1	64	2	19	39	4
Nivnice	81	-	55	4	3	4	5	3	74	19	42	13	-
Ostrožská Nová Ves	10	-	4	-	2	-	-	1	8	-	4	4	-
Popovice	14	-	14	-	-	-	-	-	14	-	7	7	-
Prakšice	21	5	5	-	1	-	6	-	20	6	9	4	1
Slavkov	13	-	8	-	-	2	-	3	11	-	9	2	-
Staré Město	34	1	9	9	1	4	1	1	27	-	4	13	10
Starý Hrozenkov	34	-	-	2	-	1	2	-	20	-	4	15	1
Strání	25	-	8	-	4	-	3	1	17	-	5	11	1
Šumice	34	1	9	13	2	1	5	-	34	10	14	10	-
Uherský Ostroh	16	1	7	2	4	-	1	-	15	-	-	8	7
Vlčnov	36	1	11	1	8	1	7	1	33	16	12	4	1
vyjíždí v rámci okresu celkem	1093	29	454	96	91	48	79	58	940	108	316	445	70
Hl.m. Praha	178	-	24	44	13	18	3	12	29	3	8	14	4
Brno	124	2	19	46	11	6	10	9	26	3	6	6	11

Tab. č. 715 Zaměstnané osoby vyjíždějící do zaměstnání podle odvětví ekonomické činnosti, času stráveného vyjíždkou, frekvence vyjíždky a podle obce vyjíždky a obce dojíždky

Okres Uherské Hradiště

Obec vyjíždky obec dojíždky	Vyjíždějící celkem	z toho odvětví ekonomické činnosti							z celkového počtu vyjíždí denně	z toho čas v minutách			
		zemědělství lesnictví	průmysl	stavebnictví	obchod	doprava a teleko- munikace	školství	zdravot- nictví, soc. činnosti		- 14	15 - 29	30 - 59	60 +
Hodonín	10	-	4	1	-	-	-	-	4	-	-	3	1
Veselí nad Moravou	26	-	6	4	-	11	2	-	17	-	3	11	3
Olomouc	14	-	1	4	1	1	1	1	3	-	-	1	2
Zlín	193	2	44	43	23	6	7	20	162	2	17	115	28
Kaňovice	17	-	13	2	2	-	-	-	17	-	12	5	-
Luhačovice	223	2	46	6	20	6	12	49	201	14	91	81	15
Otrokovice	32	-	15	6	4	3	-	-	24	1	1	14	8
Ostrava	15	-	6	2	-	1	1	-	1	-	1	-	-
vyjíždí do jiných okresů celkem	1069	17	260	209	89	67	40	105	570	34	159	287	90
vyjíždí do zahraničí	47	1	9	7	4	3	-	-	4	-	1	3	-
vyjíždějící z obce úhrnem	2209	47	723	312	184	118	119	163	1514	142	476	735	160
67. Uherský Ostroh													
obec dojíždky:													
Uherské Hradiště	252	1	83	23	31	23	17	15	230	9	116	97	8
Hluk	19	-	10	1	4	3	-	-	19	6	8	4	1
Kunovice	141	1	102	13	10	7	-	-	136	5	68	60	3
Ostrožská Nová Ves	68	-	33	15	7	1	3	5	64	27	30	7	-
Staré Město	40	-	16	6	8	6	2	-	39	1	10	23	5
Uherský Brod	30	-	15	7	5	1	-	1	28	1	6	12	9
vyjíždí v rámci okresu celkem	594	9	269	73	68	43	28	23	554	50	253	221	30
Hl.m. Praha	33	-	7	10	5	2	-	-	2	-	-	2	-
Brno	21	-	3	7	2	-	-	2	3	-	-	2	1
Bzenec	22	2	12	5	1	1	-	-	17	2	6	9	-
Strážnice	10	-	2	4	-	-	3	-	10	-	7	3	-
Veselí nad Moravou	107	1	28	11	11	29	7	6	86	25	40	20	1
Zlín	16	-	3	4	5	1	-	-	5	2	-	2	1
vyjíždí do jiných okresů celkem	297	6	92	59	26	37	12	15	172	41	60	55	16
vyjíždí do zahraničí	35	1	6	2	4	1	2	2	2	1	-	-	1
vyjíždějící z obce úhrnem	926	16	367	134	98	81	42	40	728	92	313	276	47
68. Újezdec													
obec dojíždky:													
Uherské Hradiště	21	-	5	1	4	1	-	2	18	-	1	12	5
Boršice	10	4	5	-	-	-	-	-	10	2	7	1	-
Staré Město	11	-	4	2	1	1	2	-	11	-	6	4	1
vyjíždí v rámci okresu celkem	64	6	20	4	7	3	2	7	56	6	21	21	8
vyjíždí do jiných okresů celkem	13	-	4	4	1	1	-	-	5	1	1	3	-
vyjíždí do zahraničí	-	-	-	-	-	-	-	-	-	-	-	-	-
vyjíždějící z obce úhrnem	77	6	24	8	8	4	2	7	61	7	22	24	8
69. Vápenice													
obec dojíždky:													
Starý Hrozenkov	13	1	1	-	1	-	-	-	9	1	5	3	-
vyjíždí v rámci okresu celkem	37	3	11	2	2	1	2	1	28	3	8	15	2
vyjíždí do jiných okresů celkem	9	1	4	4	-	-	-	-	3	1	-	-	2

Tab. č. 715 Zaměstnané osoby vyjíždějící do zaměstnání podle odvětví ekonomické činnosti, času stráveného vyjíždkou, frekvence vyjíždky a podle obce vyjíždky a obce dojíždky

Okres Uherské Hradiště

Obec vyjíždky obec dojíždky	Vyjíždějící celkem	z toho odvětví ekonomické činnosti							z celkového počtu vyjíždí denně	z toho čas v minutách			
		zemědělství lesnictví	průmysl	stavebnictví	obchod	doprava a teleko- munikace	školství	zdravot- nictví, soc. činnosti		- 14	15 - 29	30 - 59	60 +
vyjíždí do zahraničí	-	-	-	-	-	-	-	-	-	-	-	-	-
vyjíždějící z obce úhrnem	46	4	15	6	2	1	2	1	31	4	8	15	4
70. Vážany													
obec dojíždky:													
Uherské Hradiště	48	2	17	4	5	5	2	8	38	-	1	35	2
Kunovice	12	-	6	1	-	-	2	-	11	-	2	7	2
Nedakonice	13	3	6	1	1	1	1	-	13	4	8	1	-
Polešovice	16	8	5	2	-	-	-	1	15	13	2	-	-
Staré Město	21	-	12	2	3	1	1	-	20	-	5	15	-
vyjíždí v rámci okresu celkem	122	15	52	10	11	7	6	10	108	17	20	66	5
vyjíždí do jiných okresů celkem	27	-	16	5	3	1	-	1	19	-	1	6	12
vyjíždí do zahraničí	1	-	-	-	-	-	-	-	-	-	-	-	-
vyjíždějící z obce úhrnem	150	15	68	15	14	8	6	11	127	17	21	72	17
71. Velehrad													
obec dojíždky:													
Uherské Hradiště	120	2	29	12	10	7	9	13	114	8	63	39	4
Kunovice	14	2	9	-	1	1	-	1	14	-	3	8	3
Staré Město	56	7	20	10	8	4	2	-	55	12	34	9	-
Tupesy	12	9	3	-	-	-	-	-	11	6	4	1	-
vyjíždí v rámci okresu celkem	249	24	84	24	23	15	14	16	236	39	117	70	10
vyjíždí do jiných okresů celkem	51	2	9	10	1	9	3	4	22	1	2	9	10
vyjíždí do zahraničí	5	-	-	1	1	-	-	1	2	-	-	-	2
vyjíždějící z obce úhrnem	305	26	93	35	25	24	17	21	260	40	119	79	22
72. Veletiny													
obec dojíždky:													
Uherské Hradiště	46	-	21	4	7	-	2	5	43	2	23	18	-
Uherský Brod	85	4	59	5	5	1	2	2	77	15	36	26	-
vyjíždí v rámci okresu celkem	177	10	100	10	21	6	5	7	161	28	73	58	2
vyjíždí do jiných okresů celkem	20	-	3	4	1	3	1	6	5	-	-	2	3
vyjíždí do zahraničí	1	-	-	-	-	1	-	-	-	-	-	-	-
vyjíždějící z obce úhrnem	198	10	103	14	22	10	6	13	166	28	73	60	5
73. Vlčnov													
obec dojíždky:													
Uherské Hradiště	213	1	99	32	16	7	3	20	169	7	63	92	7
Dolní Němčí	34	6	26	-	-	-	2	-	33	8	23	2	-
Hluk	51	1	37	5	4	1	1	-	50	19	28	3	-
Kunovice	40	-	24	2	9	3	1	-	39	5	17	17	-
Nivnice	10	-	5	2	1	-	-	1	10	4	2	4	-
Staré Město	23	-	12	7	-	1	1	1	19	-	2	16	1
Uherský Brod	367	4	242	31	28	16	10	4	346	96	171	75	3
vyjíždí v rámci okresu celkem	788	14	470	80	63	34	20	27	710	154	323	220	12
Hl.m. Praha	25	-	2	10	2	6	-	-	4	-	-	4	-
Brno	11	-	1	5	-	-	-	2	3	-	-	-	3

Tab. č. 715 Zaměstnané osoby vyjíždějící do zaměstnání podle odvětví ekonomické činnosti, času stráveného vyjíždkou, frekvence vyjíždky a podle obce vyjíždky a obce dojíždky

Okres Uherské Hradiště

Obec vyjíždky obec dojíždky	Vyjíždějící celkem	z toho odvětví ekonomické činnosti							z celkového počtu vyjíždí denně	z toho čas v minutách			
		zemědělství lesnictví	průmysl	stavebnictví	obchod	doprava a teleko- munikace	školství	zdravot- nictví, soc. činnosti		- 14	15 - 29	30 - 59	60 +
Zlín	18	-	1	7	1	1	-	4	7	-	1	4	2
vyjíždí do jiných okresů celkem	118	-	22	34	15	11	2	8	42	5	4	22	11
vyjíždí do zahraničí	3	-	2	-	-	-	-	-	1	1	-	-	-
vyjíždějící z obce úhrnem	909	14	494	114	78	45	22	35	753	160	327	242	23
74. Vyškovec													
obec dojíždky:													
vyjíždí v rámci okresu celkem	19	2	8	2	2	2	-	1	18	3	3	8	4
vyjíždí do jiných okresů celkem	5	-	-	3	-	-	-	1	-	-	-	-	-
vyjíždí do zahraničí	1	-	-	-	-	-	-	1	1	-	-	-	1
vyjíždějící z obce úhrnem	25	2	8	5	2	2	-	3	19	3	3	8	5
75. Záhorovice													
obec dojíždky:													
Uherské Hradiště	21	-	7	-	1	3	2	3	18	-	-	12	6
Bojkovice	111	1	70	10	4	6	3	1	108	49	50	9	-
Uherský Brod	115	1	70	11	5	5	3	2	107	4	44	55	4
vyjíždí v rámci okresu celkem	276	6	155	22	13	17	11	10	258	60	102	82	14
Hl.m. Praha	13	-	-	7	-	2	-	-	1	-	-	1	-
Luhačovice	11	-	1	-	2	1	-	3	10	-	1	5	4
vyjíždí do jiných okresů celkem	60	3	14	21	2	4	-	4	26	2	1	13	10
vyjíždí do zahraničí	3	-	-	-	-	-	-	1	2	2	-	-	-
vyjíždějící z obce úhrnem	339	9	169	43	15	21	11	15	286	64	103	95	24
76. Zlámanec													
obec dojíždky:													
Uherské Hradiště	22	-	10	-	2	1	4	1	21	1	4	16	-
vyjíždí v rámci okresu celkem	46	5	17	8	3	2	4	1	44	6	13	24	1
Zlín	48	2	24	6	3	3	1	-	46	-	9	36	1
Otrokovice	13	-	9	1	3	-	-	-	13	-	4	9	-
vyjíždí do jiných okresů celkem	75	3	38	8	7	3	1	1	66	-	15	49	2
vyjíždí do zahraničí	-	-	-	-	-	-	-	-	-	-	-	-	-
vyjíždějící z obce úhrnem	121	8	55	16	10	5	5	2	110	6	28	73	3
77. Zlechov													
obec dojíždky:													
Uherské Hradiště	190	4	54	27	20	13	12	17	173	26	85	58	3
Boršice	18	3	10	3	-	1	-	1	17	7	7	3	-
Buchlovice	27	3	4	1	1	-	2	13	25	6	12	7	-
Kunovice	33	1	21	1	4	1	1	1	32	1	6	23	2
Staré Město	109	2	58	14	13	6	4	1	102	54	41	7	-
Tupesy	51	7	35	-	1	1	5	-	51	28	21	2	-
vyjíždí v rámci okresu celkem	484	21	201	52	49	24	29	38	452	131	188	123	9
Hl.m. Praha	11	-	1	6	1	-	-	-	1	-	1	-	-
Otrokovice	11	-	9	2	-	-	-	-	9	-	1	8	-
vyjíždí do jiných okresů celkem	77	4	27	13	5	6	3	3	45	2	9	22	12
vyjíždí do zahraničí	5	-	1	1	3	-	-	-	4	-	1	2	1

Tab. č. 715 Zaměstnané osoby vyjíždějící do zaměstnání podle odvětví ekonomické činnosti, času stráveného vyjíždkou, frekvence vyjíždky a podle obce vyjíždky a obce dojíždky

Okres Uherské Hradiště

Obec vyjíždky obec dojíždky	Vyjíždějící celkem	z toho odvětví ekonomické činnosti							z celkového počtu vyjíždí denně	z toho čas v minutách			
		zemědělství lesnictví	průmysl	stavebnictví	obchod	doprava a teleko- munikace	školství	zdravot- nictví, soc. činnosti		- 14	15 - 29	30 - 59	60 +
vyjíždějící z obce úhrnem	566	25	229	66	57	30	32	41	501	133	198	147	22
78. Žitková obec dojíždky:													
Bojkovice	11	1	4	1	-	-	-	-	11	-	4	6	1
vyjíždí v rámci okresu celkem	24	1	9	3	1	1	-	-	20	1	5	9	5
vyjíždí do jiných okresů celkem	15	-	4	5	2	-	-	-	5	2	-	2	1
vyjíždí do zahraničí	3	1	1	-	1	-	-	-	2	1	-	1	-
vyjíždějící z obce úhrnem	42	2	14	8	4	1	-	-	27	4	5	12	6

Tab. č. 716 Obyvatelstvo dojíždějící do zaměstnání a do školy podle pohlaví, věku a podle obce dojížděky a obce vyjížděky

Okres Uherské Hradiště

Obec dojížděky obec vyjížděky	Zaměstnané osoby dojíždějící do zaměstnání									Žáci, studenti, učni			Dojíždějící úhrnem
	celkem	z toho ženy	v tom ve věku							celkem	z toho ve věku 6 - 14 let	dojíždí denně	
			15 - 24	25 - 29	30 - 39	40 - 49	50 - 59	60 +	nejz.				
Úhrn dojíždějících	29362	12830	4681	4228	7446	7705	4886	415	1	9329	3143	8341	38691
v tom:													
dojíždí v rámci okresu	25442	11428	3857	3558	6537	6761	4370	358	1	7374	2952	7210	32816
dojíždí z jiných okresů kraje	1424	496	269	259	310	359	197	30	-	830	63	571	2254
v tom okres:													
Kroměříž	165	61	36	17	39	39	30	4	-	99	9	31	264
Vsetín	37	8	12	6	7	7	5	-	-	40	6	5	77
Zlín	1222	427	221	236	264	313	162	26	-	691	48	535	1913
dojíždí z jiných krajů	2496	906	555	411	599	585	319	27	-	1125	128	560	3621
Obec dojížděky:													
1. Uherské Hradiště													
obec vyjížděky:													
Babice	127	69	18	11	38	38	22	-	-	62	12	62	189
Bánov	61	32	17	6	11	13	12	2	-	24	-	23	85
Bílovice	212	127	37	25	46	62	35	7	-	70	18	68	282
Bojkovice	85	42	33	12	17	13	9	1	-	53	4	52	138
Boršice	186	113	26	29	52	50	29	-	-	101	27	100	287
Boršice u Blatnice	54	34	19	5	8	15	7	-	-	23	3	22	77
Břestek	96	54	16	11	27	29	12	1	-	31	13	31	127
Březolupy	137	89	24	15	32	44	21	1	-	51	9	51	188
Březová	27	4	9	5	7	3	2	1	-	10	1	8	37
Buchlovice	258	132	49	39	56	60	50	4	-	75	18	72	333
Částkov	45	27	10	5	15	9	6	-	-	16	-	16	61
Dolní Němčí	172	73	39	29	47	37	20	-	-	74	5	72	246
Drslavice	23	5	4	5	8	3	3	-	-	8	-	7	31
Hlūk	355	195	74	57	89	93	37	5	-	131	21	131	486
Horní Němčí	31	13	9	2	8	6	5	1	-	13	-	13	44
Hradčovice	80	47	20	9	23	18	9	1	-	20	-	20	100
Huštěnovice	88	51	12	11	29	24	11	1	-	49	14	49	137
Jalubí	234	144	54	34	53	58	32	3	-	71	12	71	305
Jankovice	69	38	19	10	11	15	13	1	-	22	7	22	91
Kněžpole	184	110	25	28	34	62	31	4	-	32	10	31	216
Korytná	18	7	3	2	4	4	5	-	-	9	-	9	27
Kostelany nad Moravou	116	72	20	21	33	28	13	1	-	47	10	47	163
Košíky	36	17	6	2	10	9	7	2	-	11	6	11	47
Kudlovice	99	58	16	16	22	28	15	2	-	25	5	24	124
Kunovice	733	399	122	114	172	194	126	5	-	187	45	185	920
Medlovice	42	25	11	6	6	11	8	-	-	16	1	14	58
Mistřice	213	129	49	35	52	41	35	1	-	44	13	43	257
Modrá	96	48	13	21	26	20	16	1	-	28	9	28	124
Nedachlebice	127	86	34	8	24	37	23	1	-	37	9	37	164
Nedakonice	183	111	38	27	47	35	32	4	-	69	17	69	252
Nezdenice	18	5	3	2	1	7	5	-	-	6	-	6	24

Tab. č. 716 Obyvatelstvo dojíždějící do zaměstnání a do školy podle pohlaví, věku a podle obce dojížděky a obce vyjížděky

Okres Uherské Hradiště

Obec dojížděky obec vyjížděky	Zaměstnané osoby dojíždějící do zaměstnání									Žáci, studenti, učni			Dojíždějící úhrnem
	celkem	z toho ženy	v tom ve věku						celkem	z toho ve věku 6 - 14 let	dojíždí denně		
			15 - 24	25 - 29	30 - 39	40 - 49	50 - 59	60 +				nejz.	
Nivnice	79	41	18	15	20	14	10	2	-	58	-	56	137
Ořechov	76	35	16	14	21	19	5	1	-	20	6	19	96
Ostrožská Lhota	159	77	31	22	45	50	11	-	-	60	18	59	219
Ostrožská Nová Ves	326	171	49	62	95	82	36	2	-	146	24	143	472
Osvětimany	85	42	14	17	22	17	15	-	-	24	5	22	109
Pašovice	20	12	3	3	7	6	1	-	-	9	-	8	29
Podolí	114	67	15	15	33	31	20	-	-	28	11	27	142
Polešovice	223	112	40	36	45	56	44	2	-	95	18	94	318
Popovice	151	93	31	13	42	43	20	2	-	41	8	41	192
Prakšice	25	12	3	8	10	3	1	-	-	16	-	16	41
Rudice	13	7	3	3	2	1	4	-	-	3	-	2	16
Salaš	42	22	8	4	14	10	6	-	-	14	2	14	56
Slavkov	28	17	12	2	5	6	3	-	-	13	3	12	41
Staré Město	1068	600	152	131	259	328	180	18	-	363	103	359	1431
Starý Hrozenkov	10	3	1	-	3	4	2	-	-	9	-	2	19
Strání	64	24	12	14	18	13	6	1	-	34	2	28	98
Stříbrnice	34	19	7	4	7	8	6	2	-	15	2	15	49
Suchá Loz	19	10	3	7	8	1	-	-	-	20	-	19	39
Sušice	43	27	6	5	16	10	5	1	-	28	4	27	71
Svárov	16	13	3	2	6	4	1	-	-	4	2	4	20
Šumice	42	27	10	6	15	5	6	-	-	17	-	17	59
Topolná	134	87	27	25	33	35	12	2	-	54	8	53	188
Traplice	150	85	36	16	36	41	20	1	-	39	9	39	189
Tučapy	20	14	4	6	5	4	1	-	-	4	1	4	24
Tupesy	131	58	19	14	36	38	23	1	-	55	13	54	186
Uherský Brod	420	199	86	78	107	84	61	4	-	216	9	207	636
Uherský Ostroh	252	117	47	40	65	61	38	1	-	124	28	124	376
Újezdec	21	9	8	4	4	3	2	-	-	8	3	8	29
Vážany	48	30	15	4	12	10	7	-	-	21	7	21	69
Velehrad	120	61	21	19	22	39	17	2	-	57	13	53	177
Veletiny	46	30	11	6	13	12	4	-	-	14	4	13	60
Vičnov	213	118	34	37	61	57	24	-	-	63	7	61	276
Záhorovice	21	11	4	7	4	3	3	-	-	13	1	13	34
Zlámanec	22	20	6	2	1	7	6	-	-	6	-	5	28
Zlechov	190	100	36	24	43	55	29	3	-	65	17	65	255
dojíždí v rámci okresu celkem	8677	4749	1632	1280	2153	2234	1284	94	-	3198	620	3121	11875
Brno	28	9	2	4	8	8	5	1	-	6	-	-	34
Hodonín	16	3	3	3	6	2	2	-	-	23	-	9	39
Blatnice pod Svatým Antonínkem	33	23	11	1	6	9	4	2	-	20	-	17	53
Blatnička	10	4	3	1	4	1	1	-	-	2	-	2	12
Bzenec	51	23	16	7	11	8	9	-	-	7	1	6	58
Domanín	10	3	1	1	5	-	2	1	-	8	1	8	18
Kyjov	15	6	3	2	4	3	3	-	-	15	4	13	30

Tab. č. 716 Obyvatelstvo dojíždějící do zaměstnání a do školy podle pohlaví, věku a podle obce dojíždky a obce vyjíždky

Okres Uherské Hradiště

Obec dojíždky obec vyjíždky	Zaměstnané osoby dojíždějící do zaměstnání									Žáci, studenti, učni			Dojíždějící úhrnem
	celkem	z toho ženy	v tom ve věku							celkem	z toho ve věku 6 - 14 let	dojíždí denně	
			15 - 24	25 - 29	30 - 39	40 - 49	50 - 59	60 +	nejz.				
Lipov	11	3	2	3	4	1	1	-	-	5	1	5	16
Moravský Písek	30	16	6	9	4	7	4	-	-	11	-	11	41
Strážnice	17	7	6	4	4	2	1	-	-	16	-	16	33
Velká nad Veličkou	14	4	2	4	4	3	1	-	-	10	1	8	24
Veselí nad Moravou	228	98	72	38	48	43	24	3	-	97	13	95	325
Vnorovy	32	14	6	6	8	7	5	-	-	20	-	20	52
Žeravice	15	6	6	3	4	2	-	-	-	1	-	1	16
Kroměříž	11	3	-	1	2	4	2	2	-	14	2	4	25
Zlín	89	32	11	14	26	28	7	3	-	61	4	55	150
Luhačovice	17	8	3	1	3	8	1	1	-	19	1	15	36
Napajedla	87	59	31	11	9	32	4	-	-	48	2	47	135
Otrokovice	38	22	9	7	6	10	6	-	-	22	2	21	60
Slavičín	12	2	2	5	2	3	-	-	-	12	2	4	24
Spytihněv	32	19	4	6	10	3	9	-	-	20	4	19	52
dojíždí z jiných okresů celkem	1225	480	334	197	269	269	139	17	-	787	68	508	2012
dojíždějící do obce úhrnem	9902	5229	1966	1477	2422	2503	1423	111	-	3985	688	3629	13887
2. Babice													
obec vyjíždky:													
Uherské Hradiště	137	58	25	24	36	27	24	1	-	1	1	1	138
Boršice	14	8	2	2	1	6	3	-	-	-	-	-	14
Buchovice	12	9	-	3	1	4	4	-	-	-	-	-	12
Huštěnovice	71	42	5	8	19	21	17	1	-	40	35	40	111
Jalubí	63	39	10	14	14	17	8	-	-	1	-	1	64
Jankovice	23	14	4	5	10	3	1	-	-	-	-	-	23
Košíky	23	13	3	6	4	6	4	-	-	-	-	-	23
Kudlovice	76	46	9	5	17	26	19	-	-	55	46	55	131
Kunovice	11	1	1	3	1	4	2	-	-	-	-	-	11
Nedakonice	15	12	4	2	4	3	2	-	-	-	-	-	15
Polešovice	20	16	1	4	4	6	5	-	-	-	-	-	20
Staré Město	58	34	11	9	11	15	12	-	-	-	-	-	58
Sušice	48	24	4	4	11	21	8	-	-	13	12	13	61
Traplice	68	37	11	10	18	13	15	1	-	-	-	-	68
Tupesy	10	6	1	2	3	4	-	-	-	-	-	-	10
dojíždí v rámci okresu celkem	746	409	109	121	175	198	140	3	-	111	95	111	857
Moravský Písek	24	21	9	2	2	6	5	-	-	-	-	-	24
Kostelany	18	13	7	2	4	2	2	1	-	-	-	-	18
Zlín	10	4	1	3	3	1	2	-	-	-	-	-	10
Halenkovice	13	12	5	1	2	4	1	-	-	-	-	-	13
Napajedla	26	20	9	3	3	7	4	-	-	-	-	-	26
Otrokovice	19	11	6	3	8	-	1	1	-	-	-	-	19
Spytihněv	38	21	11	6	5	10	6	-	-	1	-	1	39
dojíždí z jiných okresů celkem	217	140	64	29	44	48	29	3	-	2	1	2	219
dojíždějící do obce úhrnem	963	549	173	150	219	246	169	6	-	113	96	113	1076

Tab. č. 716 Obyvatelstvo dojíždějící do zaměstnání a do školy podle pohlaví, věku a podle obce dojíždky a obce vyjíždky

Okres Uherské Hradiště

Obec dojíždky obec vyjíždky	Zaměstnané osoby dojíždějící do zaměstnání									Žáci, studenti, učni			Dojíždějící úhrnem
	celkem	z toho ženy	v tom ve věku							celkem	z toho ve věku 6 - 14 let	dojíždí denně	
			15 - 24	25 - 29	30 - 39	40 - 49	50 - 59	60 +	nejz.				
3. Bánov													
obec vyjíždky:													
Bystřice pod Lopeníkem	23	9	2	1	5	8	7	-	-	47	41	47	70
Suchá Loz	23	9	4	2	8	4	5	-	-	43	36	43	66
Uherský Brod	42	16	8	10	12	10	2	-	-	2	2	2	44
dojíždí v rámci okresu celkem	143	49	26	24	33	37	21	2	-	139	126	137	282
dojíždí z jiných okresů celkem	11	2	-	3	4	4	-	-	-	-	-	-	11
dojíždějící do obce úhrnem	154	51	26	27	37	41	21	2	-	139	126	137	293
4. Bílovice													
obec vyjíždky:													
Uherské Hradiště	59	26	2	8	24	12	11	2	-	2	2	2	61
Březolupy	23	9	4	1	9	6	2	1	-	1	1	1	24
Kněžpole	26	9	4	2	8	5	4	3	-	52	44	52	78
Mistřice	10	3	2	-	3	3	2	-	-	53	51	52	63
Nedachlebice	17	6	4	1	6	2	4	-	-	73	67	72	90
Topolná	17	8	4	-	5	4	3	1	-	73	63	73	90
dojíždí v rámci okresu celkem	206	80	28	20	75	47	28	8	-	328	295	326	534
dojíždí z jiných okresů celkem	19	5	3	5	5	5	1	-	-	5	5	5	24
dojíždějící do obce úhrnem	225	85	31	25	80	52	29	8	-	333	300	331	558
5. Bojkovice													
obec vyjíždky:													
Hostětín	23	14	6	2	5	4	6	-	-	13	9	13	36
Komňa	69	36	8	10	18	18	15	-	-	43	39	43	112
Nezdenice	44	19	6	1	20	6	10	1	-	4	2	4	48
Pitín	149	73	12	29	39	41	27	1	-	54	49	54	203
Rudice	32	16	3	1	9	12	7	-	-	-	-	-	32
Starý Hrozenkov	15	3	1	3	3	4	4	-	-	1	1	-	16
Šumice	43	21	2	3	12	14	12	-	-	3	3	3	46
Uherský Brod	46	11	5	10	12	8	10	1	-	4	1	4	50
Záhorovice	111	50	13	15	21	41	20	1	-	58	51	58	169
Žitková	11	4	-	3	2	5	1	-	-	-	-	-	11
dojíždí v rámci okresu celkem	608	268	66	90	160	167	121	4	-	210	162	199	818
Luhačovice	16	7	5	1	5	3	1	1	-	2	-	2	18
Slavičín	28	7	1	6	5	10	5	1	-	3	-	3	31
dojíždí z jiných okresů celkem	115	26	20	24	29	28	11	3	-	56	4	13	171
dojíždějící do obce úhrnem	723	294	86	114	189	195	132	7	-	266	166	212	989
6. Boršice													
obec vyjíždky:													
Uherské Hradiště	52	14	10	8	8	17	9	-	-	1	-	1	53
Buchovice	26	5	5	6	4	6	5	-	-	-	-	-	26
Medlovice	21	11	2	4	4	11	-	-	-	-	-	-	21
Nedakonice	15	5	5	5	3	1	1	-	-	-	-	-	15
Osvětimany	29	6	4	2	7	10	6	-	-	-	-	-	29
Staré Město	11	8	-	2	3	5	1	-	-	2	1	2	13

Tab. č. 716 Obyvatelstvo dojíždějící do zaměstnání a do školy podle pohlaví, věku a podle obce dojíždky a obce vyjíždky

Okres Uherské Hradiště

Obec dojíždky obec vyjíždky	Zaměstnané osoby dojíždějící do zaměstnání										Žáci, studenti, učni			Dojíždějící úhrnem
	celkem	z toho ženy	v tom ve věku							celkem	z toho ve věku 6 - 14 let	dojíždí denně		
			15 - 24	25 - 29	30 - 39	40 - 49	50 - 59	60 +	nejz.					
Stříbrnice	25	13	2	7	9	2	5	-	-	5	5	4	30	
Újezdec	10	5	3	1	2	3	1	-	-	-	-	-	10	
Zlechov	18	5	2	4	7	1	4	-	-	-	-	-	18	
dojíždí v rámci okresu celkem	317	100	51	58	69	84	54	1	-	12	8	11	329	
dojíždí z jiných okresů celkem	29	3	3	7	9	4	5	1	-	1	-	-	30	
dojíždějící do obce úhrnem	346	103	54	65	78	88	59	2	-	13	8	11	359	
7. Boršice u Blatnice														
obec vyjíždky:														
dojíždí v rámci okresu celkem	27	17	4	2	8	8	5	-	-	9	5	9	36	
dojíždí z jiných okresů celkem	13	5	1	2	4	6	-	-	-	1	-	-	14	
dojíždějící do obce úhrnem	40	22	5	4	12	14	5	-	-	10	5	9	50	
8. Břestek														
obec vyjíždky:														
dojíždí v rámci okresu celkem	15	8	1	4	2	5	3	-	-	-	-	-	15	
dojíždí z jiných okresů celkem	1	-	-	1	-	-	-	-	-	1	1	1	2	
dojíždějící do obce úhrnem	16	8	1	5	2	5	3	-	-	1	1	1	17	
9. Březolupy														
obec vyjíždky:														
Uherské Hradiště	13	7	3	2	3	2	1	2	-	2	1	2	15	
dojíždí v rámci okresu celkem	62	28	13	9	14	14	9	3	-	37	32	37	99	
Zlín	14	5	2	3	4	2	1	2	-	3	3	1	17	
dojíždí z jiných okresů celkem	36	17	6	6	7	11	4	2	-	6	6	4	42	
dojíždějící do obce úhrnem	98	45	19	15	21	25	13	5	-	43	38	41	141	
10. Březová														
obec vyjíždky:														
Strání	24	3	3	7	10	3	1	-	-	-	-	-	24	
dojíždí v rámci okresu celkem	44	8	7	15	14	6	2	-	-	2	2	-	46	
dojíždí z jiných okresů celkem	3	-	1	-	-	1	1	-	-	-	-	-	3	
dojíždějící do obce úhrnem	47	8	8	15	14	7	3	-	-	2	2	-	49	
11. Buchlovice														
obec vyjíždky:														
Uherské Hradiště	44	18	11	7	7	10	5	4	-	3	2	3	47	
Boršice	22	8	4	4	3	6	4	1	-	-	-	-	22	
Břestek	25	11	1	4	10	7	3	-	-	9	9	9	34	
Staré Město	23	13	3	2	5	6	7	-	-	-	-	-	23	
Tupesy	16	7	3	-	4	4	5	-	-	2	2	2	18	
Zlechov	27	22	5	-	8	8	6	-	-	38	31	38	65	
dojíždí v rámci okresu celkem	241	97	41	32	60	61	41	6	-	57	48	57	298	
dojíždí z jiných okresů celkem	56	9	8	7	15	15	11	-	-	5	4	4	61	
dojíždějící do obce úhrnem	297	106	49	39	75	76	52	6	-	62	52	61	359	
12. Bystřice pod Lopeníkem														
obec vyjíždky:														
dojíždí v rámci okresu celkem	9	2	1	1	1	4	1	1	-	-	-	-	9	
dojíždí z jiných okresů celkem	9	5	1	1	2	3	2	-	-	2	2	2	11	

Tab. č. 716 Obyvatelstvo dojíždějící do zaměstnání a do školy podle pohlaví, věku a podle obce dojížděky a obce vyjížděky

Okres Uherské Hradiště

Obec dojížděky obec vyjížděky	Zaměstnané osoby dojíždějící do zaměstnání									Žáci, studenti, učni			Dojíždějící úhrnem
	celkem	z toho ženy	v tom ve věku							celkem	z toho ve věku 6 - 14 let	dojíždí denně	
			15 - 24	25 - 29	30 - 39	40 - 49	50 - 59	60 +	nezj.				
dojíždějící do obce úhrnem	18	7	2	2	3	7	3	1	-	2	2	2	20
13. Částkov													
obec vyjížděky:													
dojíždí v rámci okresu celkem	26	10	4	3	8	6	5	-	-	-	-	-	26
dojíždí z jiných okresů celkem	1	1	-	-	1	-	-	-	-	-	-	-	1
dojíždějící do obce úhrnem	27	11	4	3	9	6	5	-	-	-	-	-	27
14. Dolní Němčí													
obec vyjížděky:													
Uherské Hradiště	14	10	2	1	4	6	1	-	-	1	-	1	15
Boršice u Blatnice	12	8	3	1	2	6	-	-	-	36	26	36	48
Hluk	59	45	8	9	15	18	9	-	-	1	1	1	60
Horní Němčí	36	23	4	8	4	13	7	-	-	32	28	32	68
Nivnice	29	24	2	5	12	6	4	-	-	-	-	-	29
Slavkov	26	16	3	2	5	8	8	-	-	31	28	31	57
Uherský Brod	44	31	6	3	17	10	6	2	-	-	-	-	44
Vlčnov	34	23	4	4	12	9	5	-	-	1	-	1	35
dojíždí v rámci okresu celkem	292	203	39	49	75	81	46	2	-	102	83	102	394
dojíždí z jiných okresů celkem	11	2	-	1	6	3	-	1	-	-	-	-	11
dojíždějící do obce úhrnem	303	205	39	50	81	84	46	3	-	102	83	102	405
15. Drslavice													
obec vyjížděky:													
Uherský Brod	14	6	-	2	5	3	4	-	-	-	-	-	14
dojíždí v rámci okresu celkem	45	16	4	8	12	12	9	-	-	-	-	-	45
dojíždí z jiných okresů celkem	4	3	2	1	-	1	-	-	-	-	-	-	4
dojíždějící do obce úhrnem	49	19	6	9	12	13	9	-	-	-	-	-	49
16. Hluk													
obec vyjížděky:													
Uherské Hradiště	77	23	7	12	21	21	16	-	-	-	-	-	77
Boršice u Blatnice	59	23	12	4	17	11	15	-	-	-	-	-	59
Dolní Němčí	108	49	13	19	32	27	16	1	-	4	4	4	112
Horní Němčí	20	7	2	4	2	8	4	-	-	-	-	-	20
Kunovice	39	11	5	3	12	12	5	2	-	-	-	-	39
Nivnice	12	3	1	6	3	1	1	-	-	-	-	-	12
Ostrožská Lhota	35	8	5	5	3	15	7	-	-	-	-	-	35
Ostrožská Nová Ves	13	2	2	1	5	2	2	1	-	-	-	-	13
Slavkov	13	3	3	1	4	2	3	-	-	-	-	-	13
Staré Město	12	3	4	-	3	3	2	-	-	-	-	-	12
Strání	12	3	1	4	3	1	3	-	-	-	-	-	12
Uherský Brod	22	5	2	7	3	6	4	-	-	-	-	-	22
Uherský Ostroh	19	3	6	4	4	4	1	-	-	-	-	-	19
Vlčnov	51	16	8	9	16	14	4	-	-	-	-	-	51
dojíždí v rámci okresu celkem	539	166	79	86	138	137	95	4	-	5	5	5	544
dojíždí z jiných okresů celkem	45	7	7	4	13	13	8	-	-	-	-	-	45
dojíždějící do obce úhrnem	584	173	86	90	151	150	103	4	-	5	5	5	589

Tab. č. 716 Obyvatelstvo dojíždějící do zaměstnání a do školy podle pohlaví, věku a podle obce dojížděky a obce vyjížděky

Okres Uherské Hradiště

Obec dojížděky obec vyjížděky	Zaměstnané osoby dojíždějící do zaměstnání									Žáci, studenti, učni			Dojíždějící úhrnem
	celkem	z toho ženy	v tom ve věku							celkem	z toho ve věku 6 - 14 let	dojíždí denně	
			15 - 24	25 - 29	30 - 39	40 - 49	50 - 59	60 +	nezj.				
17. Horní Němčí													
obec vyjížděky:													
dojíždí v rámci okresu celkem	16	7	4	4	3	4	1	-	-	23	23	23	39
dojíždí z jiných okresů celkem	-	-	-	-	-	-	-	-	-	1	1	1	1
dojíždějící do obce úhrnem	16	7	4	4	3	4	1	-	-	24	24	24	40
18. Hostějov													
obec vyjížděky:													
dojíždí v rámci okresu celkem	5	3	-	-	2	1	2	-	-	-	-	-	5
dojíždí z jiných okresů celkem	-	-	-	-	-	-	-	-	-	-	-	-	-
dojíždějící do obce úhrnem	5	3	-	-	2	1	2	-	-	-	-	-	5
19. Hostětín													
obec vyjížděky:													
dojíždí v rámci okresu celkem	1	1	-	-	1	-	-	-	-	-	-	-	1
dojíždí z jiných okresů celkem	1	-	-	-	-	-	-	1	-	-	-	-	1
dojíždějící do obce úhrnem	2	1	-	-	1	-	-	1	-	-	-	-	2
20. Hradčovice													
obec vyjížděky:													
Uherský Brod	23	8	2	5	4	10	1	1	-	-	-	-	23
dojíždí v rámci okresu celkem	71	27	3	13	19	20	14	2	-	27	27	27	98
dojíždí z jiných okresů celkem	1	-	-	-	1	-	-	-	-	-	-	-	1
dojíždějící do obce úhrnem	72	27	3	13	20	20	14	2	-	27	27	27	99
21. Huštěnovice													
obec vyjížděky:													
Uherské Hradiště	42	13	7	7	15	6	6	1	-	-	-	-	42
Babice	19	7	2	2	6	2	7	-	-	-	-	-	19
dojíždí v rámci okresu celkem	132	45	23	17	37	24	29	2	-	-	-	-	132
dojíždí z jiných okresů celkem	7	3	-	2	3	-	2	-	-	-	-	-	7
dojíždějící do obce úhrnem	139	48	23	19	40	24	31	2	-	-	-	-	139
22. Jalubí													
obec vyjížděky:													
Uherské Hradiště	16	7	1	1	3	7	4	-	-	1	1	1	17
dojíždí v rámci okresu celkem	35	15	5	3	9	12	6	-	-	1	1	1	36
dojíždí z jiných okresů celkem	3	1	-	-	1	2	-	-	-	-	-	-	3
dojíždějící do obce úhrnem	38	16	5	3	10	14	6	-	-	1	1	1	39
23. Jankovice													
obec vyjížděky:													
dojíždí v rámci okresu celkem	11	6	-	1	2	5	3	-	-	-	-	-	11
dojíždí z jiných okresů celkem	2	-	-	1	-	1	-	-	-	-	-	-	2
dojíždějící do obce úhrnem	13	6	-	2	2	6	3	-	-	-	-	-	13
24. Kněžpole													
obec vyjížděky:													
Uherské Hradiště	25	9	1	4	9	9	2	-	-	-	-	-	25
Bílovice	19	4	4	3	-	7	5	-	-	-	-	-	19
Topolná	10	3	1	-	2	5	2	-	-	-	-	-	10

Tab. č. 716 Obyvatelstvo dojíždějící do zaměstnání a do školy podle pohlaví, věku a podle obce dojíždějí a obce vyjíždějí

Okres Uherské Hradiště

Obec dojíždějí obce vyjíždějí	Zaměstnané osoby dojíždějící do zaměstnání									Žáci, studenti, učni			Dojíždějící úhrnem
	celkem	z toho ženy	v tom ve věku						celkem	z toho ve věku 6 - 14 let	dojíždějí denně		
			15 - 24	25 - 29	30 - 39	40 - 49	50 - 59	60 +				nejz.	
dojíždí v rámci okresu celkem	85	26	13	11	19	28	14	-	-	1	1	1	86
dojíždí z jiných okresů celkem	7	-	3	-	2	-	2	-	-	-	-	-	7
dojíždějící do obce úhrnem	92	26	16	11	21	28	16	-	-	1	1	1	93
25. Komňa													
obec vyjíždějí:													
dojíždí v rámci okresu celkem	25	9	5	1	7	7	4	1	-	4	3	3	29
dojíždí z jiných okresů celkem	3	-	-	1	-	-	2	-	-	-	-	-	3
dojíždějící do obce úhrnem	28	9	5	2	7	7	6	1	-	4	3	3	32
26. Korytná													
obec vyjíždějí:													
dojíždí v rámci okresu celkem	14	7	2	1	5	5	1	-	-	-	-	-	14
dojíždí z jiných okresů celkem	1	-	-	-	-	-	1	-	-	-	-	-	1
dojíždějící do obce úhrnem	15	7	2	1	5	5	2	-	-	-	-	-	15
27. Kostelany nad Moravou													
obec vyjíždějí:													
Nedakonice	13	2	2	3	5	3	-	-	-	-	-	-	13
dojíždí v rámci okresu celkem	32	8	3	4	13	9	3	-	-	-	-	-	32
dojíždí z jiných okresů celkem	1	-	-	-	1	-	-	-	-	-	-	-	1
dojíždějící do obce úhrnem	33	8	3	4	14	9	3	-	-	-	-	-	33
28. Košíky													
obec vyjíždějí:													
dojíždí v rámci okresu celkem	6	3	-	-	3	2	1	-	-	-	-	-	6
dojíždí z jiných okresů celkem	1	-	-	1	-	-	-	-	-	-	-	-	1
dojíždějící do obce úhrnem	7	3	-	1	3	2	1	-	-	-	-	-	7
29. Kudlovice													
obec vyjíždějí:													
dojíždí v rámci okresu celkem	47	13	6	5	12	11	12	1	-	1	1	1	48
dojíždí z jiných okresů celkem	7	-	-	-	3	3	1	-	-	1	-	-	8
dojíždějící do obce úhrnem	54	13	6	5	15	14	13	1	-	2	1	1	56
30. Kunovice													
obec vyjíždějí:													
Uherské Hradiště	1134	412	82	116	269	339	280	48	-	99	49	94	1233
Babice	16	1	1	3	2	5	4	1	-	-	-	-	16
Bílovice	16	3	1	-	2	8	5	-	-	1	-	1	17
Boršice	30	13	5	5	9	8	2	1	-	2	-	2	32
Boršice u Blatnice	14	5	-	3	3	6	2	-	-	-	-	-	14
Březolupy	14	4	-	2	5	3	4	-	-	-	-	-	14
Buchlovice	25	5	1	5	8	3	8	-	-	6	1	6	31
Dolní Němčí	41	17	8	8	12	10	2	1	-	3	-	3	44
Hluk	127	41	23	19	30	29	21	5	-	4	-	4	131
Horní Němčí	10	3	-	1	3	3	3	-	-	1	-	1	11
Hradčovice	19	8	3	2	5	6	2	1	-	-	-	-	19
Huštěnovice	10	3	1	1	2	5	1	-	-	2	-	2	12

Tab. č. 716 Obyvatelstvo dojíždějící do zaměstnání a do školy podle pohlaví, věku a podle obce dojíždky a obce vyjíždky

Okres Uherské Hradiště

Obec dojíždky obec vyjíždky	Zaměstnané osoby dojíždějící do zaměstnání									Žáci, studenti, učni			Dojíždějící úhrnem
	celkem	z toho ženy	v tom ve věku							celkem	z toho ve věku 6 - 14 let	dojíždí denně	
			15 - 24	25 - 29	30 - 39	40 - 49	50 - 59	60 +	nejz.				
Jalubí	25	7	5	3	4	7	6	-	-	1	-	1	26
Kněžpole	14	6	2	-	4	1	7	-	-	1	-	1	15
Kostelany nad Moravou	84	55	12	7	15	27	22	-	1	1	-	1	85
Mistřice	21	6	3	4	3	6	5	-	-	3	-	3	24
Modrá	17	5	1	3	6	3	3	1	-	-	-	-	17
Nedachlebice	13	6	1	1	4	3	4	-	-	-	-	-	13
Nedakonice	33	10	3	2	10	11	7	-	-	3	-	3	36
Ostrožská Lhota	68	27	5	8	18	12	22	3	-	-	-	-	68
Ostrožská Nová Ves	166	64	17	20	46	50	31	2	-	4	1	4	170
Podolí	44	22	3	4	13	10	13	1	-	41	40	41	85
Polešovice	32	9	7	4	7	9	5	-	-	4	-	4	36
Popovice	70	32	6	2	13	30	19	-	-	41	34	41	111
Staré Město	183	71	21	25	40	42	52	3	-	12	3	12	195
Tupesy	18	4	-	4	6	5	2	1	-	3	-	3	21
Uherský Brod	66	22	12	14	14	15	9	2	-	13	3	13	79
Uherský Ostroh	141	39	12	17	32	36	42	2	-	4	-	4	145
Vážany	12	3	1	3	2	2	3	1	-	-	-	-	12
Velehrad	14	2	2	-	1	6	3	2	-	2	-	2	16
Vlčnov	40	19	10	7	8	10	4	1	-	6	-	6	46
Zlechov	33	10	6	2	11	5	9	-	-	1	-	1	34
dojíždí v rámci okresu celkem	2700	976	275	316	648	757	626	77	1	287	131	281	2987
Blatnice pod Svatým Antonínkem	37	9	4	4	12	8	9	-	-	2	-	2	39
Hroznová Lhota	10	3	2	-	3	2	3	-	-	-	-	-	10
Veselí nad Moravou	83	13	7	12	24	19	20	1	-	10	-	10	93
Zlín	17	4	4	7	3	1	2	-	-	22	-	15	39
dojíždí z jiných okresů celkem	306	62	44	58	69	69	58	8	-	434	-	182	740
dojíždějící do obce úhrnem	3006	1038	319	374	717	826	684	85	1	721	131	463	3727
31. Lopeník													
obec vyjíždky:													
dojíždí v rámci okresu celkem	21	3	4	1	11	4	1	-	-	1	1	1	22
dojíždí z jiných okresů celkem	1	-	-	1	-	-	-	-	-	-	-	-	1
dojíždějící do obce úhrnem	22	3	4	2	11	4	1	-	-	1	1	1	23
32. Medlovice													
obec vyjíždky:													
dojíždí v rámci okresu celkem	36	31	1	3	15	10	7	-	-	-	-	-	36
dojíždí z jiných okresů celkem	4	3	2	-	2	-	-	-	-	-	-	-	4
dojíždějící do obce úhrnem	40	34	3	3	17	10	7	-	-	-	-	-	40
33. Mistřice													
obec vyjíždky:													
Uherské Hradiště	13	7	3	2	2	4	1	1	-	1	-	1	14
dojíždí v rámci okresu celkem	28	17	4	3	12	5	3	1	-	1	-	1	29
dojíždí z jiných okresů celkem	1	-	-	1	-	-	-	-	-	-	-	-	1
dojíždějící do obce úhrnem	29	17	4	4	12	5	3	1	-	1	-	1	30

Tab. č. 716 Obyvatelstvo dojíždějící do zaměstnání a do školy podle pohlaví, věku a podle obce dojížděky a obce vyjížděky

Okres Uherské Hradiště

Obec dojížděky obec vyjížděky	Zaměstnané osoby dojíždějící do zaměstnání									Žáci, studenti, učni			Dojíždějící úhrnem
	celkem	z toho ženy	v tom ve věku						celkem	z toho ve věku 6 - 14 let	dojíždí denně		
			15 - 24	25 - 29	30 - 39	40 - 49	50 - 59	60 +				nejz.	
34. Modrá													
obec vyjížděky:													
Uherské Hradiště	14	2	2	2	1	5	1	3	-	-	-	-	14
dojíždí v rámci okresu celkem	52	9	7	3	9	16	12	5	-	-	-	-	52
dojíždí z jiných okresů celkem	6	3	1	2	2	1	-	-	-	-	-	-	6
dojíždějící do obce úhrnem	58	12	8	5	11	17	12	5	-	-	-	-	58
35. Nedachlebice													
obec vyjížděky:													
dojíždí v rámci okresu celkem	26	12	2	3	7	11	3	-	-	-	-	-	26
dojíždí z jiných okresů celkem	6	-	3	-	1	2	-	-	-	-	-	-	6
dojíždějící do obce úhrnem	32	12	5	3	8	13	3	-	-	-	-	-	32
36. Nedakonice													
obec vyjížděky:													
Uherské Hradiště	15	5	-	5	4	3	3	-	-	-	-	-	15
Boršice	20	8	1	5	5	5	4	-	-	-	-	-	20
Kostelany nad Moravou	15	6	1	-	4	7	3	-	-	2	2	2	17
Polešovice	34	16	4	3	8	13	4	2	-	-	-	-	34
Staré Město	16	3	1	2	5	3	5	-	-	1	1	1	17
Vážany	13	6	3	2	1	7	-	-	-	-	-	-	13
dojíždí v rámci okresu celkem	158	53	20	22	42	46	26	2	-	3	3	3	161
dojíždí z jiných okresů celkem	39	7	3	9	14	6	7	-	-	-	-	-	39
dojíždějící do obce úhrnem	197	60	23	31	56	52	33	2	-	3	3	3	200
37. Nezdence													
obec vyjížděky:													
Bojkovice	10	8	-	-	-	5	3	2	-	-	-	-	10
dojíždí v rámci okresu celkem	44	31	1	3	11	18	9	2	-	20	20	20	64
dojíždí z jiných okresů celkem	4	2	-	-	-	1	3	-	-	-	-	-	4
dojíždějící do obce úhrnem	48	33	1	3	11	19	12	2	-	20	20	20	68
38. Nivnice													
obec vyjížděky:													
Dolní Němčí	16	8	4	2	4	5	1	-	-	-	-	-	16
Korytná	26	18	5	5	7	7	2	-	-	35	30	34	61
Strání	17	8	3	3	5	2	4	-	-	-	-	-	17
Suchá Loz	14	5	3	2	3	3	3	-	-	-	-	-	14
Uherský Brod	81	41	11	8	24	25	13	-	-	5	1	5	86
Vlčnov	10	5	-	5	2	-	3	-	-	1	-	1	11
dojíždí v rámci okresu celkem	226	106	32	34	69	57	34	-	-	43	32	42	269
dojíždí z jiných okresů celkem	14	4	2	8	3	1	-	-	-	2	1	2	16
dojíždějící do obce úhrnem	240	110	34	42	72	58	34	-	-	45	33	44	285
39. Ořechov													
obec vyjížděky:													
dojíždí v rámci okresu celkem	14	8	1	4	5	1	2	1	-	-	-	-	14
dojíždí z jiných okresů celkem	1	1	-	1	-	-	-	-	-	1	1	1	2
dojíždějící do obce úhrnem	15	9	1	5	5	1	2	1	-	1	1	1	16

Tab. č. 716 Obyvatelstvo dojíždějící do zaměstnání a do školy podle pohlaví, věku a podle obce dojížděky a obce vyjížděky

Okres Uherské Hradiště

Obec dojížděky obec vyjížděky	Zaměstnané osoby dojíždějící do zaměstnání									Žáci, studenti, učni			Dojíždějící úhrnem	
	celkem	z toho ženy	v tom ve věku							celkem	z toho ve věku 6 - 14 let	dojíždí denně		
			15 - 24	25 - 29	30 - 39	40 - 49	50 - 59	60 +	nejz.					
40. Ostrožská Lhota														
obec vyjížděky:														
Uherské Hradiště	10	6	1	1	5	1	2	-	-	-	-	-	-	10
Ostrožská Nová Ves	25	9	1	2	5	11	4	2	-	-	-	-	-	25
dojíždí v rámci okresu celkem	55	23	6	4	16	15	11	3	-	-	1	1	1	56
dojíždí z jiných okresů celkem	6	3	-	1	-	1	4	-	-	-	1	1	1	7
dojíždějící do obce úhrnem	61	26	6	5	16	16	15	3	-	-	2	2	2	63
41. Ostrožská Nová Ves														
obec vyjížděky:														
Uherské Hradiště	84	27	10	7	31	15	20	1	-	-	-	-	-	84
Hluk	12	5	4	-	2	6	-	-	-	-	-	-	-	12
Kunovice	42	9	8	6	5	15	7	1	-	-	-	-	-	42
Ostrožská Lhota	39	13	4	4	12	12	5	2	-	-	-	-	-	39
Uherský Brod	10	1	-	2	4	3	-	1	-	-	-	-	-	10
Uherský Ostroh	68	24	9	10	20	23	5	1	-	-	1	1	1	69
dojíždí v rámci okresu celkem	323	92	47	40	94	90	46	6	-	-	2	2	2	325
Veselí nad Moravou	27	12	4	4	2	12	4	1	-	-	-	-	-	27
dojíždí z jiných okresů celkem	85	24	13	17	13	27	13	2	-	-	1	1	-	86
dojíždějící do obce úhrnem	408	116	60	57	107	117	59	8	-	-	3	3	2	411
42. Osvětimany														
obec vyjížděky:														
dojíždí v rámci okresu celkem	48	23	4	13	12	9	9	1	-	-	96	90	96	144
Vřesovice	14	4	5	2	1	3	3	-	-	-	52	48	52	66
dojíždí z jiných okresů celkem	33	14	8	3	6	11	5	-	-	-	54	50	54	87
dojíždějící do obce úhrnem	81	37	12	16	18	20	14	1	-	-	150	140	150	231
43. Pašovice														
obec vyjížděky:														
dojíždí v rámci okresu celkem	9	3	1	-	3	4	1	-	-	-	-	-	-	9
dojíždí z jiných okresů celkem	3	-	1	1	-	1	-	-	-	-	-	-	-	3
dojíždějící do obce úhrnem	12	3	2	1	3	5	1	-	-	-	-	-	-	12
44. Pitín														
obec vyjížděky:														
Bojkovice	19	10	2	-	8	5	4	-	-	-	-	-	-	19
dojíždí v rámci okresu celkem	38	15	4	2	17	7	7	1	-	-	13	13	13	51
dojíždí z jiných okresů celkem	11	1	3	2	2	2	2	-	-	-	-	-	-	11
dojíždějící do obce úhrnem	49	16	7	4	19	9	9	1	-	-	13	13	13	62
45. Podolí														
obec vyjížděky:														
Uherské Hradiště	11	5	1	4	4	2	-	-	-	-	-	-	-	11
dojíždí v rámci okresu celkem	38	17	6	5	18	4	4	1	-	-	21	21	21	59
dojíždí z jiných okresů celkem	2	1	-	1	1	-	-	-	-	-	-	-	-	2
dojíždějící do obce úhrnem	40	18	6	6	19	4	4	1	-	-	21	21	21	61

Tab. č. 716 Obyvatelstvo dojíždějící do zaměstnání a do školy podle pohlaví, věku a podle obce dojíždky a obce vyjíždky

Okres Uherské Hradiště

Obec dojíždky obec vyjíždky	Zaměstnané osoby dojíždějící do zaměstnání									Žáci, studenti, učni			Dojíždějící úhrnem	
	celkem	z toho ženy	v tom ve věku							celkem	z toho ve věku 6 - 14 let	dojíždí denně		
			15 - 24	25 - 29	30 - 39	40 - 49	50 - 59	60 +	nezj.					
46. Polešovice														
obec vyjíždky:														
Uherské Hradiště	25	13	2	5	7	5	5	1	-	-	-	-	25	
Nedakonice	21	8	2	4	8	3	3	1	-	14	7	14	35	
Ořechov	17	8	-	1	6	4	4	2	-	32	31	32	49	
Vážany	16	6	1	3	4	5	3	-	-	34	33	34	50	
dojíždí v rámci okresu celkem	125	51	8	21	44	26	21	5	-	98	89	98	223	
dojíždí z jiných okresů celkem	33	6	3	4	12	8	6	-	-	5	5	5	38	
dojíždějící do obce úhrnem	158	57	11	25	56	34	27	5	-	103	94	103	261	
47. Popovice														
obec vyjíždky:														
Uherské Hradiště	28	8	2	6	8	10	2	-	-	1	1	1	29	
Podolí	11	4	3	2	2	2	2	-	-	22	22	22	33	
Uherský Brod	14	3	6	2	2	2	1	1	-	1	1	1	15	
dojíždí v rámci okresu celkem	79	20	15	13	20	19	10	2	-	24	24	24	103	
dojíždí z jiných okresů celkem	2	-	1	-	1	-	-	-	-	-	-	-	2	
dojíždějící do obce úhrnem	81	20	16	13	21	19	10	2	-	24	24	24	105	
48. Prakšice														
obec vyjíždky:														
Pašovice	28	16	3	3	9	7	4	2	-	80	78	79	108	
Uherský Brod	21	10	3	4	3	4	5	2	-	-	-	-	21	
dojíždí v rámci okresu celkem	67	38	8	9	19	16	11	4	-	83	80	82	150	
dojíždí z jiných okresů celkem	8	4	-	1	4	3	-	-	-	-	-	-	8	
dojíždějící do obce úhrnem	75	42	8	10	23	19	11	4	-	83	80	82	158	
49. Rudice														
obec vyjíždky:														
dojíždí v rámci okresu celkem	3	2	-	-	-	2	1	-	-	10	10	9	13	
dojíždí z jiných okresů celkem	1	-	-	-	1	-	-	-	-	-	-	-	1	
dojíždějící do obce úhrnem	4	2	-	-	1	2	1	-	-	10	10	9	14	
50. Salaš														
obec vyjíždky:														
Uherské Hradiště	10	2	-	-	3	7	-	-	-	-	-	-	10	
dojíždí v rámci okresu celkem	28	5	1	1	10	12	2	2	-	-	-	-	28	
dojíždí z jiných okresů celkem	5	-	-	1	1	3	-	-	-	-	-	-	5	
dojíždějící do obce úhrnem	33	5	1	2	11	15	2	2	-	-	-	-	33	
51. Slavkov														
obec vyjíždky:														
Uherské Hradiště	18	3	2	3	5	4	4	-	-	-	-	-	18	
Babice	11	1	1	2	2	4	2	-	-	1	-	1	12	
Boršice u Blatnice	13	6	2	2	4	1	4	-	-	-	-	-	13	
Dolní Němčí	63	23	14	13	20	13	3	-	-	-	-	-	63	
Horní Němčí	44	12	11	14	6	4	8	1	-	-	-	-	44	
Strání	35	26	11	9	6	6	3	-	-	-	-	-	35	
Uherský Brod	13	4	1	3	4	2	3	-	-	-	-	-	13	

Tab. č. 716 Obyvatelstvo dojíždějící do zaměstnání a do školy podle pohlaví, věku a podle obce dojíždějí a obce vyjíždějí

Okres Uherské Hradiště

Obec dojíždějí obce vyjíždějí	Zaměstnané osoby dojíždějící do zaměstnání									Žáci, studenti, učni			Dojíždějící úhrnem
	celkem	z toho ženy	v tom ve věku							celkem	z toho ve věku 6 - 14 let	dojíždějí denně	
			15 - 24	25 - 29	30 - 39	40 - 49	50 - 59	60 +	nejz.				
dojíždějí v rámci okresu celkem	268	86	56	55	65	49	40	3	-	5	-	4	273
dojíždějí z jiných okresů celkem	13	4	-	7	1	4	1	-	-	3	-	1	16
dojíždějí do obce úhrnem	281	90	56	62	66	53	41	3	-	8	-	5	289
52. Staré Hutě													
obec vyjíždějí:													
dojíždějí v rámci okresu celkem	4	-	1	-	-	3	-	-	-	1	1	1	5
dojíždějí z jiných okresů celkem	3	1	-	1	2	-	-	-	-	-	-	-	3
dojíždějí do obce úhrnem	7	1	1	1	2	3	-	-	-	1	1	1	8
53. Staré Město													
obec vyjíždějí:													
Uherské Hradiště	839	303	89	99	228	231	182	10	-	131	17	129	970
Babice	59	22	11	4	17	18	8	1	-	6	3	6	65
Bílovice	24	6	5	3	7	4	5	-	-	4	-	4	28
Boršice	95	46	7	12	33	22	20	1	-	13	1	13	108
Břestek	38	12	3	7	14	7	7	-	-	5	1	5	43
Březolupy	25	12	3	3	8	7	4	-	-	-	-	-	25
Buchovice	83	34	9	8	21	23	22	-	-	13	5	13	96
Dolní Němčí	14	3	2	4	4	1	3	-	-	2	1	2	16
Hluk	53	10	8	5	14	16	10	-	-	18	-	18	71
Hradčovice	10	4	1	2	5	1	1	-	-	-	-	-	10
Huštěnovice	41	15	5	2	11	13	8	2	-	8	3	8	49
Jalubí	148	56	15	21	26	51	32	3	-	35	26	35	183
Kněžpole	21	8	3	6	7	3	2	-	-	5	-	5	26
Kostelany nad Moravou	34	11	6	3	10	5	10	-	-	82	75	81	116
Košíky	19	9	4	1	3	8	3	-	-	1	-	1	20
Kudlovice	16	4	1	1	5	7	2	-	-	-	-	-	16
Kunovice	91	33	11	14	26	29	11	-	-	6	3	6	97
Medlovice	18	7	1	2	6	7	2	-	-	1	-	1	19
Mistřice	20	6	2	3	8	5	2	-	-	2	-	2	22
Modrá	43	19	3	2	14	13	11	-	-	2	-	2	45
Nedakonice	43	17	8	5	14	9	7	-	-	55	42	55	98
Ořechov	19	9	1	1	4	4	8	1	-	2	1	2	21
Ostrožská Lhota	26	9	5	3	8	8	2	-	-	10	2	10	36
Ostrožská Nová Ves	38	8	6	5	5	7	15	-	-	12	-	12	50
Osvětimany	28	7	5	3	8	6	5	1	-	6	1	5	34
Podolí	17	4	5	2	4	4	2	-	-	-	-	-	17
Polešovice	82	33	14	11	15	28	14	-	-	6	1	6	88
Popovice	28	3	7	2	8	3	8	-	-	2	-	2	30
Salaš	34	15	8	2	6	14	3	1	-	2	-	2	36
Stříbrnice	22	8	2	3	4	10	3	-	-	-	-	-	22
Sušice	14	5	2	2	2	6	2	-	-	1	1	1	15
Topolná	13	1	1	3	3	4	2	-	-	4	-	4	17
Traplice	28	10	6	5	6	4	6	1	-	6	1	6	34
Tučapy	11	1	1	3	3	1	3	-	-	2	-	2	13

Tab. č. 716 Obyvatelstvo dojíždějící do zaměstnání a do školy podle pohlaví, věku a podle obce dojíždky a obce vyjíždky

Okres Uherské Hradiště

Obec dojíždky obec vyjíždky	Zaměstnané osoby dojíždějící do zaměstnání									Žáci, studenti, učni			Dojíždějící úhrnem
	celkem	z toho ženy	v tom ve věku							celkem	z toho ve věku 6 - 14 let	dojíždí denně	
			15 - 24	25 - 29	30 - 39	40 - 49	50 - 59	60 +	nejz.				
Tupesy	70	25	14	6	14	26	10	-	-	5	-	5	75
Uherský Brod	34	7	5	11	5	9	4	-	-	11	2	11	45
Uherský Ostroh	40	4	5	9	12	9	4	1	-	4	-	4	44
Újezdec	11	5	-	-	4	2	5	-	-	1	-	1	12
Vážany	21	7	2	1	6	7	5	-	-	-	-	-	21
Velehrad	56	23	12	5	18	12	8	1	-	6	2	6	62
Vlčnov	23	9	4	3	2	11	3	-	-	4	1	4	27
Zlechov	109	49	13	18	23	39	16	-	-	14	4	14	123
dojíždí v rámci okresu celkem	2558	896	338	324	672	709	492	23	-	516	193	502	3074
Hodonín	11	2	1	1	3	3	3	-	-	1	-	-	12
Bzenec	10	2	-	2	5	2	1	-	-	-	-	-	10
Moravský Písek	14	2	2	-	2	7	3	-	-	3	-	3	17
Veselí nad Moravou	54	10	6	6	14	15	13	-	-	7	-	6	61
Zlín	23	7	4	8	3	5	2	1	-	2	-	2	25
Napajedla	12	4	2	5	2	1	2	-	-	2	-	2	14
dojíždí z jiných okresů celkem	295	50	49	51	74	63	55	3	-	51	4	31	346
dojíždějící do obce úhrnem	2853	946	387	375	746	772	547	26	-	567	197	533	3420
54. Starý Hrozenkov													
obec vyjíždky:													
Bánov	10	5	2	2	3	3	-	-	-	-	-	-	10
Bojkovice	35	8	8	3	14	7	2	1	-	-	-	-	35
Komňa	10	2	2	-	6	2	-	-	-	-	-	-	10
Uherský Brod	34	13	10	15	5	2	2	-	-	-	-	-	34
Vápenice	13	7	1	2	4	3	3	-	-	15	12	15	28
dojíždí v rámci okresu celkem	167	58	38	35	55	24	14	1	-	44	38	44	211
dojíždí z jiných okresů celkem	23	6	6	6	5	2	3	1	-	1	1	1	24
dojíždějící do obce úhrnem	190	64	44	41	60	26	17	2	-	45	39	45	235
55. Strání													
obec vyjíždky:													
Březová	16	4	5	5	3	1	2	-	-	18	15	18	34
Horní Němčí	10	1	5	2	1	2	-	-	-	-	-	-	10
Uherský Brod	25	10	4	7	4	9	1	-	-	-	-	-	25
dojíždí v rámci okresu celkem	105	24	23	27	26	22	7	-	-	20	16	20	125
dojíždí z jiných okresů celkem	7	1	-	3	1	2	1	-	-	-	-	-	7
dojíždějící do obce úhrnem	112	25	23	30	27	24	8	-	-	20	16	20	132
56. Stříbrnice													
obec vyjíždky:													
dojíždí v rámci okresu celkem	10	8	1	-	3	3	2	1	-	1	-	-	11
dojíždí z jiných okresů celkem	-	-	-	-	-	-	-	-	-	-	-	-	-
dojíždějící do obce úhrnem	10	8	1	-	3	3	2	1	-	1	-	-	11
57. Stupava													
obec vyjíždky:													
dojíždí v rámci okresu celkem	1	-	-	-	-	-	1	-	-	-	-	-	1
dojíždí z jiných okresů celkem	4	1	-	1	-	2	1	-	-	1	1	1	5

Tab. č. 716 Obyvatelstvo dojíždějící do zaměstnání a do školy podle pohlaví, věku a podle obce dojíždky a obce vyjíždky

Okres Uherské Hradiště

Obec dojíždky obec vyjíždky	Zaměstnané osoby dojíždějící do zaměstnání									Žáci, studenti, učni			Dojíždějící úhrnem
	celkem	z toho ženy	v tom ve věku						celkem	z toho ve věku 6 - 14 let	dojíždí denně		
			15 - 24	25 - 29	30 - 39	40 - 49	50 - 59	60 +				nejz.	
dojíždějící do obce úhrnem	5	1	-	1	-	2	2	-	-	1	1	1	6
58. Suchá Loz													
obec vyjíždky:													
Bánov	30	14	2	3	7	8	10	-	-	-	-	-	30
dojíždí v rámci okresu celkem	61	29	6	9	10	22	14	-	-	-	-	-	61
dojíždí z jiných okresů celkem	3	-	1	-	-	1	1	-	-	-	-	-	3
dojíždějící do obce úhrnem	64	29	7	9	10	23	15	-	-	-	-	-	64
59. Sušice													
obec vyjíždky:													
dojíždí v rámci okresu celkem	8	4	3	-	3	2	-	-	-	-	-	-	8
dojíždí z jiných okresů celkem	1	-	1	-	-	-	-	-	-	-	-	-	1
dojíždějící do obce úhrnem	9	4	4	-	3	2	-	-	-	-	-	-	9
60. Svárov													
obec vyjíždky:													
dojíždí v rámci okresu celkem	19	3	2	4	7	5	1	-	-	-	-	-	19
dojíždí z jiných okresů celkem	14	5	-	2	6	4	-	2	-	-	-	-	14
dojíždějící do obce úhrnem	33	8	2	6	13	9	1	2	-	-	-	-	33
61. Šumice													
obec vyjíždky:													
Tupesy	10	6	-	1	6	2	1	-	-	8	7	8	18
Uherský Brod	34	12	7	1	14	9	2	1	-	-	-	-	34
dojíždí v rámci okresu celkem	69	28	13	6	29	15	5	1	-	61	51	60	130
dojíždí z jiných okresů celkem	6	1	-	-	2	2	2	-	-	-	-	-	6
dojíždějící do obce úhrnem	75	29	13	6	31	17	7	1	-	61	51	60	136
62. Topolná													
obec vyjíždky:													
Uherské Hradiště	11	3	1	-	6	-	4	-	-	-	-	-	11
Bilovice	21	8	3	2	6	10	-	-	-	-	-	-	21
dojíždí v rámci okresu celkem	59	22	7	6	18	20	8	-	-	1	1	1	60
Napajedla	19	4	-	2	2	10	4	1	-	1	1	-	20
dojíždí z jiných okresů celkem	34	6	3	6	6	13	5	1	-	1	1	-	35
dojíždějící do obce úhrnem	93	28	10	12	24	33	13	1	-	2	2	1	95
63. Traplice													
obec vyjíždky:													
Uherské Hradiště	14	12	1	-	8	1	4	-	-	1	1	-	15
dojíždí v rámci okresu celkem	64	41	4	8	28	10	14	-	-	192	175	190	256
dojíždí z jiných okresů celkem	7	-	2	1	-	1	2	1	-	2	2	1	9
dojíždějící do obce úhrnem	71	41	6	9	28	11	16	1	-	194	177	191	265
64. Tučapy													
obec vyjíždky:													
dojíždí v rámci okresu celkem	6	3	1	1	1	3	-	-	-	1	-	1	7
dojíždí z jiných okresů celkem	2	-	-	-	-	2	-	-	-	-	-	-	2
dojíždějící do obce úhrnem	8	3	1	1	1	5	-	-	-	1	-	1	9

Tab. č. 716 Obyvatelstvo dojíždějící do zaměstnání a do školy podle pohlaví, věku a podle obce dojíždky a obce vyjíždky

Okres Uherské Hradiště

Obec dojíždky obec vyjíždky	Zaměstnané osoby dojíždějící do zaměstnání									Žáci, studenti, učni			Dojíždějící úhrnem
	celkem	z toho ženy	v tom ve věku							celkem	z toho ve věku 6 - 14 let	dojíždí denně	
			15 - 24	25 - 29	30 - 39	40 - 49	50 - 59	60 +	nejz.				
65. Tupesy													
obec vyjíždky:													
Uherské Hradiště	15	8	1	3	4	4	2	1	-	-	-	-	15
Břestek	20	7	-	3	7	8	2	-	-	41	35	41	61
Buchlovice	18	5	1	5	2	7	2	1	-	-	-	-	18
Nedakonice	14	3	1	2	3	5	3	-	-	-	-	-	14
Staré Město	10	2	2	-	3	5	-	-	-	-	-	-	10
Velehrad	12	2	-	2	2	7	1	-	-	-	-	-	12
Zlechov	51	24	2	8	10	17	14	-	-	17	13	17	68
dojíždí v rámci okresu celkem	161	58	11	25	41	55	27	2	-	58	48	58	219
dojíždí z jiných okresů celkem	6	4	1	-	1	4	-	-	-	1	1	-	7
dojíždějící do obce úhrnem	167	62	12	25	42	59	27	2	-	59	49	58	226
66. Uherský Brod													
obec vyjíždky:													
Uherské Hradiště	146	38	16	28	38	36	23	5	-	85	3	82	231
Bánov	331	146	52	45	83	80	67	4	-	45	8	44	376
Bojkovice	183	67	33	31	49	42	25	3	-	130	14	130	313
Boršice u Blatnice	13	2	4	1	2	4	2	-	-	8	2	8	21
Březová	141	77	36	12	25	38	28	2	-	28	3	28	169
Buchlovice	12	2	2	2	5	2	1	-	-	5	-	4	17
Bystřice pod Lopeníkem	101	51	18	9	21	39	13	1	-	32	6	32	133
Dolní Němčí	146	47	17	24	40	37	28	-	-	56	3	56	202
Drslavice	101	49	11	8	33	34	13	2	-	47	22	46	148
Hluk	39	11	5	11	11	7	5	-	-	28	1	28	67
Horní Němčí	75	32	11	9	29	12	13	1	-	23	8	23	98
Hradčovice	128	58	8	17	34	42	26	1	-	81	45	79	209
Komňa	19	6	2	2	7	4	4	-	-	14	1	14	33
Korytná	169	72	33	18	38	53	23	4	-	42	12	42	211
Kunovice	30	10	3	5	11	8	3	-	-	20	-	19	50
Lopeník	22	8	2	7	4	4	5	-	-	-	-	-	22
Nezdenice	77	40	16	8	10	27	13	3	-	15	6	15	92
Nivnice	587	254	63	76	153	156	131	8	-	105	19	103	692
Ostrožská Nová Ves	11	1	1	2	4	1	3	-	-	16	-	15	27
Pašovice	113	59	16	9	27	39	20	2	-	26	4	26	139
Pitín	35	4	3	5	11	11	5	-	-	11	-	11	46
Podolí	35	11	1	3	11	12	7	1	-	2	-	2	37
Popovice	53	17	5	8	15	18	6	1	-	22	-	22	75
Prakšice	174	80	34	16	45	46	31	2	-	39	9	39	213
Rudice	44	15	8	7	12	8	9	-	-	10	1	10	54
Slavkov	46	20	6	5	14	15	5	1	-	27	11	27	73
Staré Město	33	7	4	3	11	9	5	1	-	22	-	21	55
Starý Hrozenkov	42	15	11	6	8	5	12	-	-	16	1	16	58
Strání	150	56	32	24	28	42	21	3	-	75	15	74	225
Suchá Loz	169	63	35	25	42	37	26	4	-	29	8	29	198

Tab. č. 716 Obyvatelstvo dojíždějící do zaměstnání a do školy podle pohlaví, věku a podle obce dojíždky a obce vyjíždky

Okres Uherské Hradiště

Obec dojíždky obec vyjíždky	Zaměstnané osoby dojíždějící do zaměstnání									Žáci, studenti, učni			Dojíždějící úhrnem
	celkem	z toho ženy	v tom ve věku							celkem	z toho ve věku 6 - 14 let	dojíždí denně	
			15 - 24	25 - 29	30 - 39	40 - 49	50 - 59	60 +	nejz.				
Šumice	266	123	24	39	66	72	59	6	-	47	6	47	313
Uherský Ostroh	30	5	6	1	12	7	4	-	-	21	1	18	51
Veletiny	85	38	6	12	22	22	21	2	-	12	4	12	97
Vlčnov	367	145	43	36	114	97	72	5	-	72	8	70	439
Záhorovice	115	45	13	17	34	31	19	1	-	29	4	29	144
dojíždí v rámci okresu celkem	4183	1696	596	545	1096	1125	758	63	-	1342	226	1303	5525
Brno	11	5	1	3	3	2	2	-	-	4	-	1	15
Veselí nad Moravou	36	13	6	6	6	13	5	-	-	15	-	14	51
Zlín	26	6	2	4	10	7	3	-	-	23	-	12	49
Biskupice	17	3	3	2	5	5	2	-	-	14	5	14	31
Brumov-Bylnice	10	2	2	1	4	3	-	-	-	8	-	4	18
Luhačovice	116	33	10	24	22	30	27	3	-	86	9	83	202
Pozlovice	15	3	1	3	2	4	4	1	-	18	-	18	33
Slavičín	11	4	1	1	3	4	2	-	-	35	-	32	46
Velký Ořechov	25	11	6	3	7	7	2	-	-	12	-	12	37
dojíždí z jiných okresů celkem	425	123	63	76	111	108	60	7	-	503	16	290	928
dojíždějící do obce úhrnem	4608	1819	659	621	1207	1233	818	70	-	1845	242	1593	6453
67. Uherský Ostroh obec vyjíždky:													
Uherské Hradiště	86	35	15	8	23	24	13	3	-	-	-	-	86
Hluk	11	6	2	2	1	1	5	-	-	1	-	1	12
Kunovice	34	15	5	3	9	11	6	-	-	-	-	-	34
Ostrožská Lhota	76	51	6	8	18	28	16	-	-	-	-	-	76
Ostrožská Nová Ves	190	120	21	25	44	55	43	2	-	-	-	-	190
Staré Město	11	3	1	3	2	5	-	-	-	-	-	-	11
Uherský Brod	16	10	2	3	3	6	2	-	-	-	-	-	16
dojíždí v rámci okresu celkem	505	280	60	64	130	148	97	6	-	2	1	2	507
Blatnice pod Svatým Antonínkem	30	8	7	4	10	6	3	-	-	-	-	-	30
Domanín	22	19	5	3	6	7	1	-	-	-	-	-	22
Kozojídky	11	7	4	1	1	3	2	-	-	-	-	-	11
Moravský Písek	31	23	4	3	7	15	2	-	-	-	-	-	31
Veselí nad Moravou	361	199	89	59	78	97	35	3	-	5	3	5	366
Vnorovy	44	26	13	7	11	10	3	-	-	-	-	-	44
dojíždí z jiných okresů celkem	609	336	147	99	132	170	57	4	-	19	11	17	628
dojíždějící do obce úhrnem	1114	616	207	163	262	318	154	10	-	21	12	19	1135
68. Újezdec obec vyjíždky:													
dojíždí v rámci okresu celkem	15	8	1	-	6	4	4	-	-	5	5	5	20
dojíždí z jiných okresů celkem	9	3	-	2	4	1	2	-	-	1	1	-	10
dojíždějící do obce úhrnem	24	11	1	2	10	5	6	-	-	6	6	5	30
69. Vápenice obec vyjíždky:													
Starý Hrozenkov	22	11	1	4	10	5	2	-	-	-	-	-	22

Tab. č. 716 Obyvatelstvo dojíždějící do zaměstnání a do školy podle pohlaví, věku a podle obce dojíždky a obce vyjíždky

Okres Uherské Hradiště

Obec dojíždky obec vyjíždky	Zaměstnané osoby dojíždějící do zaměstnání									Žáci, studenti, učni			Dojíždějící úhrnem
	celkem	z toho ženy	v tom ve věku							celkem	z toho ve věku 6 - 14 let	dojíždí denně	
			15 - 24	25 - 29	30 - 39	40 - 49	50 - 59	60 +	nezj.				
dojíždí v rámci okresu celkem	47	14	7	6	20	11	3	-	-	-	-	-	47
dojíždí z jiných okresů celkem	1	-	-	-	1	-	-	-	-	2	-	2	3
dojíždějící do obce úhrnem	48	14	7	6	21	11	3	-	-	2	-	2	50
70. Vážany													
obec vyjíždky:													
Polešovice	15	7	1	3	2	5	4	-	-	-	-	-	15
dojíždí v rámci okresu celkem	30	8	3	5	7	7	8	-	-	-	-	-	30
dojíždí z jiných okresů celkem	4	-	1	1	-	1	1	-	-	1	-	1	5
dojíždějící do obce úhrnem	34	8	4	6	7	8	9	-	-	1	-	1	35
71. Velehrad													
obec vyjíždky:													
Uherské Hradiště	32	21	6	3	7	8	6	2	-	1	1	1	33
Modrá	43	36	4	5	5	16	10	3	-	54	50	54	97
Salaš	26	22	1	5	4	15	1	-	-	38	35	38	64
Staré Město	22	20	1	2	2	7	10	-	-	-	-	-	22
Tupesy	15	9	3	3	3	5	1	-	-	-	-	-	15
dojíždí v rámci okresu celkem	190	135	25	30	29	65	34	7	-	93	86	93	283
dojíždí z jiných okresů celkem	13	6	3	-	2	4	4	-	-	1	1	-	14
dojíždějící do obce úhrnem	203	141	28	30	31	69	38	7	-	94	87	93	297
72. Veletiny													
obec vyjíždky:													
dojíždí v rámci okresu celkem	35	5	8	7	9	9	2	-	-	-	-	-	35
dojíždí z jiných okresů celkem	1	-	-	-	-	-	1	-	-	-	-	-	1
dojíždějící do obce úhrnem	36	5	8	7	9	9	3	-	-	-	-	-	36
73. Vlčnov													
obec vyjíždky:													
Uherské Hradiště	19	10	2	4	5	7	1	-	-	-	-	-	19
Uherský Brod	36	14	8	9	6	9	4	-	-	1	1	1	37
dojíždí v rámci okresu celkem	106	37	16	21	26	28	14	1	-	54	50	54	160
dojíždí z jiných okresů celkem	10	3	3	2	1	4	-	-	-	-	-	-	10
dojíždějící do obce úhrnem	116	40	19	23	27	32	14	1	-	54	50	54	170
74. Vyškovec													
obec vyjíždky:													
dojíždí v rámci okresu celkem	5	1	-	2	2	1	-	-	-	-	-	-	5
dojíždí z jiných okresů celkem	-	-	-	-	-	-	-	-	-	-	-	-	-
dojíždějící do obce úhrnem	5	1	-	2	2	1	-	-	-	-	-	-	5
75. Záhorovice													
obec vyjíždky:													
Bojkovice	20	7	-	3	8	7	2	-	-	4	4	4	24
Šumice	13	3	3	2	1	6	-	1	-	-	-	-	13
dojíždí v rámci okresu celkem	65	17	7	6	21	26	4	1	-	4	4	4	69
dojíždí z jiných okresů celkem	4	-	1	1	1	-	1	-	-	1	1	-	5
dojíždějící do obce úhrnem	69	17	8	7	22	26	5	1	-	5	5	4	74

Tab. č. 716 Obyvatelstvo dojíždějící do zaměstnání a do školy podle pohlaví, věku a podle obce dojíždky a obce vyjíždky

Okres Uherské Hradiště

Obec dojíždky obec vyjíždky	Zaměstnané osoby dojíždějící do zaměstnání									Žáci, studenti, učni			Dojíždějící úhrnem
	celkem	z toho ženy	v tom ve věku							celkem	z toho ve věku 6 - 14 let	dojíždí denně	
			15 - 24	25 - 29	30 - 39	40 - 49	50 - 59	60 +	nejz.				
76. Zlámánek													
obec vyjíždky:													
dojíždí v rámci okresu celkem	7	2	1	-	2	4	-	-	-	-	-	-	7
dojíždí z jiných okresů celkem	4	1	-	-	3	1	-	-	-	-	-	-	4
dojíždějící do obce úhrnem	11	3	1	-	5	5	-	-	-	-	-	-	11
77. Zlechov													
obec vyjíždky:													
Uherské Hradiště	17	7	1	2	4	7	2	1	-	-	-	-	17
Tupesy	16	11	2	-	3	5	6	-	-	1	1	1	17
dojíždí v rámci okresu celkem	77	37	10	7	17	27	14	2	-	4	3	3	81
dojíždí z jiných okresů celkem	6	2	-	3	1	2	-	-	-	-	-	-	6
dojíždějící do obce úhrnem	83	39	10	10	18	29	14	2	-	4	3	3	87
78. Žitková													
obec vyjíždky:													
Bojkovice	13	8	1	2	2	6	2	-	-	-	-	-	13
dojíždí v rámci okresu celkem	22	13	3	3	3	6	7	-	-	-	-	-	22
dojíždí z jiných okresů celkem	2	-	1	-	-	-	1	-	-	-	-	-	2
dojíždějící do obce úhrnem	24	13	4	3	3	6	8	-	-	-	-	-	24
79. Nežjištěno													
obec vyjíždky:													
dojíždí v rámci okresu celkem	-	-	-	-	-	-	-	-	-	-	-	-	-
dojíždí z jiných okresů celkem	14	5	5	4	4	-	1	-	-	1	-	1	15
dojíždějící do obce úhrnem	14	5	5	4	4	-	1	-	-	1	-	1	15

Tab. č. 717 Zaměstnané osoby dojíždějící do zaměstnání podle odvětví ekonomické činnosti, času stráveného dojížděním, frekvence dojíždějí a podle obce dojíždějí a obce vyjíždějí

Okres Uherské Hradiště

Obec dojíždějí Obec vyjíždějí	Dojíždějící celkem	z toho odvětví ekonomické činnosti							z celkového počtu dojíždějí denně	z toho čas v minutách			
		zemědělství lesnictví	průmysl	stavebnictví	obchod	doprava a telekomunikace	školství	zdravotnictví, soc. činnosti		- 14	15 - 29	30 - 59	60 +
Úhrn dojíždějících	29362	1203	13752	2840	2723	1673	1326	1409	26407	4994	11345	8872	1166
v tom:													
dojíždějí v rámci okresu	25442	1056	11981	2362	2340	1395	1207	1299	23438	4584	10493	7561	779
dojíždějí z jiných okresů kraje	1424	70	603	155	160	102	57	33	1162	122	325	584	131
v tom okres:													
Kroměříž	165	22	61	19	10	14	9	5	117	9	18	75	15
Vsetín	37	-	12	5	2	5	1	-	16	2	4	5	5
Zlín	1222	48	530	131	148	83	47	28	1029	111	303	504	111
dojíždějí z jiných krajů	2496	77	1168	323	223	176	62	77	1807	288	527	727	256
Obec dojíždějí:													
1. Uherské Hradiště													
obec vyjíždějí:													
Babice	127	3	41	16	16	5	4	14	115	10	61	41	3
Bánov	61	1	20	4	1	4	5	12	46	1	3	27	15
Bílovice	212	5	98	14	15	10	3	13	195	46	108	38	3
Bojkovice	85	1	36	4	1	10	2	8	52	1	2	25	23
Boršice	186	3	60	25	23	6	13	23	173	15	85	70	3
Boršice u Blatnice	54	1	28	5	3	9	2	2	40	1	2	32	5
Břestek	96	-	37	9	8	2	7	17	90	1	42	46	1
Březolupy	137	-	63	6	9	6	5	8	131	10	73	45	3
Březová	27	1	5	14	1	1	-	1	10	1	-	6	3
Buchlovice	258	4	92	22	23	16	14	29	233	9	90	124	9
Částkov	45	1	29	3	1	5	2	-	43	-	27	15	1
Dolní Němčí	172	2	47	33	16	13	3	17	159	8	47	99	5
Drslavice	23	-	7	6	-	1	-	-	20	-	7	13	-
Hluk	355	3	125	30	36	25	16	50	321	9	179	129	4
Horní Němčí	31	-	18	1	3	2	1	2	24	-	2	21	1
Hradčovice	80	-	46	4	5	1	-	8	69	3	34	29	3
Huštěnovice	88	1	27	13	13	2	1	12	78	19	34	24	1
Jalubí	234	1	88	21	33	13	7	27	216	13	119	82	2
Jankovice	69	1	28	5	5	6	2	8	62	-	11	46	5
Kněžpole	184	7	93	7	12	9	9	8	170	62	80	26	2
Korytná	18	1	2	6	1	1	-	3	12	-	1	10	1
Kostelany nad Moravou	116	3	36	7	17	10	5	10	105	11	61	32	1
Košíky	36	1	17	1	1	8	-	3	32	3	9	20	-
Kudlovice	99	-	42	8	12	5	2	7	92	2	44	43	3
Kunovice	733	7	293	52	74	42	48	53	670	191	342	131	6
Medlovice	42	-	26	4	-	1	2	-	37	1	5	30	1
Mistřice	213	-	120	14	15	8	3	15	204	15	129	55	4
Modrá	96	4	25	18	13	6	6	4	94	11	47	33	3
Nedachlebice	127	2	68	4	16	4	1	8	118	5	79	31	3
Nedakonice	183	2	78	10	13	11	2	23	169	4	84	79	2
Nezdenice	18	1	10	1	2	-	-	2	15	-	-	7	8

Tab. č. 717 Zaměstnané osoby dojíždějící do zaměstnání podle odvětví ekonomické činnosti, času stráveného dojížděním, frekvence dojíždějí a podle obce dojíždějí a obce vyjíždějí

Okres Uherské Hradiště

Obec dojíždějí Obec vyjíždějí	Dojíždějící celkem	z toho odvětví ekonomické činnosti							z celkového počtu dojíždějí denně	z toho čas v minutách			
		zemědělství lesnictví	průmysl	stavebnictví	obchod	doprava a teleko- munikace	školství	zdravot- nictví, soc. činnosti		- 14	15 - 29	30 - 59	60 +
Nivnice	79	1	34	7	8	1	3	8	63	3	16	30	14
Ořechov	76	-	38	9	9	4	-	5	73	-	10	52	11
Ostrožská Lhota	159	-	81	17	8	14	4	9	149	2	71	72	4
Ostrožská Nová Ves	326	4	118	33	39	19	17	26	298	31	176	90	1
Osvětmany	85	2	26	7	15	12	2	5	77	5	9	60	3
Pašovice	20	-	10	2	2	1	-	2	16	-	2	13	1
Podolí	114	3	53	5	18	9	4	8	105	19	59	26	1
Polešovice	223	3	81	21	23	20	13	12	200	9	61	128	2
Popovice	151	3	73	7	13	5	7	13	141	13	81	45	2
Prakšice	25	1	9	5	4	-	2	1	21	1	7	12	1
Rudice	13	-	5	-	4	-	-	2	9	-	4	2	3
Salaš	42	2	15	5	4	4	3	3	36	1	6	29	-
Slavkov	28	-	10	1	6	-	1	3	26	1	2	22	1
Staré Město	1068	10	327	83	137	65	84	89	1002	327	509	166	-
Starý Hrozenkov	10	-	4	3	-	-	1	1	6	-	-	2	4
Strání	64	-	25	12	5	5	3	4	40	5	3	26	6
Stříbrnice	34	1	13	5	2	2	3	2	30	-	12	15	3
Suchá Loz	19	-	4	3	1	1	1	2	15	2	2	8	3
Sušice	43	1	16	3	-	3	3	6	42	4	22	16	-
Svárov	16	-	10	-	-	-	-	2	12	-	2	10	-
Šumice	42	1	13	5	6	1	-	9	32	-	5	21	6
Topolná	134	-	71	7	19	8	3	7	111	3	66	41	1
Traplice	150	1	60	16	16	9	3	15	131	3	77	48	2
Tučapy	20	-	12	3	1	-	2	-	18	1	-	15	2
Tupesy	131	3	52	23	4	10	9	7	121	6	62	52	1
Uherský Brod	420	3	154	39	38	15	20	39	346	12	72	225	37
Uherský Ostroh	252	1	83	23	31	23	17	15	230	9	116	97	8
Újezdec	21	-	5	1	4	1	-	2	18	-	1	12	5
Vážany	48	2	17	4	5	5	2	8	38	-	1	35	2
Velehrad	120	2	29	12	10	7	9	13	114	8	63	39	4
Veletiny	46	-	21	4	7	-	2	5	43	2	23	18	-
Vlčnov	213	1	99	32	16	7	3	20	169	7	63	92	7
Záhorovice	21	-	7	-	1	3	2	3	18	-	-	12	6
Zlámanec	22	-	10	-	2	1	4	1	21	1	4	16	-
Zlechov	190	4	54	27	20	13	12	17	173	26	85	58	3
dojíždějí v rámci okresu celkem	8677	106	3362	802	869	512	405	757	7771	955	3504	3029	278
Brno	28	1	5	4	4	1	-	2	11	1	-	3	7
Hodonín	16	-	3	4	1	1	1	1	5	-	-	4	1
Blatnice pod Svatým Antonínkem	33	-	18	3	1	1	2	3	21	-	5	12	4
Blatnička	10	-	5	1	2	-	-	1	8	-	2	3	3
Bzenec	51	2	23	3	5	5	1	3	34	1	4	20	9
Domanín	10	-	3	3	-	-	-	1	8	-	1	3	4
Kyjov	15	2	4	3	1	-	-	2	9	-	-	5	4

Tab. č. 717 Zaměstnané osoby dojíždějící do zaměstnání podle odvětví ekonomické činnosti, času stráveného dojíždkou, frekvence dojíždky a podle obce dojíždky a obce vyjíždky

Okres Uherské Hradiště

Obec dojíždky Obec vyjíždky	Dojíždějící celkem	z toho odvětví ekonomické činnosti							z celkového počtu dojíždí denně	z toho čas v minutách			
		zemědělství lesnictví	průmysl	stavebnictví	obchod	doprava a teleko- munikace	školství	zdravot- nictví, soc. činnosti		- 14	15 - 29	30 - 59	60 +
Lipov	11	-	4	-	-	1	-	-	8	2	1	3	2
Moravský Písek	30	-	13	4	2	2	-	3	24	-	6	16	2
Strážnice	17	-	8	1	1	-	1	2	11	1	-	7	3
Velká nad Veličkou	14	-	3	5	1	3	-	-	9	1	-	2	6
Veselí nad Moravou	228	1	125	14	20	12	8	21	160	3	32	116	9
Vnorovy	32	1	10	6	4	2	-	4	22	-	1	17	4
Žeravice	15	-	15	-	-	-	-	-	9	-	1	5	3
Kroměříž	11	-	-	3	1	2	-	1	3	-	-	1	2
Zlín	89	-	16	7	18	4	5	6	78	13	13	47	5
Luhačovice	17	-	3	1	-	-	1	3	15	-	1	8	6
Napajedla	87	-	42	3	10	3	5	2	65	2	22	40	1
Otrokovice	38	1	13	2	7	1	4	1	33	1	6	22	4
Slavičín	12	-	1	4	3	1	1	-	7	2	1	2	2
Spytihněv	32	2	12	4	5	1	-	4	26	1	9	16	-
dojíždí z jiných okresů celkem	1225	15	435	156	108	76	43	78	764	51	143	438	130
dojíždějící do obce úhrnem	9902	121	3797	958	977	588	448	835	8535	1006	3647	3467	408
2. Babice													
obec vyjíždky:													
Uherské Hradiště	137	1	108	2	11	2	5	2	132	18	62	46	6
Boršice	14	-	13	-	-	-	-	-	14	-	4	10	-
Buchlovice	12	1	10	-	1	-	-	-	12	-	3	9	-
Huštěnovice	71	2	60	-	2	-	-	-	70	47	23	-	-
Jalubí	63	5	55	1	1	-	-	-	62	3	38	17	4
Jankovice	23	1	20	-	-	1	-	-	23	-	9	14	-
Košíky	23	-	21	1	1	-	-	-	23	3	13	7	-
Kudlovice	76	6	54	1	6	-	5	1	75	44	29	2	-
Kunovice	11	1	8	2	-	-	-	-	11	-	4	7	-
Nedakonice	15	-	14	-	-	-	-	-	15	-	9	6	-
Polešovice	20	-	20	-	-	-	-	-	20	1	4	12	3
Staré Město	58	1	44	2	4	1	4	1	56	10	28	18	-
Sušice	48	1	39	-	3	3	1	-	48	33	13	2	-
Traplice	68	4	55	1	3	-	4	-	68	21	39	8	-
Tupesy	10	-	9	-	1	-	-	-	10	1	2	7	-
dojíždí v rámci okresu celkem	746	25	610	15	39	8	19	4	730	187	303	213	27
Moravský Písek	24	-	22	1	1	-	-	-	24	-	3	21	-
Kostelany	18	-	17	-	-	-	-	-	18	-	1	15	2
Zlín	10	-	7	-	3	-	-	-	10	-	3	6	1
Halenkovice	13	-	12	-	1	-	-	-	13	-	4	9	-
Napajedla	26	-	25	-	1	-	-	-	26	4	6	16	-
Otrokovice	19	-	13	1	1	-	1	1	18	2	8	8	-
Spytihněv	38	2	28	-	3	1	-	-	36	18	16	2	-
dojíždí z jiných okresů celkem	217	3	179	4	18	3	1	1	194	26	45	108	14
dojíždějící do obce úhrnem	963	28	789	19	57	11	20	5	924	213	348	321	41

Tab. č. 717 Zaměstnané osoby dojíždějící do zaměstnání podle odvětví ekonomické činnosti, času stráveného dojíždkou, frekvence dojíždky a podle obce dojíždky a obce vyjíždky

Okres Uherské Hradiště

Obec dojíždky Obec vyjíždky	Dojíždějící celkem	z toho odvětví ekonomické činnosti							z celkového počtu dojíždí denně	z toho čas v minutách			
		zemědělství lesnictví	průmysl	stavebnictví	obchod	doprava a teleko- munikace	školství	zdravot- nictví, soc. činnosti		- 14	15 - 29	30 - 59	60 +
3. Bánov													
obec vyjíždky:													
Bystřice pod Lopeníkem	23	4	7	6	1	-	1	1	23	15	5	3	-
Suchá Loz	23	4	9	3	1	-	3	-	23	15	5	3	-
Uherský Brod	42	3	12	3	7	2	5	2	41	13	21	6	-
dojíždí v rámci okresu celkem	143	15	50	19	14	5	14	7	138	49	58	28	2
dojíždí z jiných okresů celkem	11	4	2	-	2	1	-	-	7	1	2	4	-
dojíždějící do obce úhrnem	154	19	52	19	16	6	14	7	145	50	60	32	2
4. Bílovice													
obec vyjíždky:													
Uherské Hradiště	59	2	13	14	4	2	10	4	56	11	30	14	1
Březolupy	23	2	4	6	4	-	3	2	23	14	6	3	-
Kněžpole	26	1	9	3	2	1	3	3	26	19	4	3	-
Mistřice	10	1	3	2	1	1	-	-	10	6	2	2	-
Nedachlebice	17	-	2	7	1	3	2	-	17	10	7	-	-
Topolná	17	1	1	2	6	1	5	-	17	13	4	-	-
dojíždí v rámci okresu celkem	206	10	42	56	22	10	26	11	200	78	63	52	6
dojíždí z jiných okresů celkem	19	-	5	5	1	2	2	1	11	2	2	6	1
dojíždějící do obce úhrnem	225	10	47	61	23	12	28	12	211	80	65	58	7
5. Bojkovice													
obec vyjíždky:													
Hostětín	23	2	10	-	2	1	-	1	20	2	14	4	-
Komňa	69	1	44	4	5	2	5	1	61	38	21	2	-
Nezdenice	44	2	30	-	2	-	3	-	40	6	22	10	2
Pitín	149	1	106	7	7	6	5	3	134	74	42	17	1
Rudice	32	1	21	-	-	-	2	1	29	-	19	10	-
Starý Hrozenkov	15	-	11	1	-	2	-	-	15	-	2	11	2
Šumice	43	3	23	4	2	1	3	2	42	6	19	16	1
Uherský Brod	46	2	27	3	3	2	3	1	42	2	15	23	2
Záhorovice	111	1	70	10	4	6	3	1	108	49	50	9	-
Žitková	11	1	4	1	-	-	-	-	11	-	4	6	1
dojíždí v rámci okresu celkem	608	18	375	38	30	22	25	12	559	181	222	135	21
Luhačovice	16	-	12	-	-	-	3	-	15	-	11	3	1
Slavičín	28	-	17	2	4	2	1	-	24	2	8	11	3
dojíždí z jiných okresů celkem	115	8	67	12	13	2	4	-	97	9	38	37	13
dojíždějící do obce úhrnem	723	26	442	50	43	24	29	12	656	190	260	172	34
6. Boršice													
obec vyjíždky:													
Uherské Hradiště	52	4	18	8	1	-	7	4	49	5	24	19	1
Buchlovice	26	3	18	3	-	-	-	-	24	9	10	5	-
Medlovice	21	4	13	3	-	1	-	-	20	8	10	2	-
Nedakonice	15	-	8	2	-	1	-	1	11	5	4	1	1

Tab. č. 717 Zaměstnané osoby dojíždějící do zaměstnání podle odvětví ekonomické činnosti, času stráveného dojíždkou, frekvence dojíždky a podle obce dojíždky a obce vyjíždky

Okres Uherské Hradiště

Obec dojíždky Obec vyjíždky	Dojíždějící celkem	z toho odvětví ekonomické činnosti							z celkového počtu dojíždí denně	z toho čas v minutách			
		zemědělství lesnictví	průmysl	stavebnictví	obchod	doprava a teleko- munikace	školství	zdravot- nictví, soc. činnosti		- 14	15 - 29	30 - 59	60 +
Osvětimany	29	12	9	4	1	1	-	1	28	7	10	11	-
Staré Město	11	-	5	1	-	-	3	1	10	-	5	4	1
Stříbrnice	25	10	11	2	2	-	-	-	25	13	9	2	1
Újezdec	10	4	5	-	-	-	-	-	10	2	7	1	-
Zlechov	18	3	10	3	-	1	-	1	17	7	7	3	-
dojíždí v rámci okresu celkem	317	52	140	55	10	9	16	8	289	68	125	84	12
dojíždí z jiných okresů celkem	29	3	14	7	1	2	-	-	22	1	10	8	3
dojíždějící do obce úhrnem	346	55	154	62	11	11	16	8	311	69	135	92	15
7. Boršice u Blatnice													
obec vyjíždky:													
dojíždí v rámci okresu celkem	27	1	16	2	1	1	3	-	24	10	10	4	-
dojíždí z jiných okresů celkem	13	1	6	2	2	1	-	1	9	4	3	2	-
dojíždějící do obce úhrnem	40	2	22	4	3	2	3	1	33	14	13	6	-
8. Břestek													
obec vyjíždky:													
dojíždí v rámci okresu celkem	15	1	4	3	2	-	1	-	15	6	3	5	1
dojíždí z jiných okresů celkem	1	-	1	-	-	-	-	-	-	-	-	-	-
dojíždějící do obce úhrnem	16	1	5	3	2	-	1	-	15	6	3	5	1
9. Březolupy													
obec vyjíždky:													
Uherské Hradiště	13	-	2	1	1	1	3	2	10	1	7	2	-
dojíždí v rámci okresu celkem	62	1	14	12	10	2	8	6	51	14	24	10	3
Zlín	14	-	7	3	2	-	-	-	12	3	4	5	-
dojíždí z jiných okresů celkem	36	1	15	7	7	-	1	-	29	8	11	9	1
dojíždějící do obce úhrnem	98	2	29	19	17	2	9	6	80	22	35	19	4
10. Březová													
obec vyjíždky:													
Strání	24	1	-	-	-	-	-	-	8	2	6	-	-
dojíždí v rámci okresu celkem	44	4	1	-	1	2	1	-	20	4	13	3	-
dojíždí z jiných okresů celkem	3	1	-	-	1	-	-	-	1	-	-	-	1
dojíždějící do obce úhrnem	47	5	1	-	2	2	1	-	21	4	13	3	1
11. Buchlovice													
obec vyjíždky:													
Uherské Hradiště	44	3	11	3	7	1	3	4	39	2	25	11	1
Boršice	22	4	7	1	-	-	1	3	22	5	13	3	1
Břestek	25	6	5	4	1	-	-	6	24	13	6	5	-
Staré Město	23	1	5	1	5	-	2	5	22	4	10	8	-
Tupesy	16	2	3	3	-	-	2	3	15	5	10	-	-
Zlechov	27	3	4	1	1	-	2	13	25	6	12	7	-
dojíždí v rámci okresu celkem	241	42	51	23	17	1	13	41	217	44	105	63	5
dojíždí z jiných okresů celkem	56	26	5	12	4	-	1	-	41	2	10	26	3
dojíždějící do obce úhrnem	297	68	56	35	21	1	14	41	258	46	115	89	8

Tab. č. 717 Zaměstnané osoby dojíždějící do zaměstnání podle odvětví ekonomické činnosti, času stráveného dojíždkou, frekvence dojíždky a podle obce dojíždky a obce vyjíždky

Okres Uherské Hradiště

Obec dojíždky Obec vyjíždky	Dojíždějící celkem	z toho odvětví ekonomické činnosti							z celkového počtu dojíždí denně	z toho čas v minutách			
		zemědělství lesnictví	průmysl	stavebnictví	obchod	doprava a teleko-munikace	školství	zdravot-nictví, soc. činnosti		- 14	15 - 29	30 - 59	60 +
12. Bystřice pod Lopeníkem													
obec vyjíždky:													
dojíždí v rámci okresu celkem	9	1	6	-	-	-	2	-	9	2	6	1	-
dojíždí z jiných okresů celkem	9	-	5	1	-	-	2	-	8	2	3	3	-
dojíždějící do obce úhrnem	18	1	11	1	-	-	4	-	17	4	9	4	-
13. Částkov													
obec vyjíždky:													
dojíždí v rámci okresu celkem	26	10	7	-	4	4	-	-	24	10	9	4	1
dojíždí z jiných okresů celkem	1	-	1	-	-	-	-	-	1	1	-	-	-
dojíždějící do obce úhrnem	27	10	8	-	4	4	-	-	25	11	9	4	1
14. Dolní Němčí													
obec vyjíždky:													
Uherské Hradiště	14	2	10	-	-	-	-	-	14	-	7	6	1
Boršice u Blatnice	12	-	8	-	-	-	1	-	11	2	5	4	-
Hluk	59	1	47	-	-	1	5	-	59	35	19	5	-
Horní Němčí	36	12	21	1	1	-	-	-	36	18	16	2	-
Nivnice	29	-	25	2	-	-	2	-	29	8	12	8	1
Slavkov	26	5	15	-	-	1	3	-	25	20	5	-	-
Uherský Brod	44	2	32	-	-	-	5	2	42	3	24	14	1
Vlčnov	34	6	26	-	-	-	2	-	33	8	23	2	-
dojíždí v rámci okresu celkem	292	30	209	3	1	6	22	3	283	94	122	57	10
dojíždí z jiných okresů celkem	11	1	4	-	1	1	2	-	4	1	2	1	-
dojíždějící do obce úhrnem	303	31	213	3	2	7	24	3	287	95	124	58	10
15. Drslavice													
obec vyjíždky:													
Uherský Brod	14	-	6	2	4	-	2	-	14	7	4	3	-
dojíždí v rámci okresu celkem	45	3	23	7	4	4	3	-	44	17	14	13	-
dojíždí z jiných okresů celkem	4	-	2	2	-	-	-	-	2	-	-	2	-
dojíždějící do obce úhrnem	49	3	25	9	4	4	3	-	46	17	14	15	-
16. Hluk													
obec vyjíždky:													
Uherské Hradiště	77	1	41	3	5	3	9	5	72	4	44	23	1
Boršice u Blatnice	59	11	32	3	2	5	-	1	58	14	29	14	1
Dolní Němčí	108	1	78	7	6	3	1	-	106	59	41	5	1
Horní Němčí	20	-	15	3	-	-	-	1	19	1	12	6	-
Kunovice	39	-	26	6	1	1	2	1	38	8	27	3	-
Nivnice	12	-	8	1	1	2	-	-	9	5	3	1	-
Ostrožská Lhota	35	1	26	3	2	1	1	-	33	20	11	-	2
Ostrožská Nová Ves	13	-	11	-	-	1	-	-	12	3	8	1	-
Slavkov	13	3	8	-	1	1	-	-	13	4	8	1	-
Staré Město	12	-	10	-	-	-	-	-	10	-	3	7	-
Strání	12	-	8	1	-	-	-	-	11	1	4	6	-
Uherský Brod	22	1	16	2	1	-	-	-	21	5	12	3	1

Tab. č. 717 Zaměstnané osoby dojíždějící do zaměstnání podle odvětví ekonomické činnosti, času stráveného dojíždkou, frekvence dojíždky a podle obce dojíždky a obce vyjíždky

Okres Uherské Hradiště

Obec dojíždky Obec vyjíždky	Dojíždějící celkem	z toho odvětví ekonomické činnosti							z celkového počtu dojíždí denně	z toho čas v minutách			
		zemědělství lesnictví	průmysl	stavebnictví	obchod	doprava a teleko- munikace	školství	zdravot- nictví, soc. činnosti		- 14	15 - 29	30 - 59	60 +
Uherský Ostroh	19	-	10	1	4	3	-	-	19	6	8	4	1
Vlčnov	51	1	37	5	4	1	1	-	50	19	28	3	-
dojíždí v rámci okresu celkem	539	21	356	38	28	25	14	9	513	153	245	102	12
dojíždí z jiných okresů celkem	45	1	29	1	4	5	2	1	33	5	13	8	6
dojíždějící do obce úhrnem	584	22	385	39	32	30	16	10	546	158	258	110	18
17. Horní Němčí													
obec vyjíždky:													
dojíždí v rámci okresu celkem	16	1	8	1	-	-	6	-	16	7	5	4	-
dojíždí z jiných okresů celkem	-	-	-	-	-	-	-	-	-	-	-	-	-
dojíždějící do obce úhrnem	16	1	8	1	-	-	6	-	16	7	5	4	-
18. Hostějov													
obec vyjíždky:													
dojíždí v rámci okresu celkem	5	2	2	1	-	-	-	-	4	1	2	-	1
dojíždí z jiných okresů celkem	-	-	-	-	-	-	-	-	-	-	-	-	-
dojíždějící do obce úhrnem	5	2	2	1	-	-	-	-	4	1	2	-	1
19. Hostětín													
obec vyjíždky:													
dojíždí v rámci okresu celkem	1	-	-	-	1	-	-	-	1	1	-	-	-
dojíždí z jiných okresů celkem	1	1	-	-	-	-	-	-	1	-	1	-	-
dojíždějící do obce úhrnem	2	1	-	-	1	-	-	-	2	1	1	-	-
20. Hradčovice													
obec vyjíždky:													
Uherský Brod	23	1	8	1	1	5	5	-	18	2	12	4	-
dojíždí v rámci okresu celkem	71	8	18	1	6	25	8	-	54	16	25	10	3
dojíždí z jiných okresů celkem	1	-	-	-	-	1	-	-	-	-	-	-	-
dojíždějící do obce úhrnem	72	8	18	1	6	26	8	-	54	16	25	10	3
21. Huštěnovice													
obec vyjíždky:													
Uherské Hradiště	42	1	19	3	7	3	2	2	37	5	17	15	-
Babice	19	1	12	2	1	2	-	-	18	14	3	-	1
dojíždí v rámci okresu celkem	132	12	57	15	17	10	3	5	118	28	46	41	3
dojíždí z jiných okresů celkem	7	1	3	-	2	1	-	-	5	-	1	3	1
dojíždějící do obce úhrnem	139	13	60	15	19	11	3	5	123	28	47	44	4
22. Jalubí													
obec vyjíždky:													
Uherské Hradiště	16	-	1	5	1	1	4	3	16	2	9	5	-
dojíždí v rámci okresu celkem	35	1	8	9	2	2	6	4	34	8	19	6	1
dojíždí z jiných okresů celkem	3	-	-	2	-	-	-	-	2	-	1	1	-
dojíždějící do obce úhrnem	38	1	8	11	2	2	6	4	36	8	20	7	1
23. Jankovice													
obec vyjíždky:													
dojíždí v rámci okresu celkem	11	3	-	-	1	-	2	1	10	3	4	3	-
dojíždí z jiných okresů celkem	2	-	-	1	1	-	-	-	1	-	-	1	-

Tab. č. 717 Zaměstnané osoby dojíždějící do zaměstnání podle
odvětví ekonomické činnosti, času stráveného dojíždkou, frekvence
dojíždky a podle obce dojíždky a obce vyjíždky

Okres Uherské Hradiště

Obec dojíždky Obec vyjíždky	Dojíždějící celkem	z toho odvětví ekonomické činnosti							z celkového počtu dojíždí denně	z toho čas v minutách			
		zemědělství lesnictví	průmysl	stavebnictví	obchod	doprava a teleko- munikace	školství	zdravot- nictví, soc. činnosti		- 14	15 - 29	30 - 59	60 +
dojíždějící do obce úhrnem	13	3	-	1	2	-	2	1	11	3	4	4	-
24. Kněžpole													
obec vyjíždky:													
Uherské Hradiště	25	-	12	6	1	-	5	1	23	10	6	7	-
Bílovice	19	-	16	1	2	-	-	-	18	12	5	1	-
Topolná	10	-	7	-	2	-	-	-	10	3	7	-	-
dojíždí v rámci okresu celkem	85	2	50	15	6	-	7	1	82	32	32	17	1
dojíždí z jiných okresů celkem	7	2	3	1	-	-	-	-	6	-	-	6	-
dojíždějící do obce úhrnem	92	4	53	16	6	-	7	1	88	32	32	23	1
25. Komňa													
obec vyjíždky:													
dojíždí v rámci okresu celkem	25	12	3	1	2	-	2	-	22	6	7	8	1
dojíždí z jiných okresů celkem	3	2	-	-	-	1	-	-	3	2	1	-	-
dojíždějící do obce úhrnem	28	14	3	1	2	1	2	-	25	8	8	8	1
26. Korytná													
obec vyjíždky:													
dojíždí v rámci okresu celkem	14	5	2	2	1	-	1	-	13	2	6	3	2
dojíždí z jiných okresů celkem	1	-	1	-	-	-	-	-	1	-	1	-	-
dojíždějící do obce úhrnem	15	5	3	2	1	-	1	-	14	2	7	3	2
27. Kostelany nad Moravou													
obec vyjíždky:													
Nedakonice	13	1	11	-	-	1	-	-	10	6	2	2	-
dojíždí v rámci okresu celkem	32	2	15	1	4	2	1	-	28	10	13	5	-
dojíždí z jiných okresů celkem	1	-	1	-	-	-	-	-	1	-	-	1	-
dojíždějící do obce úhrnem	33	2	16	1	4	2	1	-	29	10	13	6	-
28. Košíky													
obec vyjíždky:													
dojíždí v rámci okresu celkem	6	1	1	-	1	-	2	-	6	2	2	2	-
dojíždí z jiných okresů celkem	1	-	-	1	-	-	-	-	1	-	-	-	1
dojíždějící do obce úhrnem	7	1	1	1	1	-	2	-	7	2	2	2	1
29. Kudlovice													
obec vyjíždky:													
dojíždí v rámci okresu celkem	47	1	23	13	1	-	6	-	41	10	23	7	1
dojíždí z jiných okresů celkem	7	1	5	-	1	-	-	-	6	2	2	1	1
dojíždějící do obce úhrnem	54	2	28	13	2	-	6	-	47	12	25	8	2
30. Kunovice													
obec vyjíždky:													
Uherské Hradiště	1134	37	755	52	75	45	38	26	1081	262	585	228	4
Babice	16	-	12	1	2	-	-	-	15	-	7	7	1
Bílovice	16	-	12	1	-	2	-	-	14	1	5	8	-
Boršice	30	-	19	2	5	1	-	-	30	-	7	21	2
Boršice u Blatnice	14	3	7	1	2	1	-	-	13	-	1	10	2
Březolupy	14	1	12	-	-	-	-	-	13	-	2	10	1

Tab. č. 717 Zaměstnané osoby dojíždějící do zaměstnání podle odvětví ekonomické činnosti, času stráveného dojíždkou, frekvence dojíždky a podle obce dojíždky a obce vyjíždky

Okres Uherské Hradiště

Obec dojíždky Obec vyjíždky	Dojíždějící celkem	z toho odvětví ekonomické činnosti							z celkového počtu dojíždí denně	z toho čas v minutách			
		zemědělství lesnictví	průmysl	stavebnictví	obchod	doprava a teleko- munikace	školství	zdravot- nictví, soc. činnosti		- 14	15 - 29	30 - 59	60 +
Buchlovice	25	1	13	5	5	-	-	-	24	-	4	17	3
Dolní Němčí	41	1	27	-	8	2	1	-	41	2	22	17	-
Hluk	127	21	61	7	7	7	7	4	118	23	61	34	-
Horní Němčí	10	-	8	-	2	-	-	-	10	1	4	3	2
Hradčovice	19	-	12	3	1	1	1	-	18	-	11	7	-
Huštěnovice	10	1	5	-	-	-	2	-	10	1	6	3	-
Jalubí	25	-	18	4	1	1	-	-	25	-	10	11	4
Kněžpole	14	-	9	-	2	1	-	2	14	-	3	11	-
Kostelany nad Moravou	84	4	62	2	2	4	2	3	81	31	41	9	-
Mistřice	21	-	8	5	2	2	1	-	21	1	9	10	1
Modrá	17	1	14	-	1	-	-	-	16	2	2	12	-
Nedachlebice	13	-	11	2	-	-	-	-	13	-	2	10	1
Nedakonice	33	1	21	3	1	1	1	1	32	-	18	13	1
Ostrožská Lhota	68	1	49	4	4	3	1	2	66	-	41	24	1
Ostrožská Nová Ves	166	6	113	13	9	9	3	3	162	47	91	24	-
Podolí	44	6	29	3	3	-	1	-	44	13	25	6	-
Polešovice	32	-	16	6	5	2	-	1	31	2	8	21	-
Popovice	70	10	49	1	1	4	-	-	68	6	41	21	-
Staré Město	183	3	117	10	15	10	8	7	180	12	99	66	3
Tupesý	18	-	11	4	-	1	-	-	18	-	4	13	1
Uherský Brod	66	3	39	5	3	6	-	1	64	2	19	39	4
Uherský Ostroh	141	1	102	13	10	7	-	-	136	5	68	60	3
Vážany	12	-	6	1	-	-	2	-	11	-	2	7	2
Velehrad	14	2	9	-	1	1	-	1	14	-	3	8	3
Vlčnov	40	-	24	2	9	3	1	-	39	5	17	17	-
Zlechov	33	1	21	1	4	1	1	1	32	1	6	23	2
dojíždí v rámci okresu celkem	2700	109	1746	167	197	129	74	54	2589	418	1250	855	64
Blatnice pod Svatým Antonínkem	37	-	24	-	7	4	-	-	35	-	21	14	-
Hroznová Lhota	10	1	7	1	-	-	-	-	10	-	2	8	-
Veselí nad Moravou	83	2	43	9	6	13	5	-	75	1	29	43	2
Zlín	17	-	6	-	2	-	-	-	12	-	1	8	3
dojíždí z jiných okresů celkem	306	9	150	24	27	33	16	2	247	4	71	128	44
dojíždějící do obce úhrnem	3006	118	1896	191	224	162	90	56	2836	422	1321	983	108
31. Lopeník													
obec vyjíždky:													
dojíždí v rámci okresu celkem	21	2	-	-	1	-	-	-	13	2	6	5	-
dojíždí z jiných okresů celkem	1	-	-	1	-	-	-	-	1	1	-	-	-
dojíždějící do obce úhrnem	22	2	-	1	1	-	-	-	14	3	6	5	-
32. Medlovice													
obec vyjíždky:													
dojíždí v rámci okresu celkem	36	4	5	1	2	1	3	13	30	11	13	5	1
dojíždí z jiných okresů celkem	4	-	2	-	-	-	-	-	4	2	2	-	-
dojíždějící do obce úhrnem	40	4	7	1	2	1	3	13	34	13	15	5	1

Tab. č. 717 Zaměstnané osoby dojíždějící do zaměstnání podle odvětví ekonomické činnosti, času stráveného dojíždkou, frekvence dojíždky a podle obce dojíždky a obce vyjíždky

Okres Uherské Hradiště

Obec dojíždky Obec vyjíždky	Dojíždějící celkem	z toho odvětví ekonomické činnosti							z celkového počtu dojíždí denně	z toho čas v minutách			
		zemědělství lesnictví	průmysl	stavebnictví	obchod	doprava a teleko- munikace	školství	zdravot- nictví, soc. činnosti		- 14	15 - 29	30 - 59	60 +
33. Mistrice													
obec vyjíždky:													
Uherské Hradiště	13	2	5	1	1	-	4	-	12	2	6	4	-
dojíždí v rámci okresu celkem	28	3	12	1	2	-	7	2	27	10	11	6	-
dojíždí z jiných okresů celkem	1	-	-	-	1	-	-	-	1	-	1	-	-
dojíždějící do obce úhrnem	29	3	12	1	3	-	7	2	28	10	12	6	-
34. Modrá													
obec vyjíždky:													
Uherské Hradiště	14	-	5	7	-	-	-	2	14	2	7	5	-
dojíždí v rámci okresu celkem	52	3	19	22	-	-	-	4	50	9	20	14	7
dojíždí z jiných okresů celkem	6	-	-	1	1	-	-	-	2	1	-	1	-
dojíždějící do obce úhrnem	58	3	19	23	1	-	-	4	52	10	20	15	7
35. Nedachlebice													
obec vyjíždky:													
dojíždí v rámci okresu celkem	26	4	13	-	2	1	2	-	24	7	12	5	-
dojíždí z jiných okresů celkem	6	-	2	-	-	4	-	-	2	-	1	1	-
dojíždějící do obce úhrnem	32	4	15	-	2	5	2	-	26	7	13	6	-
36. Nedakonice													
obec vyjíždky:													
Uherské Hradiště	15	2	4	-	3	4	1	-	11	1	6	3	1
Boršice	20	2	10	-	4	4	-	-	16	7	8	1	-
Kostelany nad Moravou	15	11	2	-	-	-	1	-	15	8	6	1	-
Polešovice	34	9	17	2	4	1	-	-	32	15	17	-	-
Staré Město	16	1	5	-	2	4	3	-	14	4	6	4	-
Vážany	13	3	6	1	1	1	1	-	13	4	8	1	-
dojíždí v rámci okresu celkem	158	33	61	4	22	27	7	-	138	46	69	22	1
dojíždí z jiných okresů celkem	39	-	7	10	5	15	-	-	23	8	4	9	2
dojíždějící do obce úhrnem	197	33	68	14	27	42	7	-	161	54	73	31	3
37. Nezdenice													
obec vyjíždky:													
Bojkovice	10	1	2	-	-	-	-	7	7	3	3	1	-
dojíždí v rámci okresu celkem	44	3	7	3	2	3	3	18	40	13	16	8	3
dojíždí z jiných okresů celkem	4	2	-	-	1	1	-	-	3	-	-	1	2
dojíždějící do obce úhrnem	48	5	7	3	3	4	3	18	43	13	16	9	5
38. Nivnice													
obec vyjíždky:													
Dolní Němčí	16	1	10	1	3	-	-	1	16	11	5	-	-
Korytná	26	2	19	-	-	1	2	1	26	5	19	2	-
Strání	17	-	11	-	-	4	-	-	16	-	5	11	-
Suchá Loz	14	1	8	1	1	1	-	-	12	2	3	6	1
Uherský Brod	81	-	55	4	3	4	5	3	74	19	42	13	-
Vlčnov	10	-	5	2	1	-	-	1	10	4	2	4	-
dojíždí v rámci okresu celkem	226	6	143	13	8	15	9	10	209	50	98	56	5

Tab. č. 717 Zaměstnané osoby dojíždějící do zaměstnání podle odvětví ekonomické činnosti, času stráveného dojíždkou, frekvence dojíždky a podle obce dojíždky a obce vyjíždky

Okres Uherské Hradiště

Obec dojíždky Obec vyjíždky	Dojíždějící celkem	z toho odvětví ekonomické činnosti							z celkového počtu dojíždí denně	z toho čas v minutách			
		zemědělství lesnictví	průmysl	stavebnictví	obchod	doprava a teleko- munikace	školství	zdravot- nictví, soc. činnosti		- 14	15 - 29	30 - 59	60 +
dojíždí z jiných okresů celkem	14	3	5	2	1	2	-	-	9	3	-	4	2
dojíždějící do obce úhrnem	240	9	148	15	9	17	9	10	218	53	98	60	7
39. Ořechov													
obec vyjíždky:													
dojíždí v rámci okresu celkem	14	3	1	2	-	-	5	-	10	1	4	5	-
dojíždí z jiných okresů celkem	1	-	-	-	1	-	-	-	1	1	-	-	-
dojíždějící do obce úhrnem	15	3	1	2	1	-	5	-	11	2	4	5	-
40. Ostrožská Lhota													
obec vyjíždky:													
Uherské Hradiště	10	3	-	-	-	-	7	-	10	-	7	3	-
Ostrožská Nová Ves	25	15	1	-	-	-	2	1	25	13	12	-	-
dojíždí v rámci okresu celkem	55	26	6	-	1	-	13	2	55	17	28	10	-
dojíždí z jiných okresů celkem	6	2	2	-	-	-	1	-	6	1	3	1	1
dojíždějící do obce úhrnem	61	28	8	-	1	-	14	2	61	18	31	11	1
41. Ostrožská Nová Ves													
obec vyjíždky:													
Uherské Hradiště	84	1	29	11	9	4	6	7	77	10	34	31	1
Hluk	12	-	5	3	2	-	1	-	10	6	4	-	-
Kunovice	42	-	22	7	5	4	-	2	41	13	24	4	-
Ostrožská Lhota	39	-	20	9	4	-	-	1	36	15	17	3	1
Uherský Brod	10	-	4	-	2	-	-	1	8	-	4	4	-
Uherský Ostroh	68	-	33	15	7	1	3	5	64	27	30	7	-
dojíždí v rámci okresu celkem	323	1	156	55	33	13	10	18	301	76	136	82	6
Veselí nad Moravou	27	-	9	4	3	4	3	1	23	4	19	-	-
dojíždí z jiných okresů celkem	85	2	23	25	9	6	4	3	68	6	33	24	5
dojíždějící do obce úhrnem	408	3	179	80	42	19	14	21	369	82	169	106	11
42. Osvětimany													
obec vyjíždky:													
dojíždí v rámci okresu celkem	48	1	18	2	3	7	10	2	46	8	20	14	4
Vřesovice	14	3	5	2	1	-	-	-	13	9	2	2	-
dojíždí z jiných okresů celkem	33	4	17	2	1	-	4	1	28	11	9	8	-
dojíždějící do obce úhrnem	81	5	35	4	4	7	14	3	74	19	29	22	4
43. Pašovice													
obec vyjíždky:													
dojíždí v rámci okresu celkem	9	1	3	-	1	1	1	-	9	6	3	-	-
dojíždí z jiných okresů celkem	3	-	2	-	1	-	-	-	3	-	3	-	-
dojíždějící do obce úhrnem	12	1	5	-	2	1	1	-	12	6	6	-	-
44. Pitín													
obec vyjíždky:													
Bojkovice	19	6	1	1	1	2	6	-	18	10	8	-	-
dojíždí v rámci okresu celkem	38	12	12	1	1	2	6	-	37	13	17	7	-
dojíždí z jiných okresů celkem	11	4	4	-	1	-	-	-	9	3	3	3	-
dojíždějící do obce úhrnem	49	16	16	1	2	2	6	-	46	16	20	10	-

Tab. č. 717 Zaměstnané osoby dojíždějící do zaměstnání podle odvětví ekonomické činnosti, času stráveného dojíždkou, frekvence dojíždky a podle obce dojíždky a obce vyjíždky

Okres Uherské Hradiště

Obec dojíždky Obec vyjíždky	Dojíždějící celkem	z toho odvětví ekonomické činnosti							z celkového počtu dojíždí denně	z toho čas v minutách			
		zemědělství lesnictví	průmysl	stavebnictví	obchod	doprava a teleko- munikace	školství	zdravot- nictví, soc. činnosti		- 14	15 - 29	30 - 59	60 +
45. Podolí													
obec vyjíždky:													
Uherské Hradiště	11	-	8	1	-	-	1	-	11	7	3	1	-
dojíždí v rámci okresu celkem	38	-	23	3	4	-	4	-	38	13	13	9	2
dojíždí z jiných okresů celkem	2	-	1	-	-	-	-	-	2	-	-	2	-
dojíždějící do obce úhrnem	40	-	24	3	4	-	4	-	40	13	13	11	2
46. Polešovice													
obec vyjíždky:													
Uherské Hradiště	25	-	5	2	5	-	6	5	24	1	11	11	1
Nedakonice	21	3	5	3	4	-	3	1	20	11	7	2	-
Ořechov	17	9	2	-	1	1	1	1	17	6	11	-	-
Vážany	16	8	5	2	-	-	-	1	15	13	2	-	-
dojíždí v rámci okresu celkem	125	30	29	15	16	3	14	10	119	39	48	30	2
dojíždí z jiných okresů celkem	33	2	15	3	7	-	-	-	28	7	10	4	7
dojíždějící do obce úhrnem	158	32	44	18	23	3	14	10	147	46	58	34	9
47. Popovice													
obec vyjíždky:													
Uherské Hradiště	28	-	19	1	2	1	1	-	27	6	17	4	-
Podolí	11	-	8	-	1	2	-	-	11	9	2	-	-
Uherský Brod	14	-	14	-	-	-	-	-	14	-	7	7	-
dojíždí v rámci okresu celkem	79	1	56	4	4	3	3	-	77	19	36	21	1
dojíždí z jiných okresů celkem	2	-	1	1	-	-	-	-	2	-	-	1	1
dojíždějící do obce úhrnem	81	1	57	5	4	3	3	-	79	19	36	22	2
48. Prakšice													
obec vyjíždky:													
Pašovice	28	6	12	2	2	-	5	-	27	9	15	3	-
Uherský Brod	21	5	5	-	1	-	6	-	20	6	9	4	1
dojíždí v rámci okresu celkem	67	15	24	2	3	2	14	1	64	19	28	12	5
dojíždí z jiných okresů celkem	8	-	4	-	1	1	-	-	6	-	2	4	-
dojíždějící do obce úhrnem	75	15	28	2	4	3	14	1	70	19	30	16	5
49. Rudice													
obec vyjíždky:													
dojíždí v rámci okresu celkem	3	1	1	-	-	-	1	-	3	1	1	1	-
dojíždí z jiných okresů celkem	1	1	-	-	-	-	-	-	1	-	1	-	-
dojíždějící do obce úhrnem	4	2	1	-	-	-	1	-	4	1	2	1	-
50. Salaš													
obec vyjíždky:													
Uherské Hradiště	10	1	4	-	-	3	1	-	8	2	3	3	-
dojíždí v rámci okresu celkem	28	9	5	1	1	4	7	-	26	5	12	9	-
dojíždí z jiných okresů celkem	5	2	-	-	1	1	-	-	2	-	1	1	-
dojíždějící do obce úhrnem	33	11	5	1	2	5	7	-	28	5	13	10	-

Tab. č. 717 Zaměstnané osoby dojíždějící do zaměstnání podle odvětví ekonomické činnosti, času stráveného dojíždkou, frekvence dojíždky a podle obce dojíždky a obce vyjíždky

Okres Uherské Hradiště

Obec dojíždky Obec vyjíždky	Dojíždějící celkem	z toho odvětví ekonomické činnosti							z celkového počtu dojíždí denně	z toho čas v minutách			
		zemědělství lesnictví	průmysl	stavebnictví	obchod	doprava a teleko- munikace	školství	zdravot- nictví, soc. činnosti		- 14	15 - 29	30 - 59	60 +
51. Slavkov													
obec vyjíždky:													
Uherské Hradiště	18	-	12	1	1	1	2	-	16	-	4	11	1
Babice	11	-	10	-	-	1	-	-	10	1	7	2	-
Boršice u Blatnice	13	3	5	-	-	-	-	1	12	9	3	-	-
Dolní Němčí	63	4	51	3	2	-	-	2	61	46	14	1	-
Horní Němčí	44	7	27	3	2	1	1	-	43	29	13	-	-
Strání	35	6	24	-	-	-	-	-	34	5	26	3	-
Uherský Brod	13	-	8	-	-	2	-	3	11	-	9	2	-
dojíždí v rámci okresu celkem	268	34	180	10	9	9	3	8	254	96	101	49	7
dojíždí z jiných okresů celkem	13	1	8	-	2	1	-	-	11	2	4	5	-
dojíždějící do obce úhrnem	281	35	188	10	11	10	3	8	265	98	105	54	7
52. Staré Hutě													
obec vyjíždky:													
dojíždí v rámci okresu celkem	4	-	1	1	-	2	-	-	4	1	2	-	1
dojíždí z jiných okresů celkem	3	-	-	-	-	-	-	-	1	-	-	1	-
dojíždějící do obce úhrnem	7	-	1	1	-	2	-	-	5	1	2	1	1
53. Staré Město													
obec vyjíždky:													
Uherské Hradiště	839	30	307	119	125	75	55	20	793	203	389	195	5
Babice	59	5	22	6	11	10	1	2	54	19	26	9	-
Bílovice	24	1	10	6	3	1	1	-	23	-	12	10	1
Boršice	95	2	46	13	13	15	1	-	90	21	50	18	1
Břestek	38	4	19	1	8	2	-	-	35	5	23	7	-
Březolupy	25	-	6	11	4	1	-	2	25	1	6	18	-
Buchlovice	83	2	31	10	14	12	4	-	76	7	49	20	-
Dolní Němčí	14	-	7	5	1	-	-	-	14	-	4	8	2
Hluk	53	-	23	14	4	3	1	-	47	-	15	28	4
Hradčovice	10	2	2	1	3	1	-	1	8	-	2	6	-
Huštěnovice	41	8	12	5	3	2	1	1	40	13	21	5	1
Jalubí	148	27	72	11	13	11	1	2	143	39	82	20	1
Kněžpole	21	2	6	6	1	-	2	1	20	1	10	7	2
Kostelany nad Moravou	34	-	15	5	5	6	1	-	34	10	21	3	-
Košíky	19	5	6	2	2	2	1	-	17	1	11	5	-
Kudlovice	16	-	7	5	2	2	-	-	15	-	8	6	1
Kunovice	91	4	42	14	8	8	2	1	87	13	40	32	2
Medlovice	18	-	14	3	-	-	-	-	17	-	3	13	1
Mistřice	20	-	10	5	5	-	-	-	19	-	5	13	1
Modrá	43	5	19	8	5	3	-	-	41	11	23	7	-
Nedakonice	43	-	18	8	2	6	3	2	41	7	25	9	-
Ořechov	19	1	9	3	3	1	-	-	18	-	4	9	5
Ostrožská Lhota	26	-	9	8	3	3	1	-	25	-	5	12	8
Ostrožská Nová Ves	38	1	10	12	6	7	-	-	34	1	19	12	2

Tab. č. 717 Zaměstnané osoby dojíždějící do zaměstnání podle odvětví ekonomické činnosti, času stráveného dojíždkou, frekvence dojíždky a podle obce dojíždky a obce vyjíždky

Okres Uherské Hradiště

Obec dojíždky Obec vyjíždky	Dojíždějící celkem	z toho odvětví ekonomické činnosti							z celkového počtu dojíždí denně	z toho čas v minutách			
		zemědělství lesnictví	průmysl	stavebnictví	obchod	doprava a teleko- munikace	školství	zdravot- nictví, soc. činnosti		- 14	15 - 29	30 - 59	60 +
Osvětimany	28	4	14	6	2	2	-	-	25	1	3	20	1
Podolí	17	-	6	1	3	4	1	-	15	3	5	5	2
Polešovice	82	-	36	15	6	11	5	1	78	6	36	36	-
Popovice	28	-	7	8	6	6	-	-	25	1	12	12	-
Salaš	34	1	25	3	3	-	1	-	32	3	12	17	-
Stříbrnice	22	-	14	3	3	1	-	-	21	4	11	6	-
Sušice	14	1	7	1	2	1	-	-	14	4	6	4	-
Topolná	13	-	5	5	-	2	-	1	13	-	7	5	1
Traplice	28	3	9	6	4	2	-	-	26	5	11	10	-
Tučapy	11	-	6	-	2	2	1	-	11	-	3	8	-
Tupesy	70	6	30	14	12	3	2	1	69	22	39	8	-
Uherský Brod	34	1	9	9	1	4	1	1	27	-	4	13	10
Uherský Ostroh	40	-	16	6	8	6	2	-	39	1	10	23	5
Újezdec	11	-	4	2	1	1	2	-	11	-	6	4	1
Vážany	21	-	12	2	3	1	1	-	20	-	5	15	-
Velehrad	56	7	20	10	8	4	2	-	55	12	34	9	-
Vlčnov	23	-	12	7	-	1	1	1	19	-	2	16	1
Zlechov	109	2	58	14	13	6	4	1	102	54	41	7	-
dojíždí v rámci okresu celkem	2558	127	1035	437	337	235	98	38	2403	471	1119	733	78
Hodonín	11	-	1	-	3	5	-	-	9	-	-	7	2
Bzenec	10	1	5	1	-	-	1	-	9	-	1	5	3
Moravský Písek	14	1	6	-	-	3	-	-	12	-	7	2	2
Veselí nad Moravou	54	-	28	5	10	5	3	-	52	1	9	28	14
Zlín	23	1	12	3	1	2	-	-	21	1	2	12	6
Napajedla	12	1	2	3	3	-	-	-	11	2	5	3	1
dojíždí z jiných okresů celkem	295	7	100	50	40	43	5	3	235	11	40	123	59
dojíždějící do obce úhrnem	2853	134	1135	487	377	278	103	41	2638	482	1159	856	137
54. Starý Hrozenkov													
obec vyjíždky:													
Bánov	10	-	-	1	-	1	-	-	6	-	4	2	-
Bojkovice	35	1	-	-	-	-	3	1	17	1	10	6	-
Komňa	10	-	1	1	-	-	-	-	3	2	1	-	-
Uherský Brod	34	-	-	2	-	1	2	-	20	-	4	15	1
Vápenice	13	1	1	-	1	-	-	-	9	1	5	3	-
dojíždí v rámci okresu celkem	167	5	4	8	1	5	6	4	93	7	33	46	7
dojíždí z jiných okresů celkem	23	2	5	1	-	1	1	-	8	1	1	4	2
dojíždějící do obce úhrnem	190	7	9	9	1	6	7	4	101	8	34	50	9
55. Strání													
obec vyjíždky:													
Březová	16	-	1	-	8	-	1	-	13	9	4	-	-
Horní Němčí	10	2	6	-	-	-	-	-	10	1	2	7	-
Uherský Brod	25	-	8	-	4	-	3	1	17	-	5	11	1
dojíždí v rámci okresu celkem	105	7	32	3	14	3	4	3	80	13	29	33	5

Tab. č. 717 Zaměstnané osoby dojíždějící do zaměstnání podle odvětví ekonomické činnosti, času stráveného dojíždkou, frekvence dojíždky a podle obce dojíždky a obce vyjíždky

Okres Uherské Hradiště

Obec dojíždky Obec vyjíždky	Dojíždějící celkem	z toho odvětví ekonomické činnosti							z celkového počtu dojíždí denně	z toho čas v minutách			
		zemědělství lesnictví	průmysl	stavebnictví	obchod	doprava a teleko- munikace	školství	zdravot- nictví, soc. činnosti		- 14	15 - 29	30 - 59	60 +
dojíždí z jiných okresů celkem	7	2	3	-	-	-	-	-	6	-	4	1	1
dojíždějící do obce úhrnem	112	9	35	3	14	3	4	3	86	13	33	34	6
56. Stříbrnice													
obec vyjíždky:													
dojíždí v rámci okresu celkem	10	1	2	-	3	-	3	-	9	5	3	1	-
dojíždí z jiných okresů celkem	-	-	-	-	-	-	-	-	-	-	-	-	-
dojíždějící do obce úhrnem	10	1	2	-	3	-	3	-	9	5	3	1	-
57. Stupava													
obec vyjíždky:													
dojíždí v rámci okresu celkem	1	-	-	-	-	-	-	-	1	-	1	-	-
dojíždí z jiných okresů celkem	4	-	-	2	-	1	-	-	2	1	-	1	-
dojíždějící do obce úhrnem	5	-	-	2	-	1	-	-	3	1	1	1	-
58. Suchá Loz													
obec vyjíždky:													
Bánov	30	9	16	-	-	1	2	-	28	15	12	1	-
dojíždí v rámci okresu celkem	61	15	31	2	4	2	2	-	57	17	33	6	1
dojíždí z jiných okresů celkem	3	-	2	-	1	-	-	-	1	-	-	1	-
dojíždějící do obce úhrnem	64	15	33	2	5	2	2	-	58	17	33	7	1
59. Sušice													
obec vyjíždky:													
dojíždí v rámci okresu celkem	8	-	3	1	1	-	1	-	7	4	2	1	-
dojíždí z jiných okresů celkem	1	-	1	-	-	-	-	-	-	-	-	-	-
dojíždějící do obce úhrnem	9	-	4	1	1	-	1	-	7	4	2	1	-
60. Svárov													
obec vyjíždky:													
dojíždí v rámci okresu celkem	19	-	16	-	3	-	-	-	16	7	6	3	-
dojíždí z jiných okresů celkem	14	-	9	1	-	4	-	-	6	1	4	1	-
dojíždějící do obce úhrnem	33	-	25	1	3	4	-	-	22	8	10	4	-
61. Šumice													
obec vyjíždky:													
Tupesy	10	-	7	-	2	-	-	1	10	10	-	-	-
Uherský Brod	34	1	9	13	2	1	5	-	34	10	14	10	-
dojíždí v rámci okresu celkem	69	1	24	19	7	3	8	2	64	21	26	15	2
dojíždí z jiných okresů celkem	6	1	2	2	-	-	-	-	5	-	1	3	1
dojíždějící do obce úhrnem	75	2	26	21	7	3	8	2	69	21	27	18	3
62. Topolná													
obec vyjíždky:													
Uherské Hradiště	11	4	1	2	-	1	1	-	9	1	2	5	1
Bílovice	21	8	8	1	-	-	2	-	20	6	12	2	-
dojíždí v rámci okresu celkem	59	14	20	3	1	11	4	1	51	15	20	15	1
Napajedla	19	-	5	-	-	10	-	-	8	2	2	4	-
dojíždí z jiných okresů celkem	34	-	8	-	3	17	1	-	20	5	5	9	1
dojíždějící do obce úhrnem	93	14	28	3	4	28	5	1	71	20	25	24	2

Tab. č. 717 Zaměstnané osoby dojíždějící do zaměstnání podle odvětví ekonomické činnosti, času stráveného dojíždkou, frekvence dojíždky a podle obce dojíždky a obce vyjíždky

Okres Uherské Hradiště

Obec dojíždky Obec vyjíždky	Dojíždějící celkem	z toho odvětví ekonomické činnosti							z celkového počtu dojíždí denně	z toho čas v minutách			
		zemědělství lesnictví	průmysl	stavebnictví	obchod	doprava a teleko- munikace	školství	zdravot- nictví, soc. činnosti		- 14	15 - 29	30 - 59	60 +
63. Traplice													
obec vyjíždky:													
Uherské Hradiště	14	-	-	-	-	-	13	-	14	-	6	8	-
dojíždí v rámci okresu celkem	64	1	16	1	8	6	22	5	61	24	22	14	1
dojíždí z jiných okresů celkem	7	-	6	-	1	-	-	-	7	2	3	2	-
dojíždějící do obce úhrnem	71	1	22	1	9	6	22	5	68	26	25	16	1
64. Tučapy													
obec vyjíždky:													
dojíždí v rámci okresu celkem	6	1	2	-	-	-	1	-	3	-	2	1	-
dojíždí z jiných okresů celkem	2	-	1	-	-	-	-	-	1	1	-	-	-
dojíždějící do obce úhrnem	8	1	3	-	-	-	1	-	4	1	2	1	-
65. Tupesy													
obec vyjíždky:													
Uherské Hradiště	15	-	9	-	1	-	3	-	15	2	7	6	-
Břestek	20	-	15	1	2	-	2	-	20	12	8	-	-
Buchlovce	18	-	9	1	-	-	6	-	18	7	11	-	-
Nedakonice	14	-	13	1	-	-	-	-	14	5	7	2	-
Staré Město	10	-	8	-	-	-	-	-	10	2	7	1	-
Velehrad	12	9	3	-	-	-	-	-	11	6	4	1	-
Zlechov	51	7	35	-	1	1	5	-	51	28	21	2	-
dojíždí v rámci okresu celkem	161	21	108	3	4	1	16	-	160	67	72	20	1
dojíždí z jiných okresů celkem	6	-	6	-	-	-	-	-	3	-	-	3	-
dojíždějící do obce úhrnem	167	21	114	3	4	1	16	-	163	67	72	23	1
66. Uherský Brod													
obec vyjíždky:													
Uherské Hradiště	146	1	67	14	11	5	17	13	130	5	44	66	15
Bánov	331	4	155	24	52	17	16	12	307	116	149	41	-
Bojkovice	183	2	84	17	24	20	7	7	159	11	44	89	15
Boršice u Blatnice	13	-	5	3	1	2	1	-	12	-	2	8	2
Březová	141	1	70	15	11	15	4	3	137	1	8	116	12
Buchlovce	12	-	6	3	1	1	-	-	12	1	5	5	1
Bystřice pod Lopeníkem	101	4	60	7	8	5	4	-	95	4	60	29	2
Dolní Němčí	146	-	88	22	11	4	4	1	143	20	97	26	-
Drslavice	101	4	60	5	15	2	3	3	99	58	31	9	1
Hluk	39	-	26	1	5	-	1	-	38	3	24	11	-
Horní Němčí	75	3	39	11	8	5	1	1	70	-	37	32	1
Hradčovice	128	7	78	10	9	3	9	2	125	46	52	25	1
Komňa	19	-	5	1	3	5	1	-	17	1	-	12	4
Korytná	169	3	92	8	10	11	5	7	158	12	97	47	2
Kunovice	30	-	6	6	7	-	6	1	30	-	9	20	1
Lopeník	22	1	6	4	3	5	1	-	21	-	5	15	1
Nezdenice	77	-	43	5	10	4	5	2	72	7	23	41	1
Nivnice	587	5	362	26	67	16	22	27	570	202	304	60	2

Tab. č. 717 Zaměstnané osoby dojíždějící do zaměstnání podle odvětví ekonomické činnosti, času stráveného dojíždkou, frekvence dojíždky a podle obce dojíždky a obce vyjíždky

Okres Uherské Hradiště

Obec dojíždky Obec vyjíždky	Dojíždějící celkem	z toho odvětví ekonomické činnosti							z celkového počtu dojíždí denně	z toho čas v minutách			
		zemědělství lesnictví	průmysl	stavebnictví	obchod	doprava a teleko- munikace	školství	zdravot- nictví, soc. činnosti		- 14	15 - 29	30 - 59	60 +
Ostrožská Nová Ves	11	-	6	1	1	-	-	-	11	-	3	6	2
Pašovice	113	4	64	8	9	3	2	1	109	11	85	12	1
Pitín	35	-	14	7	1	10	-	-	30	-	10	18	2
Podolí	35	-	23	5	2	2	-	-	35	6	13	15	1
Popovice	53	1	39	8	-	3	2	-	51	4	20	27	-
Prakšice	174	9	89	11	17	8	7	8	167	43	81	41	2
Rudice	44	2	20	8	9	3	-	1	39	1	6	27	5
Slavkov	46	-	23	2	12	3	1	3	46	5	35	6	-
Staré Město	33	-	15	4	10	1	1	-	31	-	8	18	5
Starý Hrozenkov	42	2	22	2	5	8	-	-	37	2	2	30	3
Strání	150	1	61	14	10	19	8	4	134	1	23	105	5
Suchá Loz	169	-	83	20	25	10	5	6	153	21	91	38	3
Šumice	266	22	128	23	31	15	3	9	251	77	112	59	3
Uherský Ostroh	30	-	15	7	5	1	-	1	28	1	6	12	9
Veletiny	85	4	59	5	5	1	2	2	77	15	36	26	-
Vičnov	367	4	242	31	28	16	10	4	346	96	171	75	3
Záhorovice	115	1	70	11	5	5	3	2	107	4	44	55	4
dojíždí v rámci okresu celkem	4183	88	2269	360	441	238	156	120	3932	777	1753	1265	132
Brno	11	-	2	1	3	1	1	2	5	1	2	-	2
Veselí nad Moravou	36	1	15	8	7	2	-	-	32	8	12	10	2
Zlín	26	2	13	1	5	2	2	-	22	1	3	16	2
Biskupice	17	-	15	-	2	-	-	-	17	1	11	5	-
Brumov-Bylnice	10	-	1	4	-	4	-	-	7	-	-	3	4
Luhačovice	116	1	62	7	15	6	9	4	112	8	50	48	6
Pozlovice	15	1	6	-	2	2	-	1	14	2	4	3	5
Slavičín	11	-	5	2	1	1	2	-	10	-	1	4	5
Velký Ořechov	25	-	10	6	4	1	1	1	18	-	11	7	-
dojíždí z jiných okresů celkem	425	12	176	56	71	29	20	13	341	31	109	146	54
dojíždějící do obce úhrnem	4608	100	2445	416	512	267	176	133	4273	808	1862	1411	186
67. Uherský Ostroh													
obec vyjíždky:													
Uherské Hradiště	86	1	48	7	7	1	6	5	78	-	42	35	1
Hluk	11	-	3	-	1	-	5	-	11	4	2	3	2
Kunovice	34	2	13	7	6	-	1	1	31	3	17	11	-
Ostrožská Lhota	76	1	59	6	4	-	1	-	76	8	46	22	-
Ostrožská Nová Ves	190	16	130	12	14	1	3	-	190	78	100	12	-
Staré Město	11	-	8	-	1	-	-	-	11	-	1	9	1
Uherský Brod	16	1	7	2	4	-	1	-	15	-	-	8	7
dojíždí v rámci okresu celkem	505	28	303	43	52	4	19	7	491	97	229	134	30
Blatnice pod Svatým Antonínkem	30	-	19	2	5	1	-	-	29	10	7	12	-
Domanín	22	-	19	-	-	-	-	1	22	-	10	12	-
Kozojídky	11	-	9	-	1	1	-	-	11	1	4	5	1
Moravský Písek	31	1	17	5	3	4	-	-	29	8	15	5	1

Tab. č. 717 Zaměstnané osoby dojíždějící do zaměstnání podle odvětví ekonomické činnosti, času stráveného dojíždkou, frekvence dojíždky a podle obce dojíždky a obce vyjíždky

Okres Uherské Hradiště

Obec dojíždky Obec vyjíždky	Dojíždějící celkem	z toho odvětví ekonomické činnosti							z celkového počtu dojíždí denně	z toho čas v minutách			
		zemědělství lesnictví	průmysl	stavebnictví	obchod	doprava a teleko- munikace	školství	zdravot- nictví, soc. činnosti		- 14	15 - 29	30 - 59	60 +
Veselí nad Moravou	361	5	248	50	16	10	4	3	352	150	166	32	3
Vnorovy	44	2	31	6	1	2	-	-	44	3	18	22	1
dojíždí z jiných okresů celkem	609	10	413	71	38	20	4	4	576	178	235	140	22
dojíždějící do obce úhrnem	1114	38	716	114	90	24	23	11	1067	275	464	274	52
68. Újezdec													
obec vyjíždky:													
dojíždí v rámci okresu celkem	15	3	4	-	2	-	2	-	14	8	4	2	-
dojíždí z jiných okresů celkem	9	4	1	2	-	1	1	-	7	3	3	-	1
dojíždějící do obce úhrnem	24	7	5	2	2	1	3	-	21	11	7	2	1
69. Vápenice													
obec vyjíždky:													
Starý Hrozenkov	22	2	11	-	1	-	-	-	18	11	5	2	-
dojíždí v rámci okresu celkem	47	2	12	1	1	-	-	-	27	12	9	4	2
dojíždí z jiných okresů celkem	1	-	-	-	-	-	-	-	1	-	-	-	1
dojíždějící do obce úhrnem	48	2	12	1	1	-	-	-	28	12	9	4	3
70. Vážany													
obec vyjíždky:													
Polešovice	15	5	10	-	-	-	-	-	14	7	5	2	-
dojíždí v rámci okresu celkem	30	5	17	4	-	1	1	1	29	9	10	8	2
dojíždí z jiných okresů celkem	4	-	2	2	-	-	-	-	2	-	1	1	-
dojíždějící do obce úhrnem	34	5	19	6	-	1	1	1	31	9	11	9	2
71. Velehrad													
obec vyjíždky:													
Uherské Hradiště	32	2	-	1	3	-	7	12	28	2	18	7	1
Modrá	43	2	1	-	2	1	1	27	33	23	8	2	-
Salaš	26	-	-	-	1	3	-	11	26	7	17	2	-
Staré Město	22	-	-	-	-	-	3	12	18	8	6	4	-
Tupesy	15	-	-	1	-	-	2	6	14	5	6	3	-
dojíždí v rámci okresu celkem	190	10	3	8	7	4	15	86	165	49	63	46	7
dojíždí z jiných okresů celkem	13	5	-	-	-	-	-	1	6	1	3	2	-
dojíždějící do obce úhrnem	203	15	3	8	7	4	15	87	171	50	66	48	7
72. Veletiny													
obec vyjíždky:													
dojíždí v rámci okresu celkem	35	1	16	9	4	1	2	-	33	14	12	6	1
dojíždí z jiných okresů celkem	1	-	1	-	-	-	-	-	1	1	-	-	-
dojíždějící do obce úhrnem	36	1	17	9	4	1	2	-	34	15	12	6	1
73. Vlčnov													
obec vyjíždky:													
Uherské Hradiště	19	-	1	1	3	2	9	2	15	-	5	9	1
Uherský Brod	36	1	11	1	8	1	7	1	33	16	12	4	1
dojíždí v rámci okresu celkem	106	10	28	2	23	6	20	5	95	33	33	27	2
dojíždí z jiných okresů celkem	10	-	4	2	1	1	-	-	7	-	1	3	2
dojíždějící do obce úhrnem	116	10	32	4	24	7	20	5	102	33	34	30	4

Tab. č. 717 Zaměstnané osoby dojíždějící do zaměstnání podle
odvětví ekonomické činnosti, času stráveného dojíždkou, frekvence
dojíždky a podle obce dojíždky a obce vyjíždky

Okres Uherské Hradiště

Obec dojíždky Obec vyjíždky	Dojíždějící celkem	z toho odvětví ekonomické činnosti							z celkového počtu dojíždí denně	z toho čas v minutách				
		zemědělství lesnictví	průmysl	stavebnictví	obchod	doprava a teleko- munikace	školství	zdravot- nictví, soc. činnosti		- 14	15 - 29	30 - 59	60 +	
74. Vyškovec														
obec vyjíždky:														
dojíždí v rámci okresu celkem	5	1	-	1	1	-	-	-	4	1	-	3	-	
dojíždí z jiných okresů celkem	-	-	-	-	-	-	-	-	-	-	-	-	-	
dojíždějící do obce úhrnem	5	1	-	1	1	-	-	-	4	1	-	3	-	
75. Záhorovice														
obec vyjíždky:														
Bojkovice	20	-	5	7	6	-	2	-	20	14	5	1	-	
Šumice	13	-	11	-	1	-	-	-	13	7	5	1	-	
dojíždí v rámci okresu celkem	65	3	30	14	10	1	4	-	65	31	20	12	2	
dojíždí z jiných okresů celkem	4	-	2	1	-	-	-	-	3	1	1	1	-	
dojíždějící do obce úhrnem	69	3	32	15	10	1	4	-	68	32	21	13	2	
76. Zlámánek														
obec vyjíždky:														
dojíždí v rámci okresu celkem	7	1	3	1	-	-	2	-	7	2	3	1	1	
dojíždí z jiných okresů celkem	4	-	1	2	-	-	1	-	4	1	-	3	-	
dojíždějící do obce úhrnem	11	1	4	3	-	-	3	-	11	3	3	4	1	
77. Zlechov														
obec vyjíždky:														
Uherské Hradiště	17	3	5	2	5	-	-	1	16	2	4	9	1	
Tupesy	16	7	2	1	3	-	2	1	16	8	8	-	-	
dojíždí v rámci okresu celkem	77	18	28	3	8	2	9	3	75	21	24	27	3	
dojíždí z jiných okresů celkem	6	1	1	-	-	1	3	-	6	2	2	1	1	
dojíždějící do obce úhrnem	83	19	29	3	8	3	12	3	81	23	26	28	4	
78. Žitková														
obec vyjíždky:														
Bojkovice	13	2	1	-	1	-	-	9	11	1	8	2	-	
dojíždí v rámci okresu celkem	22	2	1	-	2	-	-	13	17	1	11	4	1	
dojíždí z jiných okresů celkem	2	-	-	-	-	-	-	-	2	1	1	-	-	
dojíždějící do obce úhrnem	24	2	1	-	2	-	-	13	19	2	12	4	1	
79. Nežjištěno														
obec vyjíždky:														
dojíždí v rámci okresu celkem	-	-	-	-	-	-	-	-	-	-	-	-	-	
dojíždí z jiných okresů celkem	14	-	1	3	2	-	-	1	9	2	1	3	3	
dojíždějící do obce úhrnem	14	-	1	3	2	-	-	1	9	2	1	3	3	

Sčítání lidu, domů a bytů 2001 – dojíždka do zaměstnání a škol

Zpracoval:

Odbor statistiky vývoje obyvatelstva Českého statistického úřadu

Ředitelka odboru: Ing. Jiřina Růžková, CSc.

Praha, prosinec 2003



Sčítání lidu, domů a bytů

WWW.CZSO.CZ

Kód: e-4130-03

Objednávky zasílejte na adresu:
Český statistický úřad
odbor informačních služeb
Sokolovská č. n. 142
186 04 Praha 8

e-mail: objednavky@gw.czso.cz

© Český statistický úřad, 2003