

Příprava sady otázek v ISu

Postup přípravy odpovědníku

- Kontrola zkopírování studijních materiálů
 - nejsou-li, pak 1) zkopírovat, 2) připojit "k" a 3) nastavit práva
- Vytvoření sad otázek - počet sad nejlépe roven počtu otázek testu, každá sada = velký počet otázek (křížem krážem),
- Vytvoření odpovědníku - ten vybírá ze sad otázek, určuje počet otázek, čas apod., je to vlastně ten test

1. Kontrola, zda jsou studijní materiály zkopírované



- ◊ [Manipulace se studijními materiály G4101](#)
- ◊ [Kopírování a sdílení studijních materiálů](#)
 - ◊ *Studijní materiály předmětu G4101 jsou prázdné. Použijte: [Kopírování a sdílení studijních materiálů](#)*
- ◊ [Odevzdávárny](#)
- ◊ [Interaktivní osnovy](#)
- ◊ [Předmětové záložky: jen učitele, všechny](#)
- ◊ [Přehled operací se soubory](#)



Odpovědníky

- ◊ [Sady otázek](#)
- ◊ [Správa odpovědníku](#)
- ◊ [E-learning pohledem studenta !\[\]\(511a36c244659513b679df9c639945de_img.jpg\)](#)

Zkopírování z minulého období

Kopírování studijních materiálů

[?](#) Zobrazit popis: K čemu je aplikace?



Studijní materiály tohoto předmětu (G4101k) jsou prázdné.

Vyberte předmět, ze kterého se mají studijní materiály zkopírovat:

období: fakulta: kód: [Vyhledat kód předmětu](#)

- kopírovat složku /ode/ (odevzdávarny)
- kopírovat složku /op/ (organizační pokyny)

Provést konverzi na nové období

Vyberte předmět ze stejného období, se kterým se mají studijní materiály sdílet:

fakulta: 1431 PřF kód: [Vyhledat kód předmětu](#)

Konverze interaktivních osnov a odpovědníků

[Zobrazit popisek: K čemu je aplikace?](#)

odpovědníky a interaktivní osnovy (provede se ihned)

- [Vstoupit do studijních materiálů tohoto předmětu](#)

RELEVANTNÍ ODKAZY

- [Záznamník učitele](#)
- [Osobní administrativa](#)

OBLÍBENÉ ZÁLOŽKY

Kopírování a sdílení ...


Odeslaná pošta - Wi...

Dokument2 - Micro...

Corel PHOTO-PAIN...

Předmět s "k" připojit k základnímu předmětu

období, u kterého jste veden(a) jako učitel v jakémkoli zařízení, či na něj máte právo s_vyuka nebo s_studium. Předmět, ke kterému chcete studijní materiály připojit, musí mít alespoň založen strom studijních materiálů. Tzn., že učitel musel aspoň jednou do stromu studijních materiálů kliknout.

 Studijní materiály tohoto předmětu (G4101k) jsou prázdné.

Vyberte předmět ze stejného období, se kterým se mají studijní materiály sdílet:

fakulta: 1431 PřF kód: [Vyhledat kód předmětu](#)

Konverze interaktivních osnov a odpovědníků

 [Zobrazit popisek: K čemu je aplikace?](#)

odpovědníky a interaktivní osnovy (provede se ihned)

- [Vstup do studijních materiálů tohoto předmětu](#)

RELEVANTNÍ ODKAZY

- [Záznamník učitele](#)
- [Osobní administrativa](#)


Pak zkonvertovat po připojení

Nastavení práv

- ▣ [Parametrizovaná statistika](#)



Studijní materiály ²

- ◊ [Manipulace se studijními materiály G4101](#) 
Studijní materiály tohoto předmětu sdílí i předmět:
PřF:G4101k Strukturní geologie a geotektonika (jaro 2014)
- ◊ [Kopírování a sdílení studijních materiálů](#)
- ◊ [Odevzdáárny](#)
- ◊ [Interaktivní osnovy](#)
- ◊ [Předmětové záložky](#): [jen učitele](#), [všechny](#)
- ◊ [Přehled operací se soubory](#)



Odpovědníky ²

- ◊ [Sady otázek](#)
- ◊ [Správa odpovědníku](#)
- ◊ [E-learning pohledem studenta](#) 



Hodnocení ²

Studijní materiály

GV001, G0231, G0241, G0311, G4101, G4101k, G4141, G4141k, G4221, G5031, G5041, G5051, G6031, G6051, G7031, G7041, G7251, G8031, G8041, G8171, G9031, G9041, G9351, G9351k; **podzim 2013:** GA031, GA041, GB911, GD261, GS121, GV001, G0231, G0311, G3081, G3081k, G3131, G3131k, G5011, G5011k, G5031, G5041, G5051, G5091, G5091k, G5221, G6011, G6011k, G6031, G6051, G7031, G7041, G7521, G8031, G8041, G9031, G9041; **jaro 2014:** GA031, GA041, GA481, GA621, GB911, GD261, GS121, GV001, G0231, G0241, G0311, G4101, G4101k, G4141, G4141k, G4221, G4321, G6031, G6051, G7031, G7041, G8031, G8041, G8191, G9031, G9041, G9651, G9651k

Průřez: PřF:G4101 Strukturní geologie a geotektonika, PřF:G4101k Strukturní geologie a geotektonika (jaro 2014)

V jiném semestru: jaro 2014, jaro 2013, jaro 2012, jaro 2011, jaro 2010, jaro 2009, jaro 2008, jaro 2007, jaro 2006, jaro 2005, jaro 2004, podzim 2002, podzim 2002 - akreditace, jaro 2011 - akreditace, jaro 2008 - akreditace

Operace	Složka či soubor	Vložil/a	Vloženo	
<input type="checkbox"/>	Studijní materiály předmětu PřF:G4101 /G4101k/		12. 6. 2013	
<input type="checkbox"/>	/3 Učební materiály /um/	Melichar, R.	1. 10. 2005	
<input type="checkbox"/>	/62 Zadání úkolů, úloh, písemek, ... /za/	Melichar, R.	1. 10. 2005	
<input type="checkbox"/>	/1 Organizační pokyny /op/		6. 6. 2012	
<input type="checkbox"/>	G4101 Strukturní geologie a geotektonika - manažer předmětu index.qwarp	Melichar, R.	dnes	
<input type="checkbox"/>	Poskytovna https://is.muni.cz/auth/of/1431/G4101/jaro2014/		dnes	
<input type="checkbox"/>	Poskytovna https://is.muni.cz/auth/of/1431/G4101k/jaro2014/		dnes	

Nechápu navigaci v tomto Správci souborů. | Nastavení.

[Zpět do Záznamníku učitele](#)

[Zpět na předmět G4101k Strukturní geologie a geotektonika](#)

Zobrazení a úprava práv

studenti contactus.htm Stránka ▾ Nástroje ▾ Zabezpečení ▾

v jinném semestru: jaro 2014, jaro 2013, jaro 2012, jaro 2011, jaro 2010, jaro 2009, jaro 2008, jaro 2007, jaro 2006, jaro 2005, jaro 2004, podzim 2002, podzim 2002 - akreditace, jaro 2011 - akreditace, jaro 2008 - akreditace

Operace ▾

Složka či soubor Vložil/a Vloženo

Studijní materiály předmětu PíF:G4101 /G4101k/ 12. 6. 2013

Vlastnosti.	
Název	Studijní materiály předmětu PíF:G4101
Aplikace	• Obnovit
Popis	PíF:G4101 Strukturní geologie a geotektonika (Structural geology and geotectonics), jaro 2014
Adresa v ISu	https://is.muni.cz/auth/el/1431/jaro2014/G4101k/
Adresa ze světa	http://is.muni.cz/el/1431/jaro2014/G4101k/
Adresa do Správce	https://is.muni.cz/auth/el/1431/jaro2014/G4101k/?info
Ze světa do Správce	http://is.muni.cz/el/1431/jaro2014/G4101k/?info
Vloženo	Stř. 12. 6. 2013 02:31

Práva.	
Právo číst	• kdokoliv v Internetu
Právo vkládat	
Právo spravovat	
Atributy	
Přečteno vámi	dosud vámi nepřečteno

Odstranit. Zkopírovat jinam. Přesunout jinam. Exportovat do ZIPu. Smí osoba číst?

• expertní nástroje nemáte zapnuté, můžete zapnout v 'Nastavení.'

/3	Učební materiály /um/	Melichar, R.	1. 10. 2005	
/62	Zadání úkolů, úloh, písemek, ... /za/	Melichar, R.	1. 10. 2005	
/1	Organizační pokyny /op/		6. 6. 2012	
	G4101 Strukturní geologie a geotektonika - manažer předmětu index.qwarp	Melichar, R.	dnes	
	Poskytovna https://is.muni.cz/auth/of/1431/G4101/jaro2014/		dnes	
	Poskytovna https://is.muni.cz/auth/of/1431/G4101k/jaro2014/		dnes	

Operace ▾

105%

Studijní materiály př... Odeslaná pošta - Wi... Dokument2 - Micro... Corel PHOTO-PAIN...

CS 18:54

Nastavení práva číst pro aktuální studenty

Změnit práva a atributy jednotlivě.

/el/1431/jaro2014/G4101k: Studijní materiály předmětu PíF:G4101 /41775693/

Na jeden klik provést (současně se uloží i ostatní ve formuláři provedené změny):

- [Změnit 'právo číst' na 'kohokoliv přihlášeného v ISu' i ve všech podúrovních](#)
- [Změnit 'právo číst' na 'studenti předmětu v období G4101k, G4101 jaro 2014' i ve všech podúrovních](#)
- [Odebrat všechna 'práva číst' i ve všech podúrovních](#)
- [Odebrat všechna 'práva vkládat' i ve všech podúrovních](#)
- [Odebrat všechna 'práva spravovat' i ve všech podúrovních](#)
- [Zkopírovat práva této úrovně všem podúrovním](#)

Odebrat stávající práva:

Právo číst kdokoliv v Internetu
 práva odebrat i ve všech podúrovních pokyny k odebrání práv

Změnit datum:

Právo číst kdokoliv v Internetu od ho:mi

Přidat další právo:

právo vkládat kdokoliv v Internetu a upřesnit nastavení

Atributy:

- soubory ve složce a podsložkách smí číst jen majitel a učitel
- před jméno vkládaného souboru přidávat příjmení a jméno vkládajícího
- před jméno vkládaného souboru přidávat učo vkládajícího
- zapamatovat všechna čtení souborů ve složce a podsložkách

- [Otevřít tuto složku jako odevzdávárnu \(tj. povolit studentům G4101k, G4101 vkládat do složky\)](#)

[Neukládat](#)

Nastavení práva číst jen složku pro všechny

Změnit práva a atributy jednotlivě.

/e/1431/jaro2014/G4101k: Studijní materiály předmětu PřF:G4101 /41775693/

Na jeden klik provést (současně se uloží i ostatní ve formuláři provedené změny):

- [Změnit 'právo číst' na 'kohokoliv přihlášeného v ISu' i ve všech podúrovních](#)
- [Změnit 'právo číst' na 'studenti předmětu v období G4101k, G4101 jaro 2014' i ve všech podúrovních](#)
- [Odebrat všechna 'práva číst' i ve všech podúrovních](#)
- [Odebrat všechna 'práva vkládat' i ve všech podúrovních](#)
- [Odebrat všechna 'práva spravovat' i ve všech podúrovních](#)
- [Zkopírovat práva této úrovně všem podúrovním](#)

Odebrat stávající práva:

Právo číst kdokoliv v Internetu
 práva odebrat i ve všech podúrovních pokyny k odebrání práv

Změnit datum:

Právo číst kdokoliv v Internetu od ho:mi

Přidat další právo:

právo vkládat kdokoliv v Internetu a upřesnit nastavení

Atributy:

- soubory ve složce a podsložkách smí číst jen majitel a učitel
- před jméno vkládaného souboru přidávat příjmení a jméno vkládajícího
- před jméno vkládaného souboru přidávat učo vkládajícího
- zapamatovat všechna čtení souborů ve složce a podsložkách

- [Otevřít tuto složku jako odevzdávárnu \(tj. povolit studentům G4101k, G4101 vkládat do složky\)](#)

[Neukládat](#)

Uložit (nezakliknout i ke všem podúrovním)

brazit Oblíbené položky Nástroje Nápověda

studenti contactus.htm Stránka Nástroje Zabezpečení

Na jeden klik provést (současně se uloží i ostatní ve formuláři provedené změny):

- [Změnit 'právo číst' na 'kohokoliv v Internetu' i ve všech podúrovních](#)
- [Změnit 'právo číst' na 'kohokoliv přihlášeného v ISu' i ve všech podúrovních](#)
- [Odebrat všechna 'práva číst' i ve všech podúrovních](#)
- [Odebrat všechna 'práva vkládat' i ve všech podúrovních](#)
- [Odebrat všechna 'práva spravovat' i ve všech podúrovních](#)
- [Zkopírovat práva této úrovně všem podúrovním](#)

Odebrat stávající práva:

Právo číst studenti předmětu v období PŘF:G4101 Strukturní geologie a geotekt. (jaro 2014)
 studenti předmětu v období PŘF:G4101k Strukturní geologie a geotekt. (jaro 2014)

práva odebrat i ve všech podúrovních pokyny k odebrání práv

Změnit datum:

Právo číst studenti předmětu v období PŘF:G4101 Strukturní geologie a geotekt. (jaro 2014) od ho:mi

studenti předmětu v období PŘF:G4101k Strukturní geologie a geotekt. (jaro 2014) od ho:mi

Přidat další právo:

právo číst smějí kdokoliv v Internetu
datum od ho:mi číst lze až **od tohoto data**

právo přidat i ke všem podúrovním
 s přidáním práva [Právo nepřidávat](#)

Atributy:

- soubory ve složce a podsložkách smí číst jen majitel a učitel
- před jméno vkládaného souboru přidávat příjmení a jméno vkládajícího
- před jméno vkládaného souboru přidávat učo vkládajícího
- zapamatovat všechna čtení souborů ve složce a podsložkách

• [Otevřít tuto složku jako odevzdávací \(tj. povolit studentům G4101k, G4101 vkládat do složky\)](#)

105%

Nastavení práva číst interaktivní osnovu pro všechny

GV001, G0231, G0241, G0311, G4101, G4101k, G4141, G4141k, G4221, G5031, G5041, G5051, G6031, G6051, G7031, G7041, G7251, G8031, G8041, G8171, G9031, G9041, G9351, G9351k; **podzim 2013:** GA031, GA041, GB911, GD261, GS121, GV001, G0231, G0311, G3081, G3081k, G3131, G3131k, G5011, G5011k, G5031, G5041, G5051, G5091, G5091k, G5221, G6011, G6011k, G6031, G6051, G7031, G7041, G7521, G8031, G8041, G9031, G9041; **jaro 2014:** GA031, GA041, GA481, GA621, GB911, GD261, GS121, GV001, G0231, G0241, G0311, G4101, G4101k, G4141, G4141k, G4221, G4321, G6031, G6051, G7031, G7041, G8031, G8041, G8191, G9031, G9041, G9651, G9651k

Průběh: PřF:G4101 Strukturní geologie a geotektonika, PřF:G4101k Strukturní geologie a geotektonika (jaro 2014)

V jiném semestru: jaro 2014, jaro 2013, jaro 2012, jaro 2011, jaro 2010, jaro 2009, jaro 2008, jaro 2007, jaro 2006, jaro 2005, jaro 2004, podzim 2002, podzim 2002 - akreditace, jaro 2011 - akreditace, jaro 2008 - akreditace

Operace	Složka či soubor	Vložil/a	Vloženo	
	Studijní materiály předmětu PřF:G4101 /G4101k/		12. 6. 2013	
	/3 Učební materiály /um/	Melichar, R.	1. 10. 2005	
	/62 Zadání úkolů, úloh, písemek, ... /za/	Melichar, R.	1. 10. 2005	
	/1 Organizační pokyny /op/		6. 6. 2012	
	G4101 Strukturní geologie a geotektonika - manažer předmětu index.qwarp	Melichar, R.	dnes	
	Poskytovna https://is.muni.cz/auth/of/1431/G4101/jaro2014/		dnes	
	Poskytovna https://is.muni.cz/auth/of/1431/G4101k/jaro2014/		dnes	

Nechápu navigaci v tomto Správci souborů. | Nastavení.

← Zpět do Záznamníku učitele

← Zpět na předmět G4101k Strukturní geologie a geotektonika

2. Vybrat práci se sadou otázek



Studijní materiály

- [Manipulace se studijními materiály G4101](#)
*Studijní materiály tohoto předmětu sdílí i předmět:
PřF:G4101k Strukturní geologie a geotektonika (jaro 2014)*
- [Kopírování a sdílení studijních materiálů](#)
- [Odevzdávárny](#)
- [Interaktivní osnovy](#)
- [Předmětové záložky: jen učitele, všechny](#)
- [Přehled operací se soubory](#)



Odpovědníky

- [Sady otázek](#)
- [Správa odpovědníku](#)
- [E-learning pohledem studenta !\[\]\(444b1eae2189e5cd8d096594c07a0a6e_img.jpg\)](#)

Založení nové sady otázek

- Testové otázky: Mechanismy
[/el/1431/jaro2014/G4101k/za/tb/Zmeny_pevnosti_a_plasticity_B.qdef](#) 1,2 KB
[zvolit](#) [editace textového formátu](#) [duplicitu](#) [porovnání sad](#)
- Testové otázky: Orientace
[/el/1431/jaro2014/G4101k/za/tb/znacky.qdef](#) 113,3 KB
[zvolit](#) [editace textového formátu](#) [duplicitu](#) [porovnání sad](#)

[+ Založit novou sadu otázek](#)

Sady otázek a odpovědníky

- [Sady otázek](#)
- [Odpovědníky](#)
- [Popisy odpovědníků](#)
- [Zodpovězení odpovědníku](#)
- [Zkontrolovat odpovědníky](#)
- [Přepočítat body u odpovědníku](#)

Správa odpovědí

- [Odpovědi](#)
- [Obtížnost](#)
- [Rušení odpovědí](#)
- [Obnovení zrušených odpovědí](#)
- [Korekce správných/špatných odpovědí v hodnotící části](#)

Tisk a rozpoznání písemek

- [Sestavit tištěné písemky](#)
- Tisk: [Zadání písemek](#)
[Odpovědní list](#)
[Průvodka](#)
- [Rozpoznání obsahu složky](#)
- [Smazat ze složky záznamy o rozpoznání](#)

Vložení názvu a popisu

lí PřF: **G4101** Strukturní geologie a geotektonika (jaro 2014) [jiné předměty](#)

Vyhledejte složku, do které se má soubor se sadou otázek vložit (povinné)

lí /el/1431/jaro2014/G4101k/za/tb/

Název sady otázek (povinný)

Stručně a výstižně pojmenujte sadu otázek.

Jméno souboru (nepovinné)

Pokud jméno souboru, do kterého se uloží sada otázek, nezadáte, vytvoří se automaticky. Ke jménu se přidá přípona .qdef

Popis sady otázek (nepovinný, 1024 znaků max.)

Uveďte případný dovysvětlující popis k sadě otázek. Formátuje se pomocí HTML.

Vložení názvu a popisu

lí PřF: **G4101** Strukturní geologie a geotektonika (jaro 2014) [jiné předměty](#)

Vyhledejte složku, do které se má soubor se sadou otázek vložit (povinné)

lí /el/1431/jaro2014/G4101k/za/tb/

Název sady otázek (povinný)

Stručně a výstižně pojmenujte sadu otázek.

Testové otázky: Test

Jméno souboru (nepovinné)

Pokud jméno souboru, do kterého se uloží sada otázek, nezadáte, vytvoří se automaticky. Ke jménu se přidá přípona .qdef

Test

Popis sady otázek (nepovinný, 1024 znaků max.)

Uvedte případný dovysvětlující popis k sadě otázek. Formátuje se pomocí HTML.

Ukázka tvorby testu

Vybrat plnění otázek

INFORMAČNÍ SYSTÉM MASARYKOVY UNIVERZITY

Úprava sady otázek testu

- [IS MU](#) > [Osobní administrativa](#) > [Záznamník učitele](#)

PřF: **G4101** Strukturní geologie a geotektonika (jaro 2014)

[jiné předměty](#)



Úspěšně uloženo.

- ▶ [Plnit sadu testových otázek](#)

Sady otázek a odpovědníky

Správa odpovědí

Tisk a rozpoznání pís

- [Sady otázek](#)

- [Odpovědi](#)

- [Sestavit tištěné písemk](#)

Vložit novou otázku - vybrat typ

Sada otázek:

Testové otázky: Test

el/1431/jaro2014/G4101k/za/tb/Test.qdef

- [upravit sadu otázek ve Správci souborů](#)

Ukázka tvorby testu

/ této aplikaci se každá změna ukládá po prvním kliknutí, není zde tlačítko "Ulož".

pro jaké operace rozbalit formuláře

otázek celkem: 0, bez chyb

klikněte: [skryj](#), [ukaz](#) zdrojovou formu všech otázek | [trvale vypnout](#) zobrazování zdrojové formy

- vložit novou otázku [r](#) | [c](#) | [t](#) | [tt](#) | [v](#) | [vv](#) | [n](#) | [m](#) | [b](#) | [bb](#) | [s](#) | [a](#) | [!](#) | [e](#) | [textovým editorem](#) || vložit mezitext [editorem HTML](#) | [textovým editorem](#)

pro jaké operace rozbalit formuláře

otázek celkem: 0, bez chyb

- [upravit sadu otázek ve Správci souborů](#)

Typy otázek

Typy otázek v odpovědnících

1. Chci nejdříve vidět nějaké sady otázek.
2. :: c :: Zaškrtněte všechny správné odpovědi
3. :: r :: Zaškrtněte právě jednu správnou odpověď
4. :: a :: Odpovězte textem
5. :: t :: Doplňte nebo Přeložte
6. :: tt :: Vepište do více polí
7. :: v :: Vyberte z nabídky
8. :: w :: Vyberte z více nabídek
9. :: m :: Seřadte nebo Vytvořte dvojice
10. :: n :: Vepište číslo
11. :: s :: Upravte slovosled:
12. :: b :: Klíč zobrazí odpověď
13. :: bb :: Klíče zobrazí odpovědi - více skrytých polí
14. :: l :: Přímé zadání algebraického výrazu
15. :: e :: Vyhodnocení odpovědi externím serverem
16. mezitext

Zadání otázky formulářem

Source **B** **I**

Zadání otázky (povinné):


1: odpověď/možnost

Body: Zpětná vazba (nepovinné):






2: odpověď/možnost

[návod](#) | [nastavit editor](#) [Systém --> Nastavení HTML editoru](#) [nepoužívat editor HTML](#)

Formulace otázky s tvořenou odpovědí


 :: t :: *Doplňte: nebo Přeložte:*
aro, léto, podzim, ...

Zadání otázky (povinné):

Source **B** **I**     

Jak se nazývá vrása s meziramenním úhlem 20 stupňů?

body p

 [nápoměda](#) | nastavit editor [Systém](#) --> [Nastavení HTML editoru](#)
[nepoužívat editor HTML](#)

1: odpověď/možnost

sevířená

Body: Zpětná vazba (nepovinné):

ok   [větší](#)

2: odpověď/možnost

Textový formát vs. výsledek

editorem
Před první otázkou:

- vložit novou otázku [r](#) | [c](#) | [t](#) | [tt](#) | [v](#) | [vv](#) | [n](#) | [m](#) | [b](#) | [bb](#) | [s](#) | [a](#) | [!](#) | [e](#) | [textovým editorem](#) || vložit mezitext [editorem HTML](#) | [textovým editorem](#)

1. • klikněte: [ukaž/skryj zdrojovou formu otázky](#)

Jak se nazývá vrása s meziramenním úhlem 20 stupňů?

:t
:t="sevřená" ok

Jak se nazývá vrása s meziramenním úhlem 20 stupňů?

- upravit [formulářem](#) | [textovým editorem](#) (zrušit otázku)

body = null

- vložit novou otázku [t](#) | [r](#) | [c](#) | [t](#) | [tt](#) | [v](#) | [vv](#) | [n](#) | [m](#) | [b](#) | [bb](#) | [s](#) | [a](#) | [!](#) | [e](#) | [textovým editorem](#) || vložit mezitext [editorem HTML](#) | [textovým editorem](#)

pro jaké operace rozbalit formuláře

J volně tvořených odpovědí (otázky :t a :s) se nevyžaduje odpověď naprosto shodná, např. nezáleží na velikosti písmen. Zaškrtněte, záleží-li vám na přesné shodě:

- záleží na velikosti písmen
- záleží na diakritice
- nedovolují zaměnit různé typy apostrofů a uvozovek

Zadávání v textovém formátu

Sada otázek:

Testové otázky: Test

e/1431/jaro2014/G4101k/za/tb/Test.qdef

- [upravit sadu otázek ve Správci souborů](#)

Můžete zadat více otázek hromadně. Vzájemně je odděluje řádkem --

Jak se nazývá vrása s meziramenním úhlem 20 stupňů?

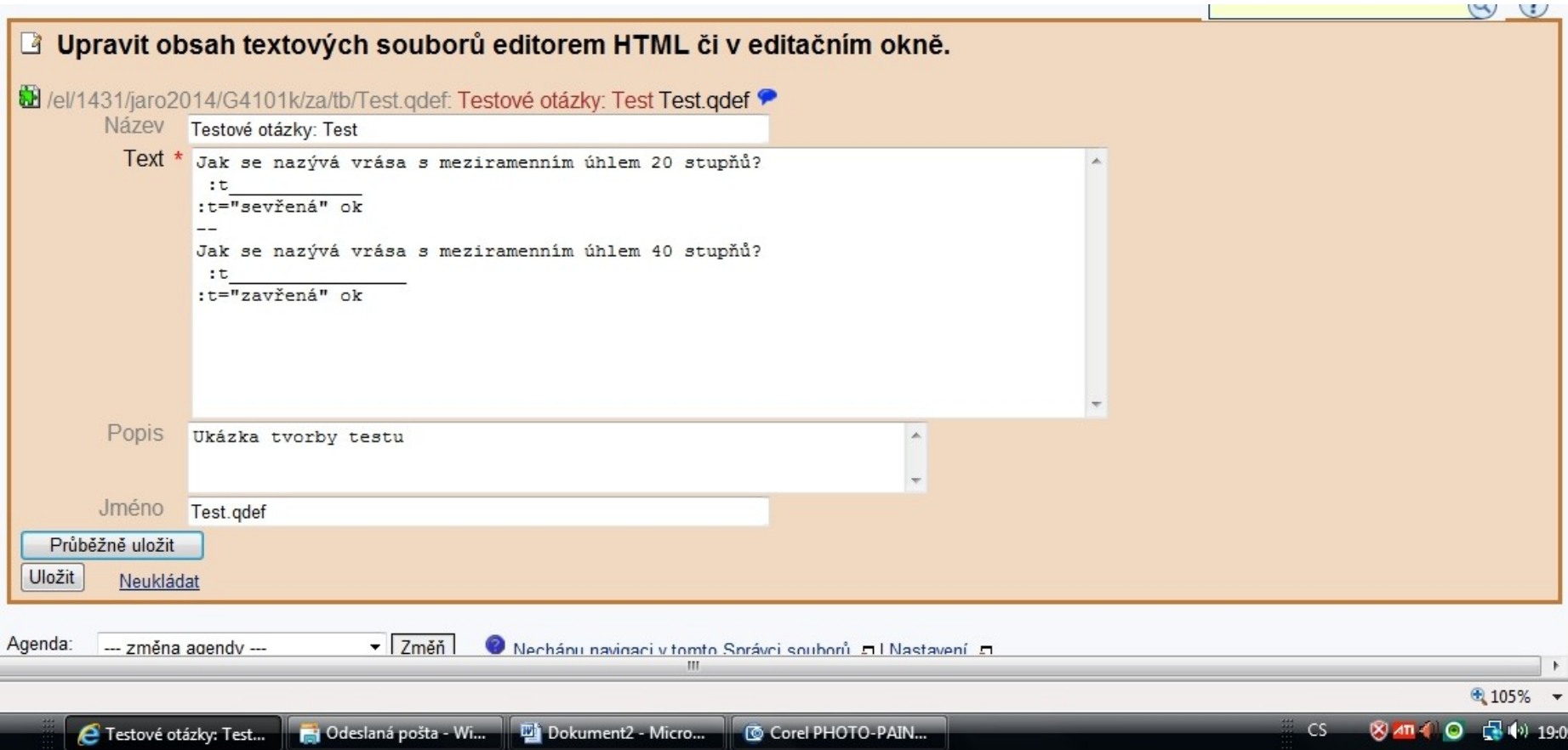
```
:t _____  
:t="sevřená" ok
```

[upravenou otázku do sady](#)

[upravenou otázku neukládat](#)

Textový formát otázek

- možnost rychlého kopírování



The screenshot shows a web-based HTML editor interface. The main content area is titled "Upravit obsah textových souborů editorem HTML či v editačním okně." Below this, the file path is shown as "/e/1431/jaro2014/G4101k/za/tb/Test.qdef: Testové otázky: Test Test.qdef". The form has several fields:

- Název:** Testové otázky: Test
- Text *:** A large text area containing two questions with their respective answers:

```
Jak se nazývá vrása s meziramenním úhlem 20 stupňů?  
:t _____  
:t="sevřená" ok  
--  
Jak se nazývá vrása s meziramenním úhlem 40 stupňů?  
:t _____  
:t="zavřená" ok
```
- Popis:** Ukázka tvorby testu
- Jméno:** Test.qdef

At the bottom of the form are three buttons: "Průběžně uložit", "Uložit", and "Neukládat".

Below the editor, there is a navigation bar with "Agenda: --- změna agendy ---" and a "Změň" button. To the right, there are links for "Nechápu navigaci v tomto Správci souborů" and "Nastavení".

The Windows taskbar at the bottom shows several open applications: "Testové otázky: Test...", "Odeslaná pošta - Wi...", "Dokument2 - Micro...", and "Corel PHOTO-PAIN...". The system tray on the right shows the date and time as "19:05".

Přípravu rozmyslet

- Rozdělit látku na části do sad - např. 50 sad otázek
- Formulace otázek tak, aby odpověď byla jednoznačná, jednoslovná (max dvouslovná)
- Vložit všechny správné odpovědi - nastavit jeden bod za otázku (ne za správnou odpověď), odečítat za chybné odpovědi

3. Vybrat správu odpovědníku



Studijní materiály

- [Manipulace se studijními materiály G4101](#)
*Studijní materiály tohoto předmětu sdílí i předmět:
PřF:G4101k Strukturní geologie a geotektonika (jaro 2014)*
- [Kopírování a sdílení studijních materiálů](#)
- [Odevzdávárny](#)
- [Interaktivní osnovy](#)
- [Předmětové záložky: jen učitele, všechny](#)
- [Přehled operací se soubory](#)



Odpovědníky

- [Sady otázek](#)
- [Správa odpovědníku](#)
- [E-learning pohledem studenta !\[\]\(79de0df6c6ddd2d4eb74f1cc5f48ec50_img.jpg\)](#)

