

Cvičení 4

- Městyse – v jakých oblastech je jejich výskyt častější ?
- Jak časté jsou žádosti o obnovení jejich statutu
- Lednice, Černá hora

- Kterých další okresů se týkal přesun mezi kraji, kromě minule zmiňovaného Prostějova?
- Vymezení města – vždy splněno kritérium 3000 obyvatel ?
- Březová nad Svitavou X Brněnec

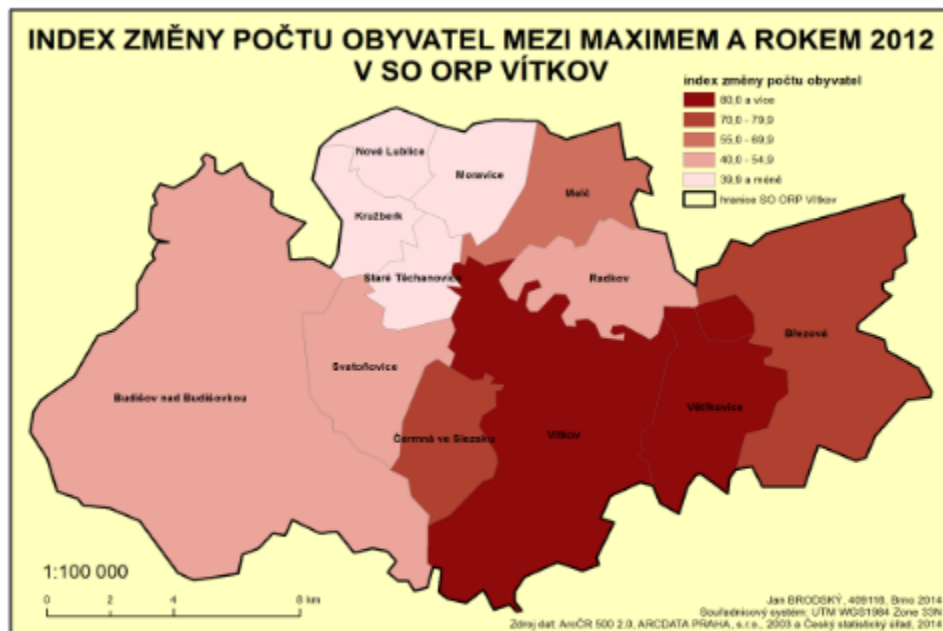
1. Část

- Odsun Němců ze Svitavska, Moravské Třebové, Opavska

Tab. 1: Počty obyvatel v obcích SO ORP Vítkov v letech 1869-2012; *zeleně maximum, červeně minimum

obec	1869	1930	1950	1991	2012
Březová	1 755	1 616	1 067	1 319	1 384
Budšov nad Budšovkou	5 911	6 738	3 306	3 340	3 014
Čermná ve Slezsku	504	499	276	281	380
Kružberk	760	647	417	277	262
Meč	1 035	889	643	645	645
Moravice	728	543	411	296	252
Nové Lubice	609	453	288	225	217
Radkov	1 002	957	574	506	497
Staré Těchanovice	479	382	263	136	149
Svatoňovice	606	553	408	292	280
Větrkovice	811	839	584	799	751
Vítkov	6 110	6 795	4 575	6 376	5 942
Opava (SO ORP Opava)	27 011	54 263	40 663	62 815	58 054
Hradec nad Moravicí (SO ORP Opava)	3 944	4 916	4 348	4 973	5 459
okres Opava	115 560	161 971	130 606	181 234	177 079

zdroje: Český statistický úřad – Veřejná databáze, dostupné z: <http://vdb.czso.cz/>

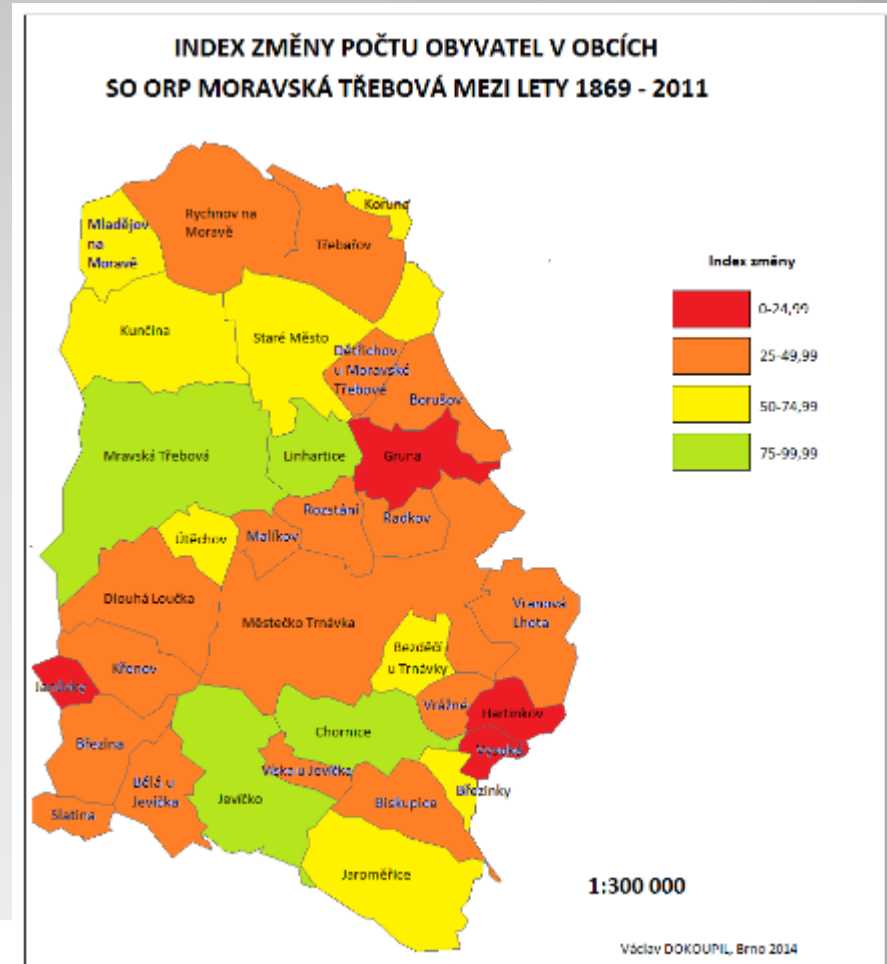


Obr. 2: Index změny počtu obyvatel v obcích SO ORP Vítkov

zdroj: ČSÚ – veřejná databáze, dostupné z: <http://vdb.czso.cz/>

2. část

- Vliv změny administrativní hranic obcí – např. přidružení obcí k Moravské Třebové okolo roku 1976



Obr. 2. Index změny počtu obyvatel v obcích SO ORP Moravská Třebová mezi lety 1869-2011
Zdroj: Český statistický úřad (2014)

- Rychlý růst obyvatel, připojení obce Želechovice

	1930	1950	1991	2011
Dlouhá Loučka	2 929	2 129	1 855	1 939
Lipinka	377	261	216	210
Medlov	2 433	1 653	1 421	1 591
Nová Hradečná	1 012	726	762	816
Paseka	1 586	1 408	1 192	1 280
Šumvald	2 073	1 575	1 679	1 718
Troubelice	1 954	1 505	1 733	1 903
Újezd	1 872	1 487	1 273	1 388
Uničov	7 513	5 764	12 853	11 810
Želechovice	342	260	197	227

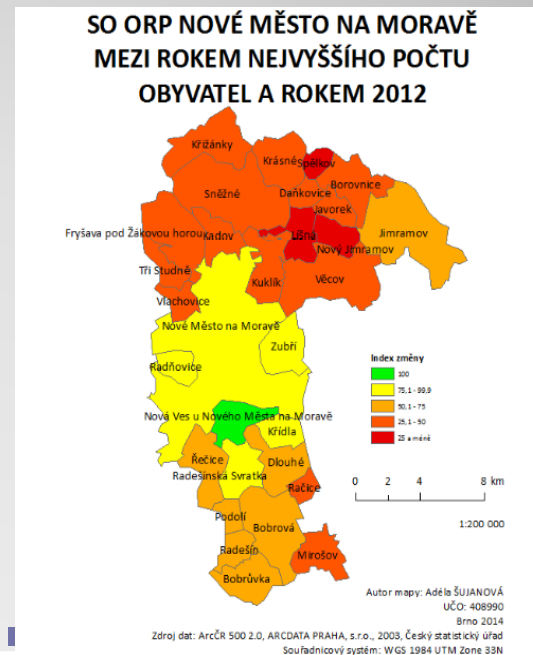
Tab. 3: Spočítané indexy (%) v Olomouckém kraji, okresu a okresním městě Olomouc pro srovnání.

	1950/1930	1991/1930	1991/1950	2011/1991	2011/max
Kraj Olomoucký	80,97	92,73	102,10	98,69	91,52
Okres Olomouc	83,69	100,09	114,53	101,78	100
Okresní město Olomouc	94,99	132,45	119,60	96,83	96,83

Zdroj: Historický lexikon obcí ČR. [online]. [cit. 2014-03-05].


Uničov

- Nové město n. M. – řada objektů určena primárně k rekreaci, jeden z důvodů úbytku obyvatel.
- Polarizace uvnitř SO ORP, severní část stárne a vylidňuje se



Nové Město n. Mor.

- 2 důvody úbytku obyvatel ve městě Pardubice



SO ORP Pardubice

- Diskuze příští týden
- Demografické dopady odsunu německého obyvatelstva na sídelní strukturu
- Např. zaniklé vesnice, vztah mezi českým a německým etnikem
- Součástí position paperu i formulování dvou otázek

Position Paper 2