

Sčítání lidu, domů a bytů 2011



SČÍTÁNÍ LIDU,
DOMŮ A BYTŮ
2011

Vysoké počty nezjištěných

▪ **Národnost**

- 1991: 22 017 = 0,2 %
- 2001: 172 827 = 1,7 %
- 2011: 2 642 666 = 25,3 %

▪ **Náboženské vyznání**

- 1991: 1 665 617 = 16,2 %
- 2001: 901 981 = 8,8 %
- 2011: 4 662 455 = 44,7 %

▪ **Jak s tímto pracovat?**

Obyvatelstvo podle národnosti

SLDB	Absolutní počet		Podíl ze všech		Podíl ze zjištěných	
	česká	moravská	česká	moravská	česká	moravská
1991	8 363 768	1 362 313	81,2	13,2	81,4	13,3
2001	9 249 777	380 474	90,4	3,7	92,0	3,8
2011	6 711 624	521 801	64,3	5,0	86,1	6,7



*Moravan su
a Moravan budu,
k tomu se hlásím při sčítání lidu!*

<http://zamoravu.eu/> Březen 2011 - Sčítání lidu v ČR



*Přes tisíc let
už je dané,
na Moravě žijí
MORAVANÉ*

*Moravan su
a MORAVAN budu,
k tomu se hlásím
při*

SČÍTÁNÍ LIDU
2011

<http://zamoravu.eu/>

Obyvatelstvo náboženského vyznání

SLDB	Absolutní počet	Podíl ze všech	Podíl ze zjištěných
1991	4 523 734	43,9	52,4
2001	3 288 088	32,1	35,2
2011 (a)	1 463 584	14,0	25,3
2011 (b)	705 368	6,8	12,2
2011 (a+b)	2 168 952	20,8	37,6

a = věřící - hlásící se k církvi, náboženské společnosti

b = věřící - nehlásící se k žádné církvi ani náboženské společnosti

12. Náboženská víra Uvedení údaje není povinné. Při uvádění církve nebo náboženské společnosti registrované v ČR uveďte název dle vysvětlivek.

věřící - hlásící se k církvi, náboženské společnosti uveďte ke které ↓

věřící - nehlásící se k žádné církvi ani náboženské společnosti

bez náboženské víry

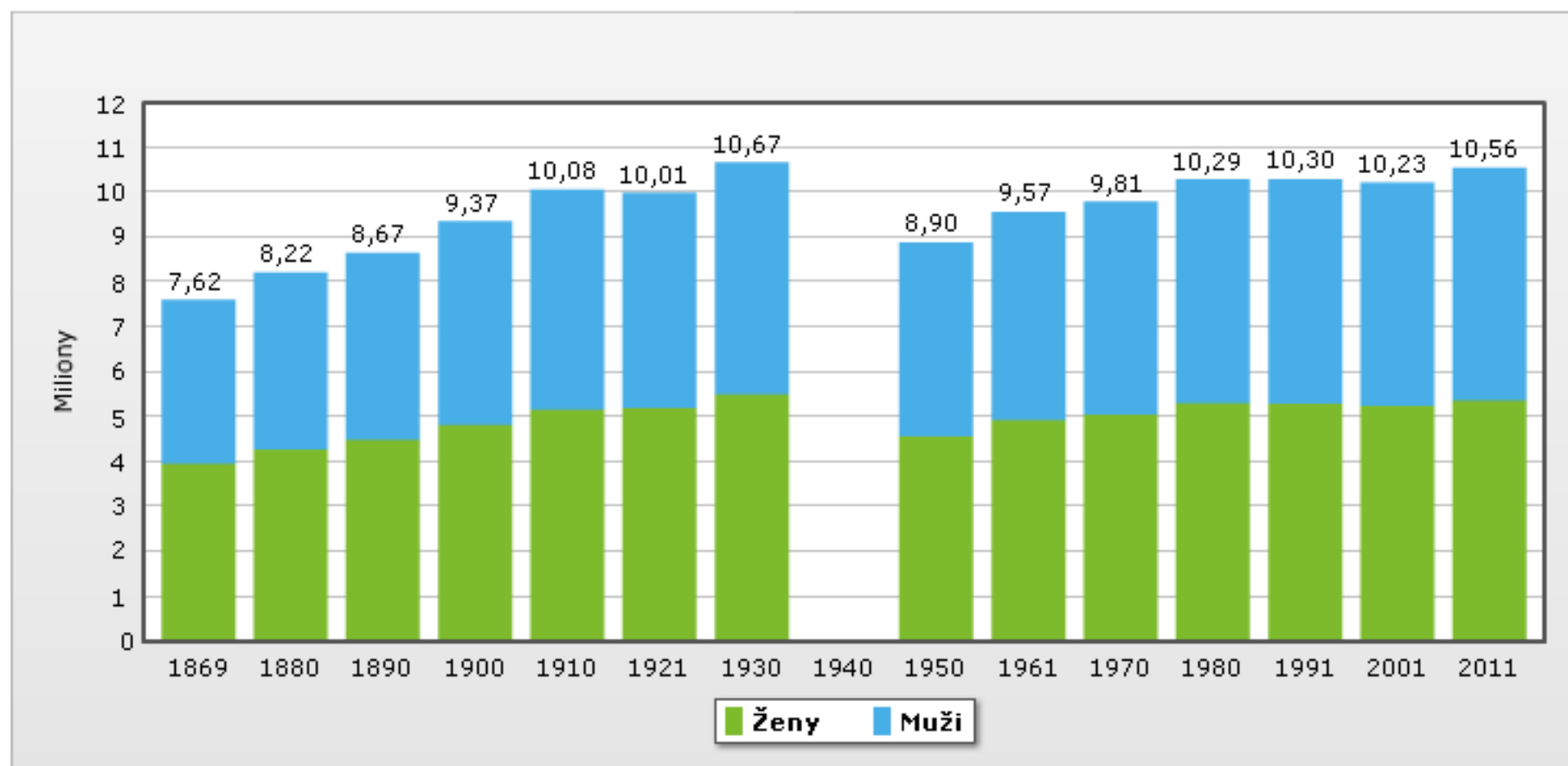
Vysokoškolské vzdělání

„ Jihomoravský kraj má po Praze druhý nejvyšší počet vysokoškolsky vzdělaných lidí, diplom vlastní každý pátý obyvatel. Nejvíce vysokoškoláků žije v Brně“.

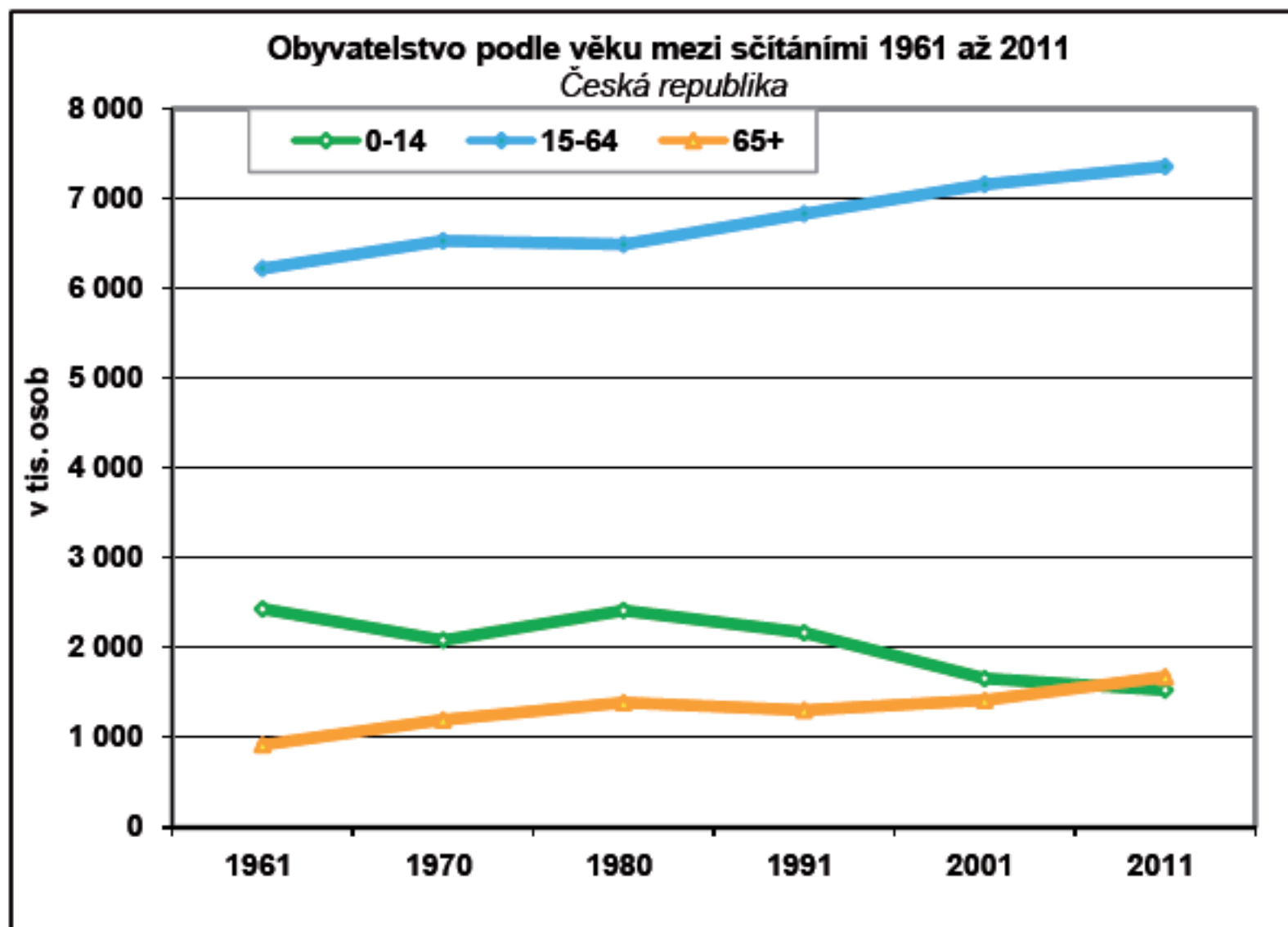
Novinky.cz, 31. 1. 2012

	Praha	Brno
počet obyvatel ve věku 15+	1 115 174	336 757
VŠ vzdělání	263 272	79 591
podíl VŠ vzdělaných (%)	23,61	<u>23,63</u>
počet obyvatel ve věku 15+ se zjištěným vzděláním	999 027	317 482
podíl VŠ vzdělaných	<u>26,35</u>	25,07

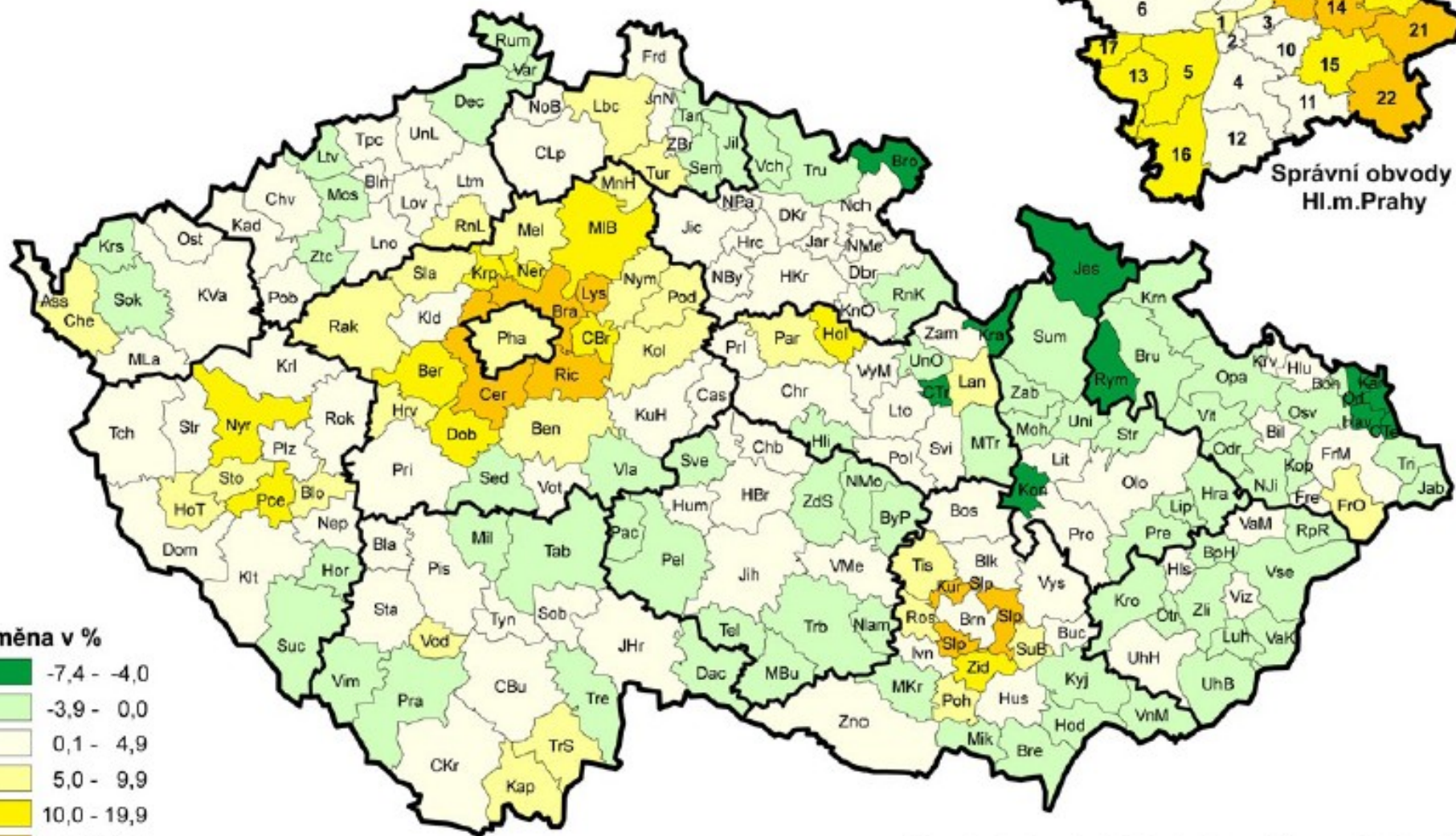
Obyvatelstvo podle SLDB *)



*) do roku 1950 včetně obyvatelstvo přítomné, od roku 1961 obyvatelstvo bydlící.

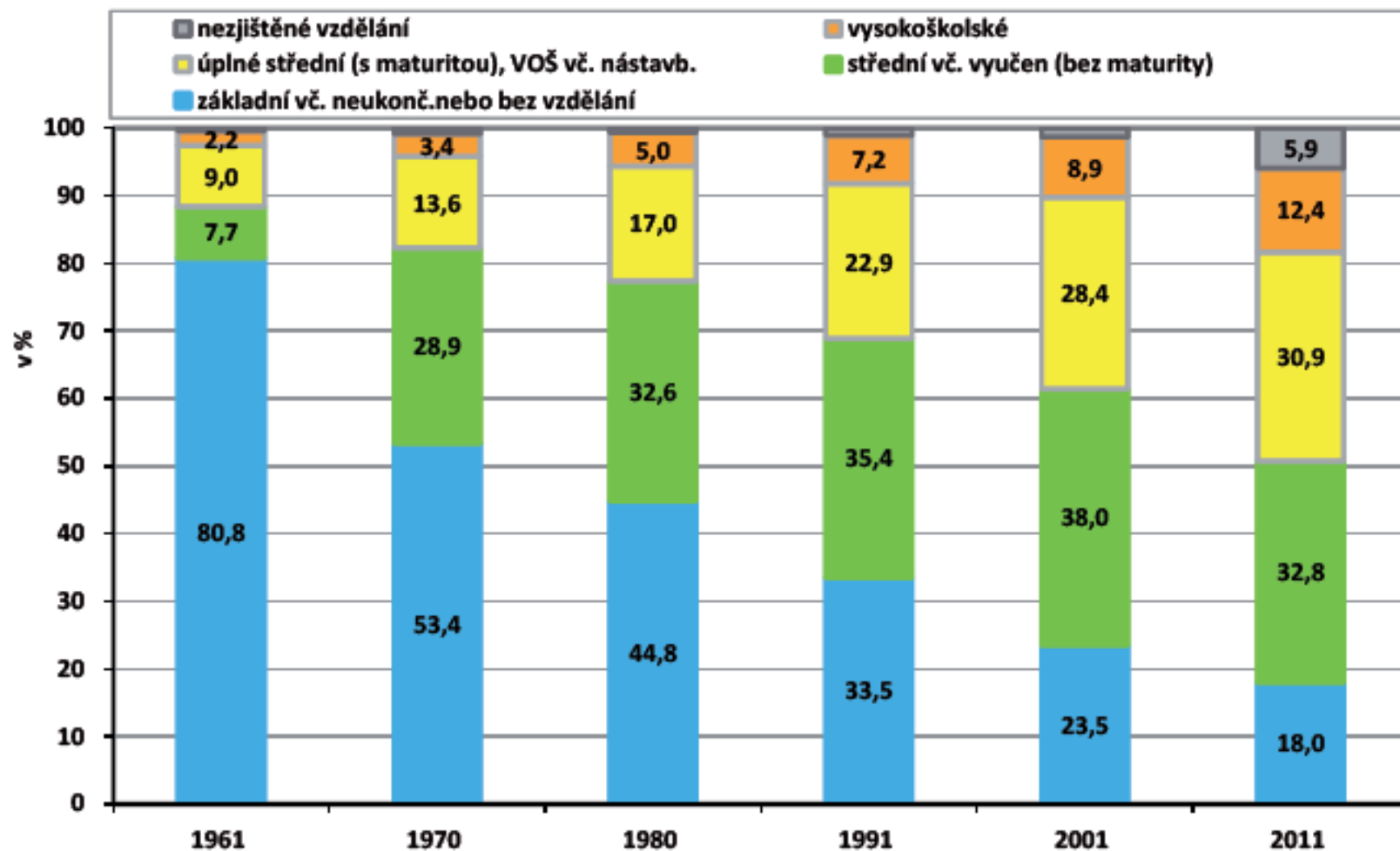


Změna počtu obyvatel ve správních obvodech ORP a HMP¹⁾ mezi roky 2001 a 2011

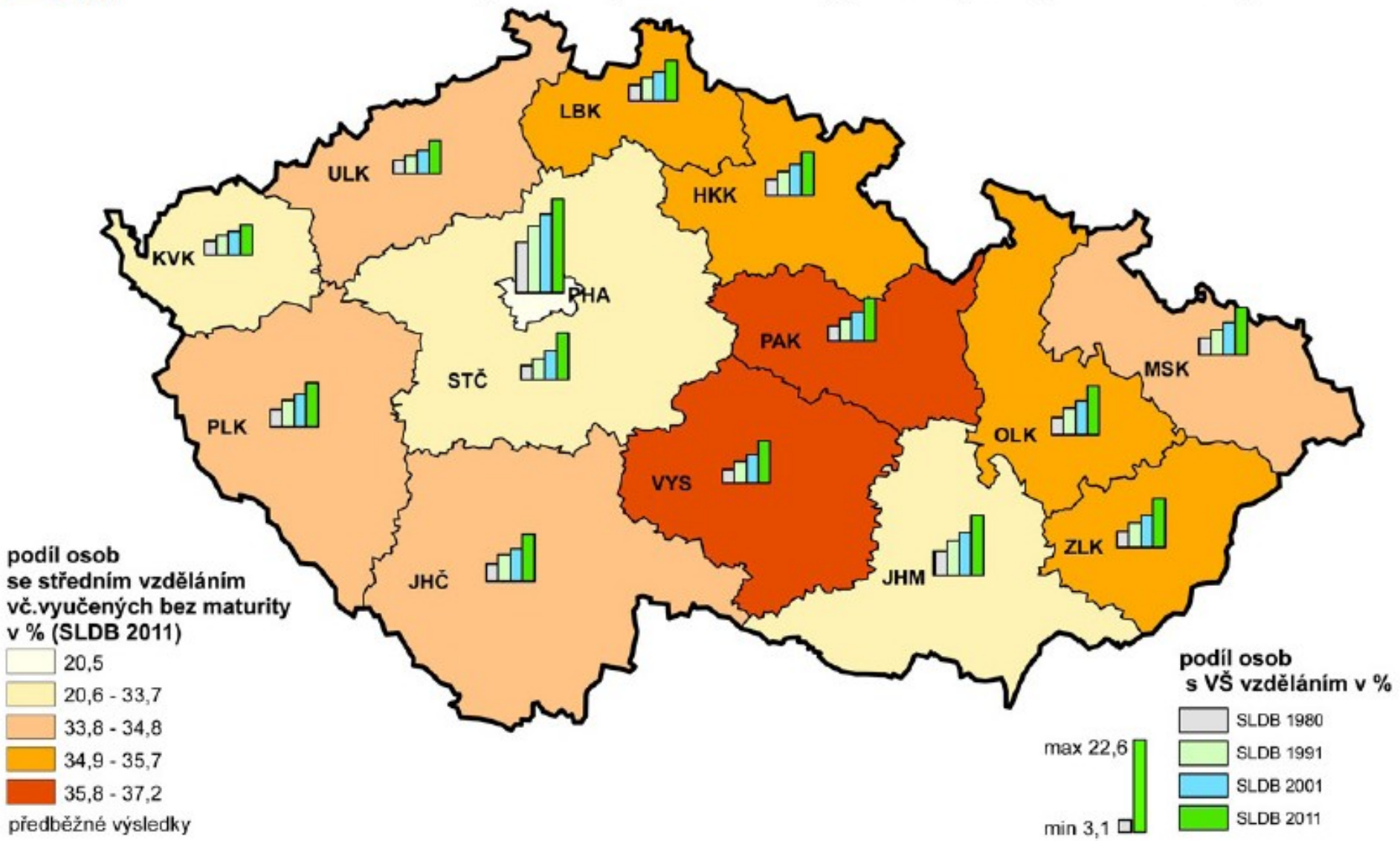


¹⁾ správní obvody: ORP - obce s rozšířenou působností
HMP - Hlavního města Prahy

Obyvatelstvo ve věku 15 a více let podle nejvyššího ukončeného vzdělání mezi sčítáními 1961 až 2011 - ČR



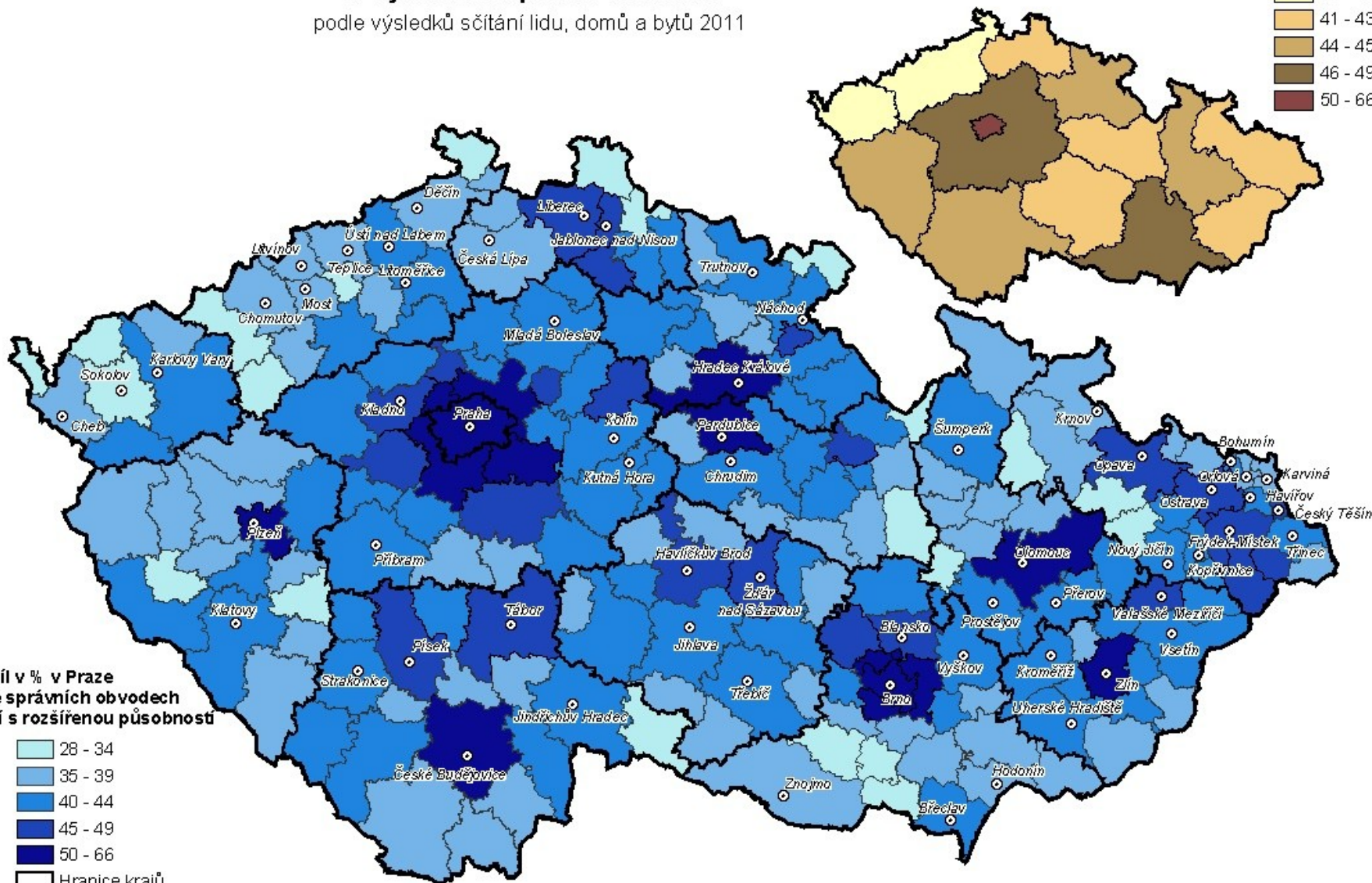
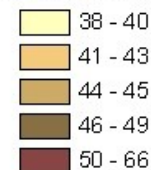
Změna podílu osob s vysokoškolským vzděláním mezi sčítáními 1980 až 2011 a podíl osob se středním vzděláním vč. vyučení (bez maturity) v krajích (SLDB 2011)



Podíl obyvatel ve věku 15 a více let s úplným středním vzděláním s maturitou a vyšším stupněm vzdělání

podle výsledků sčítání lidu, domů a bytů 2011

Podíl v % v krajích



Podíl v % v Praze a ve správních obvodech obcí s rozšířenou působností

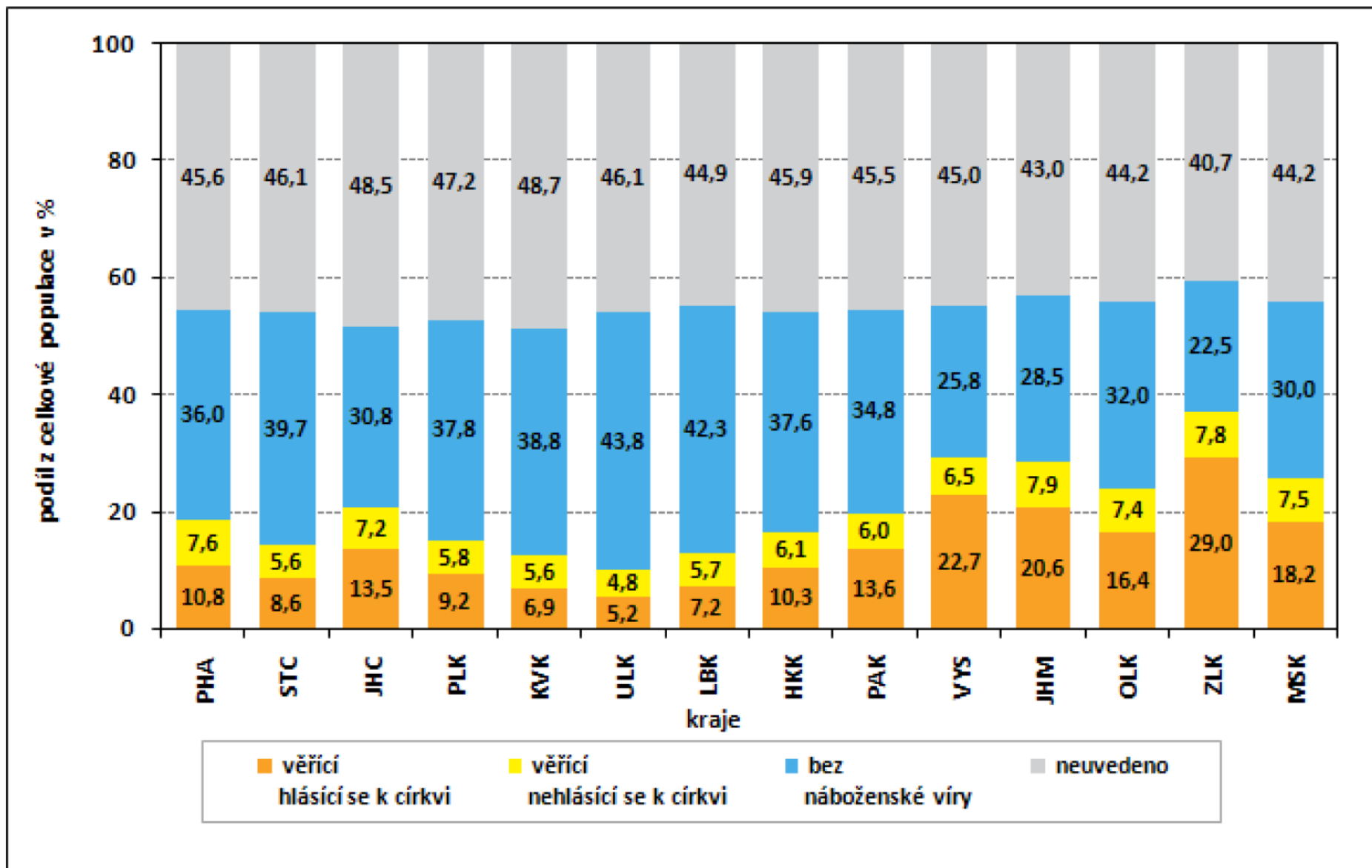


— Hranice krajů

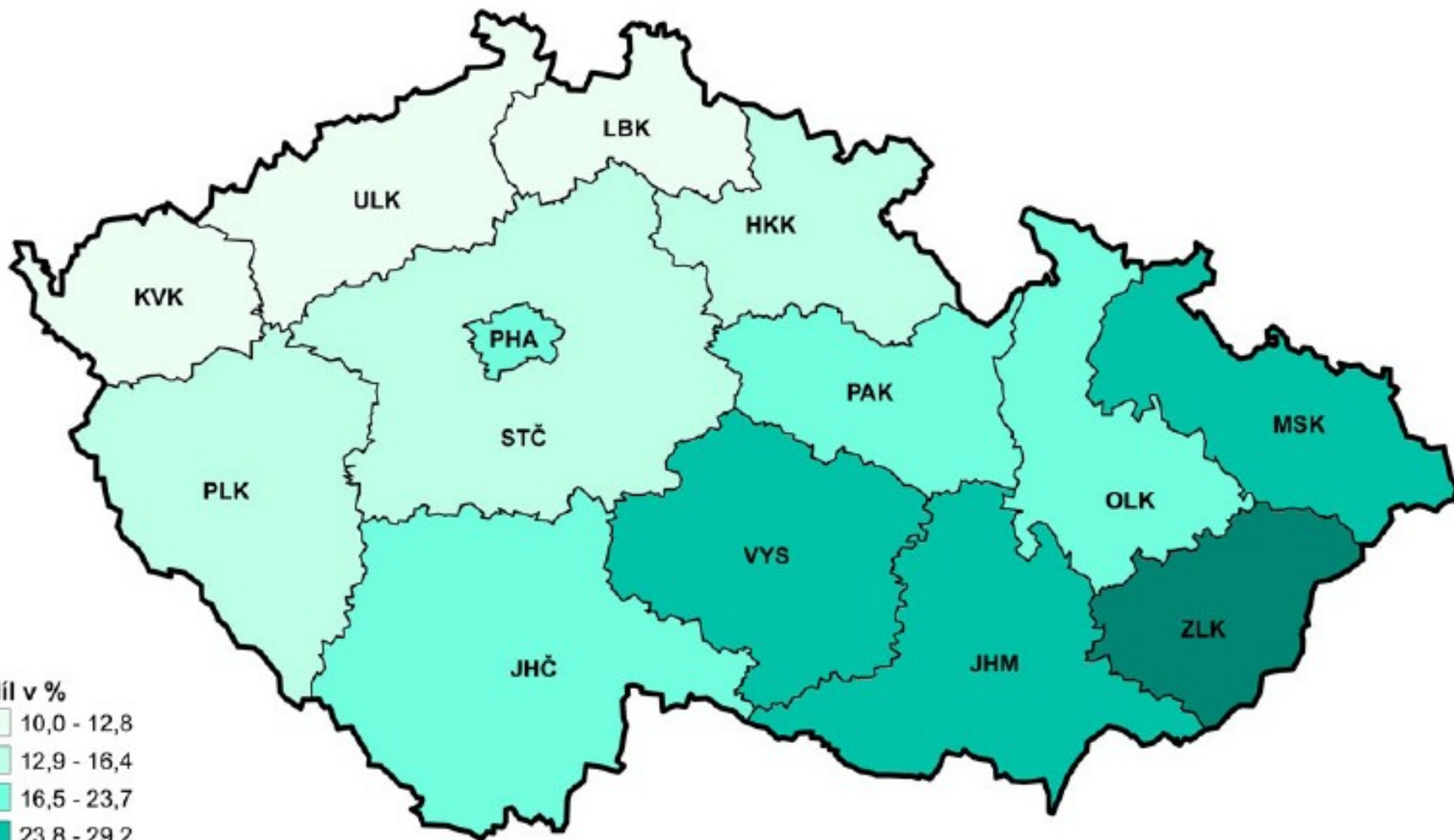
Podíl obyvatel s uvedeným vzděláním je počítán z počtu obyvatel se zjištěným vzděláním

⊙ Města s 20 000 a více obyvateli

Graf č. 3 Obyvatelstvo podle náboženské víry podle krajů (SLDB 2011)



Podíl věřících v krajích (SLDB 2011)



podíl v %

10,0 - 12,8

12,9 - 16,4

16,5 - 23,7

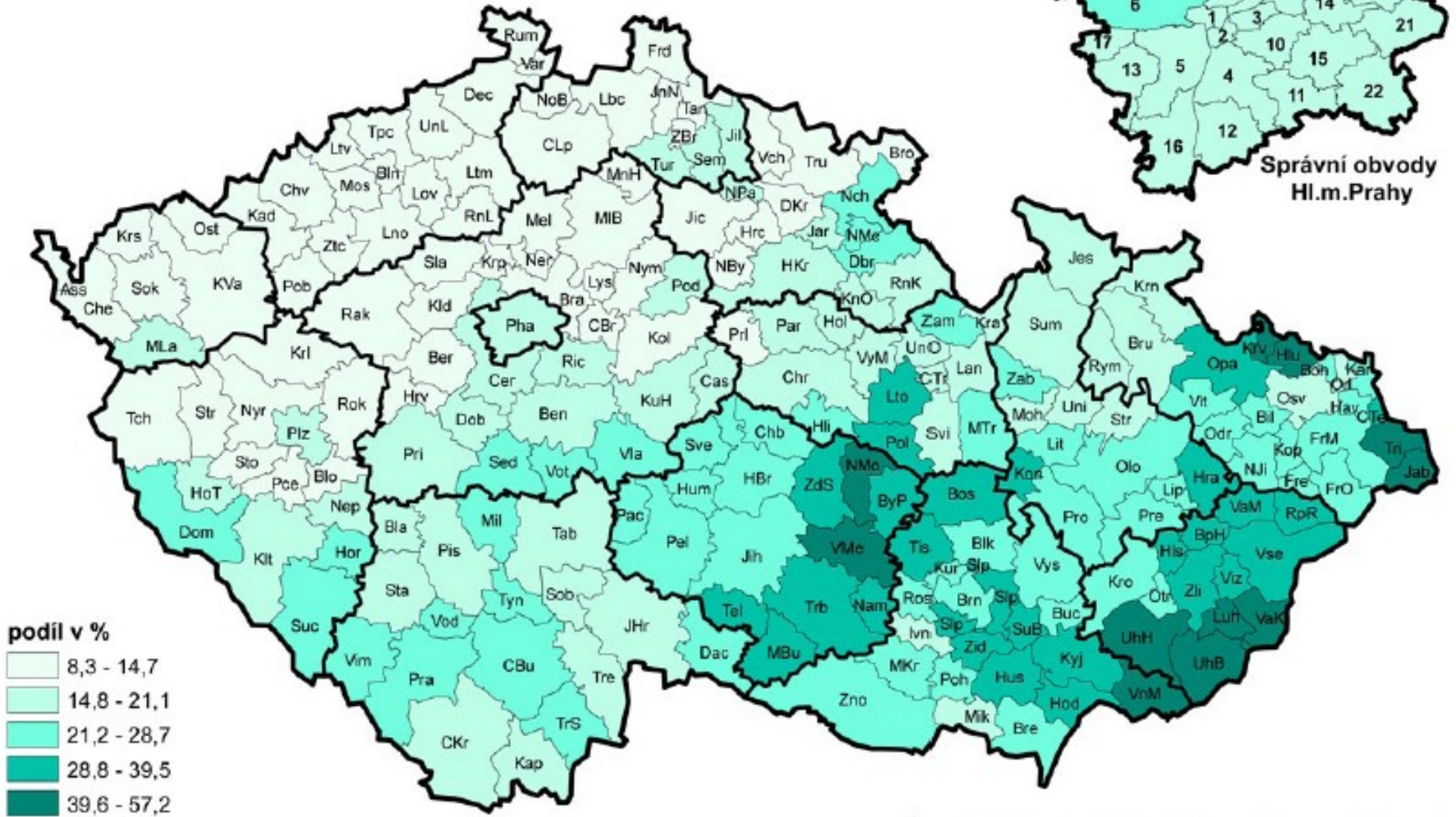
23,8 - 29,2

29,3 - 36,8

předběžné výsledky

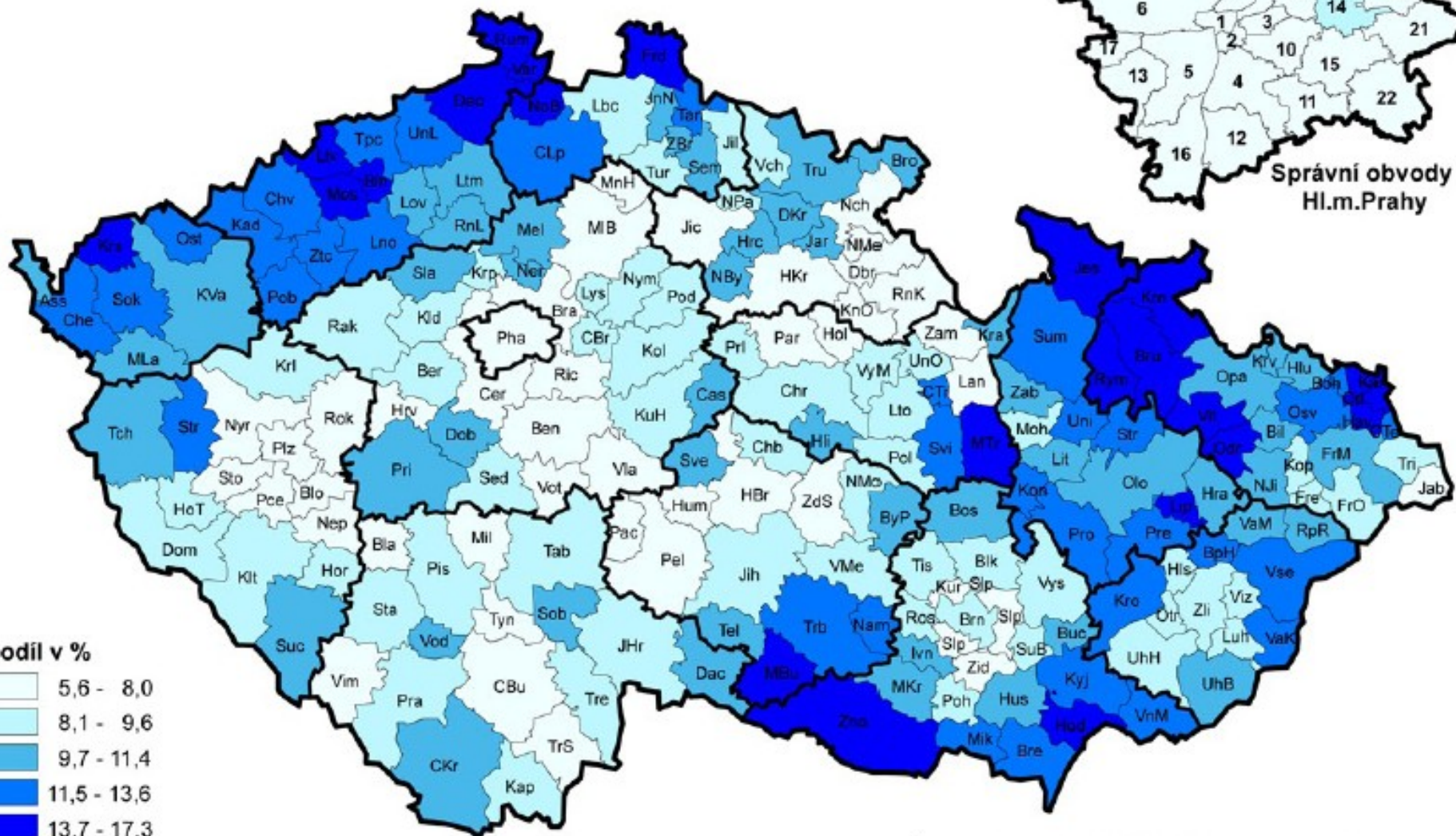
Podíl věřících ve správních obvodech ORP a HMP 1)

(SLDB 2011)



1) správní obvody: ORP - obcí s rozšířenou působností
HMP - Hlavního města Prahy

Podíl nezaměstnaných na ekonomicky aktivních ve správních obvodech ORP a HMP ¹⁾ (SLDB 2011)

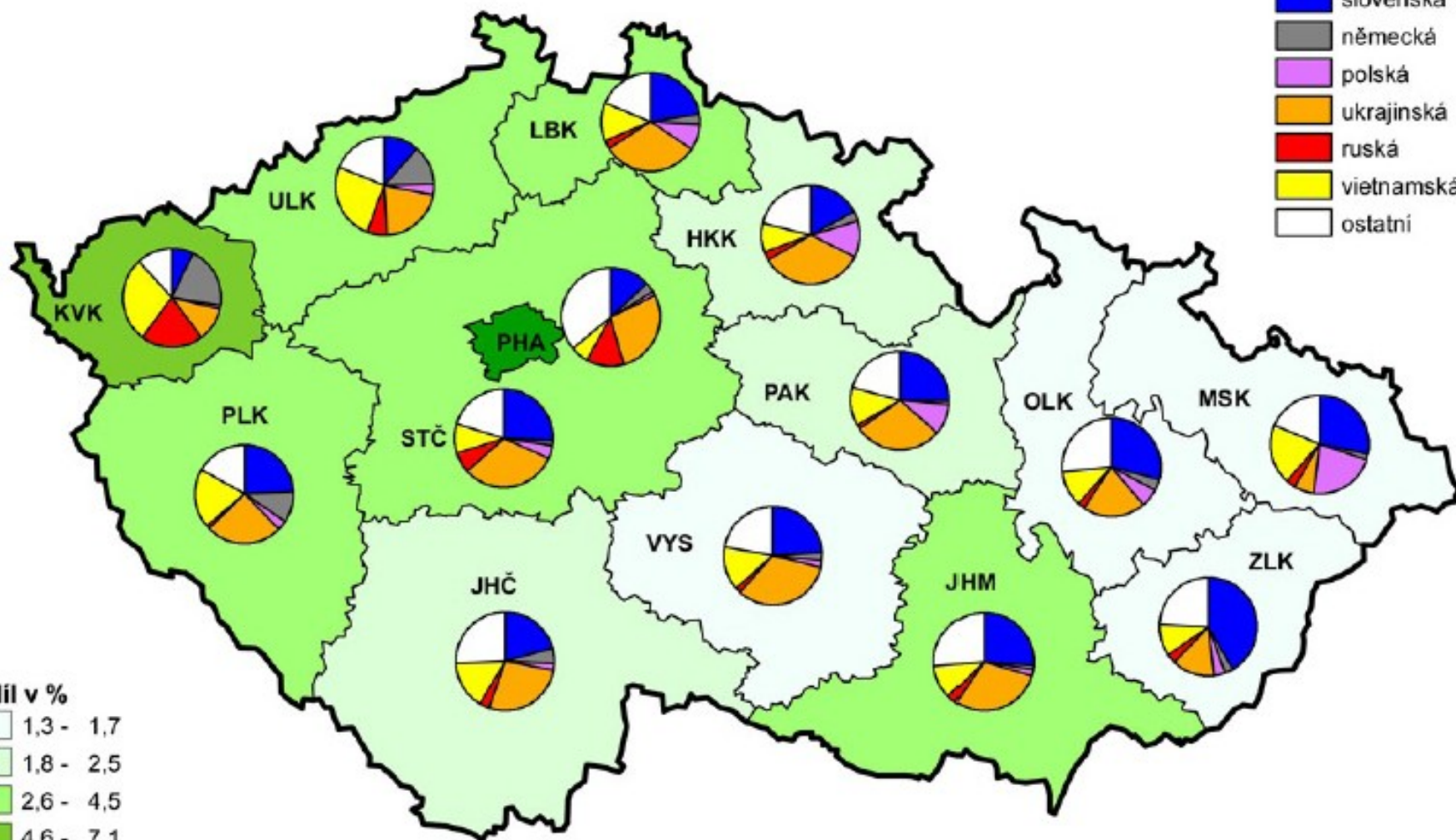


předběžné výsledky

¹⁾ správní obvody: ORP - obce s rozšířenou působností
HMP - Hlavního města Prahy


Podíl cizinců v krajích (SLDB 2011)

státní příslušnost




podíl v %

 1,3 - 1,7

 1,8 - 2,5

 2,6 - 4,5

 4,6 - 7,1

 7,2 - 14,0

předběžné výsledky

Graf č. 4 Podíl bytů připojených na internet při sčítání 2001 a 2011 podle velikostních skupin obcí

