

# Data o průmyslu a stavebnictví

25. března 2015

# Ukazatele geografie průmyslu

## 1) specializace průmyslu

- index specializace průmyslové výroby

## 2) diverzifikace průmyslu

- hrubý index diverzifikace
- čistý index diverzifikace

## 3) koncentrace průmyslu

- index koncentrace
- koeficient koncentrace (lokalizační kvocient)
- Lorenzova křivka (Lorenzův koncentrační oblouk)
- Giniho index

## 4) počet pracovníků

## 5) podíl pracovníků na hospodářství jako celku, v jednotlivých odvětvích

## 6) objem výroby atd.

# Počet zaměstnanců ve firmách

## 1) databáze HBI

- on-line databáze firem, soukromá
- nutno zaplatit přístup (heslo), podle výše částky množství funkcionalit
- nejen počet zaměstnanců (sídlo, rok založení, právní forma, tržby, export a import, odvětví ekonomické činnosti, ...)
- možnost časových řad, třídění podle obcí (okresů, krajů)
- web: <http://www.hbi.cz/>

## 2) registr ekonomických subjektů (RES) na webu ČSÚ

- všechny ekonomické subjekty v ČR, ale hledání jen podle IČO nebo názvu
- vznik, sídlo, právní forma, odvětví ekonomické činnosti
- počet zaměstnanců jen ve velikostních kategoriích a jen aktuální hodnota
- web: [http://www.czso.cz/csu/redakce.nsf/i/registr\\_ekonomickyx\\_subjektu](http://www.czso.cz/csu/redakce.nsf/i/registr_ekonomickyx_subjektu)

## 3) obchodní rejstřík

- úplný výpis: vznik, sídlo, předmět podnikání, statutární orgány
- sbírka listin: výroční zprávy, výkaz zisku a ztráty v rámci účetní závěrky
- web: <https://or.justice.cz/ias/ui/rejstrik>

## 4) analýza tisku, webové stránky firem, telefonní či mailový kontakt

# Výpočet průměrné mzdy

## ▪ způsob výpočtu průměrné hrubé měsíční mzdy

- co je potřeba znát?:
  - 1) počet zaměstnanců (průměrný, evidenční, ke konci roku)
  - 2) osobní náklady
- osobní náklady vzít z „výkazu zisku a ztráty“, který je součástí „účetní závěrky“ (ta je samostatně či v rámci výroční zprávy k dispozici ve sbírce listin v obchodním rejstříku),
- osobní náklady jsou vedeny pod písmenem „C. Osobní náklady“ (většinou v tis. Kč)
- I.) osobní náklady / počet zaměstnanců = osobní náklady na 1 zaměstnance za rok
- II.) výsledek vydělit 12 = osobní náklady na 1 zaměstnance za měsíc = superhrubá mzda
- III.) snížit o složenou daňovou kvótu (v roce 2014 činila 34 %) = superhrubá mzda / 1,34 = průměrná měsíční hrubá mzda jednoho zaměstnance
- možnost srovnání mezi firmami i mezi regiony, ALE uvědomit si výpovědní hodnotu (resp. její limity) !!!

# Údaje o ekonomických subjektech

- **živnostenský rejstřík (RŽP)**
  - provozuje Ministerstvo průmyslu a obchodu ČR
  - vyhledávání podle subjektů (IČO, název) a osob (jméno a příjmení)
  - statistické údaje: roční přehled podnikatelů a živností + statistika živností
  - web: <http://www.rzp.cz/>

Počet ke dni	31.12.2011	31.12.2012	31.12.2013	31.12.2014
<b>Celkem platných ŽO</b>	3 146 013	3 225 372	3 321 289	3 475 812
- pro živ. koncesované	119 234	119 989	143 084	217 926
- pro živ. vázané	274 584	296 256	314 764	331 165
- pro živ. řemeslné	885 019	900 714	915 777	935 552
- pro živ. volné	1 867 176	1 908 413	1 947 664	1 991 169
<b>ŽO pro fyzické osoby</b>	2 565 890	2 615 915	2 677 887	2 773 866
<b>ŽO pro právnické osoby</b>	580 123	609 457	643 402	701 946
<b>ŽO pro cizince</b>	105 119	104 377	101 534	105 245
<b>Podnikatelé celkem</b>	2 293 241	2 318 690	2 344 841	2 375 752
- fyzické osoby	1 950 323	1 957 218	1 965 757	1 974 925
- právnické osoby	342 918	361 472	379 084	400 827
<b>Podnikatelé cizinci celkem</b>	93 059	91 040	85 887	83 569
<b>Počet obyvatel</b>	10 548 527	10 513 209	10 513 834	10 528 477
<b>Počet ŽO na 1000 obyvatel</b>	298,24	306,792	315,90	330,13
<b>Podnikatelů na 1000 obyv.</b>	217,40	220,55	223,02	225,65
<b>Počet ŽO na 1 podnikatele</b>	1,37	1,391	1,42	1,46

# Údaje o ekonomických subjektech

- **administrativní registr ekonomických subjektů (ARES)**
  - provozuje Ministerstvo financí ČR
  - propojuje jednotlivé registry (Obchodní rejstřík, RES CZSO, RŽP, ...)
  - web: <http://www.info.mfcr.cz/ares/ares.html.cz>

Obchodní firma:	<input type="text"/>	IČ:	<input type="text"/>	Diakritika:	česká
<a href="#">Obec:</a>	<input type="text"/>	<a href="#">Fin.úřad:</a>	<input type="text"/>	Zobrazit:	200 vět
Ulice:	<input type="text"/>	Č. domu:	<input type="text"/>	Třídění:	netříděno
<a href="#">Právní forma:</a>	<input type="text"/>	<a href="#">CZ-NACE:</a>	<input type="text"/>	Výstup:	HTML
Filtr:	jen aktivní				
				<b>Vyhledat</b>	<b>Nové zadání</b>

## ARES - přehled vybraných ekonomických subjektů

počet: 2

IČ	Obchodní firma Místo podnikání	Odkazy
60112301	Rieter CZ s.r.o. Ústí nad Orlicí, Moravská 519	<a href="#">OR</a> <a href="#">RES</a> <a href="#">RŽP</a> <a href="#">CEDR</a> <a href="#">DPH</a>
15028119	ZO OS KOVO Rieter CZ s.r.o. Ústí nad Orlicí Ústí nad Orlicí, Moravská 519	<a href="#">RES</a> <a href="#">OSS</a>

# Přímé zahraniční investice (PZI)

- statistiku vede Česká národní banka (ČNB)
  - roční zprávy o PZI, elektronicky dostupné na webu poprvé v roce 1998
  - podrobnější data s odstupem 6 až 9 měsíců (v březnu 2015 dostupná podrobnější data za tok 2013)
  - web: [http://www.cnb.cz/cs/statistika/platebni\\_bilance\\_stat/pzi/index.html](http://www.cnb.cz/cs/statistika/platebni_bilance_stat/pzi/index.html)
- členění: základní kapitál, reinvestovaný zisk, ostatní kapitál, celkem

Stav zahraničních investic v České republice k 31. 12. 2012

	Základní kapitál	Reinvestovaný zisk	Základ. kapitál + reinvest. zisk = hodnota vlastního kapitálu v účetním ocenění	Ostatní kapitál	Celkem v účetní hodnotě
	1.	2.	1. + 2.	3.	1.+2.+3.
Mld. CZK	1 304,2	1 038,4	2 342,6	258,3	2 600,9
Mld. USD	68,4	54,5	122,9	13,6	136,5
Mld. EUR	51,9	41,3	93,2	10,3	103,5

Kurz k 31. 12. 2012:

1 USD = 19,055 CZK

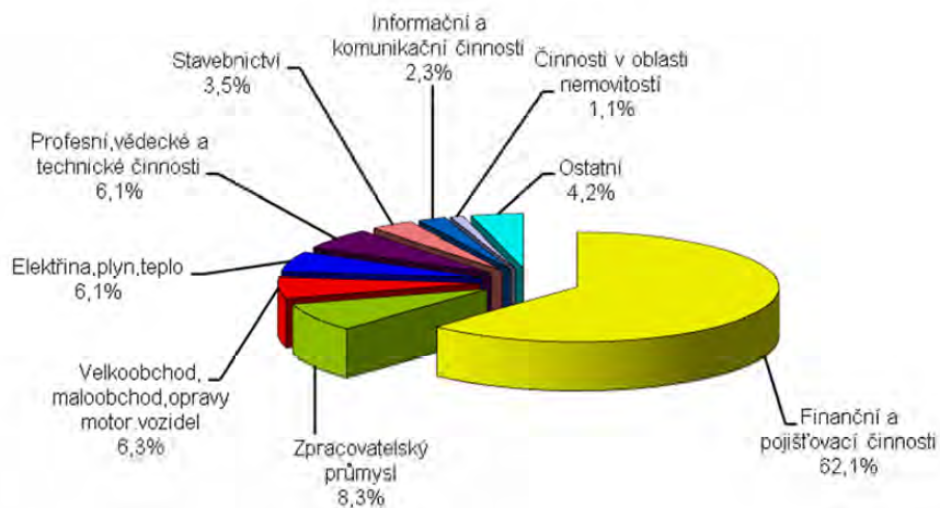
1 EUR = 25,140 CZK

# Přímé zahraniční investice (PZI)

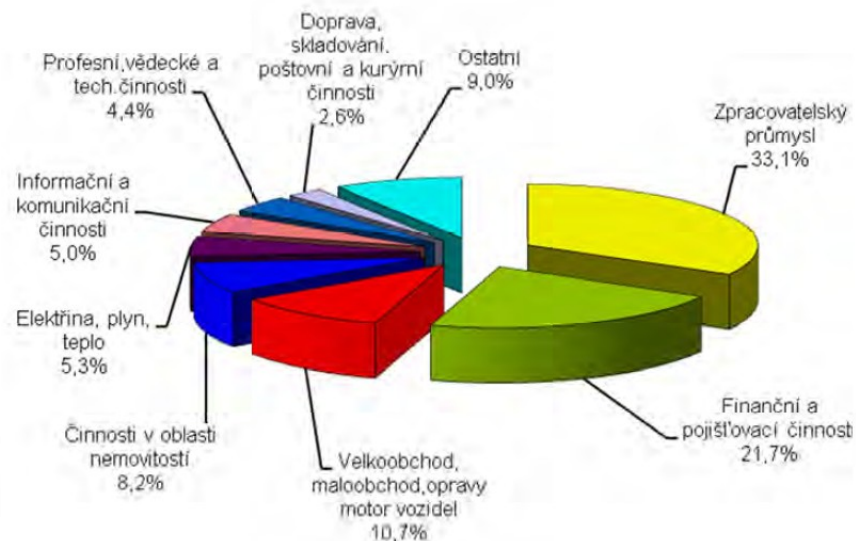
- tuzemské investice v zahraničí x přímé zahraniční investice v ČR
  - členění podle ekonomických zón a jednotlivých zemí, ekonomických sektorů a odvětví
  - stav zahraničních investic x příliv/odliv zahraničních investic
  - časové řady od roku 1993
  - pouze do úrovně okresů (tj. ČR, regiony NUTS 2, kraje a okresy)
  - pouze třídění dle odvětví nebo dle regionů, nikoliv kombinace
  - data po jednotlivých letech pouze za celý stát, za regiony nutnost práce s více dokumenty
  - problém přechodu z OKEČ na CZ-NACE
  - data v jiných zemích publikují většinou také centrální banky, případně UNCTAD (United Nations Conference on Trade and Development = Konference OSN o obchodu a rozvoji)



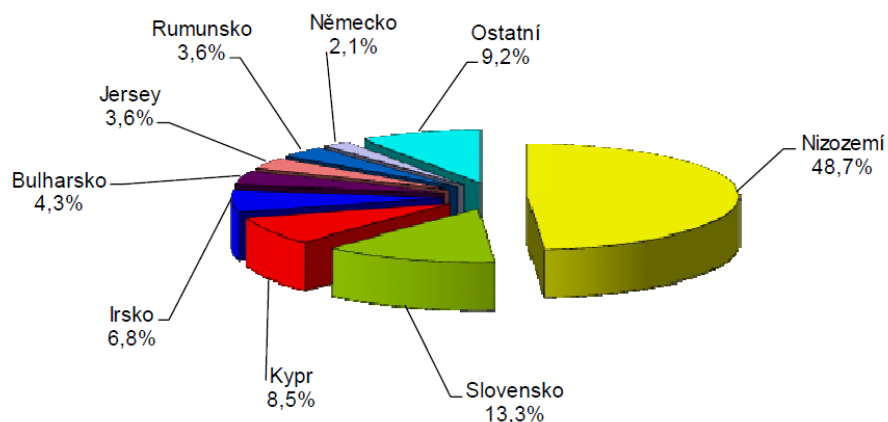
**České přímé investice v zahraničí k 31.12.2012  
odvětvová struktura**



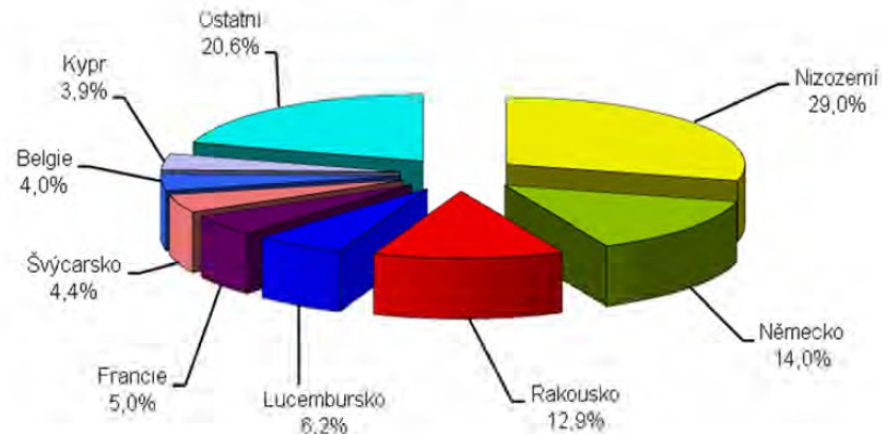
**Přímé zahraniční investice v České republice k 31.12.2012  
odvětvová struktura**



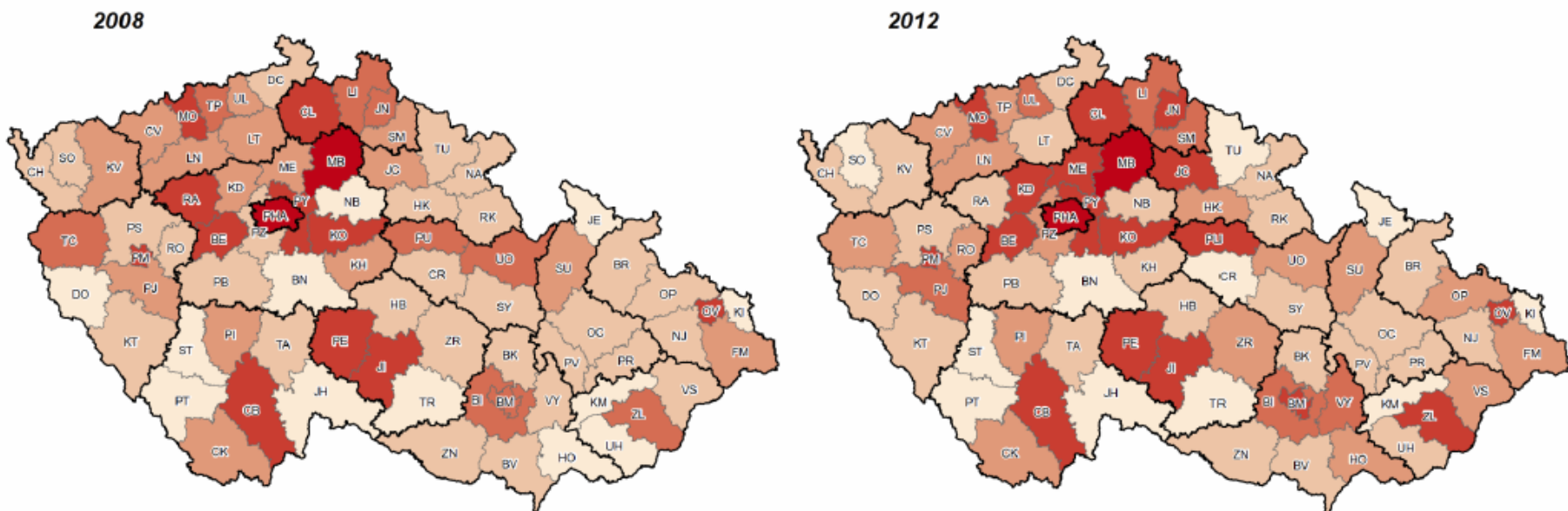
**České přímé investice v zahraničí k 31.12.2012  
teritoriální struktura**



**Přímé zahraniční investice v České republice k 31.12.2012  
teritoriální struktura**



# STAV PŘÍMÝCH ZAHRANIČNÍCH INVESTIC V OKRESECH ČR V LETECH 2008 A 2012



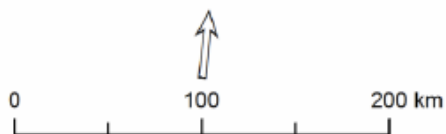
2008

2012

— hranice kraje  
 — hranice okresu

**PZI na 1 obyvatele ve věku 15-64 let [tis. Kč]**

- méně než 50,0
- 50,0 až 99,9
- 100,0 až 149,9
- 150,0 až 199,9
- 200,0 až 999,9
- 1 000,0 a více



# Investiční pobídky

- databázi spravuje CzechInvest
- sleva na dani, podpora na vytvořené pracovní místo, podpora na školení a rekvalifikace, převod území za zvýhodněnou cenu, ...
- excel „Udělené investiční pobídky“ (průběžně aktualizován): název společnosti, sektor, země původu, výše investice, druh pobídky, okres a kraj, rok podání záměru a rok rozhodnutí, zrušení rozhodnutí / odstoupení
- podrobnost členění v kategorii „sektor“
- investice ve více okresech (krajích)
- (ne)započtení investic se zrušeným rozhodnutím
- web: <http://www.czechinvest.org/dwn-investicni-pobidky>

## Investiční pobídky

Náhled	Popis souboru	Typ	Velikost	Datum
	<a href="#">Brožura investičních pobídek</a>	PDF dokument	2,58 MB	10.7.2014
	<a href="#">Matrix on Incentives</a>	PDF dokument	776,14 kB	22.1.2015
	<a href="#">Matice pobídek</a>	PDF dokument	806,15 kB	15.1.2015
	<a href="#">Udělené investiční pobídky</a>	MS Excel dokument	984 kB	6.1.2015
	<a href="#">Manuál investičních pobídek</a>	ZIP archiv	5,6 MB	10.2.2015
	<a href="#">Navrhované změny v novele zákona o investičních pobídkách</a>	PDF dokument	155,37 kB	23.1.2015

# Průmyslové zóny

## 1) průmyslové zóny na portálu RIS (Regionální Informační servis)

- zdrojem dat Centrum pro regionální rozvoj ČR, zpracováno Atelierem T-plan s.r.o., aktuální k 30. červnu 2011
- celkem 147 průmyslových zón, vyhledávání možné přes kraje a okresy
- preference větších zón
- plocha (celková, využívaná), poloha, funkční náplň, stav přípravy, platnost záměru
- web: <http://www.risy.cz/cs/vyhledavace/prumyslove-zony>

## 2) strategické průmyslové zóny na webu CzechInvestu

- strategická zóna = minimálně 200 ha (v případě brownfield jen 100 ha)
- Kolín-Ovčáry, Ostrava-Mošnov, Most-Joseph, Žatec-Triangle, Holešov + již běžící Nošovice a Škoda Plzeň
- web: <http://www.czechinvest.org/strategicke-prumyslove-zony>

## 3) webové stránky krajů, měst a obcí, ...

- Moravskoslezský kraj ([http://podnikatel.kr-moravskoslezsky.cz/prumyslove\\_zony.html](http://podnikatel.kr-moravskoslezsky.cz/prumyslove_zony.html))
- Ostrava (<http://www.ostrava.cz/cs/podnikatel-investor/investicni-prilezitosti/prumyslove-zony>)
- Olomouc (<http://www.olomouc.eu/podnikatel/prumyslove-zony-a-kancelarske-komplexy>)

# Průmyslové zóny

## 4) průmyslové zóny podpořené CzechInvestem (od roku 1998)

- Program na podporu rozvoje průmyslových zón (1998-2005)
- Program na podporu podnikatelských nemovitostí a infrastruktury (od 2006)
- web: <http://www.czechinvest.org/diky-podpore-prumyslovych-zon-naslo-praci-pres-sto-tisic-lidi>

Mapa podpořených průmyslových zón od roku 1998



# Brownfieldy

## 1) Národní databáze brownfieldů

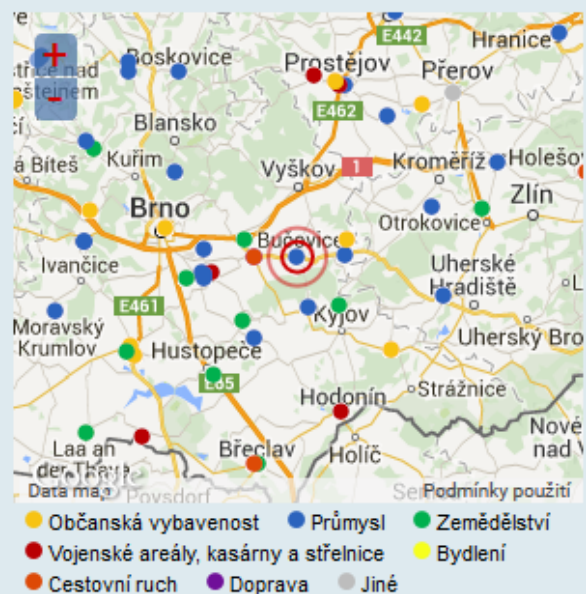
- spravuje CzechInvest
- lokality připravené pro plány domácích i zahraničních investorů
- 2005 až 2007 CzechInvest a krajské úřady provedly „Vyhledávací studii pro lokalizaci brownfieldů“
- vyhledávání podle krajů a okresů
- typ lokality, předchozí využití lokality, rozloha lokality
- web: <http://www.brownfieldy.cz/>

## 2) databáze krajů, měst a obcí, ...

- např.: Jihomoravský kraj, <http://www.brownfieldy-jmk.cz/>  
Moravskoslezský kraj, <http://podnikatel.kr-moravskoslezsky.cz/brownfields.html>



# Areál UP, Bučovice



Dostupné sekce:

- Lokalita



## Lokalita

- Kraj: **Jihomoravský kraj**
- Okres: **Vyškov**
- Obec: **Bučovice**
- Souřadnice GPS: **[49°8'51"N 16°59'53.475"E](#)**
- Typ lokality: **Areál (plocha s budovami)**
- Stávající využití: **Areál částečně pronajímán převážně pro skladové a výrobní účely menším firmám.**
- Předchozí využití lokality: **Průmysl**
- Rozloha lokality: **Výroba nábytku.**  
**68.945,00 m<sup>2</sup>**

# Průmysl v publikacích ČSÚ

## ▪ web ČSÚ – Statistiky – Průmysl, energetika

### 1) rychlé informace „Průmysl“

- každý měsíc: průmyslová produkce, tržby z průmyslové činnosti, hodnota nových zakázek, průměrný evidenční počet zaměstnanců, průměrná hrubá měsíční nominální mzda
- pouze za úroveň ČR, počet zaměstnanců a jejich mzda za podniku s 50 pracovníky a více
- web: <http://www.czso.cz/csu/csu.nsf/kalendar/aktual-pru>

### 2) publikace „Vybrané finanční ukazatele v průmyslu“

- dvakrát ročně, pouze za ČR
- primárně za subjekty s 50 a více zaměstnanci + doodhad
- web: <http://www.czso.cz/csu/2014edicniplan.nsf/p/150139-14>

### 3) publikace „Výroba vybraných výrobků v průmyslu“

- jedenkrát ročně, pouze za ČR
- stav k danému roku + vývoj
- web: <http://www.czso.cz/csu/2014edicniplan.nsf/p/150140-14>



# Veřejná databáze ČSÚ

- **kapitola „8 Průmysl, stavebnictví, energetika“**

- web: [https://vdb.czso.cz/vdbvo/maklist.jsp?kapitola\\_id=33&expand=1&](https://vdb.czso.cz/vdbvo/maklist.jsp?kapitola_id=33&expand=1&)

## **1) databáze „Průmysl – vybrané ukazatele“**

- data za ČR a kraje
- obsahuje tyto ukazatele: průměrný počet podniků,  
tržby z průmyslové činnosti,  
průměrný evidenční počet zaměstnanců,  
průměrná hrubá měsíční mzda.
- ! zahrnuje pouze podniky se 100 a více zaměstnanci se sídlem na území kraje !

## **2) ostatní publikace**

- data pouze za ČR, některé mají možnost vyjádření formou grafu

# **Databáze podnikatelských stavů a různých profesních sdružení**

- **Svaz průmyslu a dopravy ČR**
- **Hospodářská komora ČR**
- **Asociace malých a středních podniků a živnostníků ČR**
  
- **Sdružení automobilového průmyslu (<http://www.autosap.cz/>)**
- **Potravinářská komora ČR (<http://www.foodnet.cz/>)**
- **Asociace textilního-oděvního-kožedělného průmyslu (<http://www.atok.cz/>)**



# Panorama zpracovatelského průmyslu

- **publikace/databáze „Panorama zpracovatelského průmyslu“**
  - vydává jednou ročně Ministerstvo průmyslu a obchodu ČR
  - první publikací bylo „Panorama zpracovatelského průmyslu 1998/99“
  - web: archiv: <http://www.mpo.cz/cz/prumysl-a-stavebnictvi/statistiky-analyzy-prumysl-stavebnictvi/archiv.html> + aktuální: <http://www.mpo.cz/dokument154179.html>
  - roční údaje přebírané od ČSÚ doplněné vlastními odhady MPO ČR
  - data za oddíly i skupiny zpracovatelského průmyslu (3 čísla z kódu CZ-NACE)
  - data za CZ-NACE 10 až 33 = zpracovatelský průmysl
  - charakteristika oddílu
  - pozice oddílu v rámci zpracovatelského průmyslu
  - hlavní ekonomické ukazatele (počet podniků, tržby, počet zaměstnanců, ...)
  - zahraniční obchod
  - shrnutí a perspektivy

# Výběrové šetření pracovních sil

- **publikace „Trh práce v ČR“ a „Zaměstnanost a nezaměstnanost podle výsledků VŠPS“**
  - čtvrtletně, do úrovně krajů
  - počty zaměstnaných podle секcí CZ-NACE
  - JEN výběrové šetření !!!
  
- odkazy na nejaktuálnější verze:
  - I. <https://www.czso.cz/csu/czso/zamestnanost-a-nezamestnanost-podle-vysledku-vsps-ctvrtletni-udaje-3-ctvrtleti-2014-00cl1wbw77>
  - II. <https://www.czso.cz/csu/czso/zamestnanost-a-nezamestnanost-podle-vysledku-vsps-rocni-prumery-2013-ah3piojsce>
  - III. <https://www.czso.cz/csu/czso/trh-prace-v-cr-casove-rady-1993-az-2013-cvby29ymgm>