

# Data o volbách

29. dubna 2015

# Volební výsledky 1

- **Volby.cz**
  - provozuje ČSÚ, výsledky všech voleb a referend od roku 1990
  - web: <http://www.volby.cz/>

## Výsledky voleb a referend

Prezident republiky	<a href="#">2013</a>							
Poslanecká sněmovna Parlamentu ČR	<a href="#">1996</a>	<a href="#">1998</a>	<a href="#">2002</a>	<a href="#">2006</a>	<a href="#">2010</a>	<a href="#">2013</a>		
Senát Parlamentu ČR	<a href="#">1996</a>	<a href="#">1998</a>	<a href="#">1999</a>	<a href="#">2000</a>	<a href="#">2002</a>	<a href="#">2003</a>	<a href="#">2004</a>	<a href="#">Aktuální složení</a>
	<a href="#">2006</a>	<a href="#">2007</a>	<a href="#">2008</a>	<a href="#">2010</a>	<a href="#">2011</a>	<a href="#">2012</a>	<a href="#">2014</a>	
Zastupitelstva krajů	<a href="#">2000</a>	<a href="#">2004</a>	<a href="#">2008</a>	<a href="#">2012</a>				
Zastupitelstva obcí	<a href="#">1994</a>	<a href="#">1998</a>	<a href="#">2002</a>	<a href="#">2006</a>	<a href="#">2010</a>	<a href="#">2014</a>		
Evropský parlament	<a href="#">2004</a>	<a href="#">2009</a>	<a href="#">2014</a>					
Česká národní rada	<a href="#">1990</a>	<a href="#">1992</a>						
Sněmovna lidu Federálního shromáždění	<a href="#">1990</a>	<a href="#">1992</a>						
Sněmovna národů Federálního shromáždění	<a href="#">1990</a>	<a href="#">1992</a>						

[Referendum o přistoupení České republiky k Evropské unii](#)

# Volební výsledky 2

- **co je zveřejněno?**

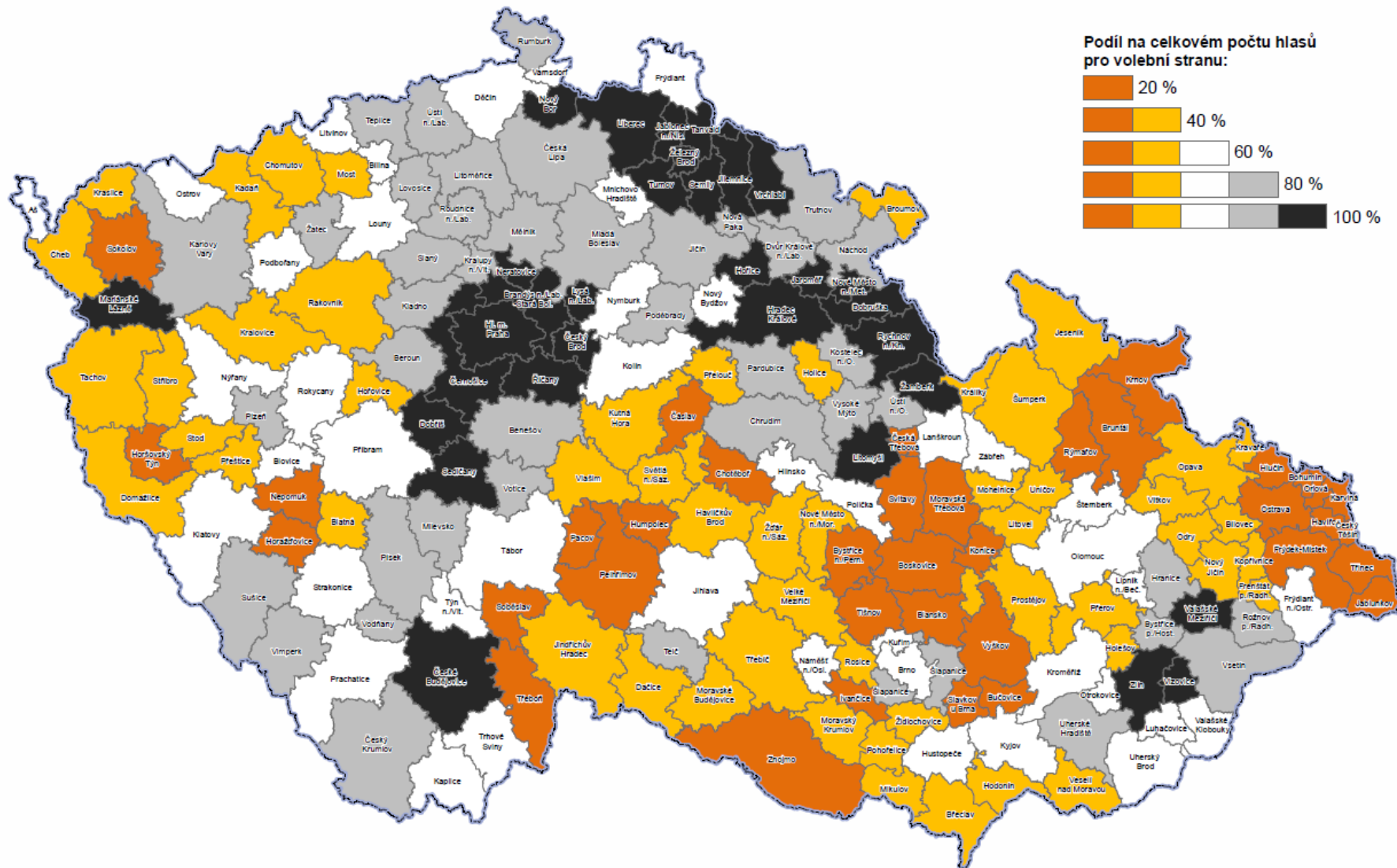
- pořadí jmen vč. titulů na kandidátní listině (role titulů)
- věk
- navrhuje strana a politická příslušnost (role nestraníků, účelové názvy uskupení, ...)
- povolání (role doktorů, VŠ pedagogů a podobně)
- bydliště
- přednostní hlasy (abs. a v %)
- případný zisk mandátu a pořadí

- **prostorová úroveň**

- vše zveřejněno až do úrovně jednotlivých volebních okrsků
- výsledky voleb a demokracie, jistota dostupnosti dat

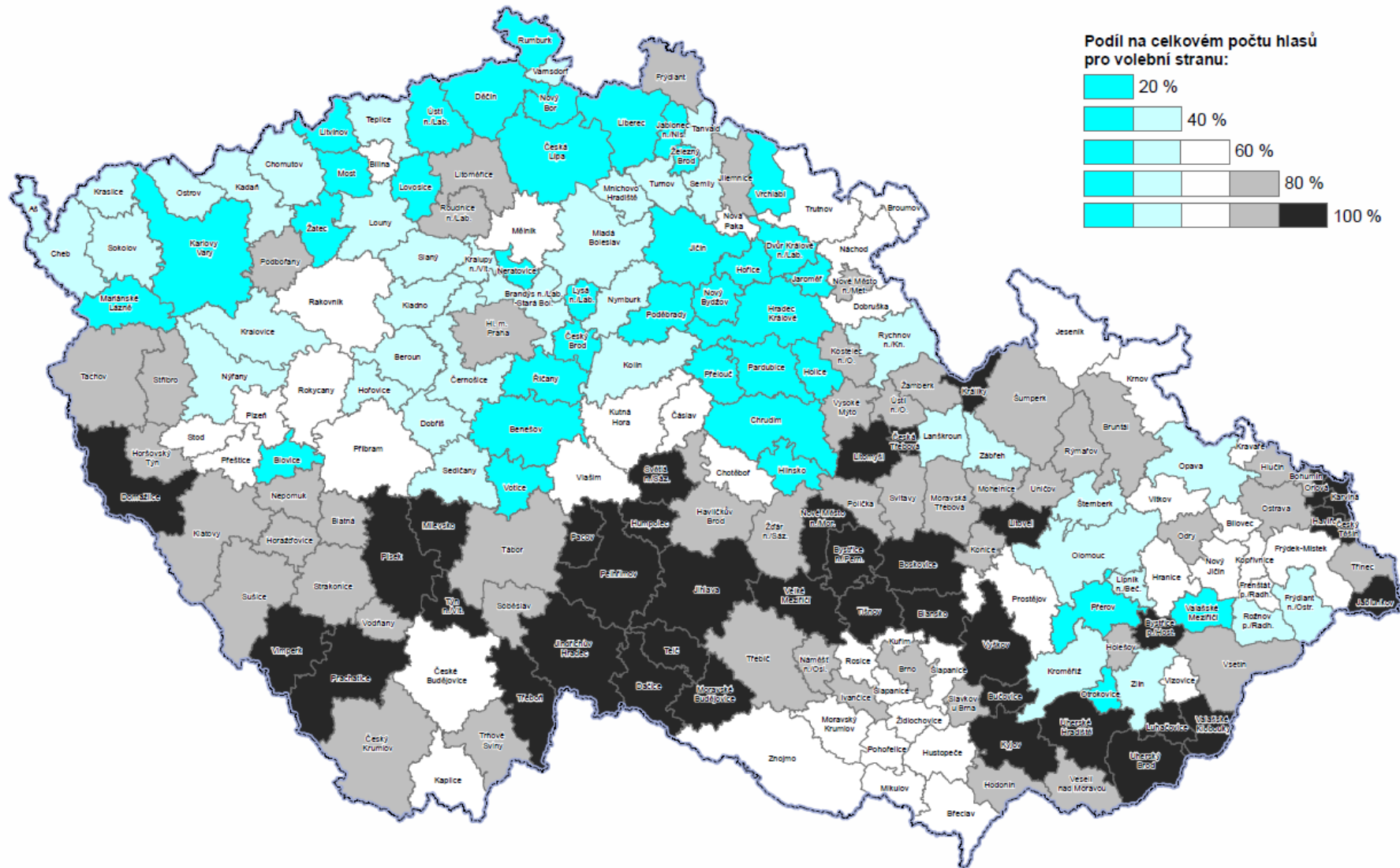
- **chybí výsledky komunálních voleb v roce 1990**

Obrázek 1: Rozmístění a intenzita voličské podpory pro stranu "ČSSD"



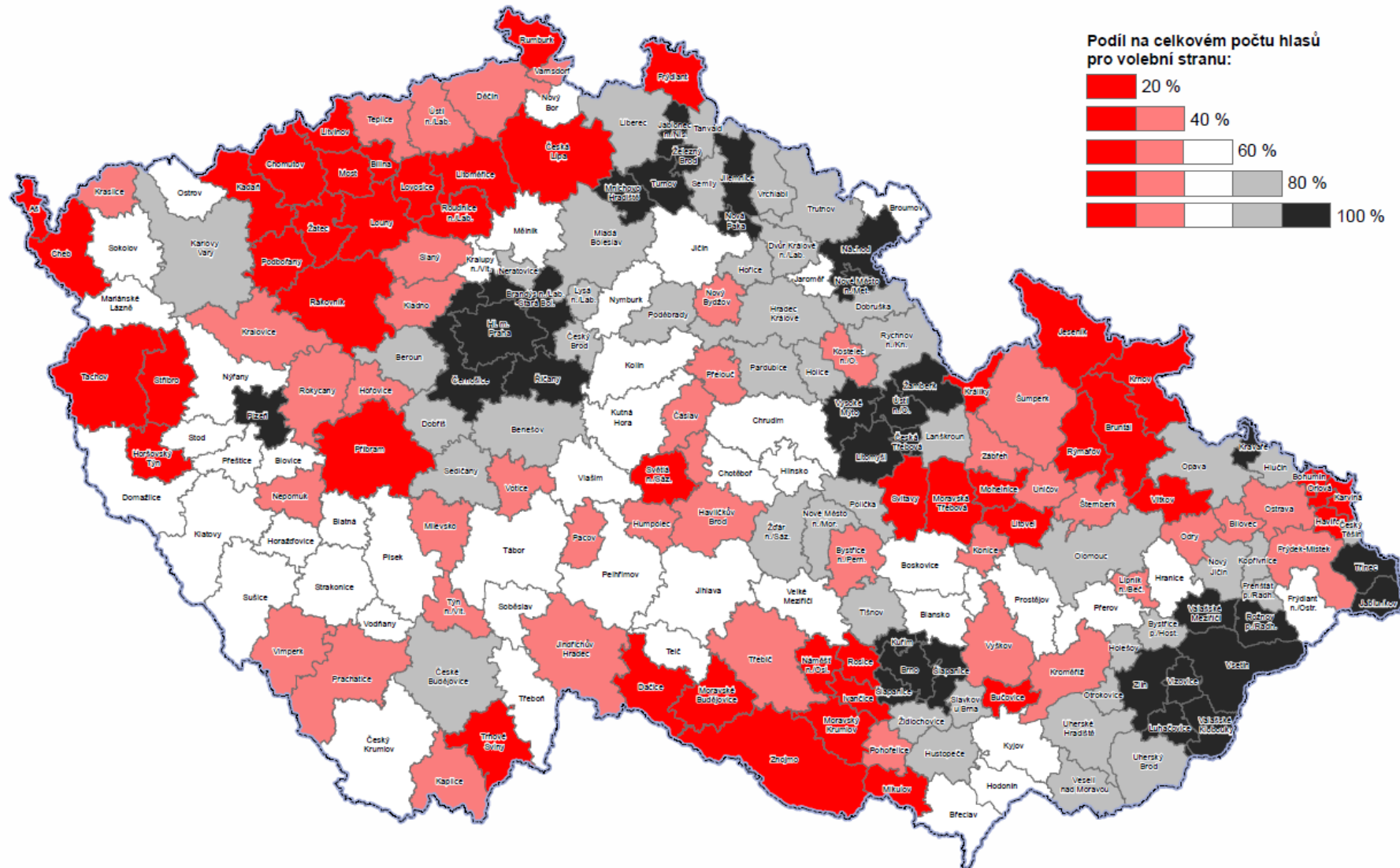
Pozn. Jednotlivé barevné odstíny vyjadřují vždy pětinu všech hlasů získaných pro danou stranu. Stranickými odstíny jsou vyobrazeny SO ORP s největší voličskou podporou, zatímco v odstínech černé a šedé jsou SO ORP s nejmenší voličskou podporou pro danou stranu.

Obrázek 6: Rozmístění a intenzita voličské podpory pro stranu "ANO 2011"



Pozn. Jednotlivé barevné odstíny vyjadřují vždy pětinu všech hlasů získaných pro danou stranu. Stranickými odstíny jsou vyobrazeny SO ORP s největší voličskou podporou, zatímco v odstínech černé a šedé jsou SO ORP s nejmenší voličskou podporou pro danou stranu.

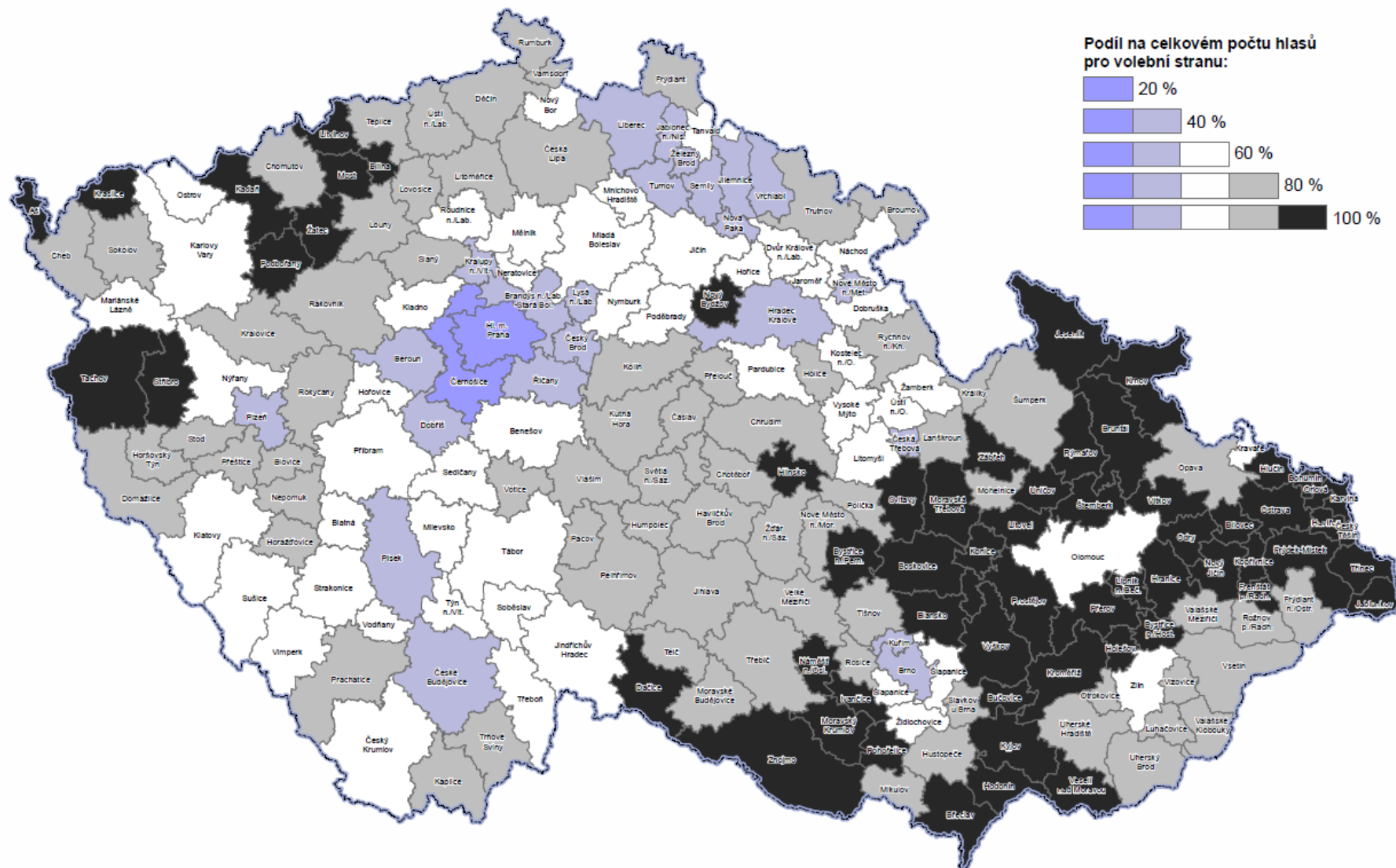
Obrázek 7: Rozmístění a intenzita voličské podpory pro stranu "KSČM"



Pozn. Jednotlivé barevné odstíny vyjadřují vždy pětinu všech hlasů získaných pro danou stranu.

Stranickými odstíny jsou vyobrazeny SO ORP s největší voličskou podporou, zatímco v odstínech černé a šedé jsou SO ORP s nejmenší voličskou podporou pro danou stranu.

Obrázek 2: Rozmístění a intenzita voličské podpory pro stranu "TOP 09"



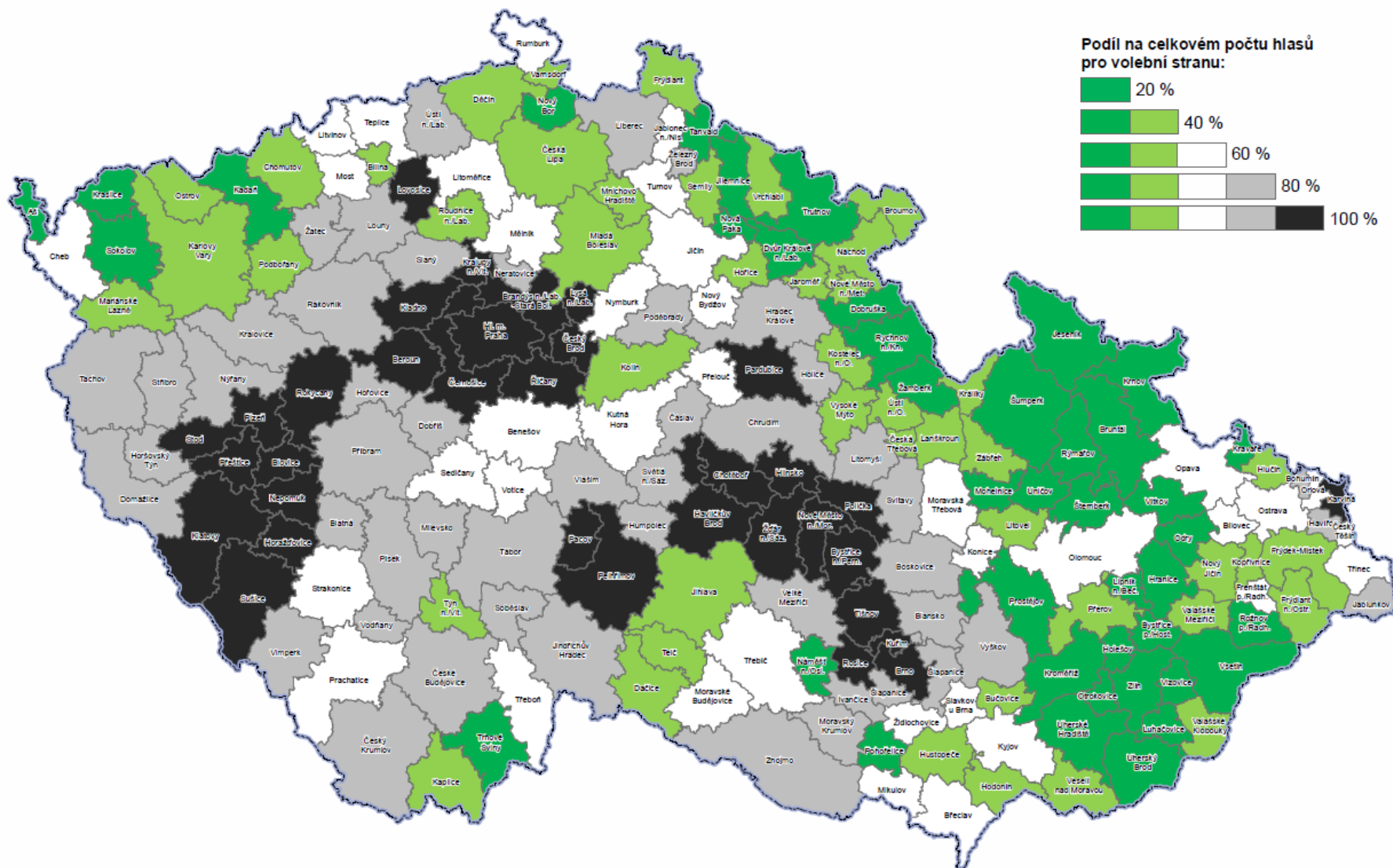
Pozn. Jednotlivé barevné odstíny vyjadřují vždy pětinu všech hlasů získaných pro danou stranu.

Stranickými odstíny jsou vyobrazeny SO ORP s největší voličskou podporou, zatímco v odstínech černé a šedé jsou SO ORP s nejmenší voličskou podporou pro danou stranu.





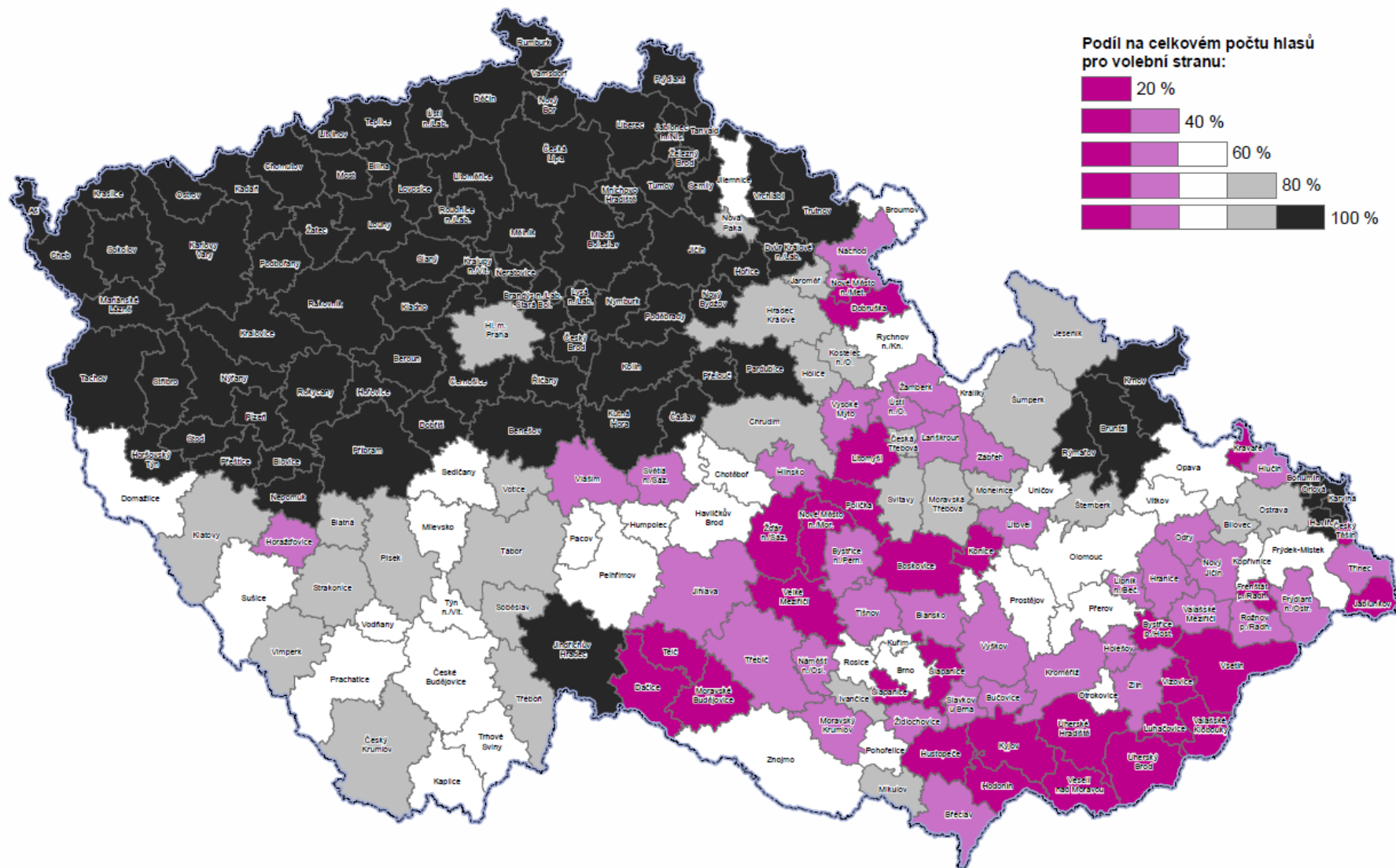
Obrázek 5: Rozmístění a intenzita voličské podpory pro stranu "ÚSVIT"



Pozn. Jednotlivé barevné odstíny vyjadřují vždy pětinu všech hlasů získaných pro danou stranu.

Stranickými odstíny jsou vyobrazeny SO ORP s největší voličskou podporou, zatímco v odstínech černé a šedé jsou SO ORP s nejmenší voličskou podporou pro danou stranu.

Obrázek 4: Rozmístění a intenzita voličské podpory pro stranu "KDU-ČSL"



Pozn. Jednotlivé barevné odstíny vyjadřují vždy pětinu všech hlasů získaných pro danou stranu.

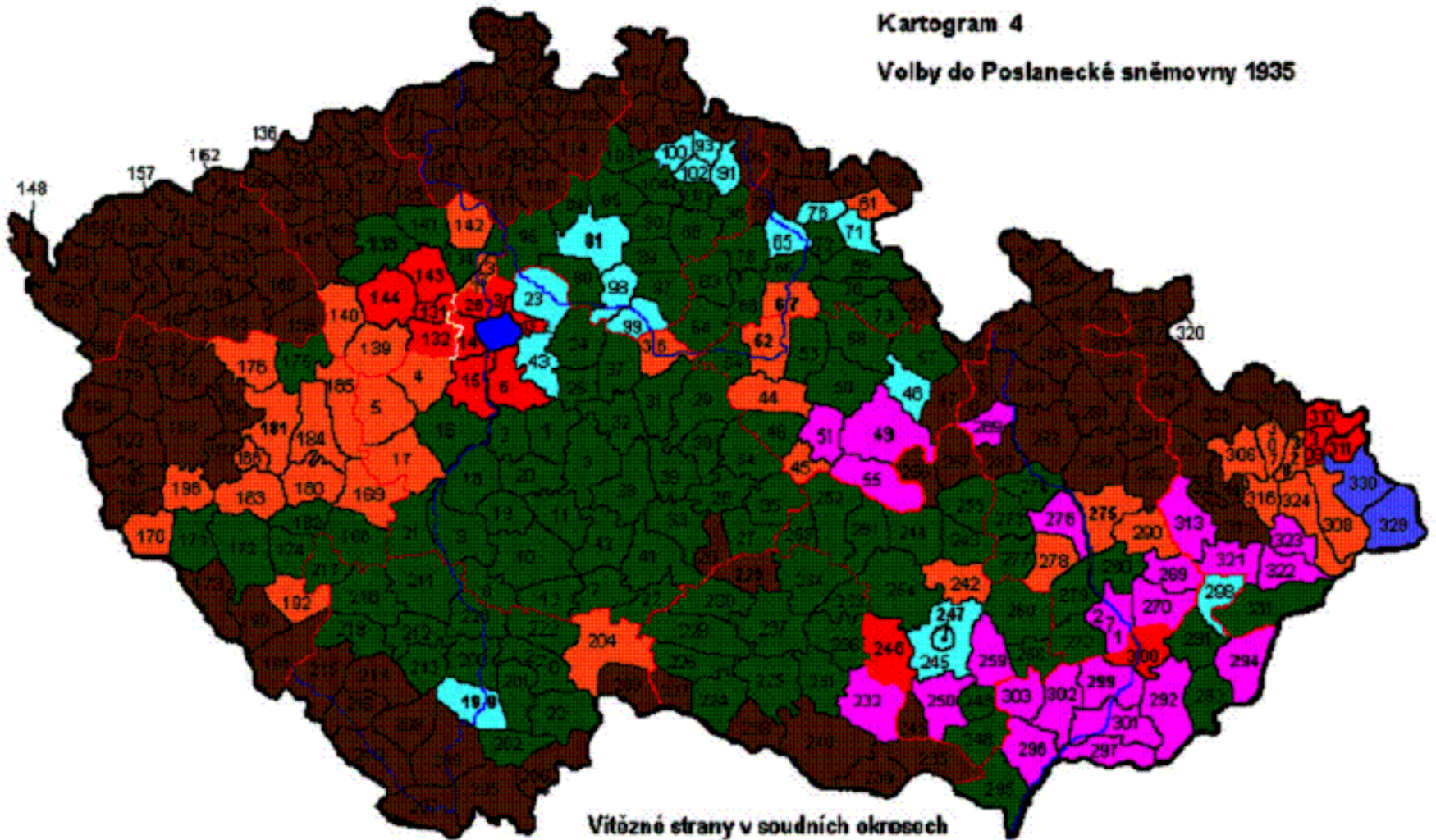
Stranickými odstíny jsou vyobrazeny SO ORP s největší voličskou podporou, zatímco v odstínech černé a šedé jsou SO ORP s nejmenší voličskou podporou pro danou stranu.

# Volby na ČSÚ

- **Statistiky / Volby**
- web: [https://www.czso.cz/csu/czso/volby\\_lide](https://www.czso.cz/csu/czso/volby_lide)
- ke každým volbám zpracována publikace s výsledky
- mapy z Veřejné databáze ČSÚ (tentokrát i podíly)
- kartogramy a mapy volebních výsledků

# Kartogram 4

## Volby do Poslanecké sněmovny 1935



Vítězné strany v soudních okresech

SDP

ČSDSD

AB

RSZML

ČSNS

NárSj

ČSL

KSC

AB = Autonomistický blok

KSC = Komunistická strana Československa

ČSDSD = Česká sociálně demokratická strana dělnická (dnes ČSSD)

RSZML = Republikánská strana zemědělského a malorolnického lidu (Agrárníci)

SDP = Sudetoněmecká strana (henleinovci)

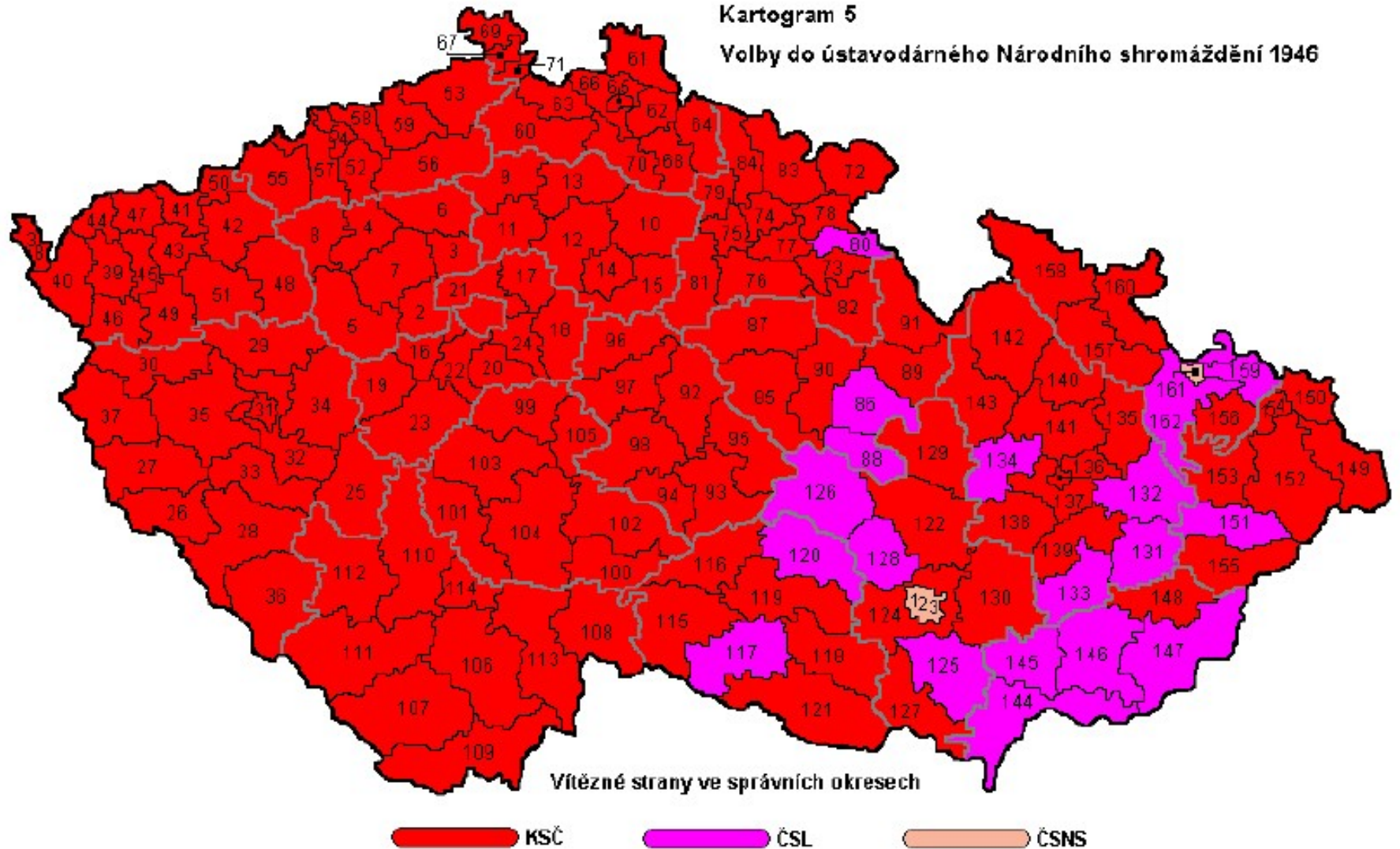
NárSj = Národní sjednocení

ČSNS = Česká strana národně sociální

ČSL = Československá strana lidová (dnes KDU-ČSL)

### Kartogram 5

Volby do ústavodárneho Národného shromáždění 1946



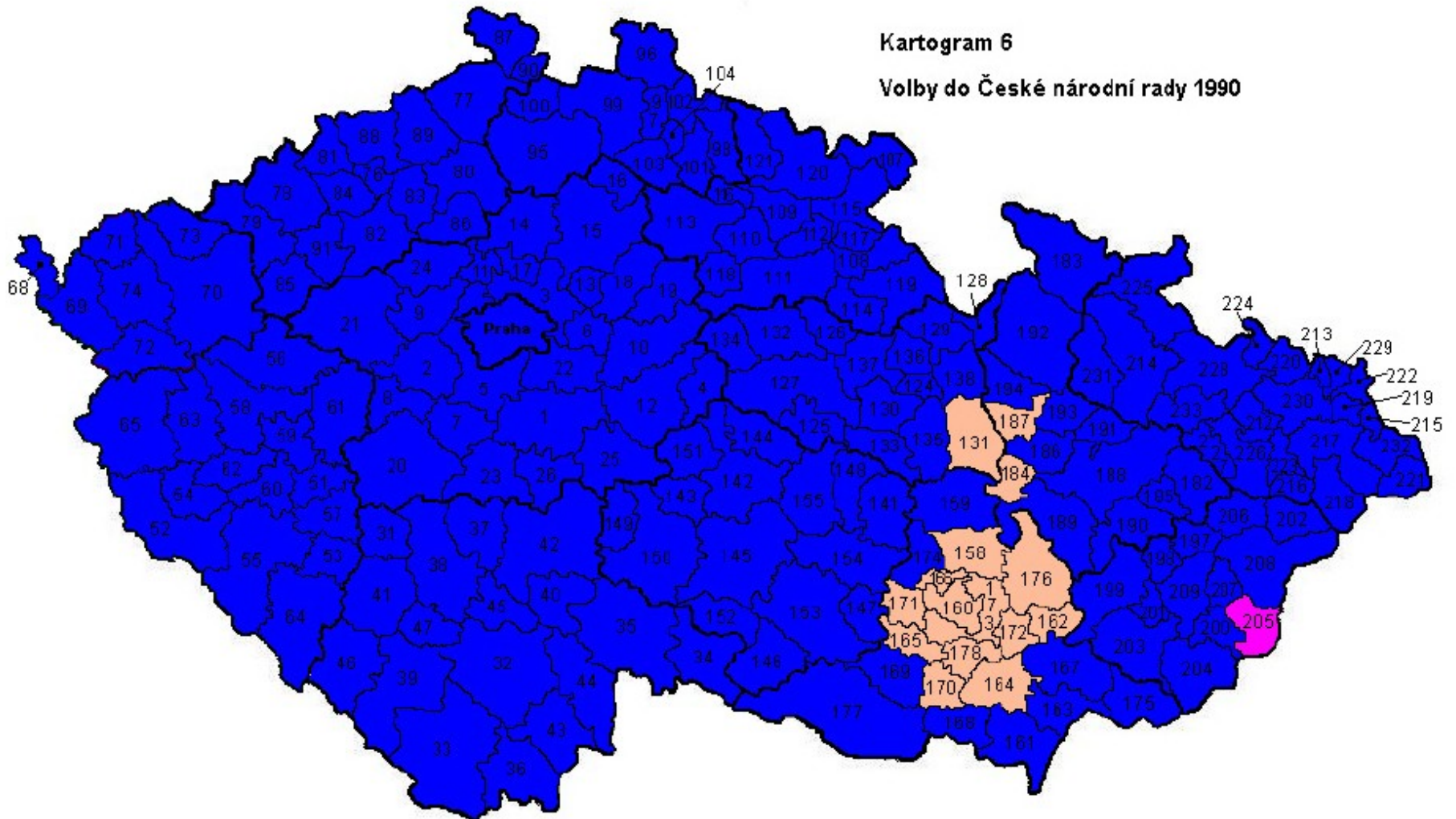
KSČ = Komunistická strana Československa

ČSL = Československá strana lidová (dnes KDU-ČSL)

ČSNS = Česká strana národně sociální

## Kartogram 6

### Volby do České národní rady 1990



Vítězné strany ve správních obvodech obcí s rozšířenou působností

OF

MORSL

KDU

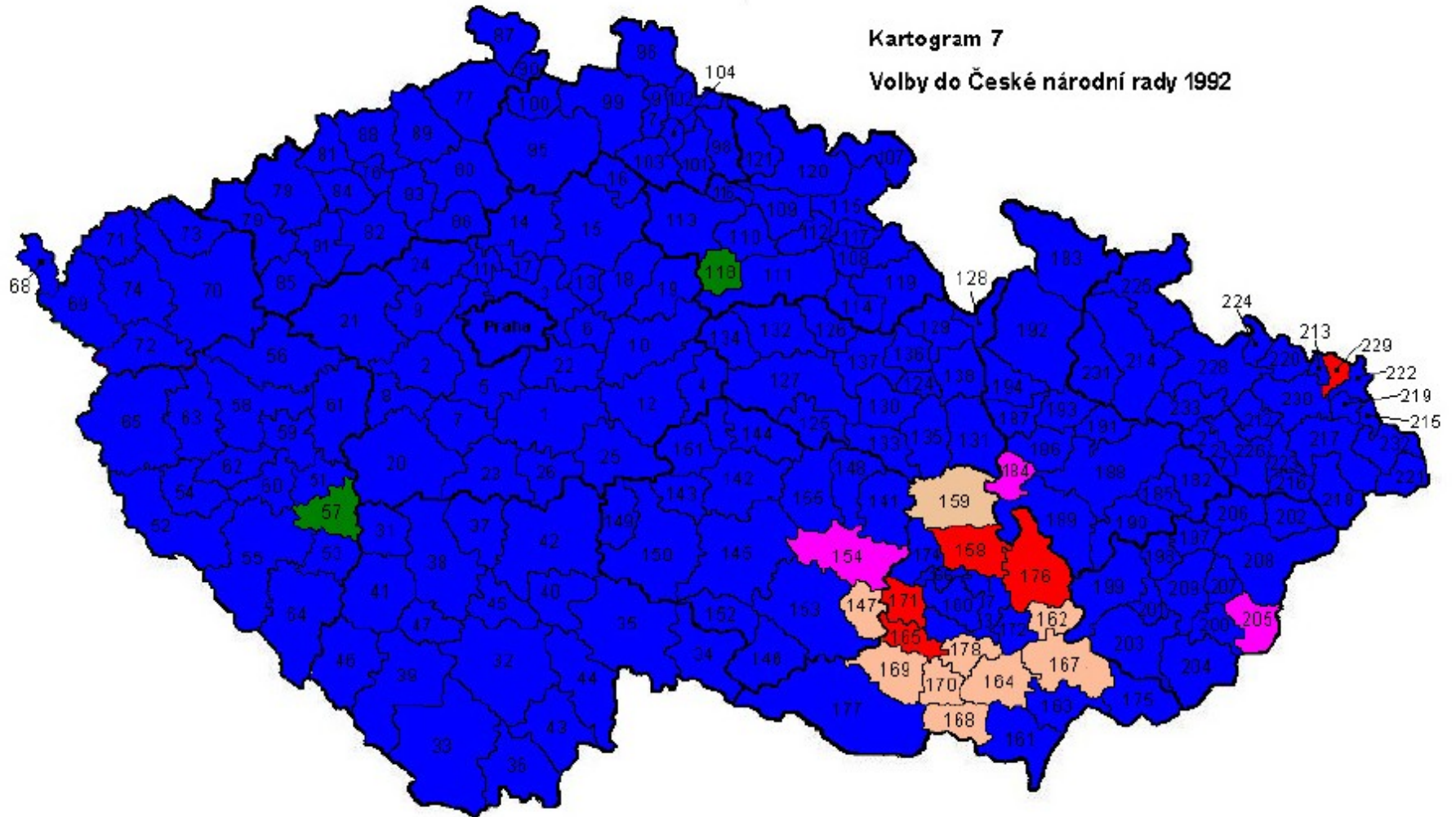
OF = Občanské fórum

MORSL = Hnutí za samosprávnou demokracii - Společnost pro Moravu a Slezsko

KDU = Křesťanská a demokratická unie (dnes KDU-ČSL)

### Kartogram 7

Volby do České národní rady 1992



Vítězné strany ve správních obvodech obcí s rozšířenou působností

ODS+KDS

HSD-SMS

LB

KDU-ČSL

LSU

# Komunální volby - kandidáti

## ▪ Komunální politika

- kandidatura v komunálních volbách od roku 1994
- přebírá data z ČSÚ
- web: <http://komunalnopolitika.cz/>
- ALE !!! nejsou zpracovaní všichni kandidáti ve všech obcích
- ALE !!! nejsou (zatím) zpracovány komunální volby 2014

### Brno

Počet obyvatel: 366 757

Osoba: [Roman Onderka](#)

Osoby lze z databáze dohledat jen podle jména a příjmení. Může se stát, že existují dvě různé osoby se stejným jménem a příjmením, které se účastní komunální politiky v dané obci. Navíc byly změněny formáty dat. Dříve nebyly zvlášť sloupce pro tituly.

Volby	Zvolen	Zastupitel	Věk	Povolání	Strana
2010	Ano	Bc. Roman Onderka MBA	44	primátor města Brna	Česká strana sociálně demokratická
2006	Ano	Roman Onderka	40	technik	Česká strana sociálně demokratická
2002	Ano	Roman Onderka	36	technik	Česká strana sociálně demokratická

[Přidat článek rovnou k tomuto jménu a příjmení](#)

K tomuto jménu příjmení a obci nejsou v databázi žádné články. Budeme velmi rádi pokud nám nějaký článek napíšete.

[Přidat odkaz rovnou k tomuto jménu a příjmení](#)

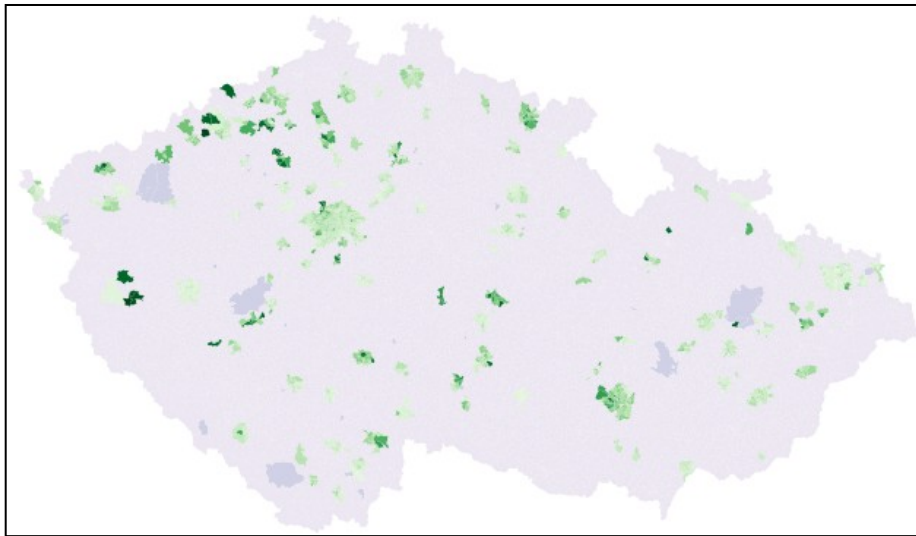
K tomuto jménu příjmení a obci nejsou v databázi žádné odkazy. Budeme velmi rádi pokud nám nějaký odkaz přidáte.



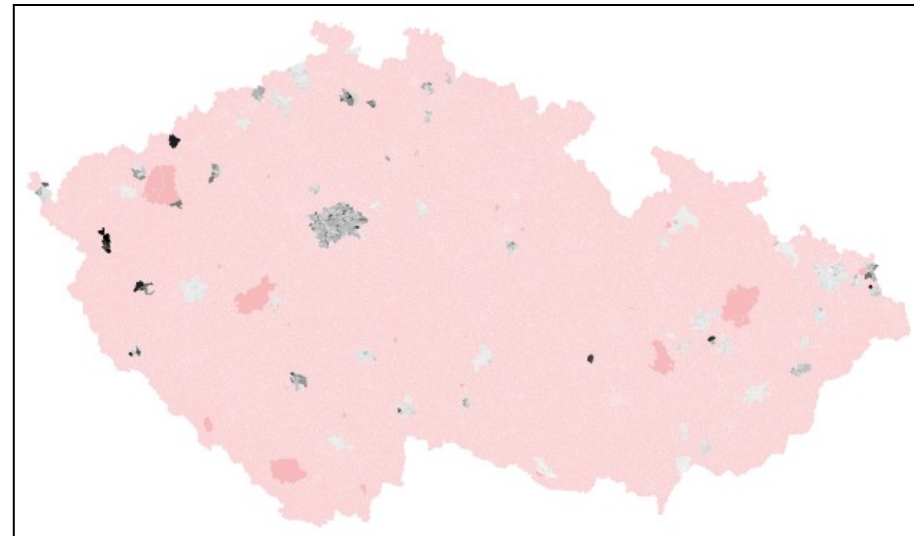
# Komunální volby 2014

- **aplikace Českého rozhlasu s interaktivní mapou**
  - „nejpodrobnější mapa s výsledky obecních voleb v roce 2014“
  - obsahuje strany ANO 2011, ODS, ČSSD, KSČM, KDU-ČSL, TOP 09, Zelení, Piráti
  - web: <http://www.rozhlas.cz/zpravy/data/zprava/koho-volili-vasi-sousedi-prozkoumejte-nejpodrobnejsi-mapu-s-vysledky-obecnich-voleb--1408350>

Strana zelených



Česká pirátská strana



# CVVM

- **Centrum pro výzkum veřejného mínění**

- výzkumné oddělení Sociologického ústavu AV ČR, v.v.i.

- web: <http://cvvm.soc.cas.cz/volby-a-strany/>

- 1x měsíc terénní šetření, mimo červenec a srpen

- kvótní výběr, kdy kvóty jsou: kraj, velikost místa bydliště, pohlaví, věk, vzdělání

- počet dotázaných kolem 1 000 osob

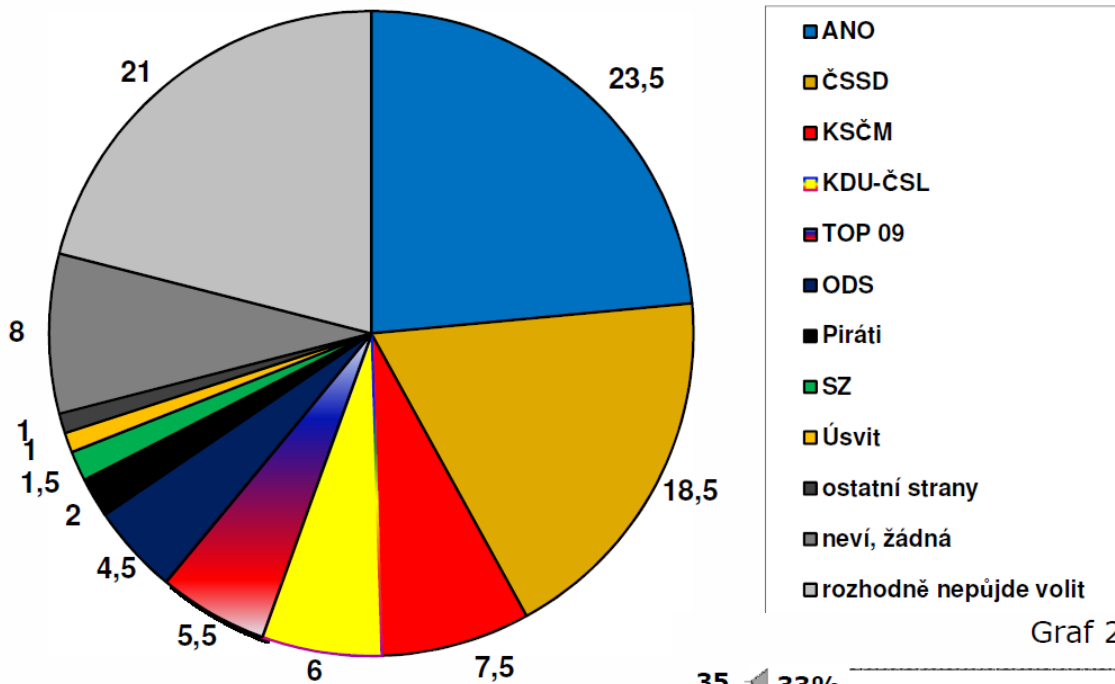
- ***Stranické preference***

- = aktuální rozložení sympatií k politickým stranám v celé společnosti, do souboru je tedy zahrnuta i přibližně třetina populace, která k žádné straně neinklinuje nebo není ochotna zúčastnit se voleb

- ***Volební model***

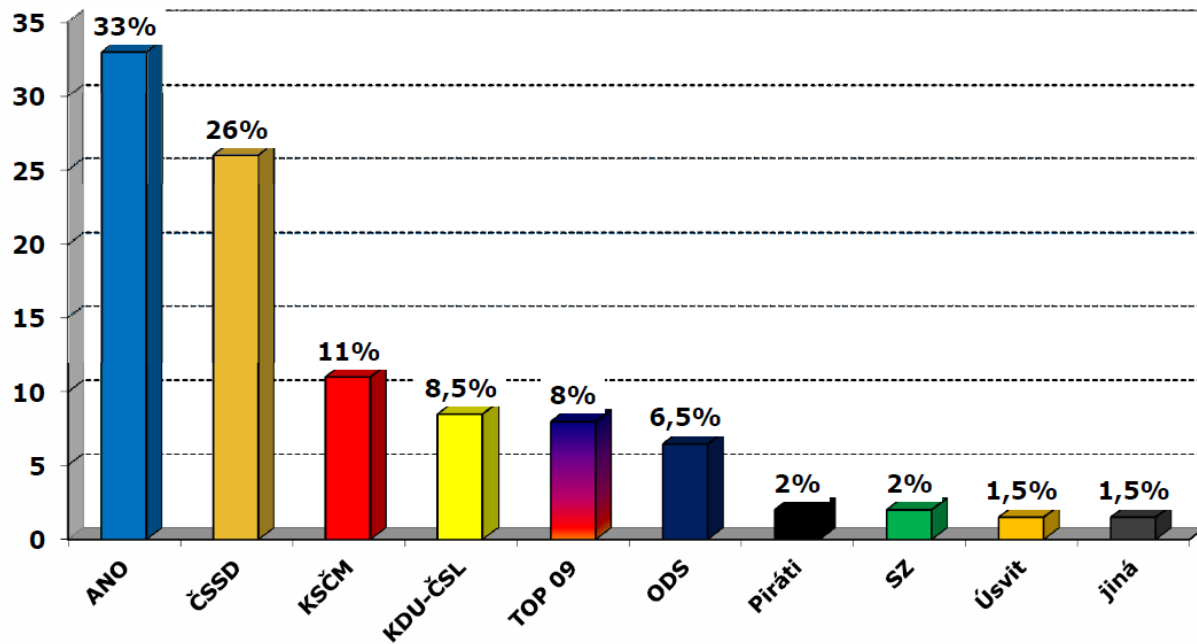
- = do souboru jsou zařazeni pouze ti dotázaní, kteří deklarovali volbu nějaké strany a zároveň uvedli, že by se voleb zúčastnili

Graf 1: Stranické preference v březnu 2015 (v %)



Graf 2: Volební model (březen 2015)

**CVVM**  
březen 2015

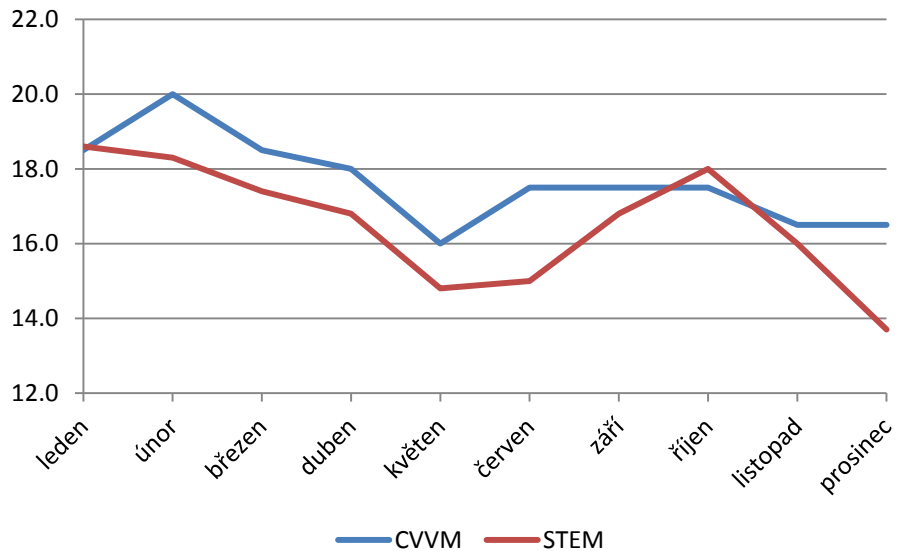


# Další agentury

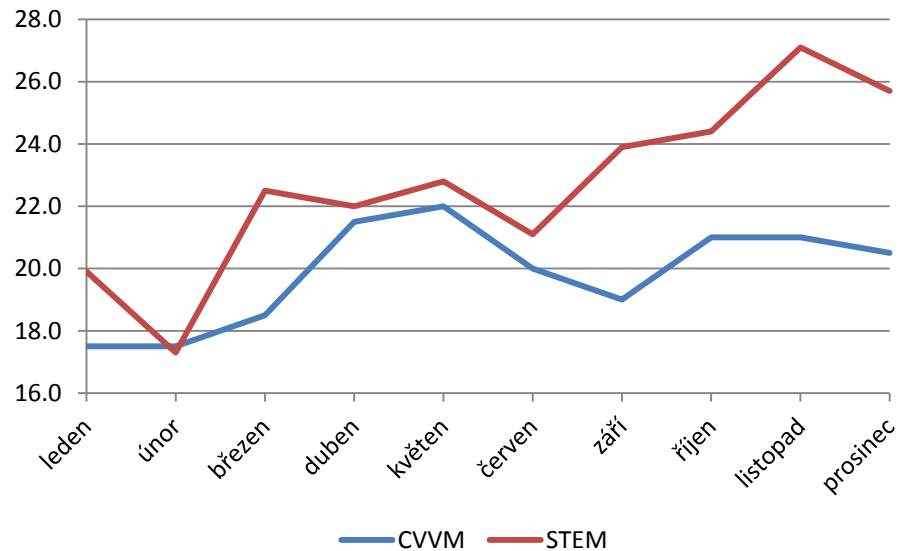
- **STEM = Středisko empirických výzkumů**
  - založen roku 1990 jako první česká soukromá výzkumná společnost
  - sesterská akciová společnost STEM/MARK
  - web: <http://www.stem.cz/show/3>
  
  - 1x měsíc terénní šetření, mimo červenec a srpen
  - kvótní výběr
  - počet dotázaných kolem 1 000 osob
  
- **ppm factum**
  - společnost založena roku 1991, web: <http://www.factum.cz/>
  
- **Sanep**
  - = středisko analýz a empirických průzkumů
  - web: <http://www.sanep.cz/>
  
- **Median**
  - = agentura pro výzkum trhu, médií a veřejného mínění
  - web: <http://www.median.cz/index.php?lang=cs&page=0>
  
- **TNS Aisa**
  - web: <http://www.tns-aisa.cz/>

# Porovnání stranických preferencí dle CVVM a agentury STEM v roce 2014

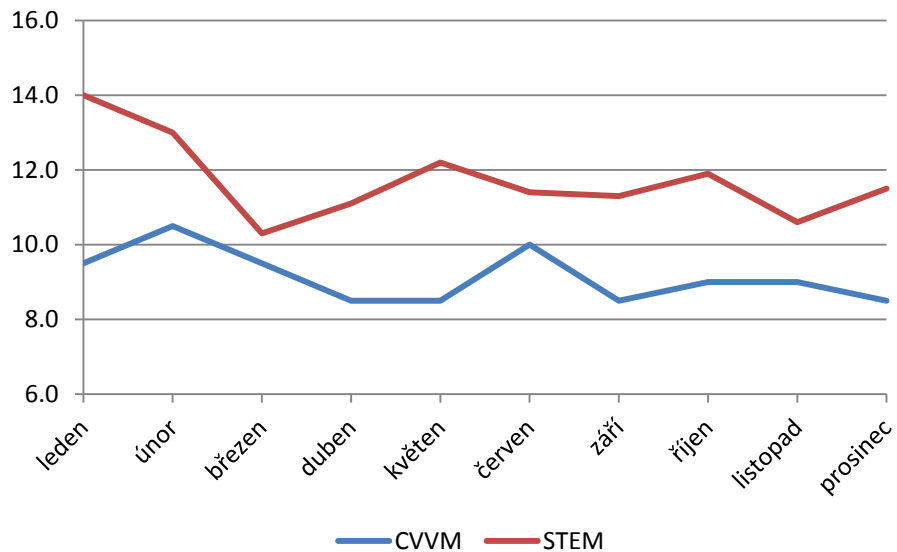
## ČSSD



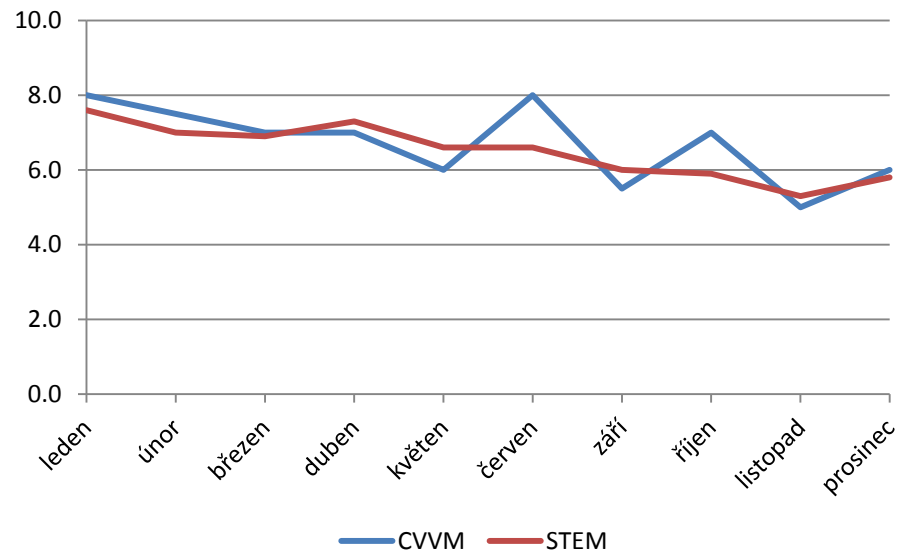
## ANO 2011



## KSČM



## TOP 09



# Důvěra ústavním institucím

- **důvěra v prezidenta, vládu, Poslaneckou sněmovnu atd.**
- pravidelně zjišťována CVVM a agenturami zkoumajícími veřejné mínění (většinou jednou měsíčně)
- publikováno však za celé území ČR

**Tabulka 1:** Důvěra obyvatel ústavním institucím (v %)

<b>DŮVĚRA</b>	IV/14	V/14	VI/14	IX/14	X/14	XI/14	XII/14	I/15	II/15	III/15	IV/15
Prezident	49	50	52	55	58	37	34	44	44	47	47
Vláda	42	45	47	45	49	45	44	47	49	45	46
Poslanecká sněmovna	32	34	35	34	34	34	29	37	36	32	34
Senát	30	34	33	33	31	32	30	35	35	33	35
Krajské zastupitelstvo	41	42	40	45	40	44	40	46	45	45	44
Obecní zastupitelstvo	63	60	60	60	58	-	62	63	66	66	64
Starosta	61	62	60	59	57	-	62	62	65	64	63
Hejtman	37	38	38	41	36	41	38	42	42	42	41

# Důvěra ústavním institucím

- **příklad výjimky**

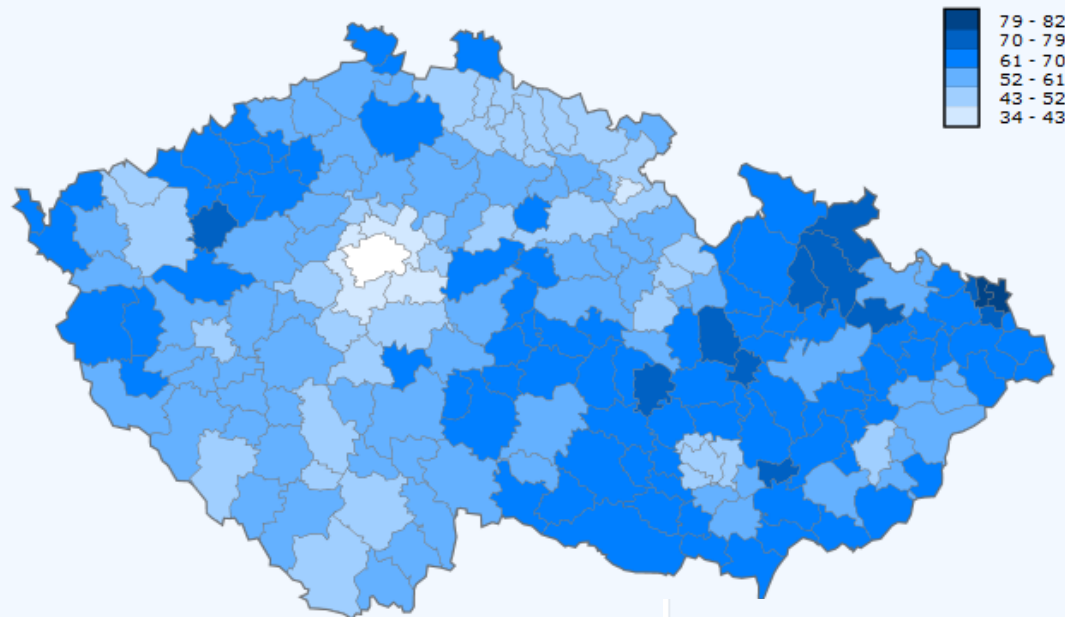
- web: průzkum Lidových novin v roce 2008 (konec prvního období Václava Klause ve funkci prezidenta)

OT03. Kdo byl podle Vás lepší prezident: Václav Klaus nebo bývalý prezident Václav Havel?										
Populace ČR 12-79 let. 2.1. - 16.1.2008, 539 respondentů, MEDIAN		Celkem		oblast						
		N	SI. %	Praha a Střední Čechy		zbytek Čech		Morava		
				N	SI. %	N	SI. %	N	SI. %	
Celkem		539	100,0	124	100,0	194	100,0	222	100,0	
OT03. Kdo byl podle Vás lepší prezident: Václav Klaus nebo bývalý prezident Václav Havel?		Václav Klaus	258	47,8	99	80,1	92	47,6	66	29,9
		Václav Havel	150	27,9	23	18,2	56	28,9	72	32,5
		ani jeden	131	24,3	2	1,7	46	23,5	83	37,6

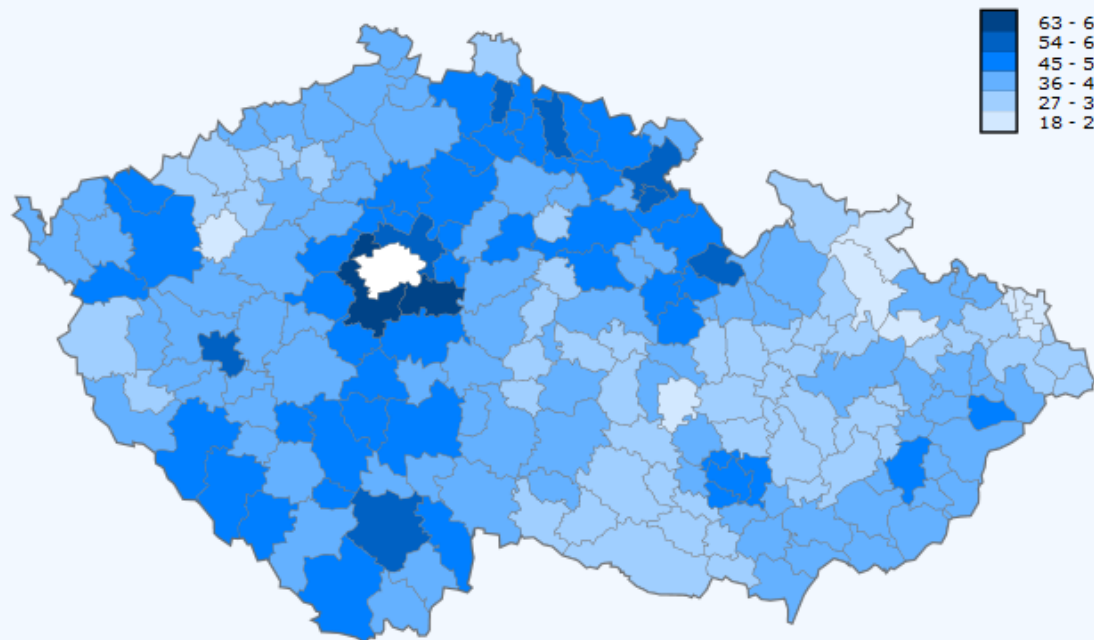
- otázka kontextu, vyvíjí se v čase
- výzkum agentury STEM v roce 2009 k 20. výročí revoluce z Listopadu 89; hodnocení přínosu českých politiků pro rozvoj ČR (kladné hodnocení v %)



### Ing.Miloš Zeman



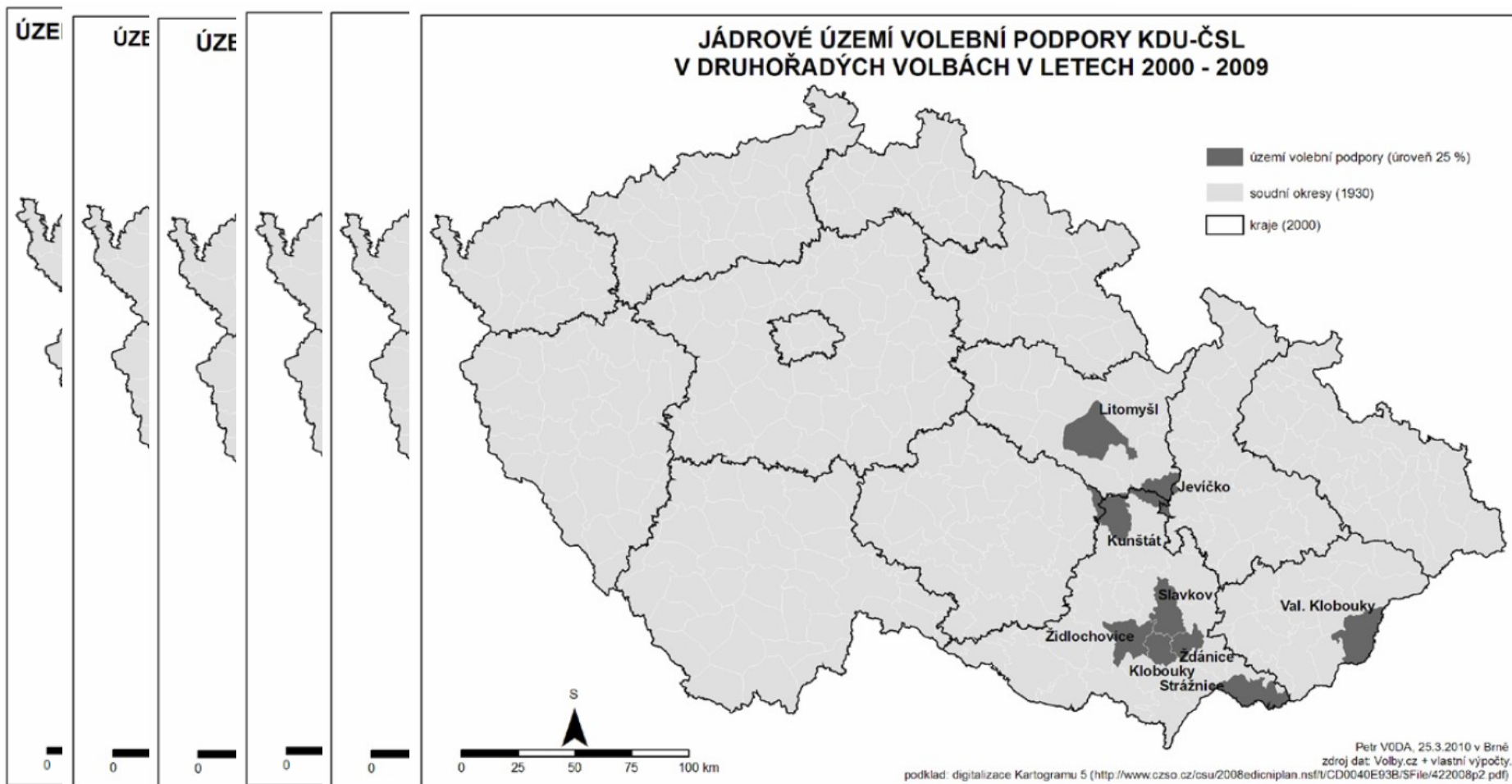
### Karel Schwarzenberg





# Ukázky prací geografů – Petr Voda

- **území volební podpory** = území s 50 % voličů (jednotky se seřadí podle relativního počtu získaných hlasů a kumulativně sčítají)
- **území stabilní volební podpory** = platí pro více voleb, „překrývající se“ území
- **jádrové území** = území s 25 % voličů



# Ukázky prací geografů – Vít Voženílek

- **Atlas voleb do Zastupitelstva Olomouckého kraje (2009)**

- výsledky voleb z let 2000, 2004 a 2008
- platné hlasy
- volební výsledky úspěšných stran
- vítězné strany
- volební účast
- shrnutí
- data poskytla pobočka ČSÚ v Olomouci
- zpracovala Katedra geoinformatiky PŘF UPOL



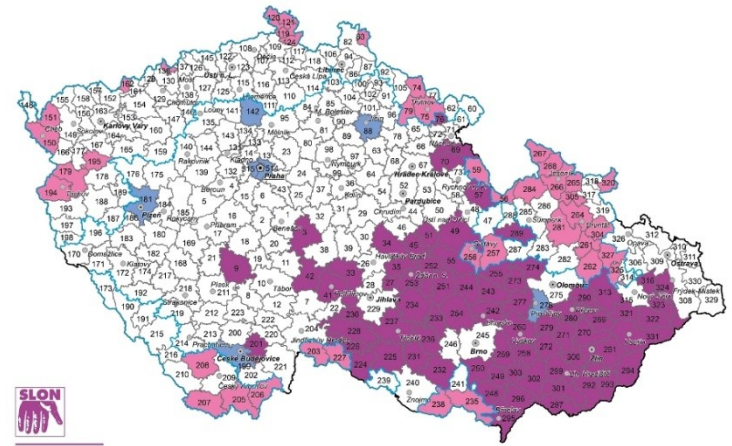
# Ukázky prací geografů – Tomáš Kostecký a kol.

- **Koho volí Vaši sousedé? (2014)**
- geograf Tomáš Kostecký (ředitel Sociologického ústavu AV ČR, v.v.i.)
- politické vzorce volebního chování
- koncentrace voličské základny a vytváření regionálních shluků
- základní prostorové vzorce volební podpory
- faktory prostorových vzorců

*Tomáš Kostecký, Renáta Mikešová,  
Markéta Poláková, Daniel Čermák,  
Josef Bernard, Martin Šimon*

## **Koho volí Vaši sousedé?**

*Prostorové vzorce volebního  
chování na území Česka  
od roku 1920 do roku 2006,  
jejich změny a možné příčiny*



EDICE STUDIE