

C6250 Metody chemického výzkumu - praktikum

Infračervená a Ramanova spektroskopie

Zdeněk Moravec

Cvičení probíhá v laboratořích A12/215 a A12/112. Začátek je v laboratoři A12/215. Doba cvičení je 4-5 hodin.

1. Krátký úvod k IR a RA spektroskopii
2. Měření IR spekter vzorků v KBr tabletách
3. Měření IR spekter vzorků v suspenzi v Nujolu
4. Měření RA spekter vzorků
5. Interpretace spekter
6. Měření IR spekter vzorků metodou ATR

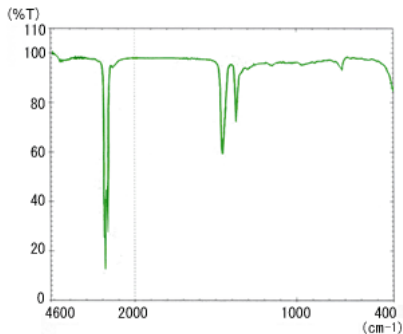
Měření IR spekter vzorků v suspenzi v KBr tabletách

1-3 mg vzorku smícháme s cca 300 mg KBr a směs rozetřeme v achátové třecí misce. Získaný prášek nasypeme do lisovací matrice a lisujeme pod tlakem 7-9 tun po dobu cca 1 minuty.




Měření IR spekter vzorků v suspenzi v Nujolu

Vzorek zakápneme nujolem a důkladně ho v oleji rozsuspendujeme. Suspenzi vložíme mezi KBr tablety a měříme.




Měření Ramanových spekter vzorků

Vzorek naplníme do Ramanských kapilár - kapiláry ze speciálního skla o průměru 0,8 mm. Půl hodiny před měřením je nutné začít chladit detektor spektrometru kapalným dusíkem.



Měření IR spekter vzorků metodou ATR

Vzorek nasypeme na diamant, přitlačíme hrotem a změříme spektrum. Není potřeba vzorky žádným způsobem upravovat.



- ▶ Zdeněk Moravec
- ▶ hugo@chemi.muni.cz
- ▶ Tel.: 5 4949 3764
- ▶ UKB A12/316