

jména:	
obor:	datum provedení:

přílohy protokolu: 3 x graf: stanovení počáteční rychlosti metodou tečny, stanovení počáteční rychlosti metodou extrapolace reakční rychlosti k nulovému času, závislost rychlosti enzymové reakce na koncentraci enzymu

OKRUHY K PŘÍPRAVĚ

Trypsinová reakce, princip měření trypsinové aktivity s použitím přirozeného substrátu. Rychlost enzymové reakce, počáteční rychlost enzymové reakce, jednotky rychlosti enzymové reakce, aktivita enzymu, jednotky enzymové aktivity, specifická aktivita enzymu, jednotky specifické aktivity enzymu, molekulární aktivita enzymu, jednotky molekulární enzymové aktivity. Lambertův-Beerův zákon. Chemické výpočty.

Návod v plném znění platí pro obory molekulární biologie, chemie, biochemie (pětihodinová a sedmihodinová cvičení).

Biologické obory kromě molekulární biologie (tříhodinová cvičení): jen část A. Učitelské kombinace (čtyřhodinová cvičení): jen část A.

PRINCIP ÚLOHY

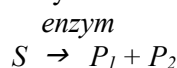
A. Stanovení počáteční rychlosti enzymové reakce

Rychlost reakce je definována jako změna koncentrace látky c (mol.l^{-1}) za časovou jednotku t (s):
 $v [\text{mol.l}^{-1}.\text{s}^{-1}] = dc/dt$

Pokud máme definovaný objem (objem se během reakce nemění), lze vyjádřit rychlost enzymové reakce v čase t (s):

$$v [\text{mol.s}^{-1}] = dn/dt$$

Jako jednoduchý příklad budeme nadále uvažovat enzymovou reakci, při níž se jeden substrát štěpí enzymem za vzniku dvou produktů:



Rychlost této reakce lze stanovit buď jako úbytek látkového množství substrátu S v čase t ($v_{\Delta S} = dS/dt$), anebo jako přírůstek látkového množství některého z produktů P_1 , P_2 v čase t ($v_{\Delta P} = dP_1/dt = dP_2/dt = dP/dt$). Pro reakci s uvažovanou stechiometrií platí: $v_{\Delta S} = v_{\Delta P}$. Rychlost enzymové reakce, do níž vstupuje pouze jeden substrát, je úměrná koncentraci substrátu - reakce probíhá podle kinetiky reakce prvního řádu. V průběhu reakce prvního řádu se s postupným poklesem koncentrace substrátu úměrně snižuje i rychlost reakce.

Podle kinetiky reakce prvního řádu probíhají také reakce, kterých se účastní více reagujících složek, avšak všechny kromě jedné jsou v reakčním prostředí ve značném nadbytku, a se tedy jejich koncentrace během reakce prakticky nemění. Jsou to např. i hydrolytické reakce, kde je jednou z reagujících složek voda ($A + \text{H}_2\text{O} \rightarrow \text{B-H} + \text{C-OH}$), jejíž koncentraci lze vzhledem k velkému nadbytku v roztoku (koncentrace vody je $55,6 \text{ mol.l}^{-1}$) považovat za konstantní.

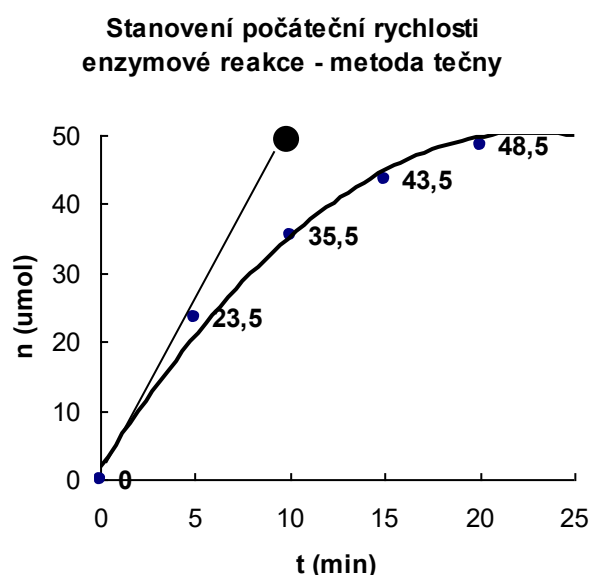
Je-li koncentrace substrátu vysoká a množství enzymu malé, pak může být reakční rychlost limitována množstvím enzymu a na koncentraci substrátu nezávisí. V takovém případě je množství přeměněného substrátu za časovou jednotku konstantní a reakční rychlost se v čase nemění - reakce probíhá podle kinetiky reakce nultého řádu.

Komplikace s proměnlivým řádem reakce lze eliminovat, jestliže je enzymová reakce charakterizována pomocí **počáteční rychlosti** v_0 ($v_{0\Delta S} = [dS/dt]_{t=0}$, $v_{0\Delta P} = [dP/dt]_{t=0}$). Na počátku reakce je v reakční směsi přítomen substrát v původní koncentraci, není přítomen reakční produkt, reakce probíhá počáteční (za daných podmínek maximální) rychlostí, koncentrace produktu roste v závislosti na čase lineárně a rychlost eventuelní vratné reakce je zanedbatelná. Počáteční rychlostí může enzymová reakce ve skutečnosti probíhat po určitou krátkou dobu, je-li substrát v nadbytku a jeho koncentrace v reakční směsi se tedy výrazně nemění, a je-li v reakční směsi zanedbatelná (vzhledem ke koncentraci substrátu) koncentrace produktu.

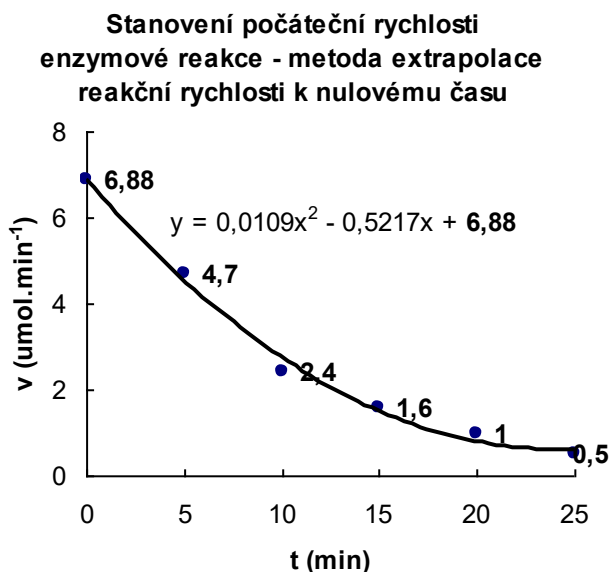
Počáteční rychlost enzymové reakce lze zjistit několika způsoby:

- *výpočtem* - je-li závislost úbytku množství substrátu nebo přírůstku množství produktu na čase po dobu průběhu reakce skutečně lineární, pak $v_{0\Delta S} = \Delta S/\Delta t$, $v_{0\Delta P} = \Delta P/\Delta t$,
- *metodou tečny* - reakční rychlost lze zjistit jako směrnici tečny (s počátkem v čase 0) nelineární závislosti úbytku látkového množství substrátu nebo přírůstku látkového množství produktu na čase (viz obrázek),
- *metodou extrapolace reakční rychlosti k nulovému času* (viz obrázek).

V praxi se obvykle, je-li k dispozici vhodná analytická metoda, měří v závislosti na čase přírůstek produktu. Pokud by se měřil úbytek substrátu, je zřejmé, že by musel být signifikantní a nebyla by tedy dodržena podmínka přibližně konstantní koncentrace substrátu po celou dobu reakce v reakční směsi.



K nelineární závislosti *látkového množství vzniklého produktu na době reakce* byla sestrojena tečna s počátkem v čase 0. Směrnice tečny (velikost úseku na ose y odpovídající jednotkovému úseku osy x) udává počáteční rychlost reakce v_0 [$\mu\text{mol}\cdot\text{min}^{-1}$] (směrnice = cca $50/10 = 5,0 \mu\text{mol}\cdot\text{min}^{-1}$) Metoda tečny bývá zatížena subjektivní chybou při sestrování tečny.



V pětiminutových intervalech byla vypočítána rychlost reakce jako podíl vzniklého látkového množství produktu v daném časovém intervalu a doby reakce (5 minut). Do grafu byla vynesena závislost *reakční rychlosti na celkové době reakce* a extrapolována k nulovému času tak, že závislostí byla proložena polynomická křivka a zobrazena rovnice regrese, jejíž poslední člen udává velikost úseku na ose y (hodnotu počáteční rychlosti enzymové reakce).

B. Aktivita enzymu, molekulární aktivita enzymu

Je-li v reakční směsi dostatečný nadbytek substrátu, probíhá enzymová reakce podle kinetiky nultého řádu (rychlost je nezávislá na koncentraci substrátu), přičemž rychlost reakce je přímo úměrná koncentraci enzymu:

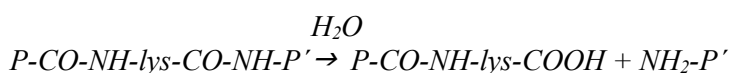
$$v [\text{mol}\cdot\text{s}^{-1}] = k \cdot [\text{E}]$$

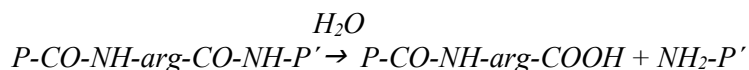
Pomocí rychlosti enzymové reakce lze nepřímo vyjádřit množství enzymu v reakční směsi jako **aktivitu enzymu** na základě jeho schopnosti katalyzovat přeměnu substrátu na produkt. (Jednotky enzymové aktivity tedy mají stejný fyzikální rozměr jako rychlost enzymové reakce.) Aktivita se udává v jednotce **1 katal (kat) = mol/s**.

V praxi se toto nepřímé vyjádření běžně používá namísto přímého určení koncentrace enzymu např. jako molární nebo hmotnostní koncentrace, neboť stanovit látkové množství nebo hmotnost enzymu obsaženého v biologickém materiálu je velmi obtížné. Podmínkou správného stanovení aktivity enzymu je jeho saturace substrátem po celou dobu reakce a optimální reakční podmínky.

Je-li známa molární koncentraci enzymu [E], lze z rychlosti enzymové reakce vypočítat rychlostní konstantu *k*. Tato konstanta udává **molekulární aktivitu enzymu (katalytická konstanta, číslo přeměny)** [s^{-1} , min^{-1}], což je počet molekul (molů) substrátu přeměněných jednou molekulou (molem) enzymu za časovou jednotku. Vysoké číslo přeměny znamená, že katalyzovaná reakce probíhá vysokou rychlostí.

Trypsin patří mezi serinové proteasy a hydrolyzuje peptidovou vazbu bílkovin v místě karboxylových skupin zbytků lysinu a argininu:





Jako přirozené substráty trypsinu bývají používány běžné bílkoviny (kasein, želatina, hemoglobin, albumin).

Počáteční rychlost trypsinové reakce bude v úloze stanovena s použitím želatiny, kdy bude rychlost štěpení bílkoviny trypsinem sledována titračně stanovením množství volných karboxylových skupin peptidových řetězců zakončených zbytky lysinu nebo argininu (princip neutralizační titrace volných karboxylových skupin aminokyselin nebo peptidů viz úloha 2, tzv. formolová titrace).

Titrační metoda nedává v případě bílkovinných hydrolyzátů zcela spolehlivé výsledky, neboť nelze přesně určit reakční stechiometrii: spotřebu titračního činidla ovlivňuje přítomnost funkčních skupin některých aminokyselin ve zbytcích polypeptidických řetězců (spotřebu snižují ϵ -aminoskupiny lysinu a argininu, spotřebu zvyšují karboxylové skupiny v bočních řetězcích kyseliny asparagové a kyseliny glutamové a fenolická skupina tyrosinu).

Relativní molekulová hmotnost trypsinu je cca 23 300.

PRAKTICKÁ ČÁST A. Stanovení počáteční rychlosti enzymové reakce

Materiál a vybavení:

preparát trypsinu (pevný trypsin byl smíchán s pevnou glukosou v hmotnostním poměru 1:19, z této směsi byl připraven 0,5 %, 0,8 % nebo 1 % vodný roztok – koncentraci připraveného roztoku trypsinu a glukosy zjistíte ve cvičení)

5 % želatina (vodný roztok)

40 % formaldehyd

0,2 mol.l⁻¹ hydroxid sodný

0,02 mol.l⁻¹ hydroxid sodný

1 % roztok fenolftaleinu v ethanolu

odměrné válce, kádinky, Pasterovy pipety, titrační baňky, byreta 25 ml, pipety, termostat, stopky

Postup:

Smíchejte 75 ml 40 % formaldehydu a 150 ml vody, do další kádinky odměřte 120 ml roztoku želatiny a do další 30 ml enzymového preparátu. Do všech roztoků přidejte několik kapek fenolftaleinu a 0,2 mol.l⁻¹ hydroxid sodný do slabě růžového zbarvení. Roztoky želatiny a trypsinu vytemperujte na teplotu 37 °C. Neutralizovaný roztok formaldehydu rozpipetujte do titračních baněk - připravte sadu 14 titračních baněk obsahujících 15 ml neutralizovaného zředěného roztoku formaldehydu.

Formaldehyd je látka zdraví silně škodlivá, při zacházení s ním dodržujte všechna bezpečnostní a hygienická pravidla!

Smíchejte připravené roztoky želatiny a trypsinu, promíchejte, zapněte stopky a ihned odeberte dvakrát 10 ml směsi do dvou titračních baněk obsahujících formaldehyd (odběr vzorků v čase 0 - slepý vzorek). Ihned po odebrání alikvotu 10 ml vraťte reakční směs zpět do termostatu. Oba vzorky titrujte 0,02 mol.l⁻¹ hydroxidem sodným do trvale růžového zbarvení.

Další vzorky (vždy dva paralelní vzorky) odebírejte (z temperované reakční směsi) a titrujte stejným způsobem 5, 10, 15, 20, 25 a 30 minut po zahájení enzymové reakce. Ihned po odebrání alikvotů vraťte reakční směs zpět do termostatu

doba reakce t [min]	0	5	10	15	20	25	30
spotřeba 0,02 mol.l ⁻¹ NaOH [ml]							
průměrná spotřeba 0,02 mol.l ⁻¹ NaOH [ml]							
průměrná spotřeba 0,02 mol.l ⁻¹ NaOH po odečtení spotřeby slepého vzorku [ml]*							
látkové množství spotřebovaného 0,02 mol.l ⁻¹ NaOH [μmol]							
látkové množství volných –COOH skupin v 10 ml reakční směsi [μmol]							
látkové množství volných –COOH skupin v 1 ml reakční směsi [μmol]							
přírůstek látkového množství volných –COOH skupin v daném časovém intervalu (5 min) v 1 ml reakční směsi [μmol]							
reakční rychlost v daném časovém intervalu (5 min) v 1 ml reakční směsi [μmol.min ⁻¹]							

*) další výpočty již po odečtení spotřeby slepého vzorku

Vyhodnocení:

Do protokolu uveďte tabulku obsahující experimentální (spotřeba hydroxidu sodného při jednotlivých titracích) a vypočtené údaje.

převažující stechiometrie formolové titrace:

Vypočítejte počáteční rychlost trypsinové reakce jako podíl látkového množství volných skupin -COOH v 1 ml reakční směsi a doby reakce pro prvních 5 minut reakce.

Do grafu vyneste závislost *látkového množství volných skupin -COOH v 1 ml reakční směsi na čase* a k závislosti sestrojte tečnu s počátkem v čase 0. Ze směrnice tečny vypočítejte počáteční rychlost trypsinové reakce jako rychlost vzniku volných skupin -COOH.

Vypočítejte látkové množství produktu (v 1 ml reakční směsi) v dalších pětiminutových intervalech a reakční rychlost v těchto intervalech. Do grafu vyneste *závislost reakční rychlosti na celkové době reakce*. Závislost extrapolujte k nulovému času a na ose *y* odečtěte hodnotu počáteční reakční rychlosti trypsinové reakce jako rychlosti vzniku volných skupin -COOH.

Hodnoty počáteční rychlosti trypsinové reakce stanovené různým postupem zpracování výsledků uveďte do tabulky na konci části Vyhodnocení.

Vypočítejte *hmotnost čistého trypsinu obsaženého v 1 ml reakční směsi*, všechny výpočty uveďte do protokolu:

m = mg

Uveďte počáteční rychlost reakce vztaženou na 1 mg čistého trypsinu, údaje uveďte do tabulky.

v_0^* vypočtená	$[\mu\text{mol}\cdot\text{min}^{-1}]$	$[\mu\text{mol}\cdot\text{min}^{-1}\cdot\text{mg}^{-1}]$
jako $\Delta P/\Delta t$ pro prvních 5 min reakce		
ze směrnice tečny závislosti P na dt		
z extrapolované hodnoty v_0 závislosti v na dt		

*) na ml reakční směsi

PRAKTICKÁ ČÁST B. Aktivita enzymu, molekulární aktivita enzymu

Materiál a vybavení:

preparát trypsinu (pevný trypsin byl smíchán s pevnou glukosou v hmotnostním poměru 1:19, z této směsi byl připraven 0,5 %, 0,8 % nebo 1 % vodný roztok – koncentraci připraveného roztoku trypsinu a glukosy zjistíte ve cvičení)

5 % želatina (vodný roztok)

40 % formaldehyd

0,2 mol.l⁻¹ hydroxid sodný

0,02 mol.l⁻¹ hydroxid sodný

1 % roztok fenolftaleinu v ethanolu

odměrné válce, kádinky, Pasterovy pipety, titrační baňky, byreta 25 ml, pipety, termostat, stopky

Postup:

Smíchejte 50 ml 40 % formaldehydu a 100 ml vody, do další kádinky odměřte 80 ml roztoku želatiny a do další 20 ml enzymového preparátu. Do všech roztoků přidejte několik kapek fenolftaleinu a 0,2 mol.l⁻¹ hydroxid sodný do slabě růžového zbarvení. Roztoky želatiny a trypsinu vytemperujte na teplotu 37 °C. Neutralizovaný roztok formaldehydu rozpipetujte do titračních baňek - připravte sadu 10 titračních baňek obsahujících 15 ml neutralizovaného zředěného roztoku formaldehydu.

Formaldehyd je látka zdraví silně škodlivá, při zacházení s ním dodržujte všechna bezpečnostní a hygienická pravidla!

Do další temperované titrační baňky odpipetujte 8 ml roztoku želatiny, přidejte k němu 1,5 ml vody a 0,5 ml enzymového preparátu. Vzorek promíchejte, vložte do termostatu, zapněte stopky a přesně po 5 minutách vzorek přelijte do titrační baňky obsahující formaldehyd. Vzorek titrujte 0,02 mol.l⁻¹ hydroxidem sodným do trvale růžového zbarvení. Další reakce proveďte stejným způsobem podle rozpisu v tabulce – do reakční směsi postupně přidávejte větší objem enzymového preparátu na úkor objemu vody, každou reakci proveďte dvakrát. Jako slepý vzorek titrujte v čisté baňce (pozor na stopy trypsinu z předchozích pokusů) reakční směs obsahující pouze roztok želatiny a vodu.

pipetovaný objem enzymového preparátu [ml]	0,0	0,5	1,0	1,5	2,0
pipetovaný objem vody [ml]	2,0	1,5	1,0	0,5	0,0
spotřeba 0,02 mol.l ⁻¹ NaOH [ml]					
průměrná spotřeba 0,02 mol.l ⁻¹ NaOH [ml]					
průměrná spotřeba 0,02 mol.l ⁻¹ NaOH po odečtení spotřeby slepého vzorku [ml]					
látkové množství spotřebovaného 0,02 mol.l ⁻¹ NaOH [μmol]*					
látkové množství volných skupin -COOH v 10 ml reakční směsi [μmol]					
látkové množství volných skupin -COOH v 1 ml reakční směsi [μmol]					
aktivita enzymu v 1 ml reakční směsi [μmol.min ⁻¹]					
aktivita enzymu v 1 ml reakční směsi [nkat]					

*další výpočty již po odečtení spotřeby slepého vzorku

Vyhodnocení:

Do protokolu uveďte tabulku obsahující experimentální (spotřeba hydroxidu sodného při jednotlivých titracích) a vypočtené údaje.

převažující stechiometrie formolové titrace:

Aktivitu trypsinu vypočítejte jako poměr přírůstku látkového množství volných skupin -COOH v 1 ml reakční směsi a doby reakce. Dále vypočítejte hmotnostní a molární koncentraci enzymu v reakční směsi, doplňte údaje v následující tabulce a sestrojte graf závislosti rychlosti enzymové reakce na koncentraci enzymu v reakční směsi. Molekulární aktivitu enzymu počítejte pouze pro lineární oblast závislosti. Případné odchylky od linearity vysvětlete:

pipetovaný objem enzymového preparátu [ml]	0,0	0,5	1,0	1,5	2,0
koncentrace trypsinu v reakční směsi [mg.ml ⁻¹]	0,0				
hmotnost trypsinu obsaženého v 1 ml reakční směsi [mg]					
látkové množství trypsinu obsaženého v 1 ml reakční směsi [nmol]					
aktivita trypsinu v 1 ml reakční směsi [nkat]					
molekulární aktivita trypsinu [s ⁻¹]					

KONTROLNÍ LIST

jména:	
obor:	datum provedení:

ÚLOHA 8A

doba reakce t [min]	0	5	10	15	20	25	30
spotřeba 0,02 mol.l ⁻¹ NaOH [ml]							

Podpis vedoucího cvičení:

ÚLOHA 8B

pipetovaný objem enzymového preparátu [ml]	0,0	0,5	1,0	1,5	2,0
pipetovaný objem vody [ml]	2,0	1,5	1,0	0,5	0,0
spotřeba 0,02 mol.l ⁻¹ NaOH [ml]					

Podpis vedoucího cvičení: