

Radiační biofyzika

4/2019

Atomové jádro, částice, standardní model

Martin Falk

Elementární (?) částice

- Elementární = dále nedělitelný → lepší asi termín „subatomární“ částice
 - Elektron (e^-)
 - Proton (p^+)
 - Neutron (n^0)
- Situace se komplikuje s rozvojem zkoumání kosmického záření → objeveny částice, které se při běžných energiích nevyskytují
 - Pozitron (e^+ , antičástice k elektronu)
 - Mezon π
 - Mion (dříve zvaný mezon μ)
- 50. léta – uvedeny do provozu velké urychlovače → objev mnoha dalších částic → příliš mnoho částic na to, aby byly skutečně elementární
- Dnes známo asi 100 částic a přibližně stejně (100) antičástic
vs. TISÍCE ČÁSTIC – DNES??

Srovnání částic

částice	elektrický náboj	hmotnost	hmotnost oproti elektronu
proton	+ e	1,007 277 · u	1 835
neutron	0	1,008 665 · u	1 838
elektron	- e	0,000 548 · u	1

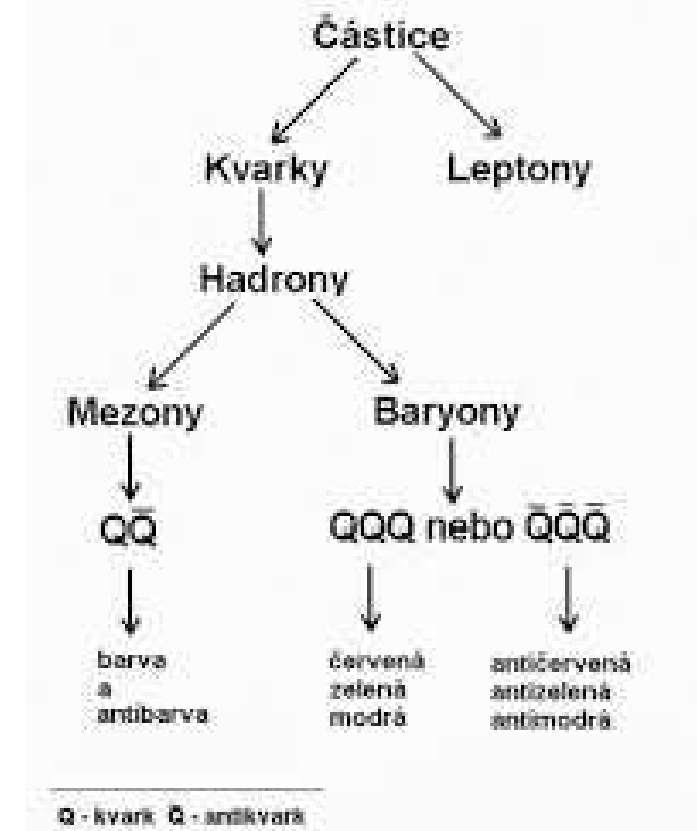
e - elementární náboj 0,000 000 000 000 000 000 160 2 C ($1,602 \cdot 10^{-19}$ C)

u - atomová hmotnostní jednotka

u = 0,000 000 000 000 000 000 000 000 001 67 kg ($1,67 \cdot 10^{-27}$ kg)

ČÁSTICE

- Částice se dělí na dvě základní skupiny, podle toho, **(1) jaké typy interakcí** mezi nimi působí nebo vedou k jejich rozpadu
- **LEPTONY** (řecky leptos = lehký)
- a **HADRONY** (řecky hadros = velký, silný)
- Leptony → **slabá interakce**
- Hadrony → **silná interakce**
- Pokud mají částice elektrický náboj → též **elektromagnetické interakce**



Klasifikace subnukleárních částic

2. Podle spinu:

fermiony pololočíselné spinové kvantové číslo

Př. **leptony** (elektron, neutrino ...), **kvarky** (up, down, charm...), **baryony** (proton, neutron), platí Pauliho vylučovací princip

bosony celočíselné spinové kvantové číslo (foton, gluon...)

3. Podle klidové hmotnosti:

leptony (z řeckého „lehký“ – dnes už moc neseďí - τ), $m \sim 0 - 130 \text{ MeV}/c^2$

Př. **neutrino** ν ($0 \text{ MeV}/c^2$), **elektron** ($0,5 \text{ MeV}/c^2$), mion ($106 \text{ MeV}/c^2$)

poločíselné spinové číslo $1/2$

mesony (z řeckého „střední“), $m \sim 130 - 900 \text{ MeV}/c^2$

Př. **pion**, **kaon**

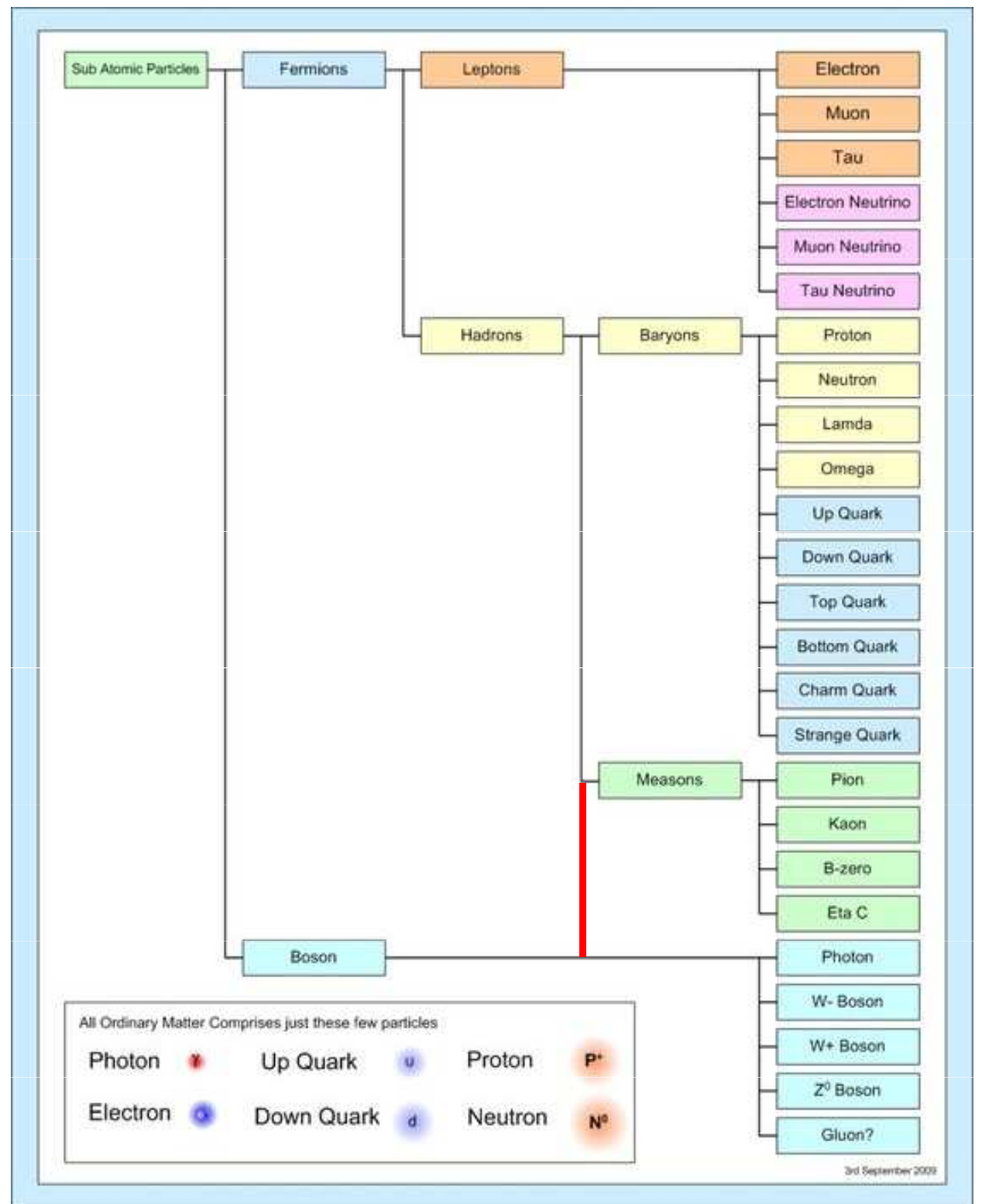
celočíselné spinové číslo 0 nebo 1

baryony (z řeckého „těžký“), $m \sim 900 \text{ MeV}/c^2$

Př. **proton** p ($938 \text{ MeV}/c^2$), **neutron** n (940), poločíselné spinové číslo

účastní se tzv.
silné interakce,
tzv. hadrony

Systematika elementárních částic

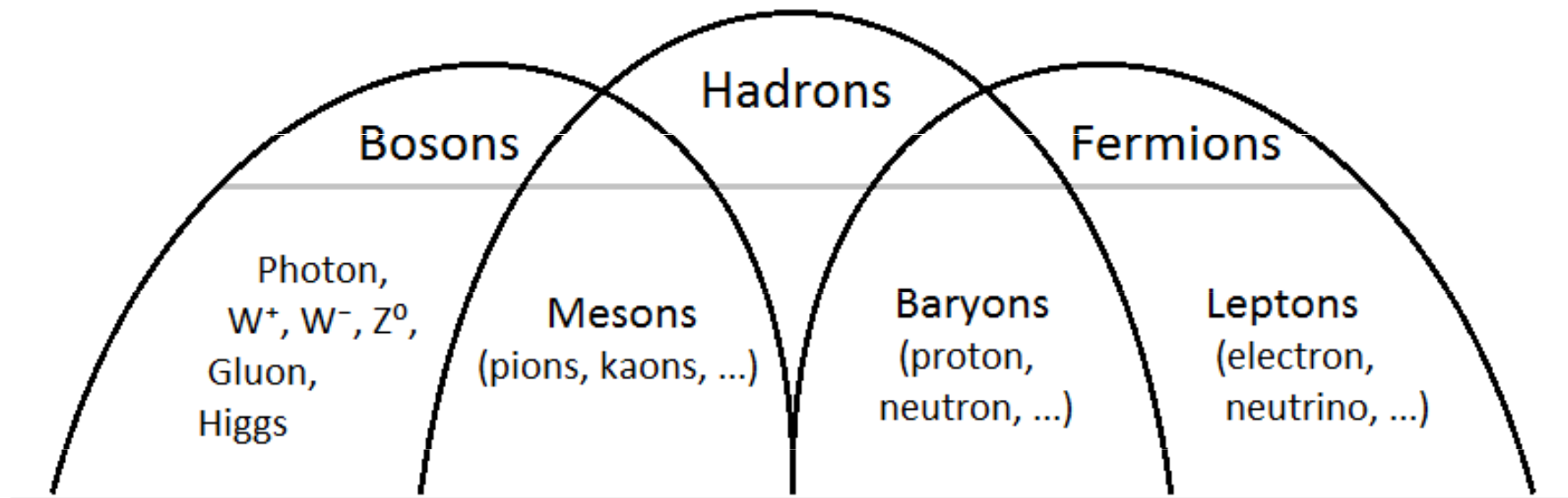


All Ordinary Matter Comprises just these few particles

Photon		Up Quark		Proton	
Electron		Down Quark		Neutron	

Systematika elementárních částic

-další kritéria



Částice hmoty

Fermiony (spin 1/2)

Kvarky

Leptony

První rodina	d	u	e⁻	ν_e
Druhá rodina	s	c	μ⁻	ν_μ
Třetí rodina	b	t	τ⁻	ν_τ

Částice interakcí

Bosony (celočíslný spin)

Silná interakce:



Elektromagnetická interakce:



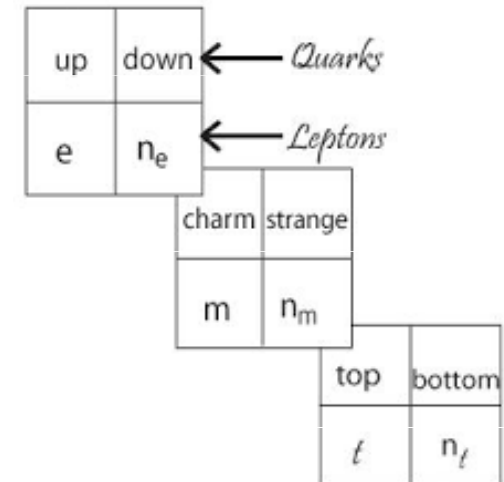
Slabá interakce:



Higgsovo pole:



Tyto částice se rozdělují do 3 rodin:



Podle současných poznatků:

- 12 druhů základních částic:
 - **6 kvarků**
 - **6 leptonů**
- Tyto částice se rozdělují do 3 rodin:
- do každé z nich patří 2 druhy kvarků a 2 leptony
- První rodina = **kvarky "u" a "d"**, **elektron (e⁻)** a **elektronové neutrino (ν_e)** – vytváří veškerou hmotu vesmíru, neboť dokáží "konstruovat" protony a neutrony, základní stavební kameny atomových jader všech chemických prvků.
- Další dvě rodiny představují nestabilní částice s krátkým časem rozpadu.

Standard Model of Elementary Particles

		Fermions			Bosons
mass →		2.4 MeV/c ²	1.27 GeV/c ²	171.2 GeV/c ²	0
charge →		2/3	2/3	2/3	0
spin →		1/2	1/2	1/2	1
name →		u up	c charm	t top	γ photon
	Quarks	4.8 MeV/c ²	104 MeV/c ²	4.2 GeV/c ²	0
		-1/3	-1/3	1/3	0
		1/2	1/2	1/2	1
		d down	s strange	b bottom	g gluon
	Leptons	<2.2 eV/c ²	<0.17 MeV/c ²	<15.5 MeV/c ²	91.2 GeV/c ²
		0	0	0	0
		1/2	1/2	1/2	1
		ν_e muon neutrino	ν_μ muon neutrino	ν_τ muon neutrino	Z⁰ Z boson
		0.511 MeV/c ²	105.7 MeV/c ²	1.777 GeV/c ²	80.4 GeV/c ²
		-1	-1	-1	±1
		1/2	1/2	1/2	1
		e electron	μ muon	τ tau	W[±] W boson
Three Generations of Matter (Fermions) →		I	II	III	

LEPTONY

LEPTONY

- Leptos = lehký. Smysl tohoto názvu je ale již jen historický, nejtěžší částice z této skupiny, **tauon**, má téměř dvojnásobně větší hmotnost než proton
- Mají spin $\frac{1}{2}$ a buďto nemají žádný náboj nebo nesou elementární záporný náboj ($1,6021 \cdot 10^{-19}$ C, odpovídá nábojovému číslu $Z = -1$)
- leptony, tvoří je šestice částic a šestice antičástic
- Patří mezi ně **elektrony** (*elektron, mion a tauon*) a jejich **neutrína** (*elektronové, mionové a tauonové*).
- Antičástice k leptonům (antileptony) jsou kladné částice – pozitron (e^+), mion m^+ , tauon t^+ a odpovídající antineutrína se od neutrín liší tzv. točivostí (tj. orientací spinového momentu hybnosti)



LEPTONY

- Elektrony v atomovém obalu **nevykazují** při současných experimentech **vnitřní strukturu**.
- Všechny leptony mají i v nejvytříbenějších experimentech **bodovou strukturu až do 10^{-18} m** (tzn. nemají vnitřní strukturu). Zdá se tedy , že jde opravdu o elementární, dále nedělitelné tzv. **FUNDAMENTÁLNÍ částice** (?? viz dále).
- elektrony **interagují elektromagnetickou i slabou interakcí**
- **neutrino interagují jen slabou interakcí** (proto je pro ně látka velmi průhledná, například sluneční neutrino projdou bez problémů celou zeměkoulí)

LEPTONY

Těžké
elektrony

Na rozdíl od e-
jsou těžší a
nestálé

W = slabá

E = elektromagnetická

S = silná

$m_e = 9,1 \times 10^{-31}$ kg

$e = 1,6 \times 10^{-19}$ C

jméno částice	hmotnost (m_e)	spin (\hbar)	náboj (e)	poločas rozpadu	působící síly	rok objevu	objevitel
elektron (e)	1	1/2	-1	stabilní	W, E	1897	Thomson
mion (μ)	207	1/2	-1	2 μ s	W, E	1937	Anderson
tauon (τ)	3484	1/2	-1	0,3 ps	W, E	1975	Perl
elektronové neutrino (ν_e)	mix minimální	1/2	0	oscilace	W	1956	Reines, Cowan
mionové neutrino (ν_μ)	mix minimální	1/2	0	oscilace	W	1962	Lederman, Schwartz, Steinberger
tauonové neutrino (ν_τ)	mix Poměrně hmotnější	1/2	0	oscilace	W	1999	kolaborace DONUT

LEPTONY – ELEKTRONY

- **Elektron je první objevenou elementární částicí.** Nalezl ho anglický fyzik **John Joseph Thomson** (1856–1940) v roce 1897 v katodovém záření.
- Jde o stabilní částici s hmotností $m_e = 9,1 \times 10^{-31} \text{ kg}$
- a elektrickým nábojem $e = 1,6 \times 10^{-19} \text{ C}$
- Elektron hraje nesmírně důležitou roli v atomární látce. Rozdílné chování různých atomů je způsobeno rozdílnou konfigurací elektronových obalů.
- Makroskopický pohyb elektronů vnímáme jako elektrický proud.
- Pohyb elektronů a jejich vlastnosti jsou základem veškerých elektronických (využívají náboj) a spintronických (využívají spin) zařízení.
- Existenci antičástice k elektronu (pozitronu) teoreticky předpověděl Paul Dirac (1902–1984) v roce 1928.
- Pozitron byl objeven v roce 1932 Carlem Andersonem (1905–1991) v kosmickém záření.

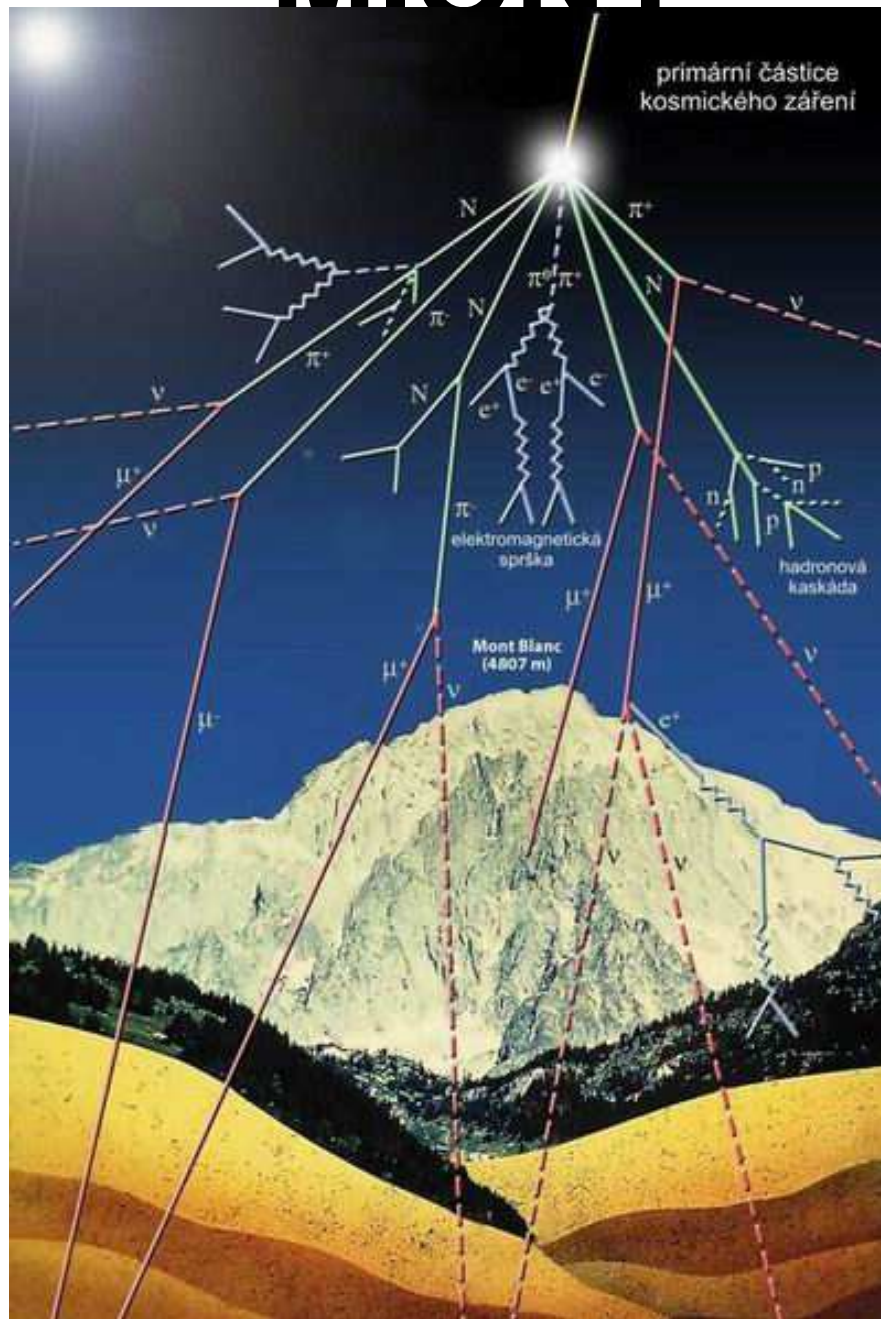
LEPTONY – MIONY (řecky μείον = 'mínus', v angl. muon)

- Tentýž Carl Anderson, který objevil pozitron, objevil za pomoci mlžné komory ve sprškách kosmického záření také **těžký elektron** neboli **mion**, a to v roce 1936 (ve stejném roce, kdy obdržel **Nobelovu cenu** za nalezení pozitronu).



- Mion se **chová velmi podobně jako elektron**. Má hmotnost **207 m_e** .
- Doba života je přibližně 2,2 ms. Potom se těžký elektron rozpadá na normální elektron a neutrina: $\mu^- \rightarrow e^- + \bar{\nu}_e + \nu_\mu$.

LEPTONY – MIONY




- Miony s relativistickými rychlostmi vznikají interakcí kosmického záření s horními vrstvami atmosféry.
- Vzhledem ke své krátké době života by neměl mion nikdy dopadnout na zemský povrch. Avšak díky dilataci času žije mion z hlediska pozorovatele na Zemi „déle“ a má dosti času, aby dopadl na povrch Země. Z hlediska mionu se Země „přibližuje“ relativistickou rychlostí a díky kontrakci vzdálenosti letí mion k povrchu Země jen zlomek skutečné vzdálenosti. Vidíme, že z hlediska obou souřadnicových soustav je výsledek stejný, mion dopadne na povrch Země.
- U hladiny moře je možné detekovat přibližně **1 mion dopadající na cm^2 za minutu**. Tyto miony pocházejí ze sekundárních spršek kosmického záření.

LEPTONY – TAUONY (Lepton

τ)

- Tauon je třetí z elektronů, říkáme mu supertěžký elektron.
- Má **náboj stejný jako elektron** a **hmotnost 3 484 m_e** , to je téměř dvojnásobek klidové hmotnosti protonu.
- Jde o **nestabilní** částici s dobou života 0,3 ps. Rozpadá se na své lehčí dvojníky (elektron nebo mion) a neutrina.
- V přírodě se dnes běžně nevyskytuje, **lze ho připravit uměle** na urychlovačích.



LEPTONY – TAUONY

(Lepton τ)

- V raných horkých fázích vesmíru byly všechny tři formy elektronu rovnoměrně zastoupeny. Tato rovnováha se narušila až tehdy, když průměrná energie částic ve vesmíru klesla pod klidovou energii tauonu, což znemožnilo jeho samovolný vznik.
- ...Ve vesmíru se tak stalo při teplotě 20 bilionů kelvinů (ve zlomku mikrosekundy po jeho vzniku).
- Tauon byl **objeven v roce 1977 na urychlovači SPEAR** ve Stanfordském urychlovačovém centru týmem, který vedl americký fyzik Martin Lewis Perl (*1927).
- Za **objev tauonu** získal Martin Lewis Perl **Nobelovu cenu za fyziku** pro rok 1995. Druhou polovinu této ceny získal Frederick Reines za **objev neutrina**.



LEPTONY – NEUTRINA

Spolu s fotony nejhojnější částice ve vesmíru

Neutrino jsou **věrní souputníci elektronů**. Pokud při slabé interakci vznikne lepton, musí se také objevit příslušná částice, tedy antilepton → **Zákon zachování**

leptonového čísla: celkové leptonové číslo (L) před a po interakci musí být stejné

Beta-minus Decay



Beta-plus Decay



- **Leptonové číslo L** – popisuje interakce leptonů:

- Leptony +1
- Antileptony -1
- Ostatní částice 0

- Při vzniku pozitronu (antičástice k elektronu) vznikne ještě **elektronové neutrino**, naopak při vzniku elektronu (například při beta rozpadu) se objeví **elektronové antineutrino**.

- **U ostatních elektronů je tomu obdobně.** S těžkým elektronem (mionem) vzniká mionové antineutrino a s tauonem se vynoří tauonové antineutrino.

Energie rozpadu se rozdělí náhodně mezi **elektron a antineutrino** nebo mezi **pozitron a neutrino**. Proto jsou spektra beta-částic i (anti)neutrin **spojitá** s určitou **maximální energií**.

- Tři rodiny...stejné vlastnosti kromě hmotnosti
- Zákon zachování tří leptonových čísel L_e, L_μ, L_τ (a tím i celkového leptonového čísla)

L_x je +1 pro částici z rodiny x , -1 pro antičástici z rodiny x , 0 pro jinou částici

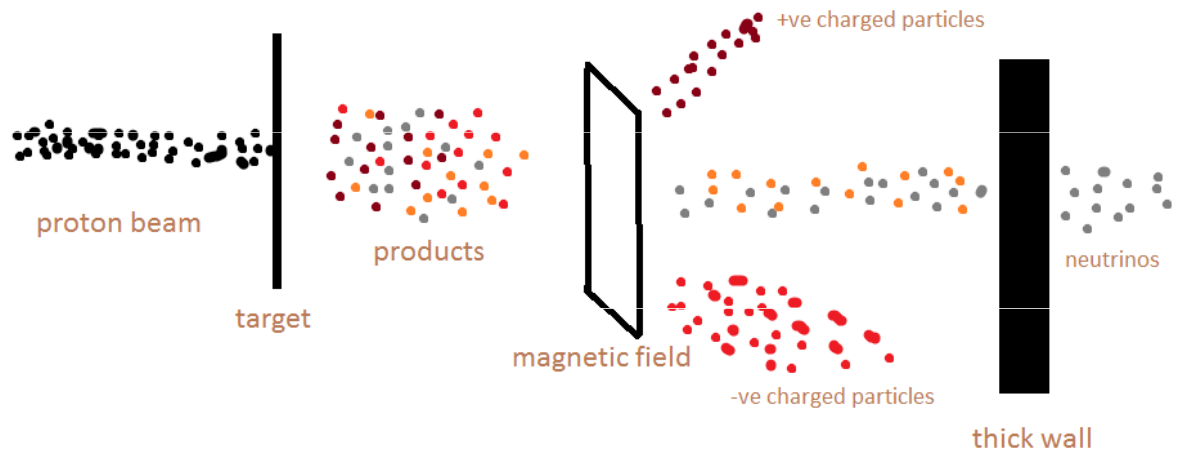
např. právě uvedený rozpad mionu

$$\mu^+(L_\mu = -1) \rightarrow e^+(L_e = -1) + \nu_e(L_e = +1) + \bar{\nu}_\mu(L_\mu = -1)$$

LEPTONY – NEUTRINA

- Neutrina mají **velmi malou hmotnost** a **šíří se téměř rychlostí světla**. Neutrina se proto chovají jako duchové – umí procházet zdí a přeměňovat se jedno v druhé.

- Neutrina mají **bodovou strukturu, poloviční spin a nulový elektrický náboj**.



FACT: about 65 million neutrinos pass through your thumbnail every second.

Learn Something New Every Day
LEARNED.com



LEPTONY – NEUTRINA

Neutrina se vyskytují ve 3 podobách. Neutrinové stavy jsou superpozicí tzv. hmotových stavů



VLASTNÉ STAVY HMOTNOSTI



VLASTNÉ STAVY VŮNE



RODINA	ČÁSTICE	SYMBOL	HMOTNOST (MeV/c ²)	NÁBOJ	ANTIČÁSTICE
Elektron	elektron	e^-	0,511	-1	e^+
	elektronové neutrino ^b	ν_e	0	0	$\bar{\nu}_e$
Mion	mion	μ^-	105,7	-1	μ^+
	mionové neutrino ^b	ν_μ	0	0	$\bar{\nu}_\mu$
Tauon	tauon	τ^-	1 777	-1	τ^+
	tauonové neutrino ^b	ν_τ	0	0	$\bar{\nu}_\tau$

OSCILACE NEUTRIN



- **Oscilace elektronových, mionových a tauonových neutrin (změna vůně)** – dochází k samovolné přeměně mezi jednotlivými typy; pravděpodobnost, že při experimentu zachytíme neutrino v některé z jeho podob, se plynule mění.
- Nobelova cena za fyziku 2015
- *“for the discovery of neutrino oscillations, which shows that neutrinos have mass”*
- Takaaki Kajita
Super-Kamiokande Collaboration
University of Tokyo, Kashiwa, Japan
- Arthur B. McDonald
Sudbury Neutrino Observatory Collaboration
Queen’s University, Kingston, Canada



Takaaki Kadžita / Takaaki Kajita (Higašimacujama, 1959)

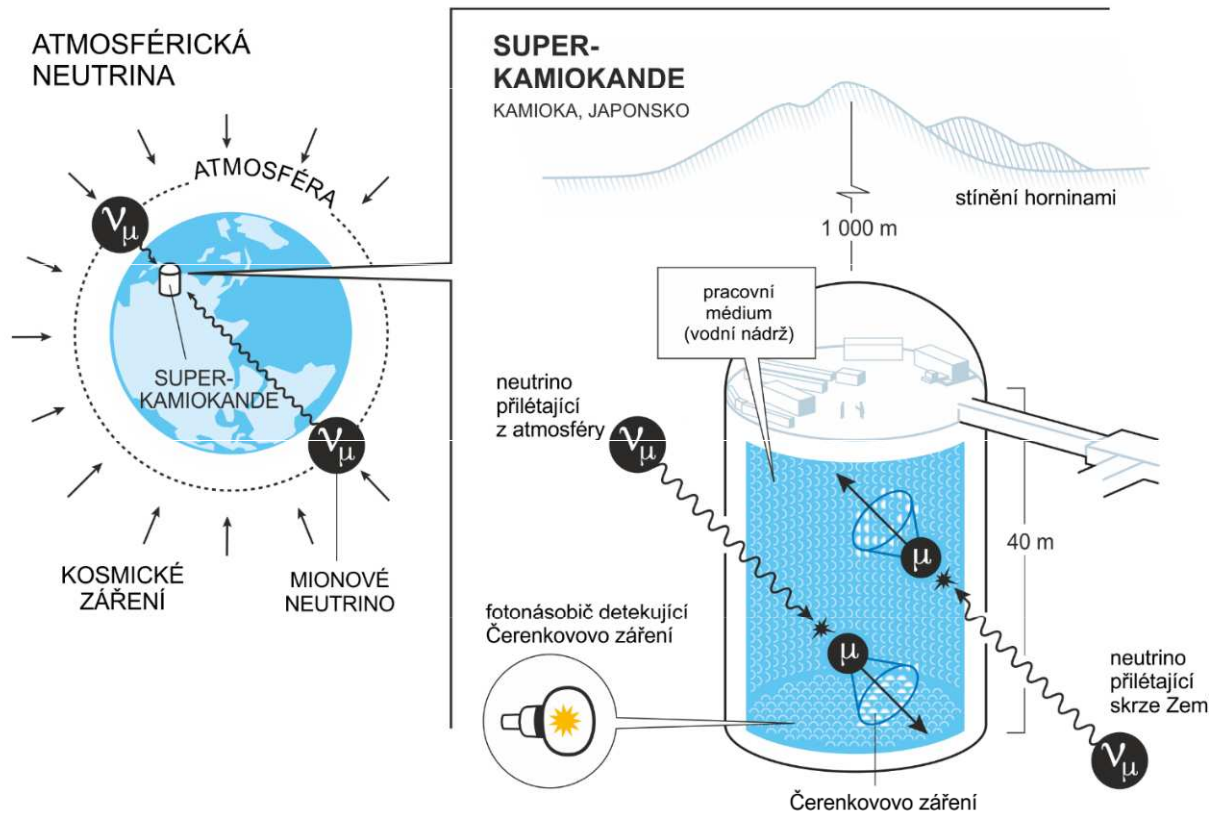


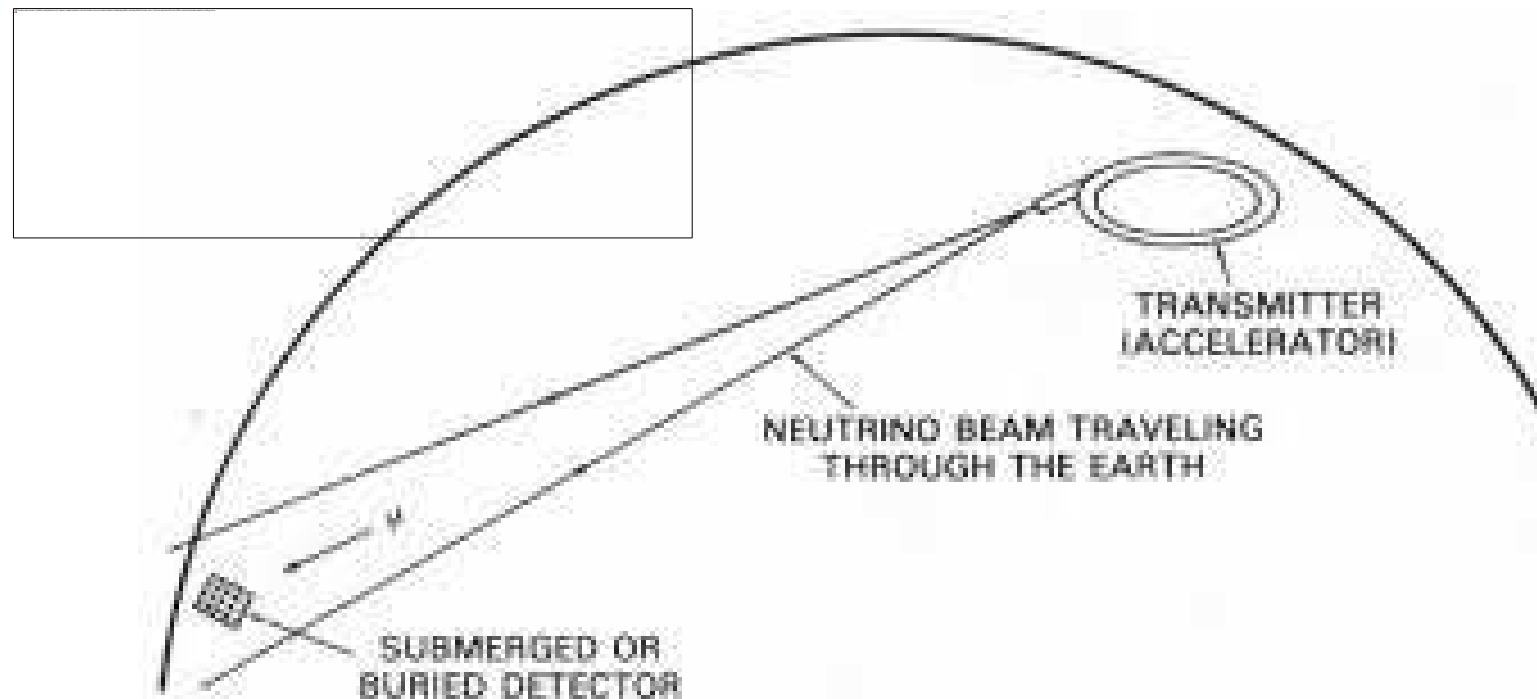
Schéma principu měření oscilací v japonském detektoru Super-Kamiokande.

Zdroj: Johan Jarnestad/The Royal Swedish Academy of Sciences.

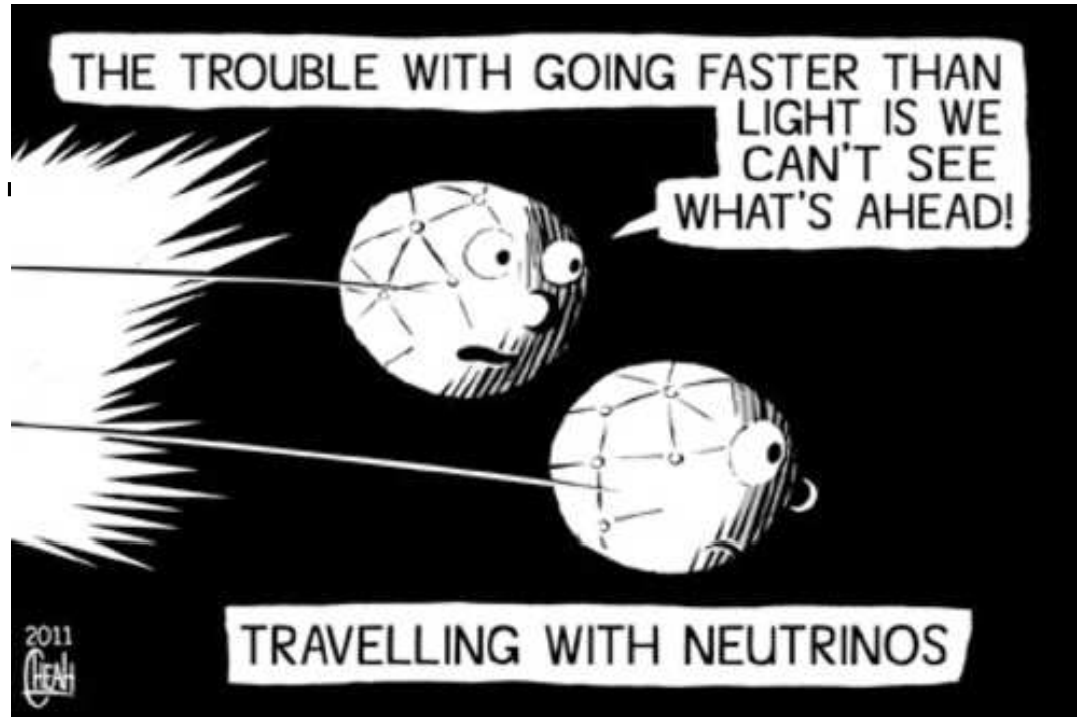
Hledání oscilací neutrin trvalo tři desítky let. Nakonec byly objeveny na detektoru Super-Kamiokande, který je citlivý jak na elektronová, tak na mionová neutrina. Na Zemi neustále dopadá intenzivní tok kosmického záření – velkého množství energetických protonů a dalších částic. Při interakci s atomy a molekulami v horní vrstvě atmosféry vznikají tzv. sekundární spršky částic, které obsahují mionová a elektronová neutrina v poměru 2:1. **Z oblasti nad detektorem uletí neutrina jen několik desítek kilometrů a nestačí oscilovat, tj. změnit svou podobu, a tím poměr detekovaných neutrin.** Atmosférická neutrina ale vznikají i na druhé straně Zeměkoule, projdou Zemí a vletí do detektoru z jeho spodní části. **Taková neutrina ulétla několik tisíc kilometrů, některá stihla oscilací změnit svou podobu, a poměr počtu mionových a elektronových neutrin je proto směrově závislý.** Právě tuto závislost naměřili v roce 1998 na detektoru Super-Kamiokande, a definitivně tak potvrdili existenci oscilací neutrin a jejich nenulovou hmotnost.

LEPTONY – NEUTRINA – mionové neutrino

- V několika současných experimentech je vysílán svazek mionových neutrin do detektoru záměrně pod povrchem Země. Nejznámější je **experiment CNGS (CERN Neutrinos to Gran Sasso)**, při němž se mionová neutrina vyrobená srážkami protonů v útlumovém členu posílají pod zemí do italského Gran Sasso (732 kilometrů daleko), kde je chytají detektory Opera a Icarus. **Cílem experimentu je sledování oscilací neutrin.**



Zajímavosť



- V roce 2011 se zdálo, že neutrína létají z komplexu CERN do Gran Sasso nadsvětelnou rychlostí – na vině byl povytažený konektor optického vlákna (u experimentu Opera), které zajišťovalo komunikaci mezi podzemní a nadzemní částí laboratoře.

LEPTONY – NEUTRINA

- Objev neutrin souvisí s objevem radioaktivity. Už na počátku 20. století bylo zjevné, že něco není v pořádku. Elektrony vylétávající z rozpadajících se jader měly spojitou energii. Podle kv. teorie by ale měly mít jen některé hodnoty energie odpovídající příslušným kvantovým přechodům v jádře.
- → V roce 1930 navrhnul rakousko-německo-americký fyzik Wolfgang Pauli (1900–1958), že by spolu s elektronem měla vznikat ještě velmi malá neutrální částice, která by odnášela část energie, a tím by se problémy se zákonem zachování energie vyřešily.
- V roce 1932 **objevil** anglický fyzik James Chadwick (1891–1974) **neutron**, ale tato částice byla příliš hmotná na to, aby problémy vyřešila.
- V roce 1933 navrhuje italský fyzik Enrico Fermi (1901–1954), aby se hledaná částice jmenovala **neutrino**, což v italštině znamená „**malý neutron**“.
- Na objev neutrina si ale lidstvo muselo počkat až do roku 1956, kdy od Pauliho návrhu uplynulo 26 let, tedy více než čtvrt století.
- Neutrino nakonec polapili američtí fyzikové **Frederick Reines a Clyde Cowan** v toku částic z jaderné elektrárny v Savannah River v Jižní Karolíně. → zrod neutrinové fyziky a neutrinové astronomie.



LEPTONY – NEUTRINA -

zdroje

- **Neutrino** k nám přilétají **z niter všech hvězd**, kde vznikají při termojaderné fúzi.
- Země je doslova zaplavena **slunečními neutriny** z naší nejbližší hvězdy.
- Dalším zdrojem jsou exploze supernov, kde neutrino odnášejí uvolněnou energii z nitra explodující hvězdy.
- Na povrch Země dopadají také **atmosférická neutrino**, která vznikají při interakci kosmického záření s atmosférou.
- V nitru Země vznikají při radioaktivním rozpadu **geoneutrino**.
- Neutrino uměle vytváříme v jaderných elektrárnách a při srážkách částic v urychlovačích.
- A měl by tu být ještě jeden zajímavý zdroj neutrin – tzv. **reliktní neutrino**, která se oddělila od zárodečné polévky našeho vesmíru přibližně v jedné sekundě jeho existence. Tato reliktní neutrino ale zatím chytat neumíme (respektive bezprahový záchyt na triciu, toho by ale musela být pro stavbu účinného detektoru „kila“ – prakticky nemožné).
- Žijeme tedy v moři neviditelných neutrin, která procházejí bez povšimnutí nejen námi, ale i Zemí a ostatními tělesy ve vesmíru.

zdroje neutrin

velký třesk

SN1987

20 v's

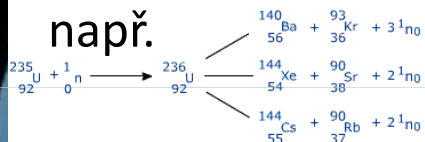
Slunce

atmosferická neutrina

lidské tělo

jaderné reaktory

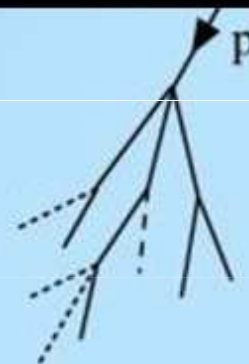
např.



pozemská radioaktivita

urychlovače

E_ν 0.3 – 30 GeV



LEPTONY – NEUTRINA – elektronové neutrino

- Elektronové neutrino má **nulový elektrický náboj, malou klidovou hmotnost a spin $\frac{1}{2}$.**
- Poprvé bylo **polapeno v roce 1956** v toku neutrin z jaderného reaktoru P-105 v jaderné elektrárně v Savannah River v Jižní Karolíně. Američtí fyzikové Frederick Reines (1918–1998 a Clyde Cowan (1919–1974) k detekci využili roztoku kadmiumchloridu.



- Některá z antineutrin letících z reaktoru slabě interagují s protonem za vzniku **pozitronu a neutronu**.
-Pozitron téměř okamžitě anihiluje s nějakým elektronem a přitom vznikne dvojice fotonů.
-Neutron je absorbován kadmiovým jádrem, které také vyše foton.
- ...Výsledkem je **dvojice charakteristických záblesků** s časovým odstupem 15 ms.

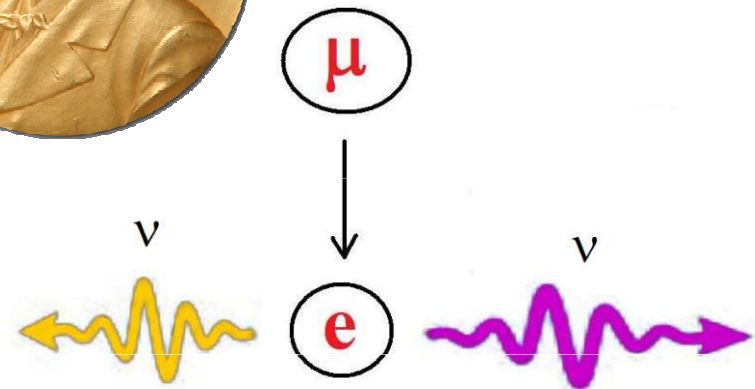
LEPTONY – NEUTRINA – elektronové neutrino

- Za **objev neutrina** resp. antineutrina získal **Frederick Reines Nobelovu cenu** za fyziku pro rok 1995. **Cowan** byl v té době již mrtvý, a proto mu nebylo možné cenu udělit.
- První **detektor** chytající sluneční neutrina zkonstruoval americký fyzik Raymond Davis (1914–2006) v Jižní Dakotě v opuštěném dole Homestake. Základem detektoru byla **nádoba s 615 tunami tetrachloretylénu**. Jádra chlóru se po spojení s neutrinem změnila na snadno detekovatelné radioaktivní jádro argonu s poločasem rozpadu 35 dní.
- Zachycený tok neutrin ze Slunce byl zhruba třetinový oproti teorii, což bylo způsobeno oscilacemi neutrin (Davisův detektor byl citlivý jen na elektronová neutrina). **Oscilace mezi elektronovým a mionovým neutrinem** byly prokázány v roce 1998 na japonském detektoru SuperKamiokande a téměř současně na americké Sudburské neutrinové observatoři SNO.



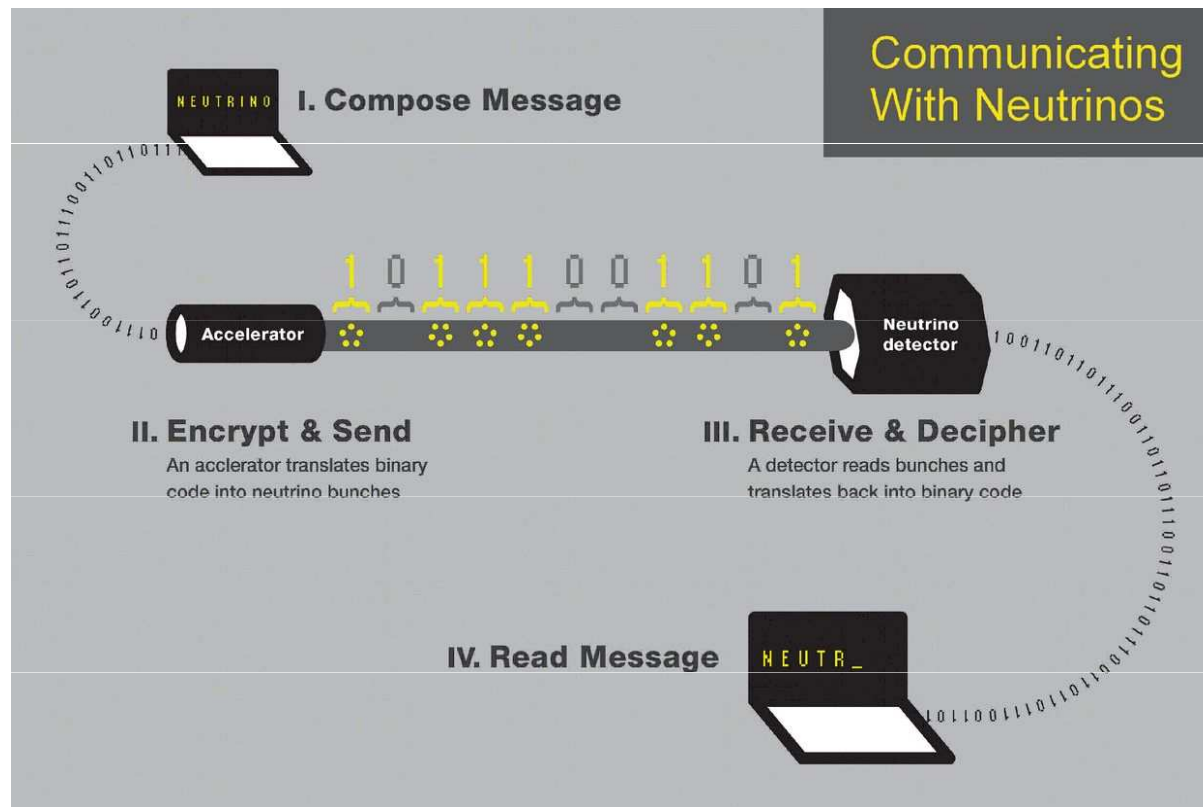
LEPTONY – NEUTRINA – mionové neutrino

- Mionové neutrino má, stejně jako elektronové, **nulový elektrický náboj, malou klidovou hmotnost a spin $\frac{1}{2}$.**
- O jeho existenci se spekulovalo od 40. let, **objeveno** bylo v roce **1962** americkými fyziky **Leonem Ledermanem** (*1922), **Melvinem Schwartzem** (1932–2006) a **Jackem Steinbergerem** (*1921) v Brookhavenské národní laboratoři na Long Island ve Spojených státech.
- Za tento objev získali všichni **tři Nobelovu cenu za fyziku pro rok 1988.**
- **Mionová neutrina vznikají přirozenou cestou při rozpadu π -mezonů (pionů) a mionů.**
- Uměle – kolize p^+ s atomovými jádry v urychlovačích
- Oscilace mezi mionovými a elektronovými neutriny byla prokázána na detektoru Super-Kamiokande v roce 1998.



LEPTONY – NEUTRINA – mionové neutrino

- Ve Spojených státech se v roce **2012 podařilo uskutečnit první komunikaci prostřednictvím neutrin**. Zdrojem neutrin byly balíčky protonů z Hlavního injektoru bývalého urychlovače Tevatron. Vzniklé balíčky mionových neutrin představovaly logické jedničky, nevyslání balíčku logickou nulou. Mionová neutrina byla namířena na detektor Minerva a proletěla vzdálenost cca kilometr, z toho 260 metrů pod zemí. Americkým vědcům se podařilo tímto extravagantním způsobem poslat skrze horninu slovo „neutrino“.



LEPTONY – NEUTRINA – tauonové neutrino

- Tauonové neutrino má, stejně jako elektronové a mionové, **nulový elektrický náboj, malou klidovou hmotnost a spin $\frac{1}{2}$.**
- Po objevu tauonu v roce 1975 bylo zřejmé, že by mělo existovat i tauonové neutrino. Bylo objeveno až v roce 1999 v americkém Fermilabu v experimentu DONUT (*Direct Observation of the NU Tau*).
- Šlo už o období obřích kolaborací, kdy jsou na objevitelských člancích někdy i stovky jmen a lze jen těžko určit, kdo je skutečným objevitelem.
- V roce 2010 byla poprvé detekována oscilace mionového neutrina na tauonové v experimentu CNGS (*CERN Neutrinos to Gran Sasso*). Stalo se tak na experimentu Opera pod horou Gran Sasso.
- Všechna tři neutrina jsou superpozicí tří hmotových stavů. Úhly superpozice (koeficienty mixování) jsou dnes relativně dobře známy. Různé mixáže hmotových stavů vnímáme v experimentech jako jednotlivá neutrina. Nalezení konkrétní kombinace hmotových stavů má vždy jen pravděpodobnostní charakter.

Detekce neutrin

Neutrina interagují s látkou velmi slabě

→ detektory musí být velké

Většinou jsou pod zemí – stínění kosmického záření

Velká pozornost věnována dalším zdrojům pozadí → výběr konstrukčních materiálů

Metody detekce

- Čerenkovovy detektory – velký objem vody obklopený fotonásobiči
- Scintilátory
- Radiochemické metody

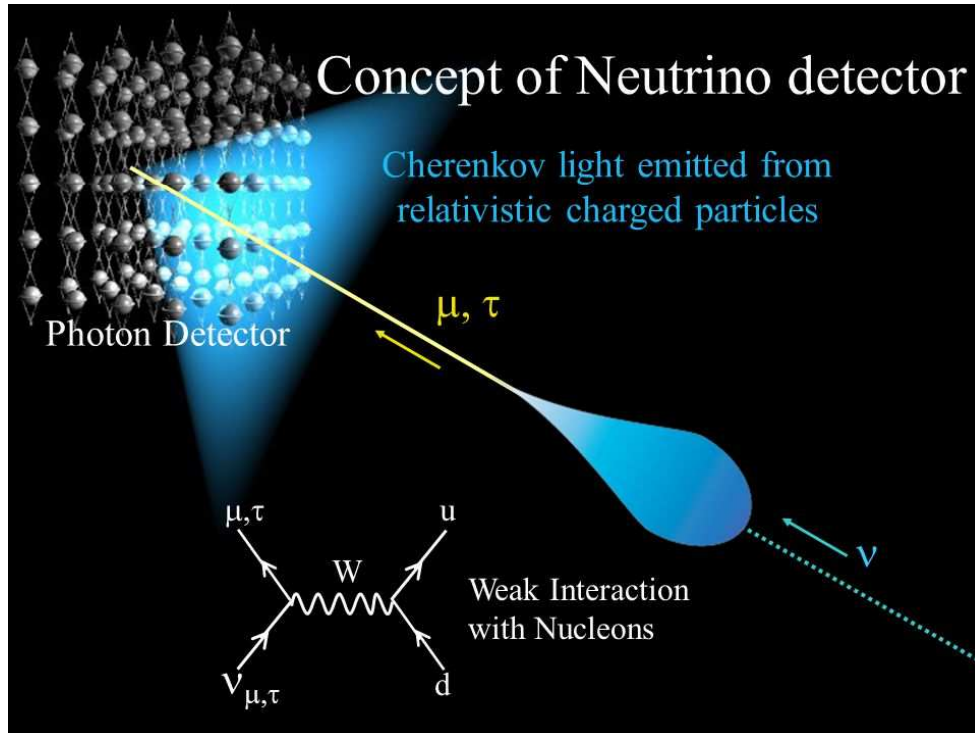
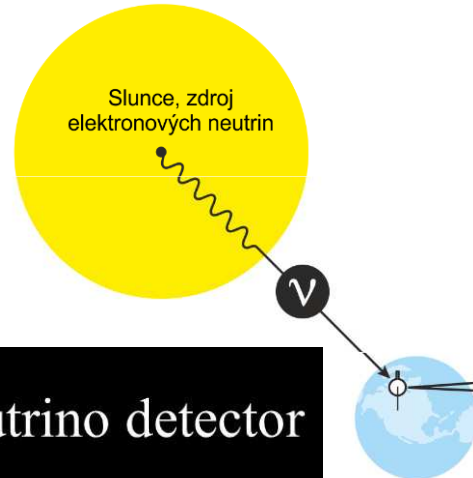
DETEKCE NEUTRIN



Nositel Nobelovy ceny Raymond Davis se koupe v nádrži obklopující slavný detektor v dole Homestake, kde byl objeven tok neutrin ze Slunce neodpovídající teorii. Objev odstartoval hon za oscilacemi neutrin. Zdroj: Brookhaven National Laboratory.

DETEKCE NEUTRIN

SLUNEČNÍ
NEUTRINA



SUDBURY NEUTRINO OBSERVATORY (SNO)

ONTARIO, KANADA

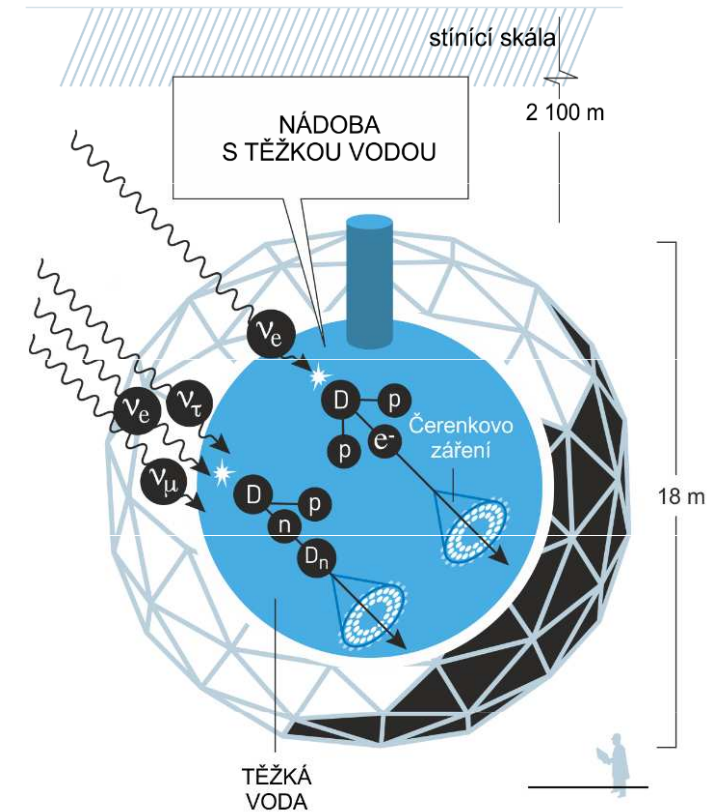


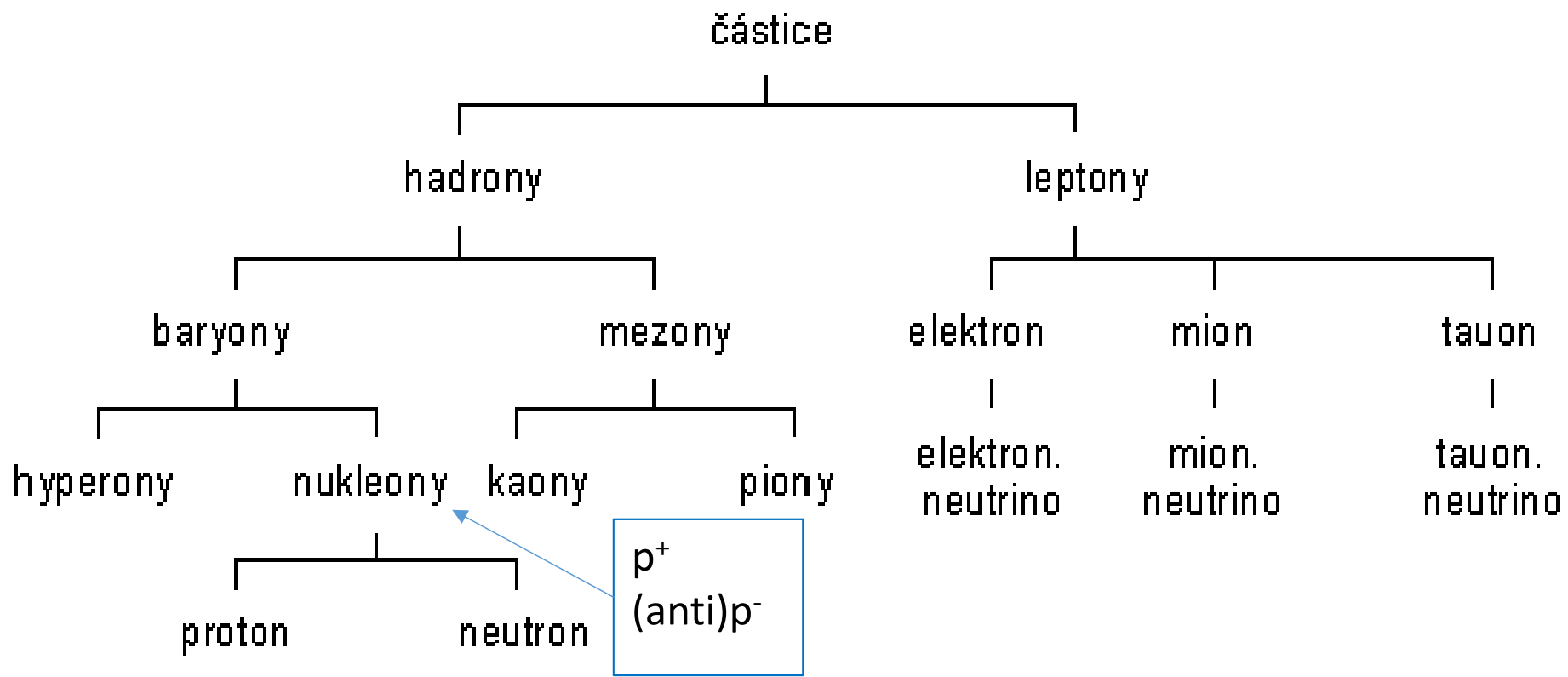
Schéma principu měření oscilací v Sudburské neutrinové observatoři v Kanadě.

Zdroj: Johan Jarnestad/The Royal Swedish Academy of Sciences.

DETEKCE NEUTRIN

- **Super-Kamiokande** – japonská neutrinová observatoř z roku 1996 umístěná 1 000 m pod povrchem hory Ikeno Jama ve starém zinkovém dole poblíž městečka Kamioka. Horniny nad detektorem jsou ekvivalentní 2 700 metrům vodního sloupce. Nádobu detektoru obsahuje 50 000 tun vody, na stěnách je 13 000 fotonásobičů, průměr nádoby je 40 metrů. Detektor detekuje Čerenkovovo záření elektronu nebo mionu vzniklého srážkou elektronového nebo mionového neutrina s neutronem. Z tvaru kužele Čerenkovova záření lze snadno odlišit elektronové a mionové neutrino. V průměru je zachyceno jedno atmosférické neutrino za hodinu a půl. V roce 1998 byl oznámen objev oscilací neutrin. V roce 2001 byl detektor vážně poškozen. Oprava trvala 5 let a stála 25 milionů USD.
- **SNO** – Sudbury Neutrino Observatory, podzemní těžkovodní Čerenkovův detektor v Ontariu v Kanadě. Je určen zejména pro detekci slunečních neutrin. Umístěn je v blízkosti městečka Sudbury ve starém niklovém dole Creighton 2 100 m pod zemí. Do akrylátové nádoby s průměrem 12 metrů je nalito 1 000 tun ultračisté těžké vody. Vně akrylátové koule je měřicí sféra o průměru 17 m, na které je umístěno 9 600 fotonásobičů. Vše je ponořeno do kontejneru s čistou vodou o rozměrech 22×32 m. V detektoru byly v roce 2001 potvrzeny oscilace slunečních neutrin.

HADRONY
(a KVARKY)



HADRONY (složené částice)

- řec. *hadros* = silný, bujarý →
- podléhají **silné interakci**
- Dnes již **nejsou považovány za (fundamentální) elementární částice**, nicméně jejich komponenty se vyskytují pouze vázané v hadronech (nikdy ne volně)
- **S výjimkou protonu a antiprotonu jsou nestabilní** ($10^{-28} - 10^{-8}$ s) → rozpad na lehčí hadrony, případně až leptony. Výjimkou je rozpad $n^0 \rightarrow p^+ + e^- + n_e$, s poločasem 930 s, tato nestabilita neutronu se týká jen neutronů volných (nikoliv vázaných v atomovém jádru).
- Je jich relativně velké množství (jeden z důvodů, proč se uvažovalo o jejich další vnitřní struktuře)
- **MEZONY** – řec. *mezos* = středně těžké částice, i.e. mezi (těžkým) protonem a (lehkým) elektronem, spin nejčastěji 0, vzácněji celočíselný (→ bosony)
- **BARYONY** – řec. *barys* = těžké částice (všechny baryony mají hmotnost rovnou nebo větší, než je hmotnost protonu); spin poločíselný $\frac{1}{2}$ nebo $\frac{3}{2}$



Baryony

Škvarky! Škvarky!
Škvarky!



- řec. *barys* = těžký → těžké subatomární složené částice
- Nejlehčí a nejznámější baryon je **proton** ($m_u = 1.0072765$ u)
- O málo těžší je **neutron** ($m_u = 1,0086650$ u)
- **NUKLEONY**: p^+ a n^0 – jsou z nich složená všechna atomová jádra (výjimkou je ${}^1_1\text{H}$)
- **HYPERONY**: těžší baryony než nukleony
- Pro popis interakcí zavedeno **baryonové číslo B** (obdoba leptonovému číslu). Platí **zákon zachování B** na obou stranách reakce
 - Baryony = +1
 - Antibaryony = -1
 - Ostatní částice (mezony, leptony) = 0
- **Baryon** je částice složená ze **3 kvarků** (p^+ : kvarky *uud* a n^0 : *udd*)
- **Antibaryon** je složen ze **3 antikvarků**.
- Doba životnosti většiny baryonů je velmi krátká a závisí především na kvarkovém složení a způsobu přeměny kvarků.

BARYONY

Baryony qqq	kvarky	elektrický náboj	hmotnost (GeV/c ²)	spin
p proton	u u d	+ 1	0.938	1/2
\bar{p} antiproton	$\bar{u} \bar{u} \bar{d}$	- 1	0.938	1/2
n neutron	u d d	0	0.940	1/2
Λ^0 lambda	u d s	0	1.116	1/2
Ω^- omega	s s s	- 1	1.672	3/2
Σ_c sigma-c	u u c	+ 2	2.455	1/2
.				
a mnoho dalších				

Baryony jsou složeny **ze tří kvarků**, které lze kombinovat – viz obr. baryonový oktet:

- velikost **izospinu**: od -1 do 1 (není to spin jednotlivých baryonů – ten může být pouze poločíselný a to **1/2, 3/2,...**)
- **Náboj**: dosahuje hodnot **-1, 0, 1**;
- **Podivnost**: dosahuje hodnot **0, -1, -2**

Mezony (kaony, piony, .

Středně těžké částice (těžší než e^- ale lehčí než p^+ → z řeckého „mezos“ = střední)

reagují na silnou interakci a mají nulový nebo celočíselný spin - jsou tedy současně hadrony a bosony

Dnes známe:

3 mezony π (piony): π^+ , π^- a π^0 ,

4 K-mezony (kaony)

a mezon Ds

Vznik: jaderné reakce s vysokou energií, při rozpadu baryonů jako meziprodukty

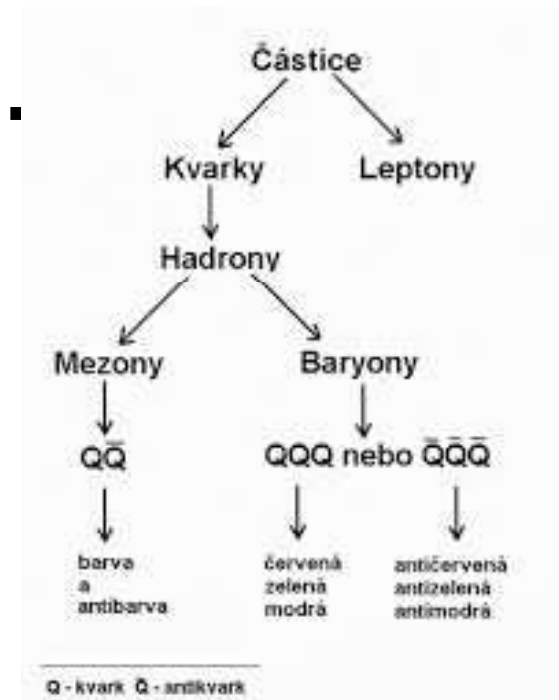
Životnost je velice **nízká**, od miliontiny sekundy po 10^{-16} sekundy. To díky přeměně páru kvark - antikvark, ze kterých jsou mezony složeny

Složení: **1 kvark + 1 antikvark** (dané barvy a antibarvy)

Náboj: pozitivní, negativní nebo bez náboje

Spin: 0 nebo celočíselný (→ bosony)

Existenci mezonů poprvé předpověděl v roce **1935 Hideki Yukava**, za což v roce 1949 obdržel **Nobelovu cenu** za fyziku.



MEZONY

MEZON $q\bar{q}$	kvarky	elektrický náboj	hmotnost (GeV/c ²)	spin
π^+ pion	$u\bar{d}$	+1	0.140	0
K^- kaon	$s\bar{u}$	-1	0.494	0
K^0 kaon	$d\bar{s}$	0	0.498	0
ρ^+ ró	$u\bar{d}$	+1	0.770	1
D^+ D	$c\bar{d}$	+1	1.869	0
η_c éta-c	$c\bar{c}$	0	2.980	0
a mnoho dalších				

PIONY (mezony π)
KAONY (K-mezony)

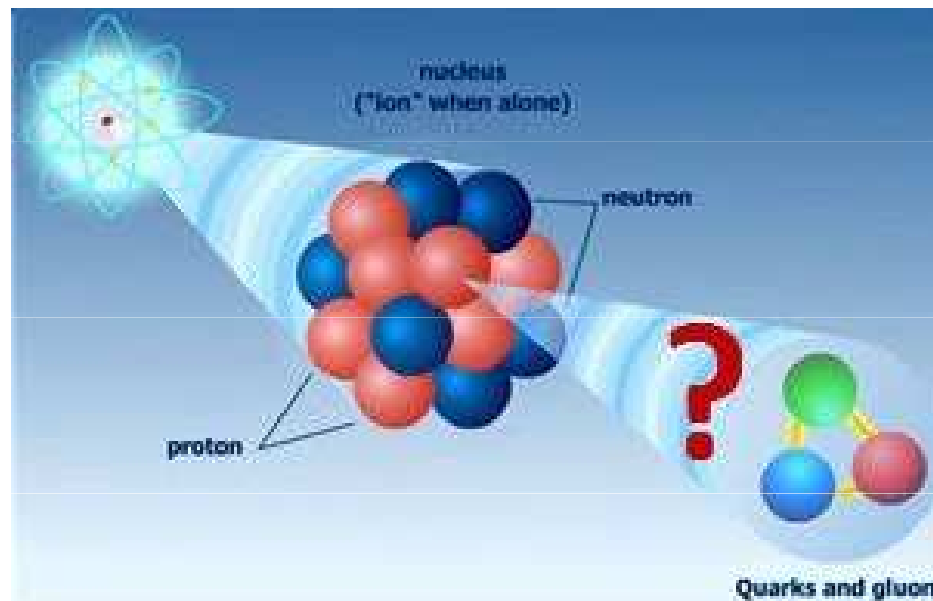
	hmotnost (u)	Z	S	C	kvarkové složení
π^+	0,150	+1	0	0	$u\bar{d}$
π^-	0,150	-1	0	0	$d\bar{u}$
π^0	0,145	0	0	0	$u\bar{u}$ nebo $d\bar{d}$
K^+	0,530	+1	+1	0	$u\bar{s}$
K^-	0,530	-1	-1	0	$s\bar{u}$
Φ	1,095	0	0	0	$s\bar{s}$
J/ψ	3,32	0	0	0	$c\bar{c}$
D^0	2,00	0	0	+1	$c\bar{u}$
D^+	2,005	+1	0	+1	$c\bar{d}$

V tabulce jsou uvedeny některé mezony, Z je elementární náboj, S a C jsou vlastnosti kvarků.

π -mezony (piony), K-mezony (kaony) a jiné těžké částice mají leptonový i baryonový náboj rovný nule

KVARKY

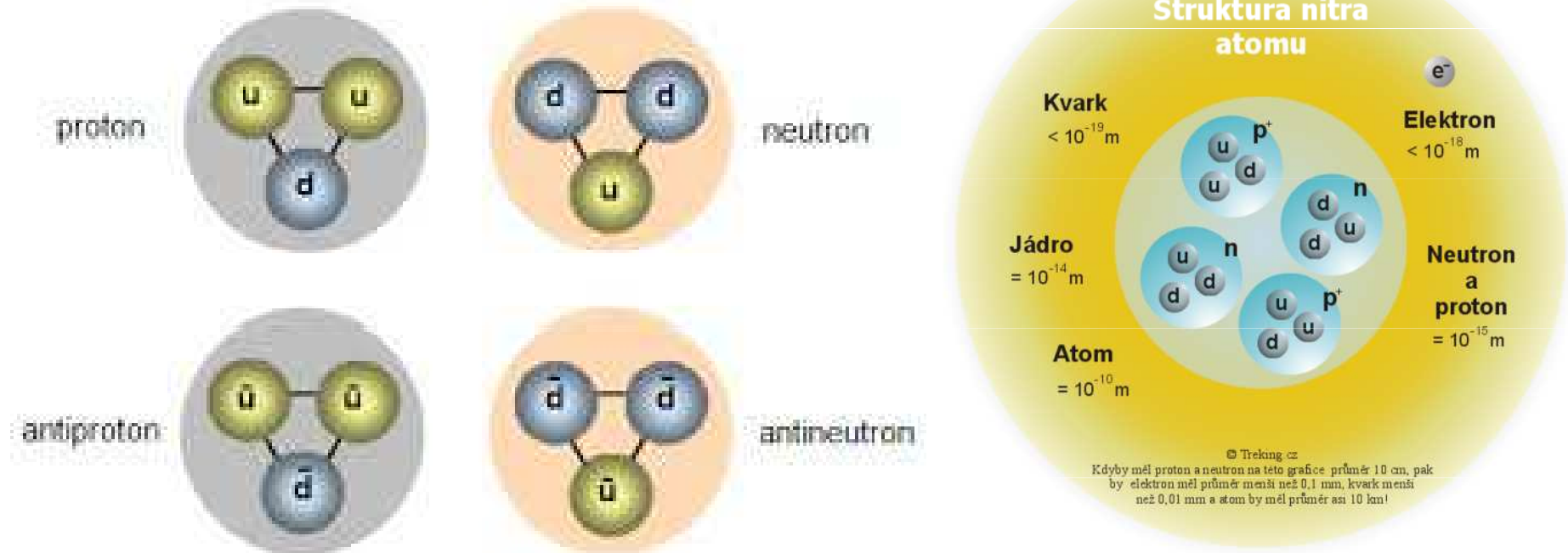
- Hadronů a leptonů (resp. fermionů a bosonů) a jejich antičástic bylo nakonec **nalezeno až příliš mnoho** na to, aby se daly považovat za fundamentální elementární částice, na jejichž základě by sedala vystavět **elegantní** teorie nejjemnější podstaty hmoty → patrně mají vnitřní strukturu → ještě menší částice ? → **KVARKY**
- že se protony a neutrony skládají z dalších částic (kvarků) nezávisle na sobě předpověděli George **Zweig**, Murray **Gell-Mann** (1964) – **Nc1964**
- **Nejprve šlo jen o matematický model.** Experimentální podpora: 1967. Poslední z předpovězených kvarků byl experimentálně potvrzen v roce 1994.



KVARKY

- Téměř všechno kolem sebe (i sebe samé), všechny atomy a molekuly našeho světa, planety, Slunce, můžeme postavit ze dvou leptonů (elektronu a elektronového neutrina) a ze dvou kvarků (**up, down**).
- Fundamentální částice první generace

(běžné atomy, běžné energie): kvarky **u** a **d** + leptony **e⁻**, **ν_e**,



KVARK

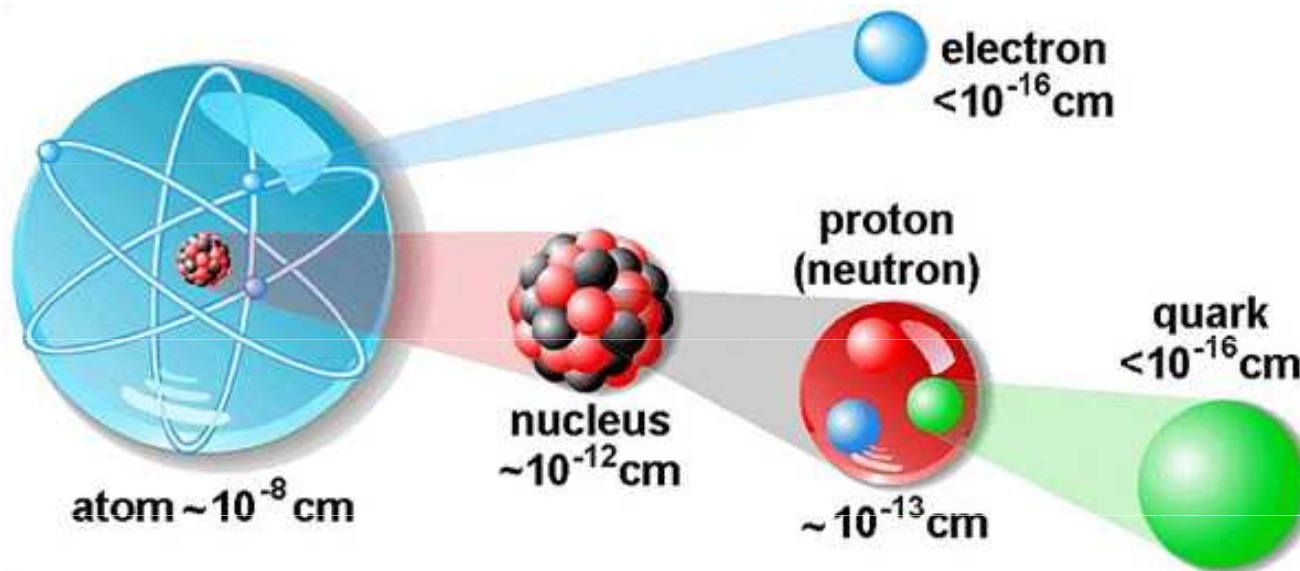


jméno částice	hmotnost (MeV)	spin (\hbar)	náboj (e)	síly	rok objevu	objevitel
down d (dolů)	5	1/2	-1/3	S, W, E, G	1968	Bloom (SLAC)
up u (nahoru)	3	1/2	+2/3	S, W, E, G	1968	Bloom (SLAC)
strange s (podivný)	95	1/2	-1/3	S, W, E, G	1968	-
charm c (půvabný)	1 300	1/2	+2/3	S, W, E, G	1974	Ting (BNL), Richter (SLAC)
bottom b (spodní)	4 200	1/2	-1/3	S, W, E, G	1977	Lederman (Fermilab)
top t (svrchní)	173 000	1/2	+2/3	S, W, E, G	1995	kolaborace CDF a D0

- Po jistou dobu tedy „postačovaly“ pouze kvarky u , d a s
- Později (1974) objeven mezon J/Ψ (ψ), více než 3x těžší než proton – ten již nebylo možné pomocí uvedených kvarků zařadit → byla to první částice obsahující nový, těžký kvark s novou vlastností – půvab (c)
- Později pak byly objeveny další kvarky – krásný/spodní (b) a v roce 1994 při srážkách vysoce energetických protonů s antiprotony kvarky truth/svrchní (t)
- Druhá generace fundamentálních částic**
- s a c ($+ \mu^-, \nu_\mu$) (vysoce energetické jevy)
- Třetí generace fundamentálních částic**
- b a t ($+ \tau^-, \nu_\tau$) (silné urychlovače)
- 2. a 3. generace částic vytvářejí neobvyklé a nestálé hadrony při interakci částic s vysokou energií

KVARKY

- Podle kvantové charakteristiky nazvané "vůně" (flavour) existuje šest kvarků *u, d, s, c, b, a t*.
- Každá "vůně" se přitom vyskytuje ve třech "barvách", což je další kvantová charakteristika (vnitřní stupeň volnosti), a to **červené**, **zelené** a **modré**



KVARKY

- Kvarky *s*, *c*, *b*, a *t* a příslušné **antikvarky** jsou nositeli dalších vlastností, které se nazývají:
 - Podivnost (strangeness), kvant číslo, S
 - Půvab (charm), kvant číslo C
 - Krása (beauty), kvant číslo B
 - a pravda (truth), kvant číslo T
- Tyto názvy nemají nic společného s jejich původním významem – používají se k popisu vlastností, které v klasické fyzice nemají analogii a jejichž popis je značně složitý. Jejich zavedení vyplynulo z nutnosti vysvětlit vlastnosti, chování, a systematiku hadronů. Pro kvark *b* se spíše užívá *bottom* a pro kvark *t* termín *top*



Up



Down



Strangeness



Charm

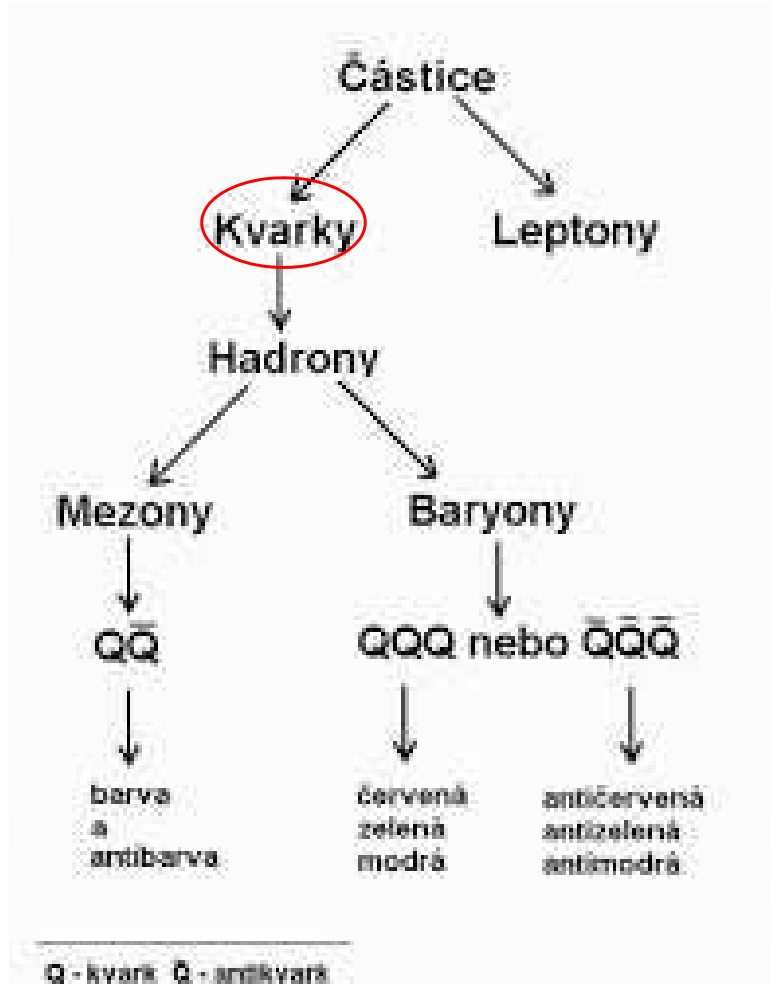


Beauty (bottom)



Truth (*in vino veritas*) (Top)

KVARKY



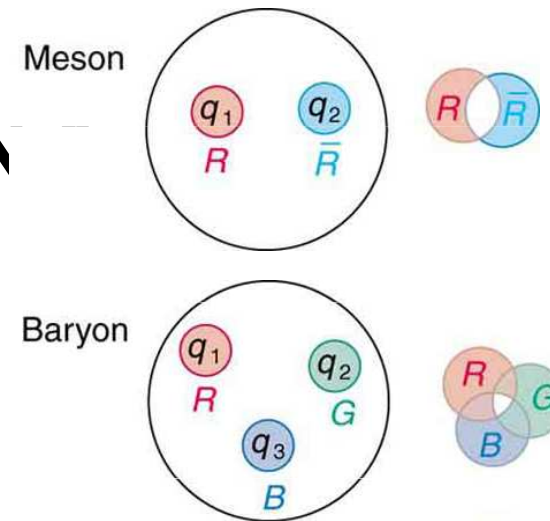
Původ slova KVARK: Slovo kvark našel Gell-Mann v románu Jamese Joyce "Finneganovo probuzení".

Hlavnímu hrdinovi se zdá sen, ve kterém racci letící za plující lodí křičí: "**Tři kvarky pro doktora Marka**". V celém románu se toto podivné slovo již znovu nikde neobjeví.

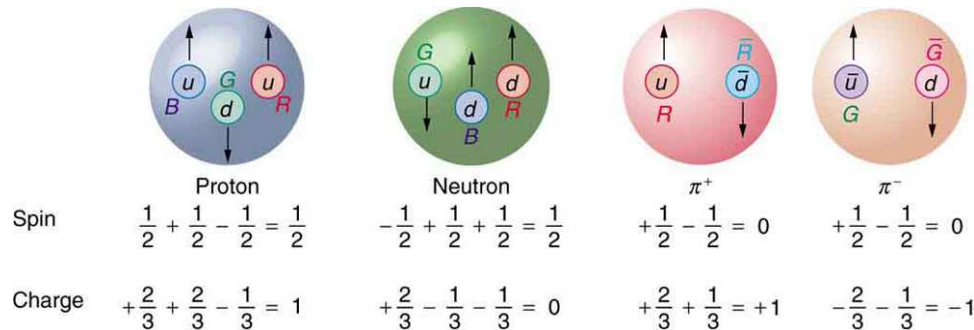
Kvarky mají některé podivné vlastnosti:

- fermiony se spinem $\frac{1}{2}$
- jejich elektrický náboj představuje buď $\frac{1}{3}$ nebo $\frac{2}{3}$ jednotkového náboje.
 - Kvarky "u", "c" a "t" mají náboj $Q(u, \dots) = \frac{2}{3}$
 - kvarky "d", "s" a "b" mají náboj $Q(d, s, \dots) = -\frac{1}{3}$.
- Kvarky mají baryonové číslo $B = \frac{1}{3}$
- Antivarky mají
- Antikvarky "u", "c" a "t" mají náboj $-\frac{2}{3}$ a antikvarky "d", "s" a "b" mají náboj $\frac{1}{3}$.
- baryonové číslo $B = -\frac{1}{3}$

KVARKY A HADRON



- **Baryon:** 3 kvarky $p = (uud)$, $n = (udd)$, $\Lambda^0 = (uds)$
- **Antibaryon:** 3 antikvarky
- **Mezon:** 1 kvark + 1 antikvark $\pi^+ = (ud)$, $K^- = (su)$
- Baryonová, nábojová a další kvantová čísla kvarků a antikvarků se sčítají a dávají dohromady pozorované vlastnosti hadronu
- Např. Z protonu (kvarky uud) = $2/3 + 2/3 + (-1/3) = 1$



- Mezon F má nulovou podivnost, protože se skládá z podivného kvarku a antikvarku, tzn. $1 + (-1) = 0$ (mluvíme o „skrytém půvabu“)



KVARKY

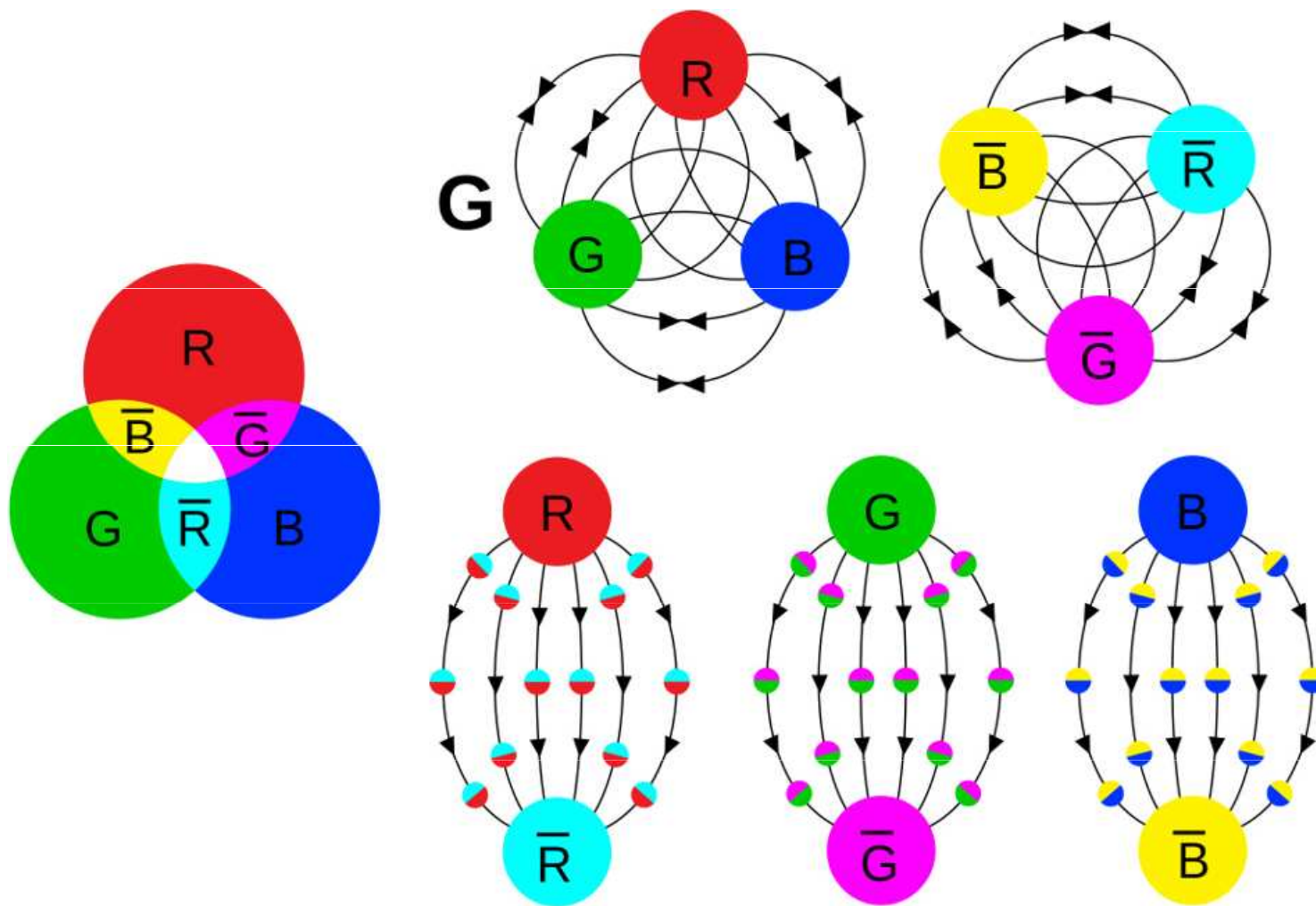
- Příčinou soudržnosti kvarků je **SILNÁ JADERNÁ INTERAKCE (SJI)**
- Je to nejsilnější síla vůbec,
- přičemž je asi **100x silnější** než interakce elektromagnetická (proto mohou protony koexistovat v jádře i přes jejich stejný náboj)
- dosah SJI je extrémně malý, prakticky nepřesahuje hranice jádra
- současná fyzika (kvantová teorie pole) vysvětluje obecně interakci dvou částic jako proces, který je zprostředkován výměnou jiné virtuální částice.
- ...mezi interagujícími částicemi vzniká silové pole, jehož kvantem je právě vyměňovaná částice. Tato částice existuje jen velmi krátce, po emisi jednou interagující částicí je okamžitě absorbována částicí druhou a ji proto jakožto částici zaznamenat.
- Kvantům pole proto říkáme **VIRTUÁLNÍ ČÁSTICE**
- Kvanta silového působení mezi kvarky jsou tzv. **gluony**
- **Příčinou existence hadronů je tedy neustálá výměna – emise + absorpce – gluonů mezi kvarky**

KVARKY - interakce

- Kvarky se vyskytují **ve třech kvantových stavech – barvách** (červená, modrá, zelená), přičemž silná jaderná interakce působí právě mezi barevnými částicemi (obdobně, jako elektromagnetická interakce mezi elektricky nabitými částicemi)
- Barvu si lze tedy představit jako zvláštní, velmi silný „elektrický náboj“ (barevný náboj). Tento náboj je samotnou podstatou silné interakce, kterou kvarky zprostředkovávají
- Hadron jako celek nesmí barvu vykazovat – musí být „**bezbarvý**“ (připodobněním je částice bez elektrického náboje). U baryonu je toho dosaženo přítomností tří kvarků lišících s odlišnou barvou, u mezonů je barva kvarku kompenzována barvou antikvarku
- Při výměně gluonu mezi dvěma kvarky mění oba kvarky zároveň svou barvu, a to vždy tak, aby hadron zůstal „bezbarvý“
- Gluony jsou proto též nositeli barvy, jsou však – podobně jako foton – nehmotné a nemají elektrický náboj

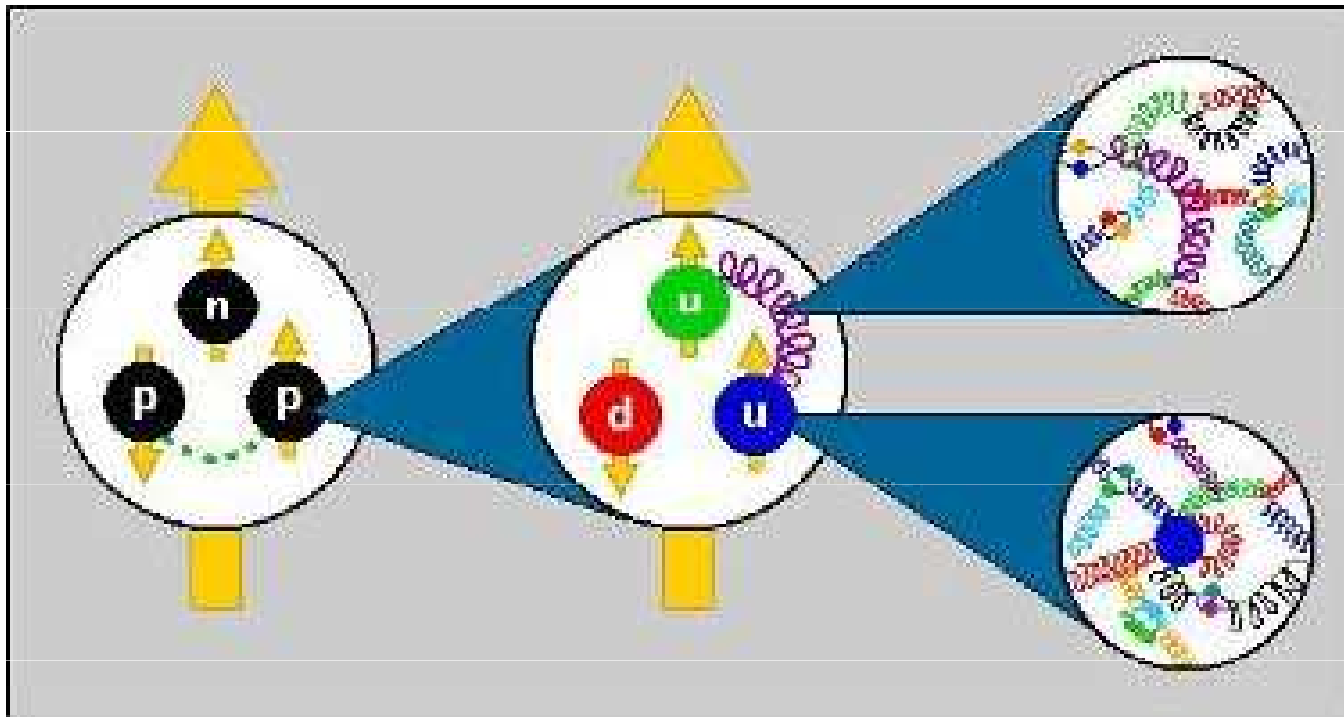


(ANTI)KVARKY - interakce



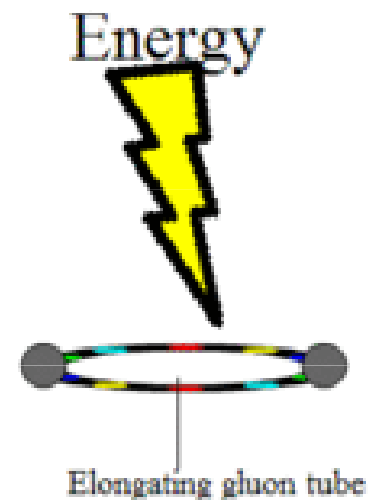
KVARKY – SILNÁ INTERAKCE

- Proton se skládá ze tří kvarků s barevným nábojem (uprostřed). Kvarky uvnitř protonu si vyměňují gluony (vpravo). Takto probíhá **silná interakce**.



KVARKY - interakce

- Díky silné interakci drží kvarky za normálních podmínek uvnitř hadronů a tudíž **se nemohou vyskytovat samostatně** (existují pouze ve vázaných stavech – hadronech) – mluvíme o „**uvěznění kvarků**“.
- Je to důsledkem extrémně krátkého dosahu SJI. Působení sil mezi kvarky je přitom dost podivné – energie mezi kvarky v hadronech neklesá se vzdáleností (na rozdíl od el-mag. interakce). Může dojít jen k jejich reorganizaci a vzniku nových kvarků
- Nové kvarky či antikvarky se okamžitě spojí s antikvarkem, respektive kvarkem - výsledkem budou dva hadrony, namísto původního jednoho (analogií může být rozdělování magnetu s cílem ulomit jeden jeho pól)



EXOTICKÉ ATOMY a ANTIATOMY

- Některé nestálé částice mohou v atomech nahrazovat elektrony respektive nukleony
- Náhrada e^- → např. **záporným mionem** nebo **záporným mezonem K** nebo **antiprotonem**
- Náhrada n^0 → např. **hyperonem Λ**
- Takovéto atomy se nazývají jako „**EXOTICKÉ ATOMY**“ a vznikají při průchodu nestálých částic hmotou. Exotické atomy jsou však vzhledem ke krátké životnosti částic nestálé

©NewScientist

“normal” hydrogen “exotic” (kaonic) hydrogen

Camouflaging the atom
Adding a muon to a helium atom makes it behave like a super-heavy hydrogen atom

● Electron ● Proton ● Neutron

HELIUM
Nuclear charge +2

“SUPER-HEAVY HYDROGEN”
Effective nuclear charge +1

ORDINARY HYDROGEN
Nuclear charge +1

Muon

A muon can replace an electron in a helium atom. The muon is heavier than the electron and orbits much closer to the nucleus, shielding half its positive charge

The resulting atom behaves chemically like hydrogen but is four times the mass

proton anti-proton

electron positron

hydrogen **anti-hydrogen**

ANTIATOMY = tvořené pouze antičásticemi -
např. antideuteron (anti-jádro těžkého vodíku) –
antiproton + antineutron.

Antičástice (předpověděl Paul Dirac, 1928)

K libovolné elementární částici existuje **antičástice**, která je rovněž elementární částicí

kvarky

leptony

elektron, mion, tauon

hadrony

baryony

qqq

proton, neutron ... pí mezony, K mezony ...

mezony

$q\bar{q}$

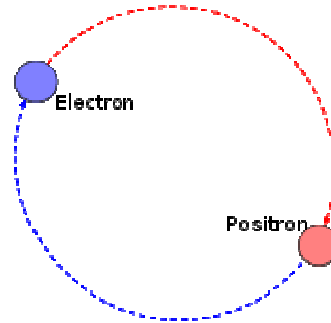
jádra

atomy

hmota

hvězdy

svět



Positronium (Ps):

Hmota a antihmota
může tvořit i
metastabilní útvar

antikvarky

antileptony

pozitron, antimion, antitauon

antihadrony

antibaryony

$\bar{q}\bar{q}\bar{q}$

antiproton, antineutron ... pí mezony, K mezony ...

antimezony

$q\bar{q}$

antijádra

antiatomy

antihmota

antihvězdy ???


antisvět ???



I antičástice patří do běžného světa

Antičástice

- **Antičástice** jsou rovněž elementární částice, které mají
 - určité fyzikální charakteristiky shodné s příslušnými elementárními částicemi
 - a jiné fyzikální charakteristiky opačného znaménka, resp. směru.
- Antičástice: mají stejnou hmotnost, spin, dobu života a velikost elektrického náboje jako částice
- Liší se ale znaménkem elektrického náboje, směrem vlastního magnetického momentu vzhledem k vlastnímu momentu hybnosti, a leptonového, respektive baryonového čísla, **popř. jinou vlastností**
- Charakteristickou vlastností antičástic je jejich intenzivní reakce s příslušnou částicí – obě během reakce zanikají a přeměňují se na lehčí částice, případně fotony



Product of CERN

**Operation:
Annihilate!**



Antičástice

- Pokud jsou všechny fyzikální charakteristiky spadající do druhé z uvedených skupin charakteristik nulové, nelze částici a antičástici odlišit žádnou fyzikální vlastností. Částice je v tomto případě totožná se svou antičásticí, hovoříme též o **skutečně neutrální částici**.
- Stručně se označuje jako **neutrální částice**, v tomto případě je třeba **rozlišovat neutrální částici** a např. elektricky neutrální částici, u které je nulový pouze elektrický náboj.
- Skutečně neutrální částicí je **foton**.
- **Neutron** je pouze elektricky neutrální. Antičásticí neutronu **je antineutron** – můžeme ho od neutronu rozlišit např. právě směrem magnetického momentu



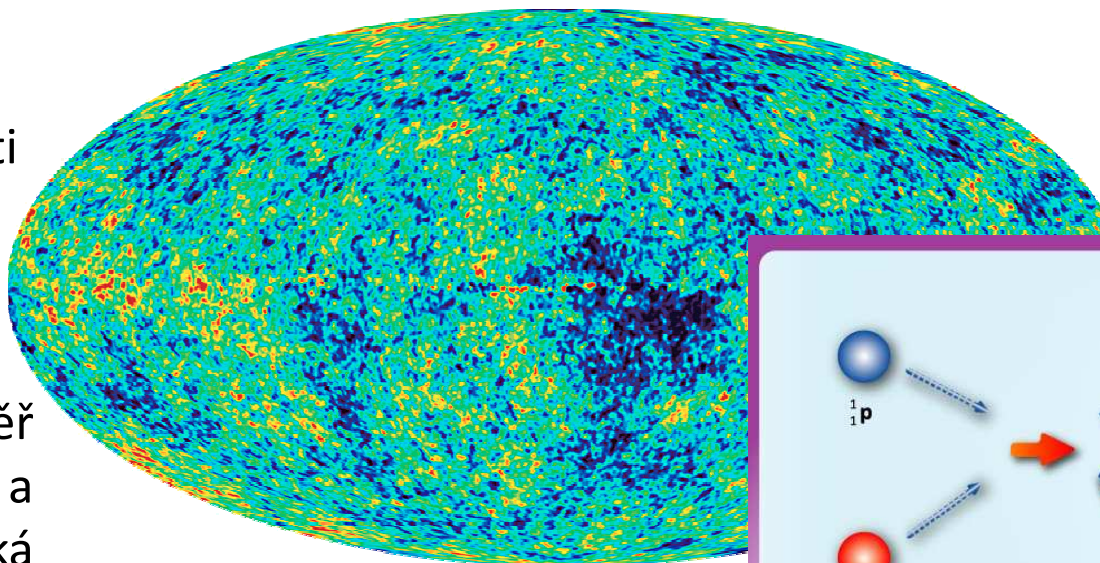
ANIHILACE

HMOTA + ANTIHMOTA → **anihilace** → přeměna hmoty na fotony a mezony →
mezony se rozpadají v konečném důsledku na fotony a neutrina → uvolnění
energie:

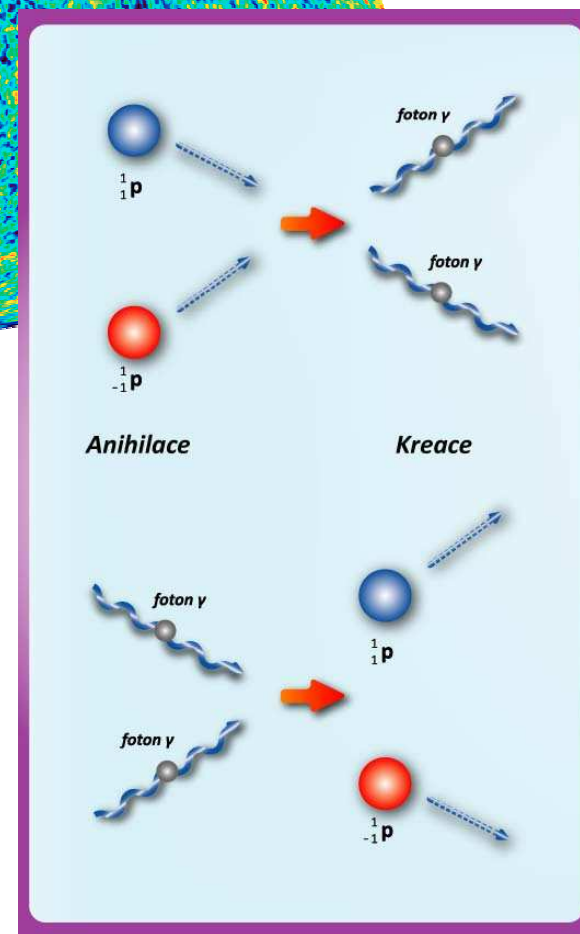
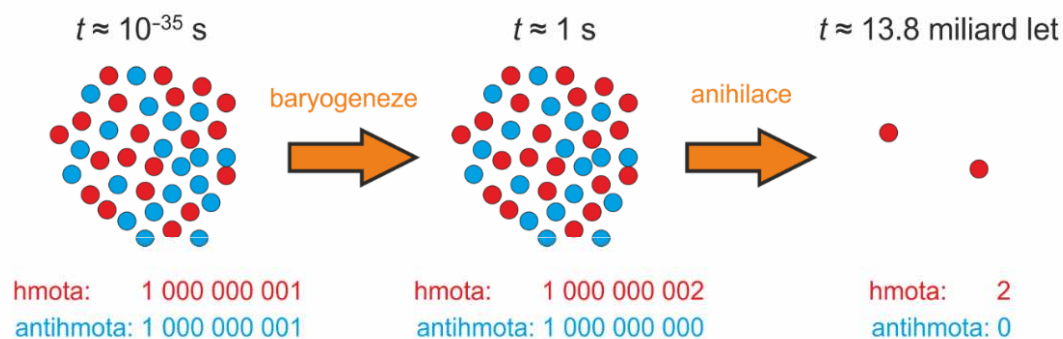
$$E = mc^2$$

přeměna klidové hmotnosti
(energie) na energii →
**nejkompaktnější zdroj
energie**

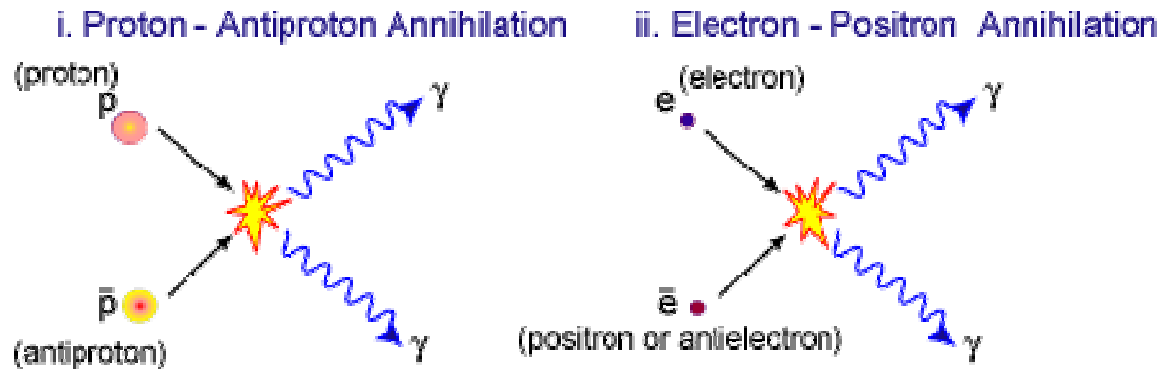
Počátek vesmíru → téměř
shodné množství hmoty a
antihmoty → obrovská
anihilace (vzniká **reliktní
záření**) – malý přebytek
hmoty zůstává



Největší anihilace v našem
vesmíru nastala na jeho
počátku a jejím pozůstatkem je
reliktní záření

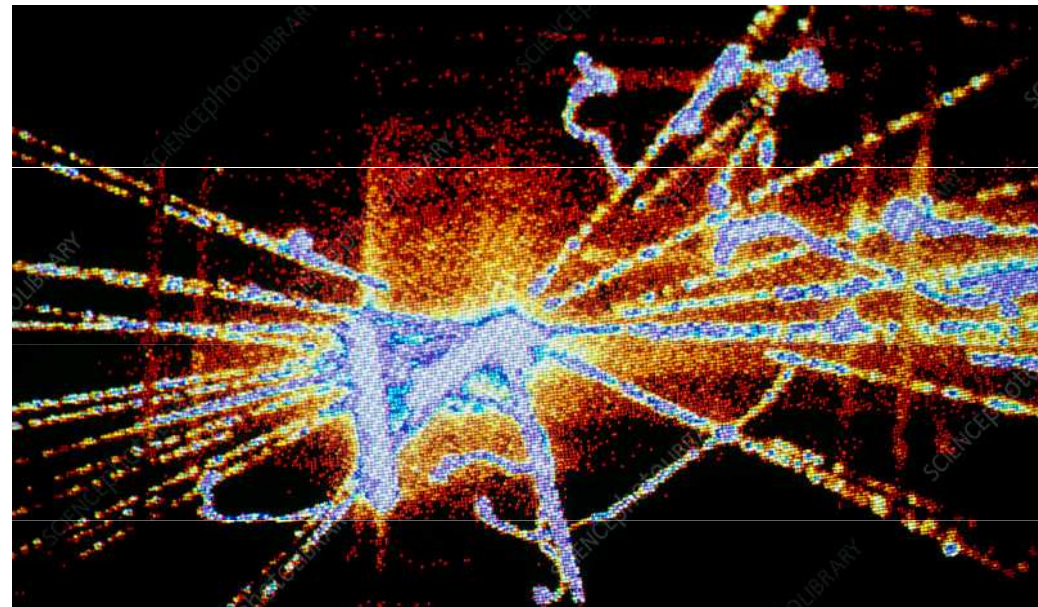
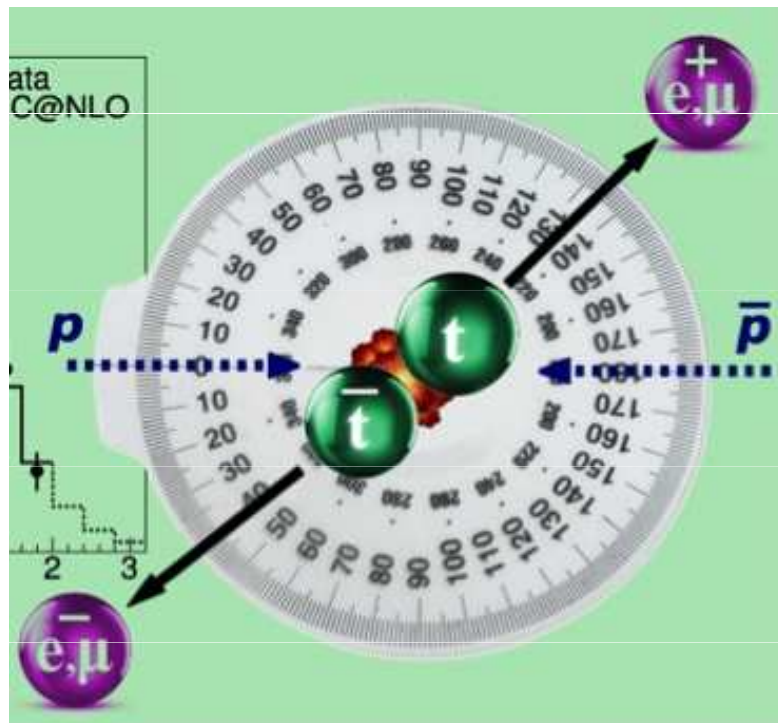


ANIHLILACE



In each case the particle and its antiparticle annihilate each other, releasing a pair of high-energy gamma photons

- $e^- + e^+ \rightarrow \gamma + \gamma$
- (veškerá hmota-klidová energie na kinetickou energii)
- **Anihilace (anti)p a (anti)n⁰ → rozpad na mezony**
 - mezony → rozpad na miony + neutrina
 - miony → rozpad na e⁻ + neutrina
 - e⁻ reagují s e⁺ → fotony γ + neutrina
 - (ta mají malinkatou hmotnost)



Computer-processed streamer chamber photograph of the tracks of subatomic particles produced in a proton- antiproton collision at a total energy of 900 GeV (CERN). The proton & antiproton have come in from the sides of the picture & annihilated at centre into pure energy; this energy rematerialises in a spray of new particles, mostly pions. Recorded 1985.

ANTI-DEUTERO

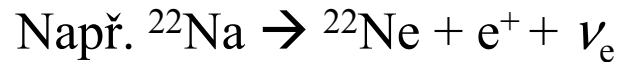
- Vznik **anti-deuteronu**. Je to prvé „anti-jádro“ (tedy jádro atomu antihmoty, složené z více elementárních částic, i když zatím jen ze dvou), jehož existence byla fyzikálně prokázána.
- Je složeno z **antiprotonu** a **antineutronu** a představuje anti-jádro těžkého vodíku, tedy anti-deuteria.
- Tento objev je přímým důkazem možnosti existence antihmoty (z níž jsme dosud znali jen elementární částice) s obdobnými jadernými vaznými silami jako v normálních atomových jádrech.
- Pojem antihmoty složené ze záporně nabitých jader, kolem nichž obíhají kladně nabité pozitrony, se tak dostává z oblasti spekulativní do oblasti reálných fyzikálních výzkumů.
- M. Černocho (Vesmír, 45, 222, 1966/7)



ZDROJE ANTIHMOTY

Přírodní zdroje :

1) **Rozpad beta plus** – zdroj pozitronů



2) **Kosmické záření** – srážka částic (jader)

s vysokou energií → zdroj široké palety antičástic – hlavně antiprotony, vznik těžších antijader nepravděpodobný



Existence antihelia by byla důkazem antihvězd



Část zařízení LEAR pro produkci pomalých antiprotonů (protonový urychlovač v CERNu)

Umělé zdroje :

1) **Urychlovače** – podobně jako u kosmického záření – velmi vysoké energie, produkce v páru, urychlení na rychlosti $v \approx c$

Jak antihmotu skladovat?

Uchovávání antičástic pomocí magnetického pole v podobě nabitých částic - plazmy → magnetické prstence, magnetické pasti – dnes až několik měsíců

akumulační prsteneček ISR v CERNu (Ženeva)


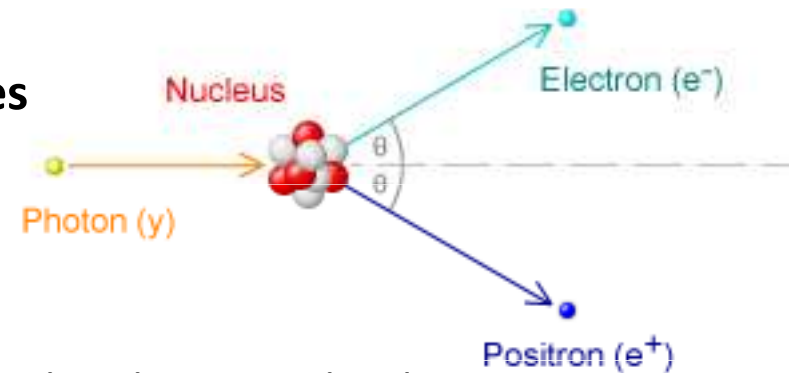


BLESKY JAKO ZDROJ POZITRONŮ

- **Blesk = přírodní urychlovač** – e- jsou urychleny mezi vysokým napětím v mracích
- **NASA's Fermi Gamma-ray Space Telescope Catches Thunderstorms Hurling Antimatter into Space**
(Released on January 10, 2011)


[Článek + různá videa dostupná na:](#)

https://www.nasa.gov/mission_pages/GLAST/news/fermi-thunderstorms.html



Scientists using NASA's Fermi Gamma-ray Space Telescope have detected beams of antimatter (positrons) produced above thunderstorms on Earth, a phenomenon never seen before.

How thunderstorms launch particle beams into space




- 1.** Electric fields near the top of the storm create an upward-moving avalanche of **electrons**. When their paths are deflected by molecules in the air, these electrons emit **gamma rays**, the highest-energy form of light.

These images are based on a TGF simulation by Joseph Dwyer at the Florida Institute of Technology. This frame tracks the gamma rays and particles from a 0.2-millisecond-old TGF that began at an altitude of 9.3 miles (15 km).



- 2.** When gamma-ray energy collides with electrons, they accelerate to near the speed of light. Some gamma rays pass near the nuclei of atoms. When this happens, the gamma ray transforms into an electron and its antiparticle, a **positron**.

These high-energy electrons and positrons escape into space by spiraling along Earth's magnetic field. In this frame, the TGF is 1.4 milliseconds old.



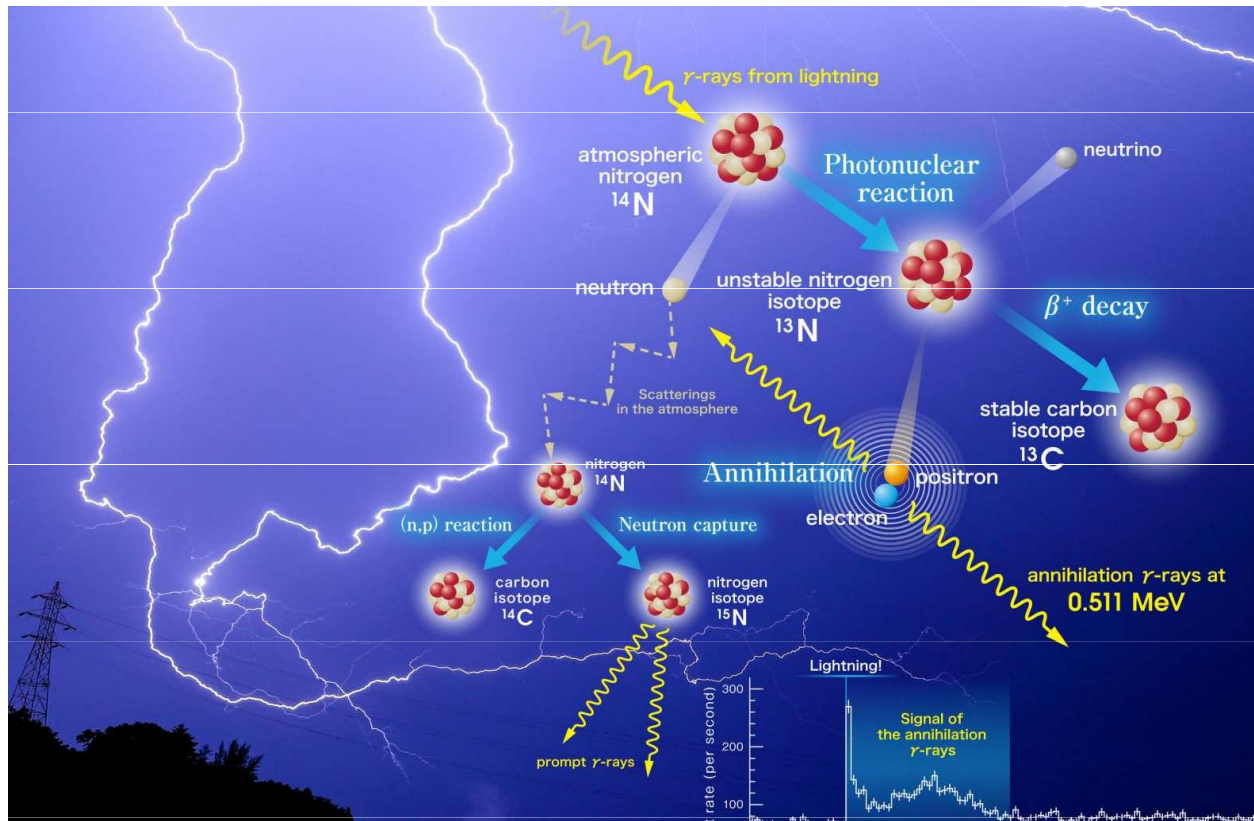
- 3.** Here the TGF is 1.98 milliseconds old, and its electron/positron beam is reaching altitudes where it may intercept spacecraft, such as NASA's Fermi Gamma-ray Space Telescope.

Fermi's Gamma-ray Burst Monitor detected a signal characteristic of positron annihilation. When a positron collided with an electron on the spacecraft, the two particles transformed into gamma rays.

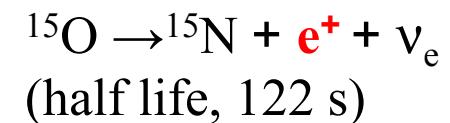
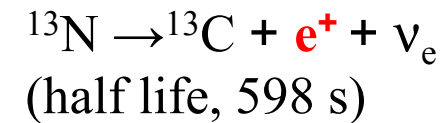
BLESKY JAKO ZDROJ POZITRONŮ

Teruaki Enoto et al., *Nature*, November 2017 | voL 551

(originální článek: <https://www.nature.com/articles/nature24630.pdf>)



^{13}N and ^{15}O , decay gradually into stable ^{13}C and ^{15}N nuclei via β^+ decays



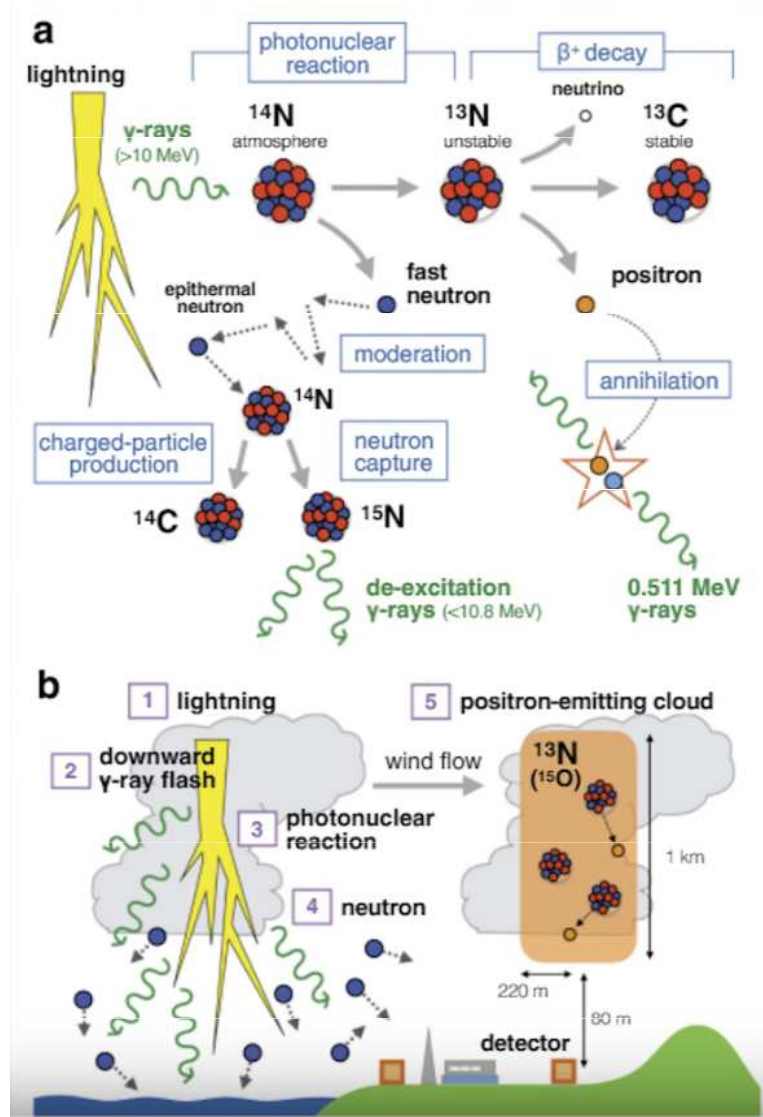
$^{14}\text{N} + n \rightarrow ^{14}\text{C} + p$ producing quasi-stable ^{14}C nuclei (with a half life of 5,730 years) without emitting any strong γ -rays

$^{14}\text{N} + n \rightarrow ^{15}\text{N} + \gamma$

BLESKY JAKO ZDROJ POZITRONŮ

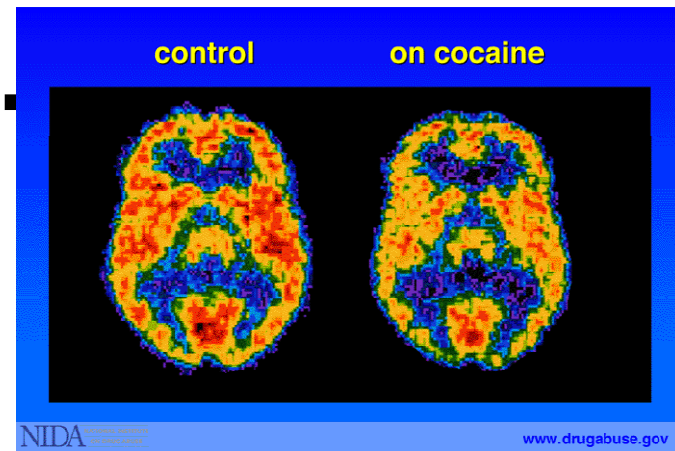
Teruaki Enoto et al., *Nature*, November 2017 | vol 551

(originální článek: <https://www.nature.com/articles/nature24630.pdf>)

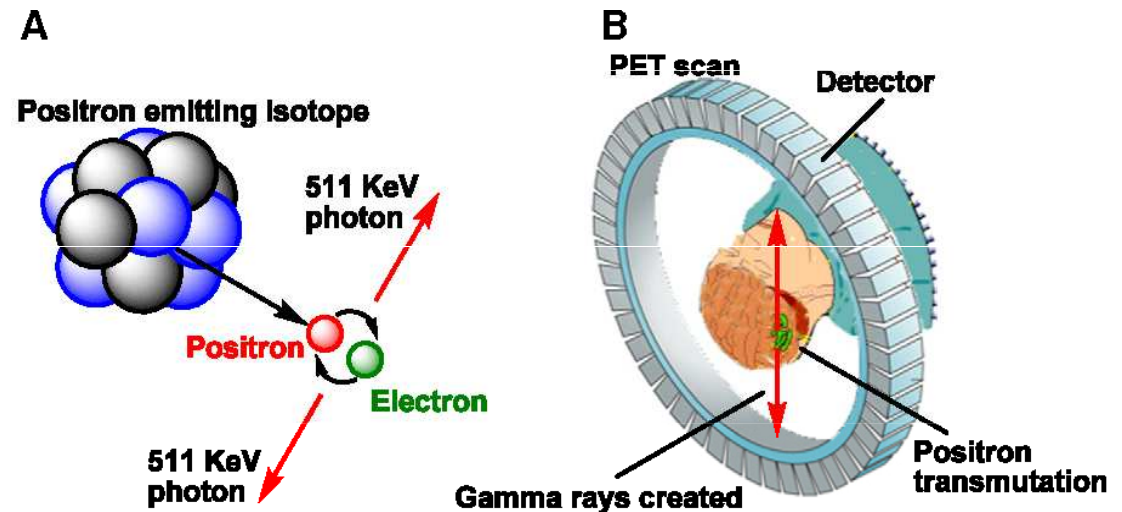


- region, or ‘cloud’, filled with these isotopes emits positrons for more than 10 min
- A **positron** emitted from ^{13}N or ^{15}O travels a few metres in the atmosphere, annihilates quickly in meeting an ambient electron
- ...and radiates **two 0.511-MeV photons**, the atmospheric mean free path of which is about 89 m

VYUŽITÍ ANTIHMO A. SOUČASNÉ



Lidská i veterinární medicína – PET – Positronová emisní tomografie



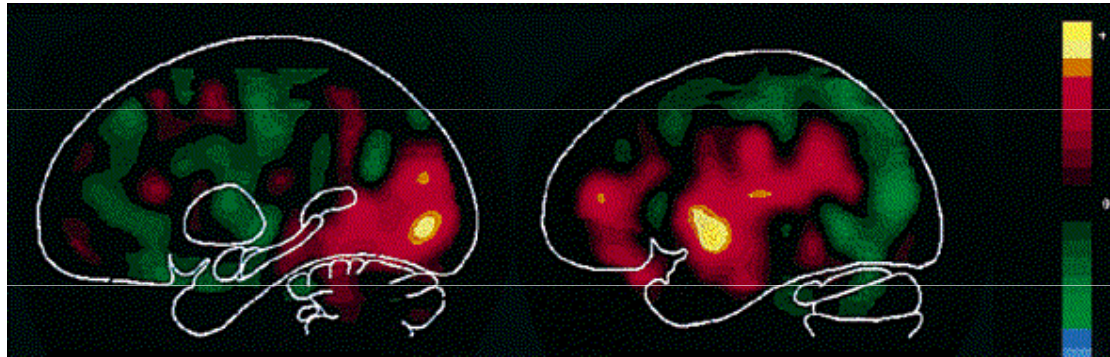
Radioaktivní izotopy s pozitronovým rozpadem → **anihilace e^+** v klidu → vznik **dvou fotonů γ** letících v opačném směru → jejich zachycení a určení polohy

6–70 million detector pair combinations record events from many different angles around subject simultaneously.

“Blocks” of detectors are arranged around the circumference, with each containing 32–64 detector elements, for a total of tens of thousands of elements. PET scanners provide **hundreds of tomographic image planes** of either selected organ or entire body.

PET – Positronová emisní tomografie

Mozek čte



Mozek poslouchá

Velmi dobré **prostorové rozlišení** (2 mm), stále nové sloučeniny pro PET kamery (systémy Pozitronové Emisní Tomografie)

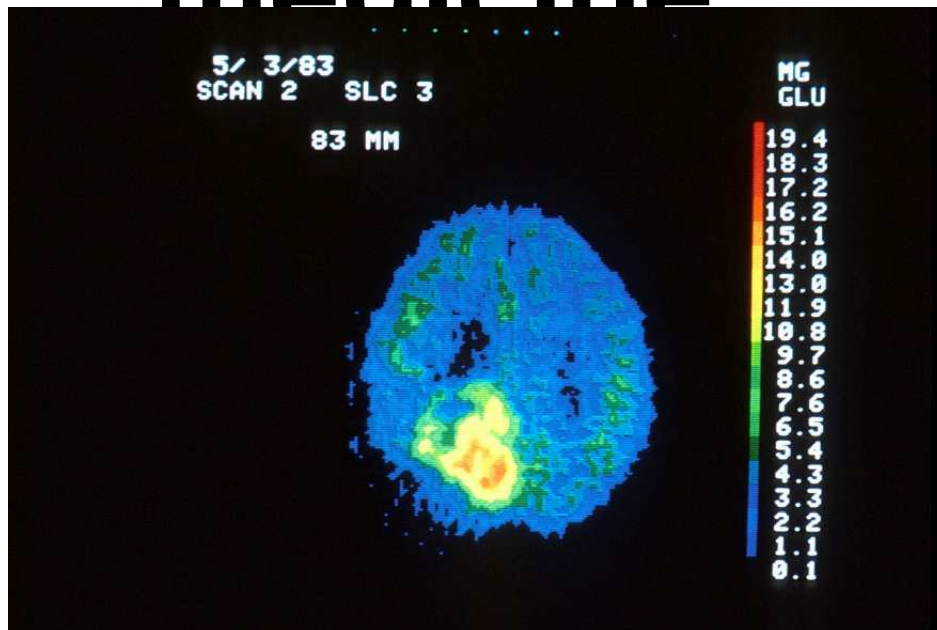
Vložení radioaktivního izotopu do sloučeniny usazující se ve studovaném orgánu (přesná diagnostika a medicinský výzkum):

- Určení **polohy a rozměru** rakovinného nádoru
- Určení prokrvené a neprokrvené části (**hypoxie**)
- Určení **metabolické aktivity/agresivnosti nádoru...**
- **Detekce metastáz**
- **Účinnost ozařování** při použití těžkých iontů (^{10}C , ^{11}C)
- **Účinnost terapie** obecně
- **Diagnostika a studium funkcí orgánů**, např. která část mozku pracuje při dané činnosti
- atd.

PET kamera v GSI
Darmstadt



PET v klinické medicině



- Neinvazivní metoda poskytující informace o molekulárních aktivitách buněk + lokalizace těchto procesů v těle s vysokou přesností
- Odhalování patologických stavů již ve velmi raných stádiích

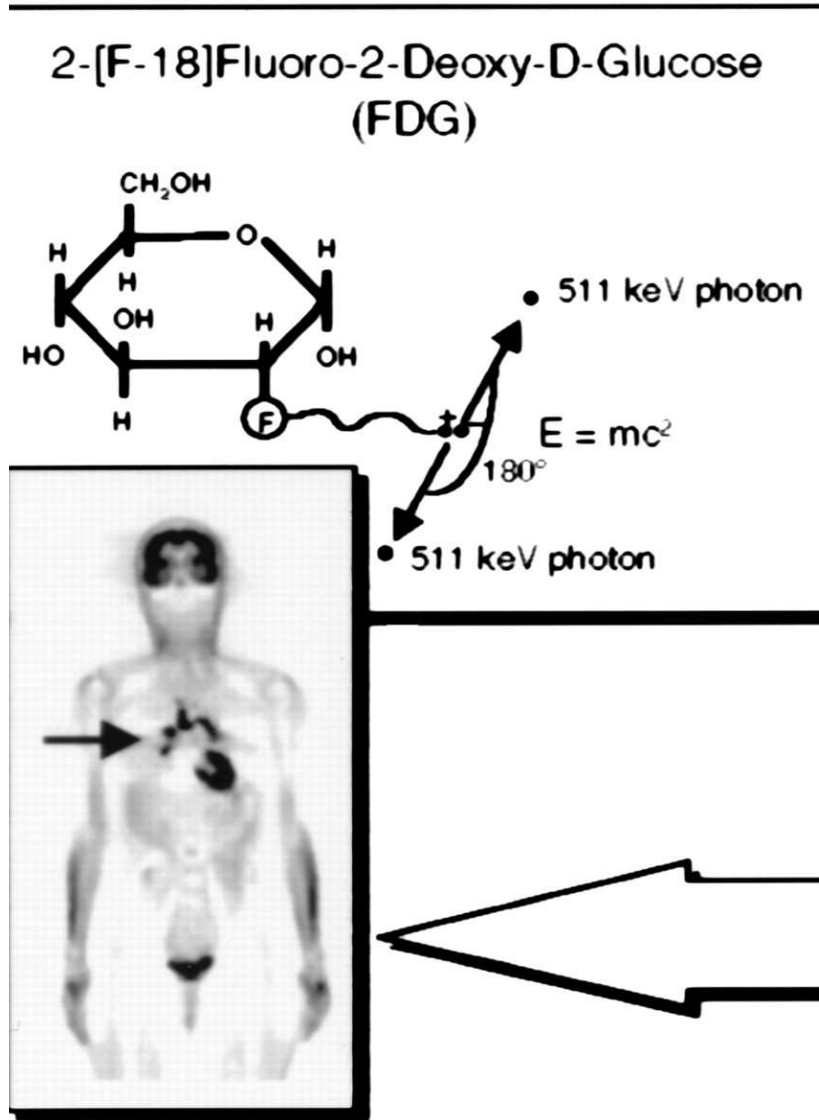
Určení funkce tkání a orgánů zejména na základě jejich

- Prokrvení
- Metabolismu
- a spotřeby kyslíku
- **Nádorová onemocnění:**
 - Přítomnost nádoru
 - Přítomnost metastáz (zdali jsou + kde jsou)
 - Příprava léčebného plánu
 - Sledování účinnosti terapie
 - Stanovení agresivnosti nádoru
 - Sledování rekurence nádoru po léčbě
- **Mozkové abnormality + neurologické choroby**
- **Průtok krve srdečním svalem + sledování funkce srdce** (např. po infarktu myokardu – stanovení rozsahu poškození)
- **Funkce endokrinních žláz**
- **Funkce gastro-intestinálního traktu...**

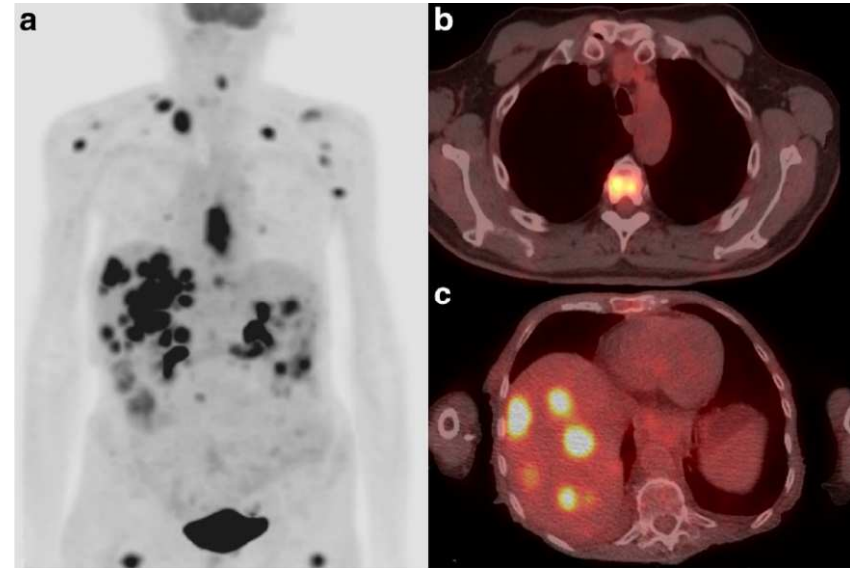
Průběh PET

- β^+ -zářič (o malé aktivitě)
- → vpravení do těla (injekce, inhalace, perorálně)
- → akumulace zářiče v orgánech, zejména vyšetřovaném orgánu (akumulace je přímo úměrná metabolické aktivitě tkáně/orgánu, prokrvení a využívání kyslíku)
- → emise pozitronů
- → anihilace
- → emise 2 fotonů γ
- → detekce na detektorech, počítačové zpracování signálu a vytvoření obrazu struktury a funkce orgánu
- Tzn. na rozdíl od běžných rdg. metod se jedná o obraz založený **na základě (pato)fyziologických pochodů** probíhajících v buňkách a následně orgánech

METASTASIS DETECTION



Michael E. Phelps PNAS 2000;97:16:9226-9233



Examples of true positive metastatic lesions detected by **18F-FDG PET/CT** restaging. (Courtesy: Eur. J. Nucl. Med. Mol. Imaging 45 1742/CC BY 4.0)

A single 6-mm-thick longitudinal section is shown from a **woman with metastasis bilaterally to lung** (arrow) from previously treated ovarian cancer. Black is highest metabolic rate in image. Human PET scanner resolution is about 5–6 mm in all three dimensions.

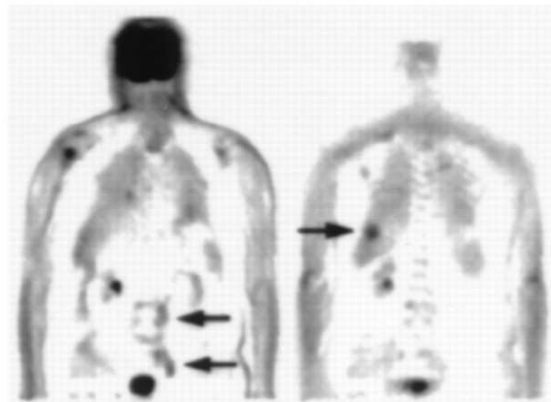
FDG (Fluoro-2-Deoxy-D-Glucose) is injected intravenously, distributes throughout the body via bloodstream, and enters into organs, where it traces trans...

PNAS

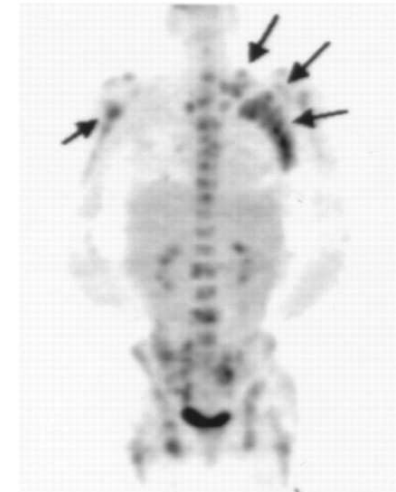
PET images of glucose metabolism in various types of cancers.



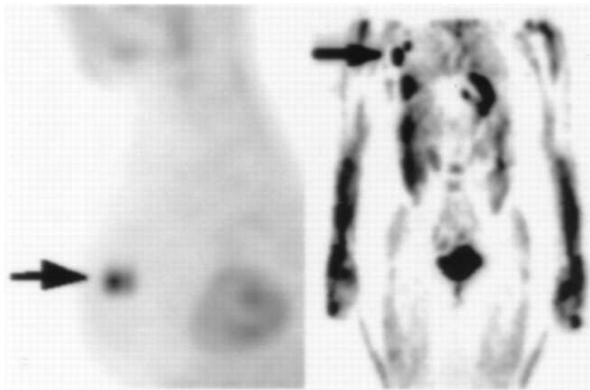
Ovarian Cancer



Prostate Cancer



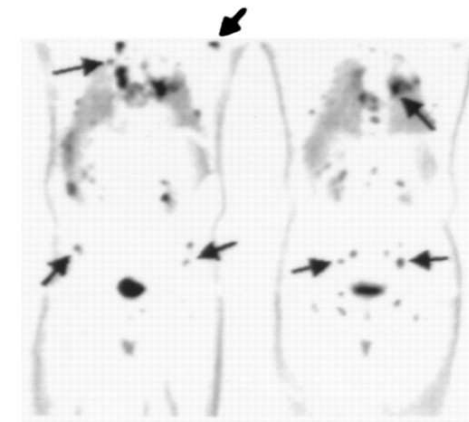
Hodgkin's Lymphoma



Breast Cancer



Lung Cancer

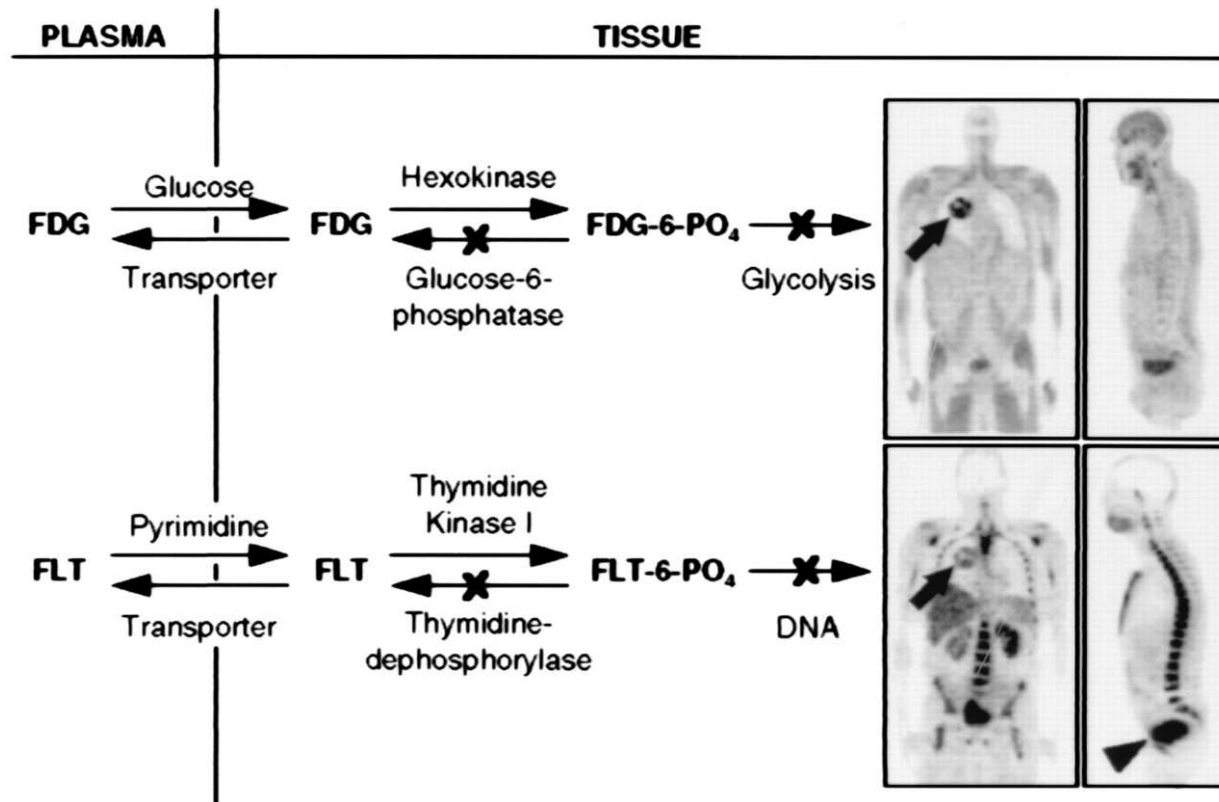


Melanoma

PET images of glucose metabolism in various types of cancers. Study illustrates that increased glycolysis is a common property of cancer, independent of organ of origin.

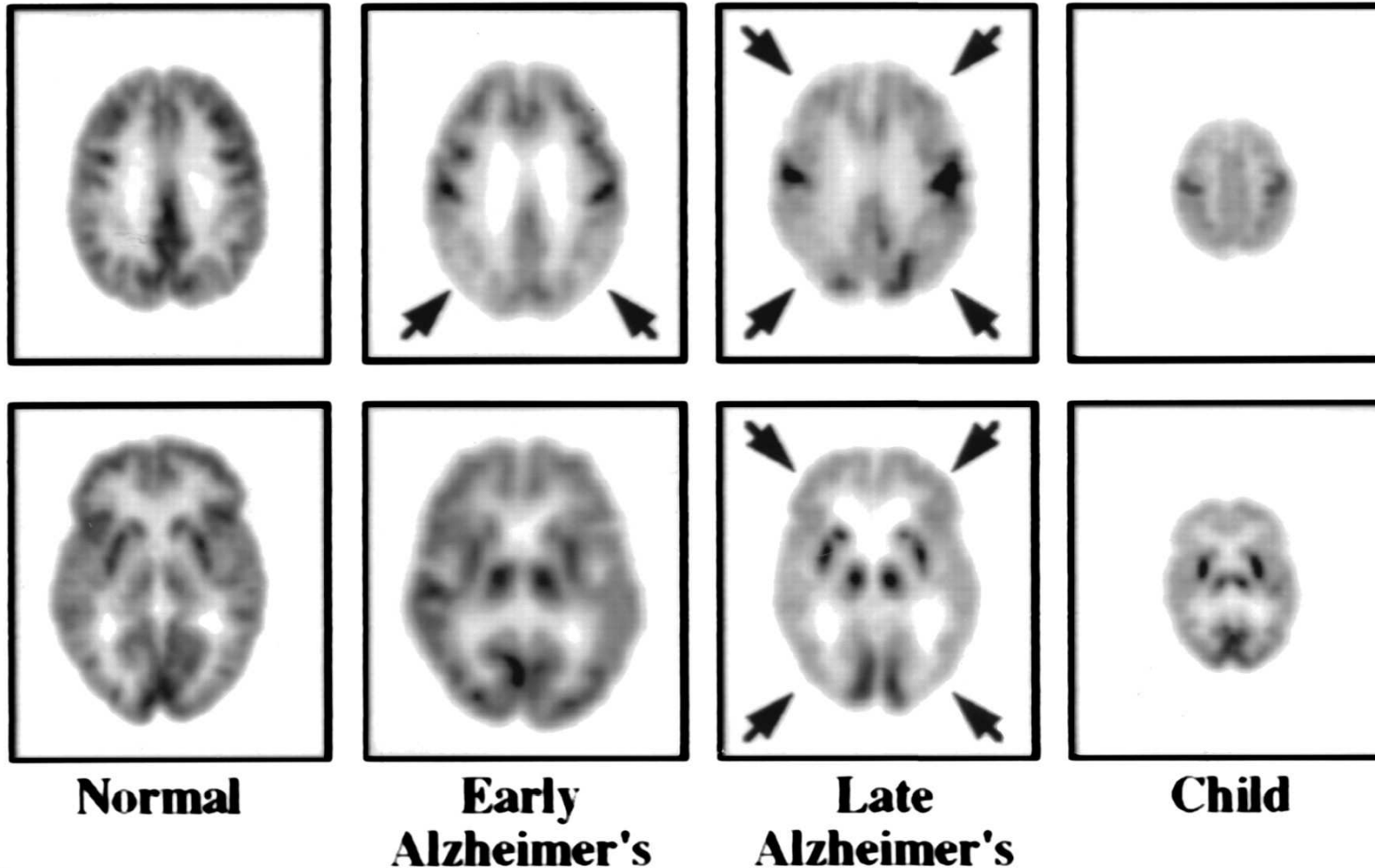
In breast example, a **6-mm lesion is just behind a 10-mm one. Mammogram was normal, and tumor had high expression of HER-2/neu oncogene.** Arrows point to some tumors.

Tracer kinetic models for FDG and FLT. Arrows show forward and reverse transport between plasma and tissue, phosphorylation and dephosphorylation.



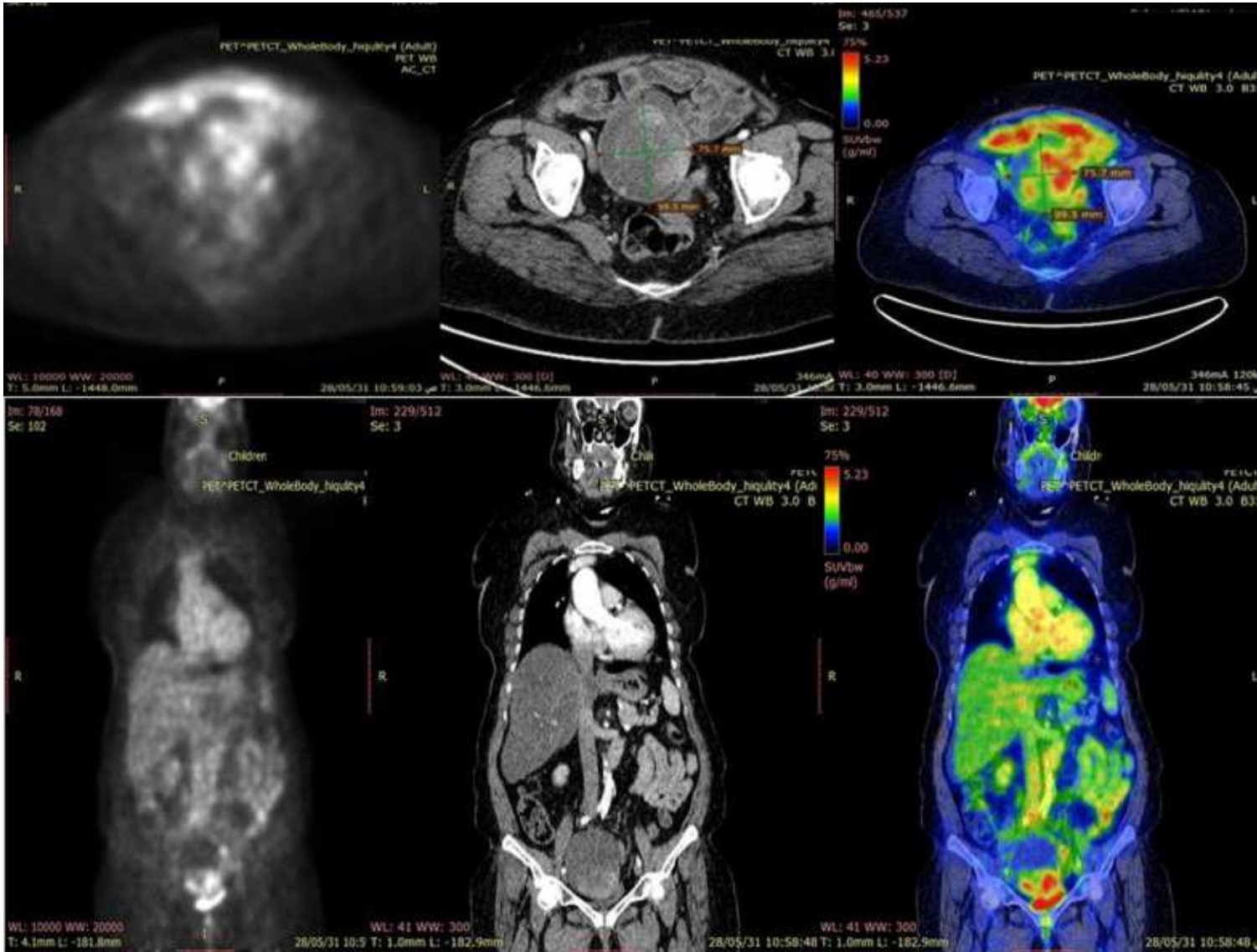
Images are 6-mm-thick longitudinal tomographic sections of a patient with a lung tumor (arrows), with high **glucose metabolism** and **DNA replication**. The rest of the images show normal distribution of glucose utilization and DNA replication, exceptions being clearance of both tracers to bladder (arrowhead) and, in the case of FLT, the glucuronidation by hepatocytes in liver.

PET study of **glucose** metabolism in **Alzheimer's disease**



PET study of glucose metabolism in Alzheimer's disease. The “**early Alzheimer's**” is at stage of “questionable Alzheimer's disease” and illustrates characteristic metabolic deficits in parietal cortex (arrows) of the brain. In “**late Alzheimer's**”, metabolic deficit has spread throughout areas of cortex (arrows), sparing subcortical (e.g., internal) structures (bottom image), and primary motor and sensory areas, such as visual (bottom image) and motor cortices (top image). At late stage disease, metabolic function in Alzheimer's is similar to that of newborn, shown to the far right, which underlies their similar behavior and functional capacity. MRI studies were normal.

PET/CT (případně PET/MRI)

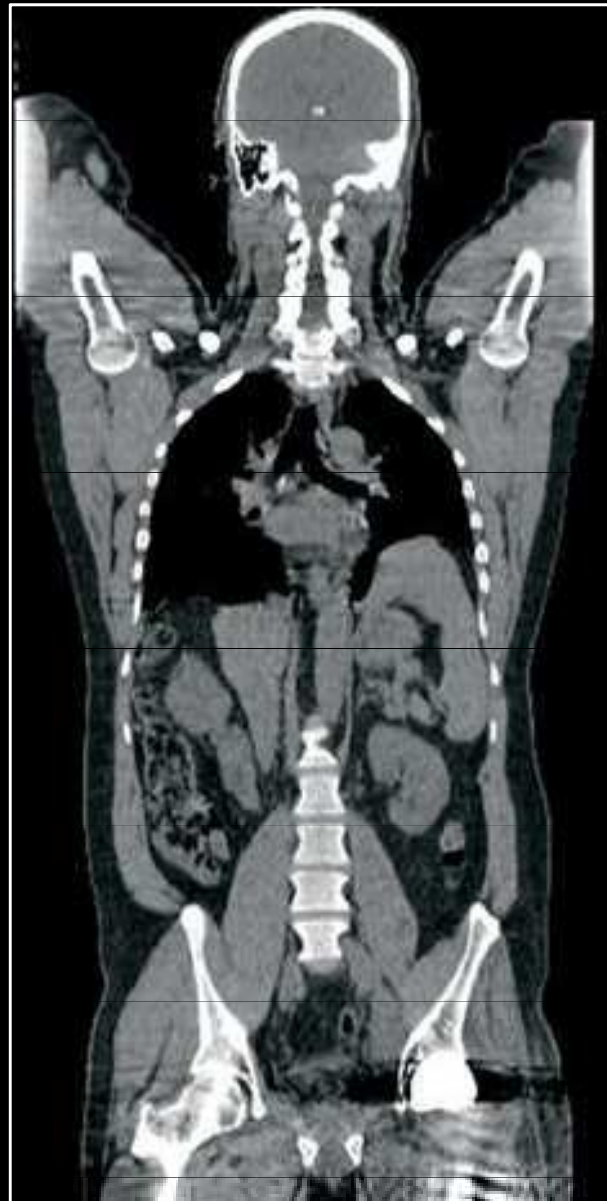


- PET lze kombinovat s dalšími důležitými zobrazovacími metodami
- CT (počítačová tomografie)
- MRI (magnetická rezonance)
-
- **CT/MRI:** detailní anatomický obraz
- **PET:** funkční obraz

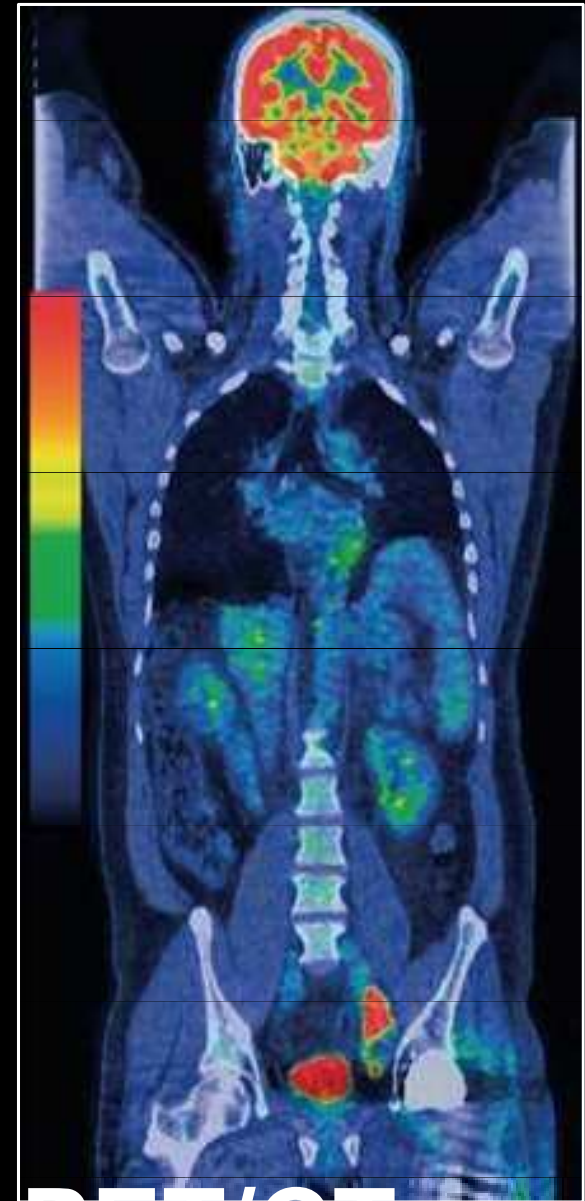
Corte coronal - PET



**PE
T**

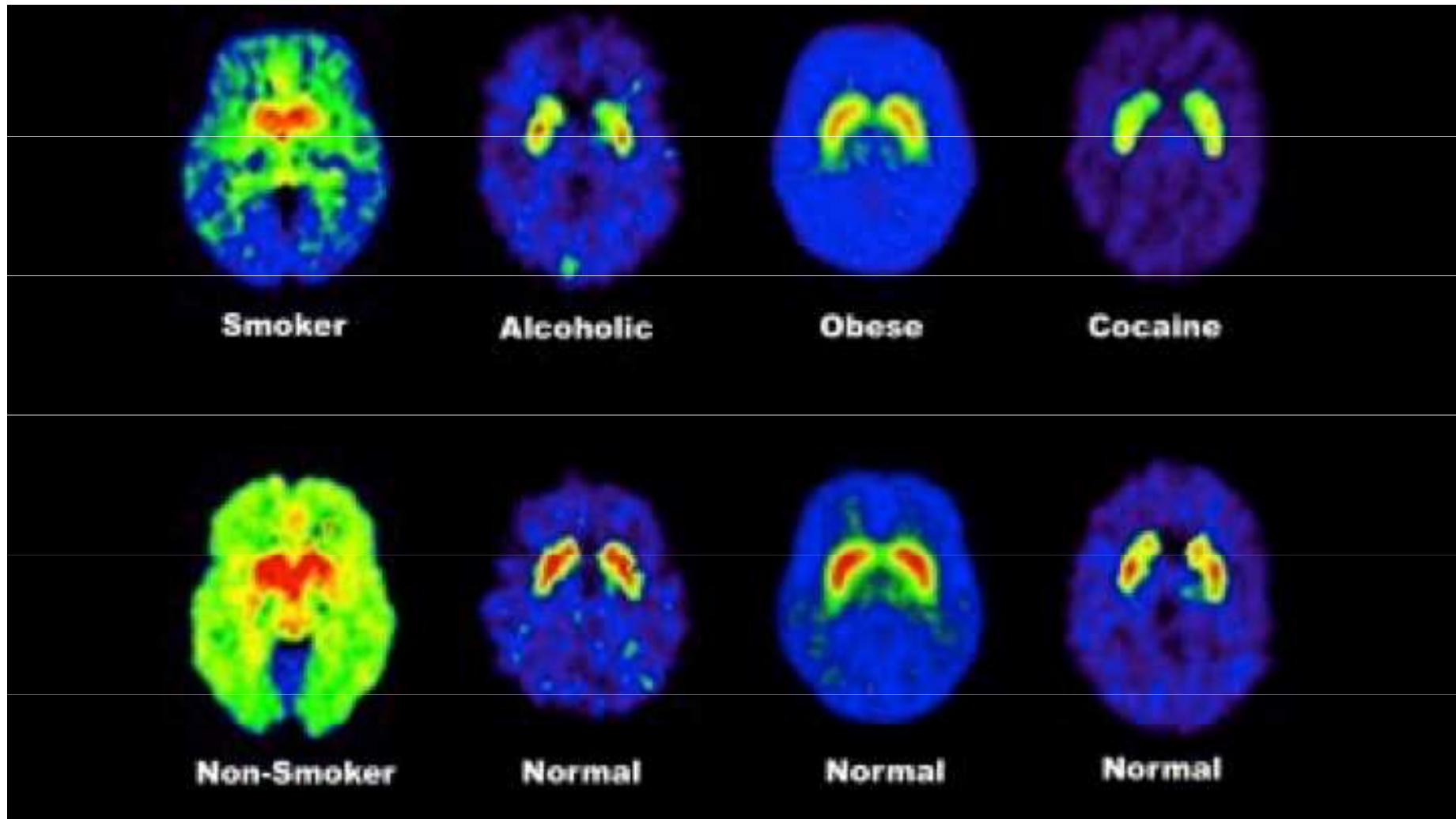


CT

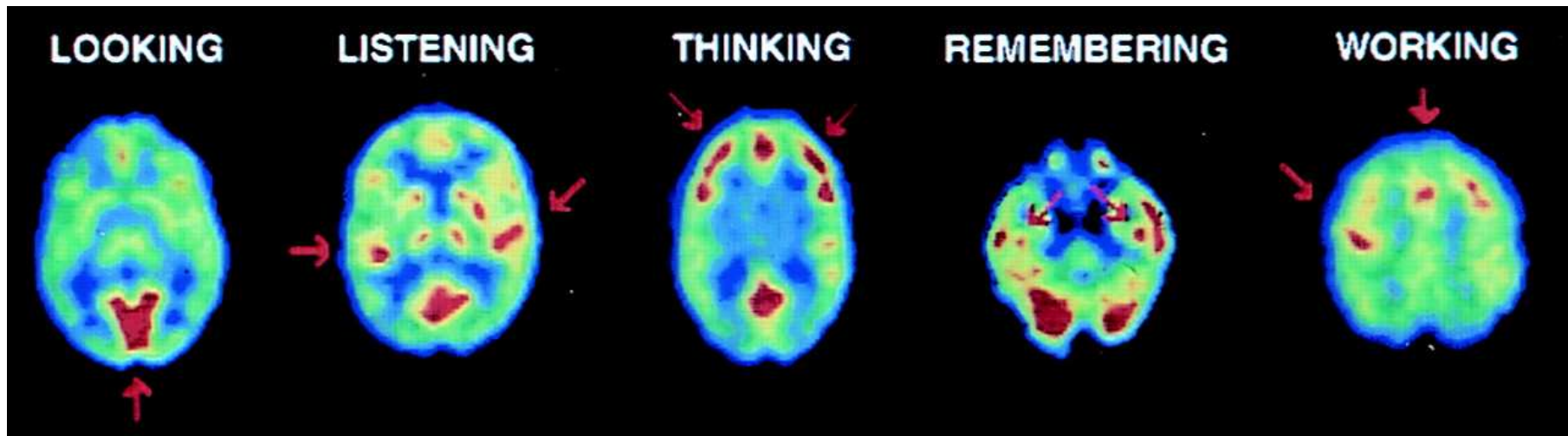


**PET/CT
merged**

PET ve výzkumu



PET studies of **glucose** metabolism to map human brain's response **in performing different tasks**.

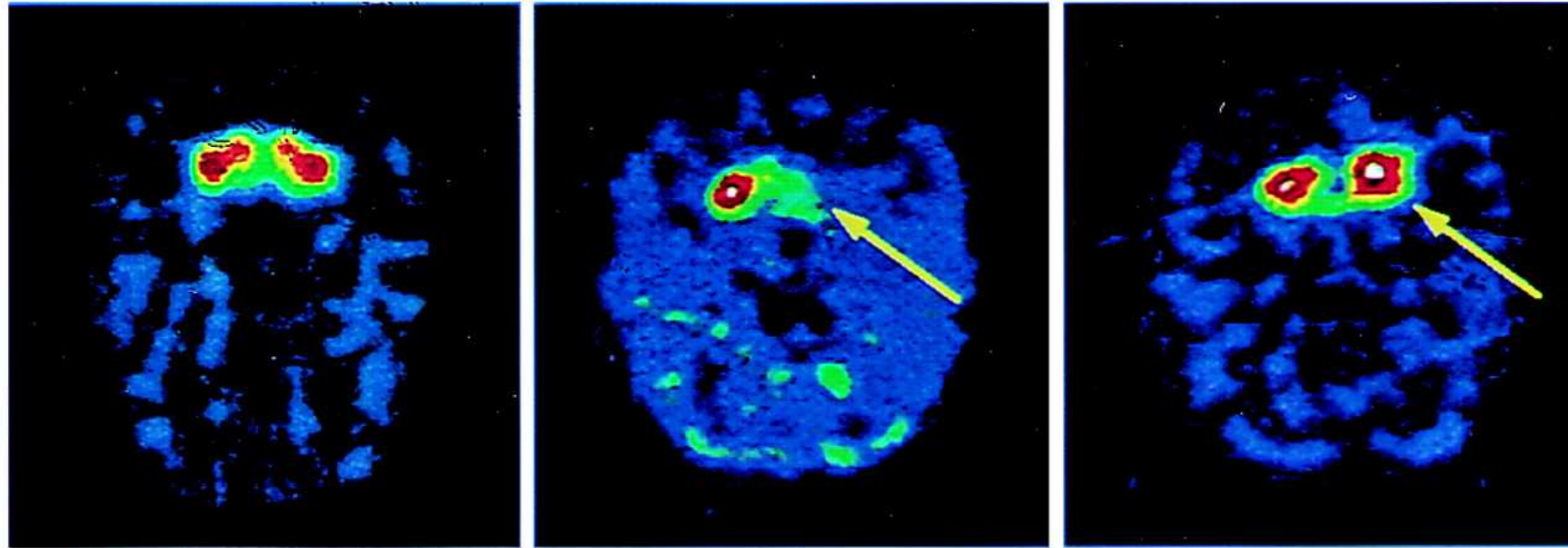


PET studies of **glucose metabolism** to map **human brain's response in performing different tasks**. Subjects looking at a visual scene activated visual cortex (arrow), listening to a mystery story with language and music activated left and right auditory cortices (arrows), counting backwards from 100 by sevens activated frontal cortex (arrows), recalling previously learned objects activated hippocampus bilaterally (arrows), and touching thumb to fingers of right hand activated left motor cortex and supplementary motor system (arrows). Images are cross-sections with front of brain at top. Highest metabolic rates are in red, with lower values from yellow to blue.

Michael E. Phelps PNAS 2000;97:16:9226-9233

PNAS

Imaging gene therapy with PET in unilateral MPTP monkey model of Parkinson's.



Normal

**Before
Gene Therapy**

**After
Gene Therapy**

Dopamine synthesis was imaged with aromatic amino acid decarboxylase substrate, *meta*-[F-18]fluorotyrosine. (Left) **Normal dopamine synthesis** in caudate and putamen. (Center) **Unilateral dopamine MPTP-induced deficit** (arrow) before gene therapy. (Right) **Restoration of dopamine synthesis** (arrow) after gene therapy. Figure courtesy of K. Baukiewicz.

Michael E. Phelps PNAS 2000;97:16:9226-9233

PNAS

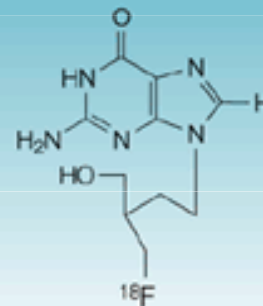
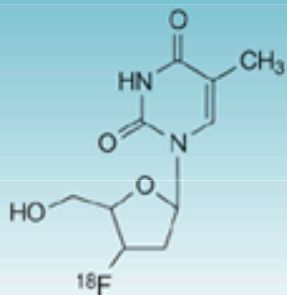
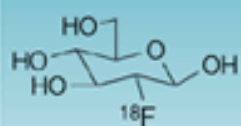
a FDG

b FLT

c Fluoride ion

d FHBG

Chemical structures



Molecular targets

Glucose transporter/
hexokinase

Mammalian thymidine
kinase

Hydroxyapatite
crystals

Herpes simplex virus
thymidine kinase

Cancer targets

General tumour
marker based on
increased glucose
utilization by tumours

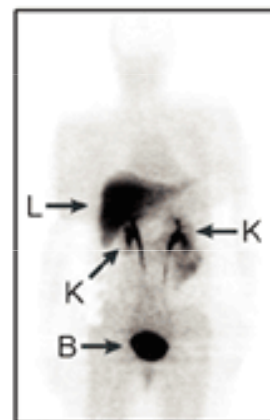
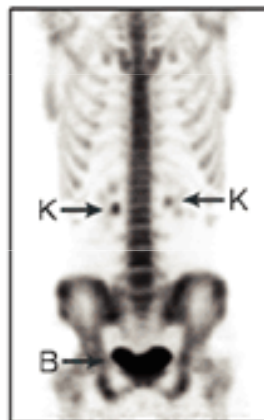
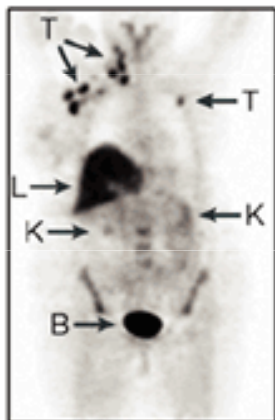
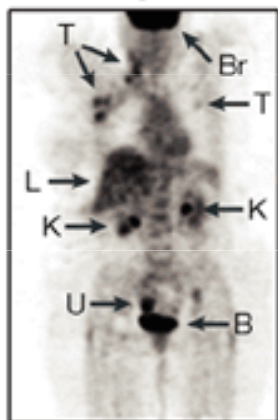
Cells undergoing DNA
replication

Improved monitoring in
response to cytostatic
chemotherapy and of
brain tumours

Bone reaction to
tumours

Gene therapy

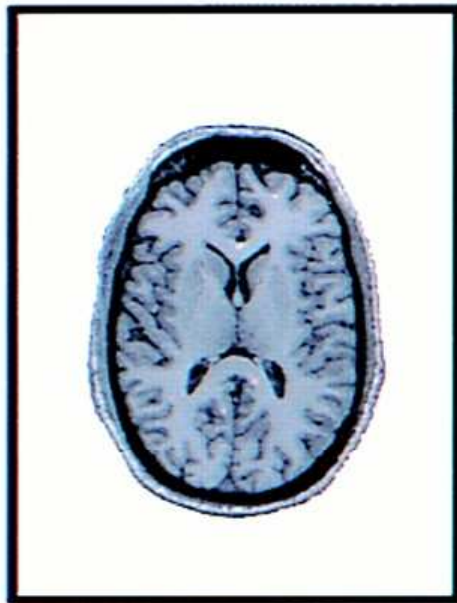
PET images



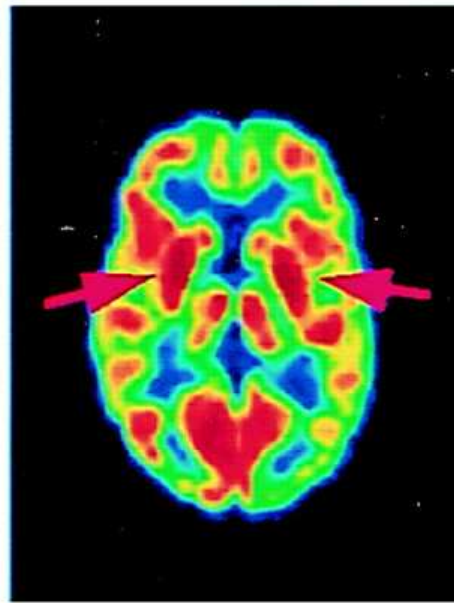
PET- Různé
možnosti
značení pro
různé
zobrazované
cíle/procesy

Sanjiv Sam Gambhir. Nature
Reviews Cancer volume 2, pages
683–693 (2002)

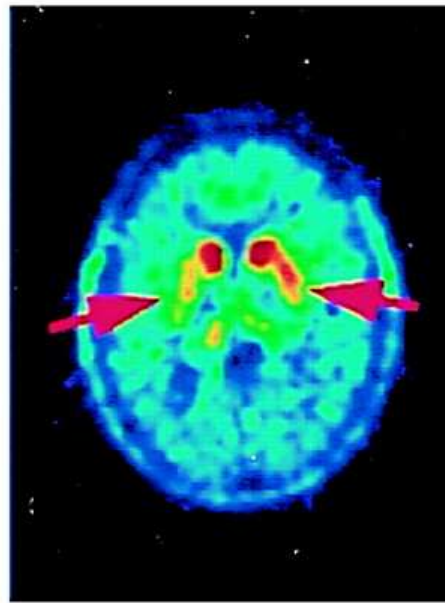
Images of patient with early Parkinson's disease and rat model of Parkinson's.



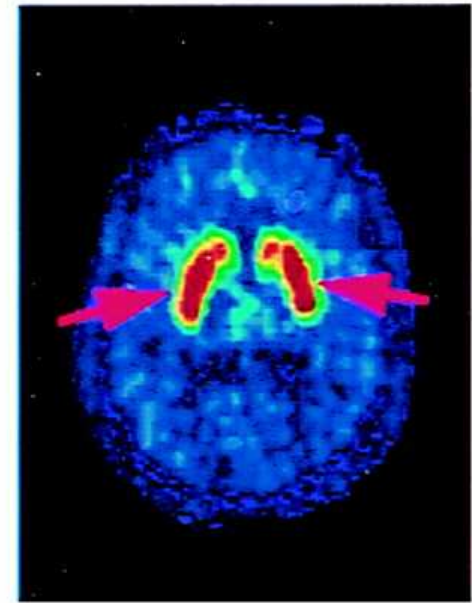
MRI
Human



Glucose Metabolism

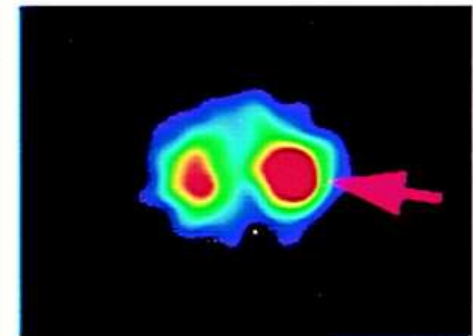
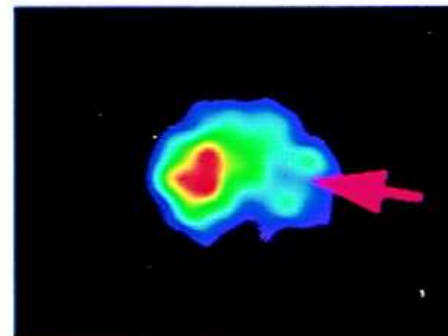


Pre-Synaptic



Post-Synaptic

Rat

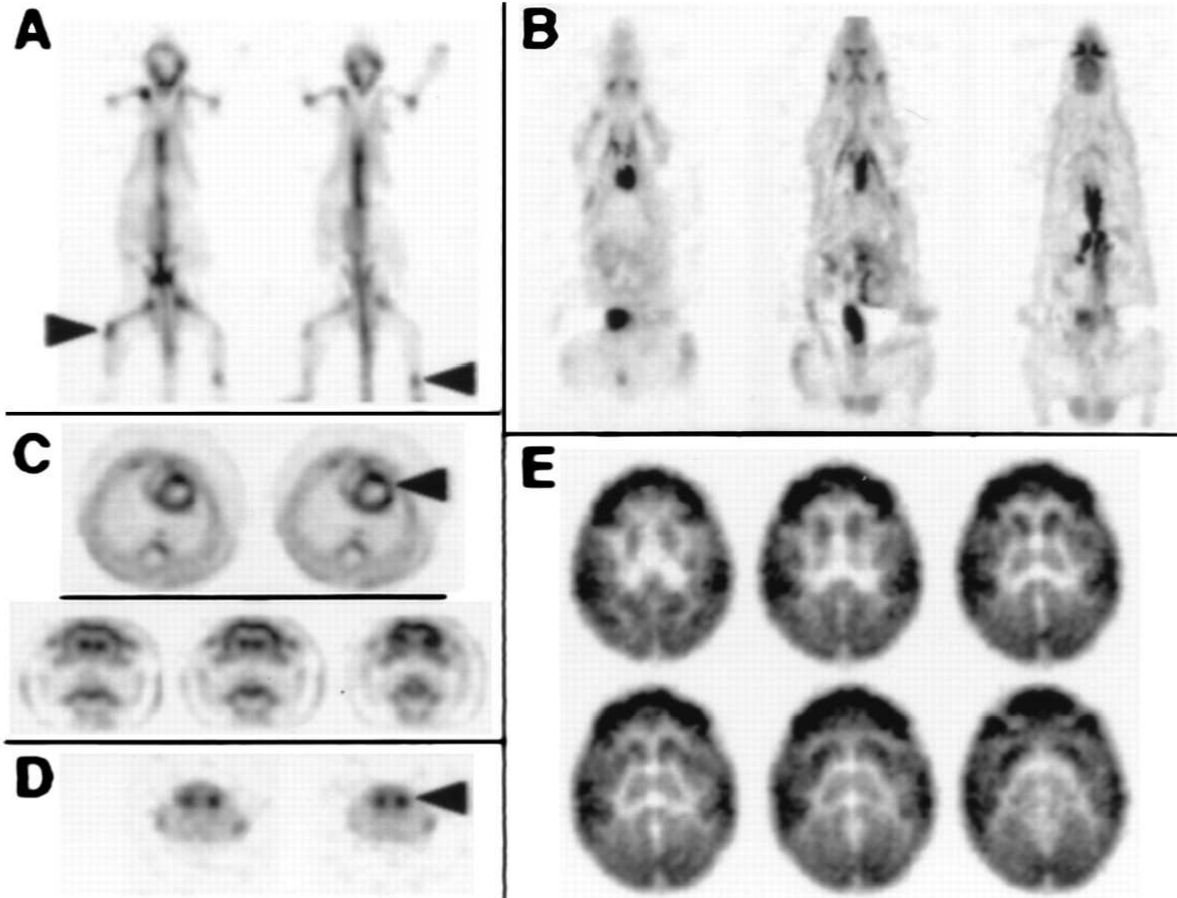


Popis k předchozímu obrázku

- **MRI** shows there is no structural abnormality in the brain of patient.
- **PET** image of glucose metabolism shows hypermetabolic abnormality of putamen (arrows) with 10% increase over normal value.
- Image of presynaptic synthesis of dopamine with **[F-18]fluorodopa** shows a 70% reduction (arrows)
- whereas image of postsynaptic D₂ receptors with the ligand, **[F-18]fluoroethylspiperone**, shows 15% elevation (up-regulation) of receptors in putamen,...
- ...in an attempt to compensate for loss of presynaptic dopamine.
- (*Lower*) MicroPET images of **6-hydroxydopamine** unilateral lesion in rat model of Parkinson's. Image of presynaptic dopamine transporter with **[C-11]WIN 35425** shows 60% reduction on lesioned side (arrow) whereas postsynaptic D₂ receptors imaged with ligand **[C-11]raclopride** show compensatory up-regulation of receptors (arrow) in the striatum. Opposite striatum is a control.

Image quality of microPET I. (A) Two 1.5-mm-thick longitudinal whole body sections of a 25-g mouse using [F-18]fluoride ion to image skeletal system of prostate cancer mouse model with bone metastases (arrows).

microPET



Michael E. Phelps PNAS 2000;97:16:9226-9233

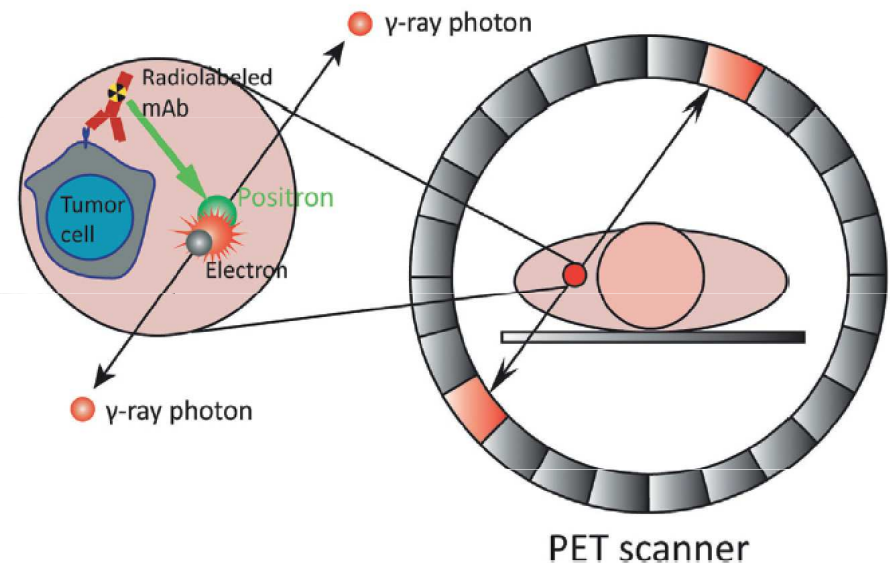
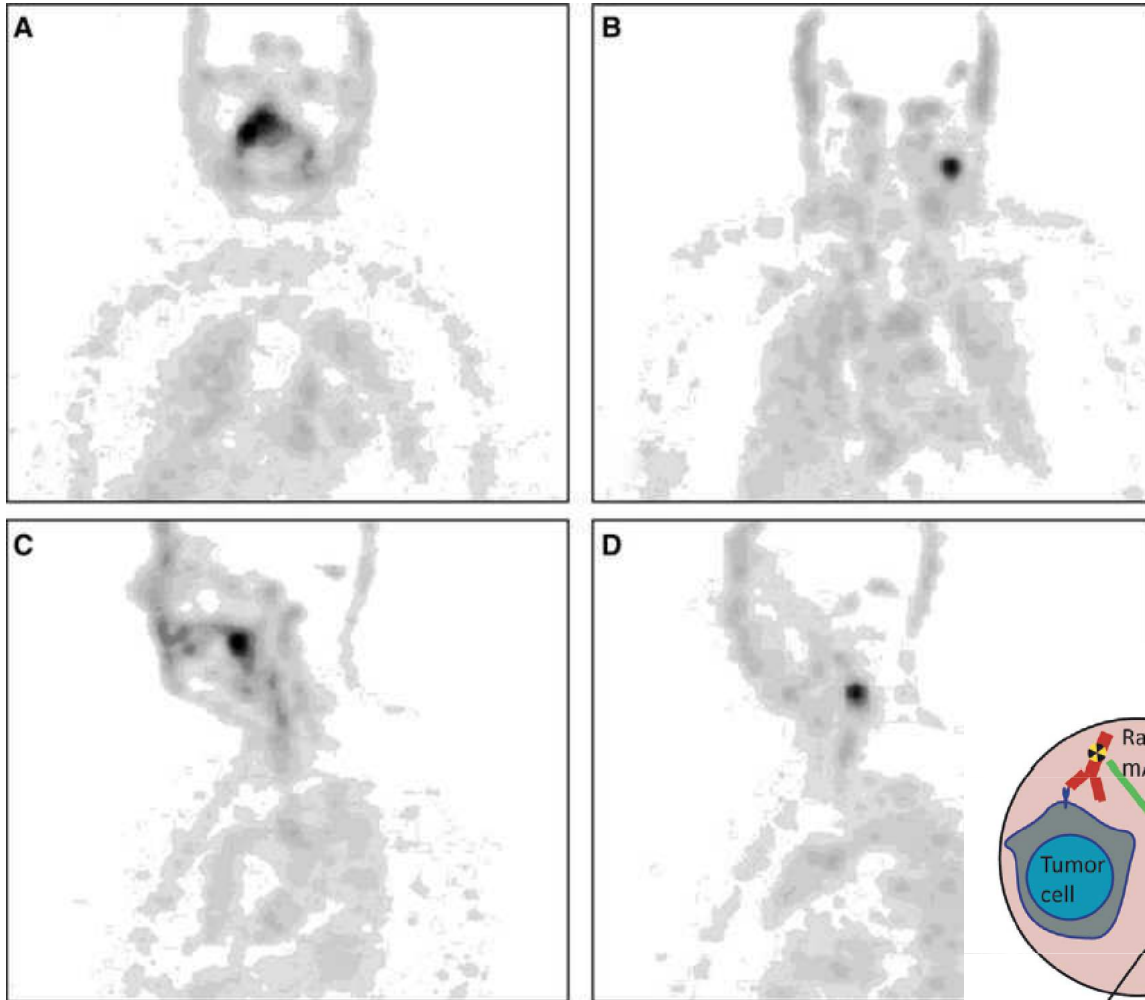
PNAS

Popis k předchozímu obrázku

Image quality of microPET I. (A) Two 1.5-mm-thick longitudinal whole body sections of a 25-g mouse using [F-18]fluoride ion to image skeletal system of prostate cancer mouse model with bone metastases (arrows). (B) Longitudinal whole body FDG images of glucose metabolism in normal 250-g rat. (C *Upper*) Cross sections through chest of rat showing glucose metabolism in left (arrow) and right ventricles. Left ventricle is 9 mm in diameter, with 1-mm wall thickness. Right ventricle is thinner, and metabolic rate is 1/3 left. (*Lower*) Coronal sections of glucose metabolism in rat brain weighing 1 g, showing cortex well separated from internal structure of striatum. (D) Images of mouse brain with [C-11]WIN 35,428 that binds to dopamine reuptake transporters showing clear separation of left and right striatum (arrow) that each weigh about 12 mg. (E) FDG brain images of two-month-old Vervet monkey with good delineation of cortical and subcortical structures. Dimension across brain is 2 cm. Cortical convolutions of brain are not seen because the young monkey has few of them. Reprinted with permission from ref. [31](#).

Imuno-onkologie

- **Immuno-positron emission tomography (immuno-PET)**, the tracking and quantification of mAbs with PET in vivo at superior imaging quality, is an exciting novel option for better understanding the in vivo behavior and efficacy of mAbs in individual patients.



Immuno-Positron Emission Tomography: Shedding Light on Clinical Antibody Therapy, Cancer Biotherapy & Radiopharmaceuticals 2010, 25(4):375-85.
DOI:10.1089/cbr.2010.0812

Vision 20/20: Positron emission tomography in radiation therapy planning, delivery, and monitoring

Katia Parodi^{a)}

Faculty of Physics, Department of Medical Physics, Ludwig Maximilians University Munich, Munich 85748, Germany

(Received 2 June 2015; revised 1 November 2015; accepted for publication 3 November 2015; published 1 December 2015)

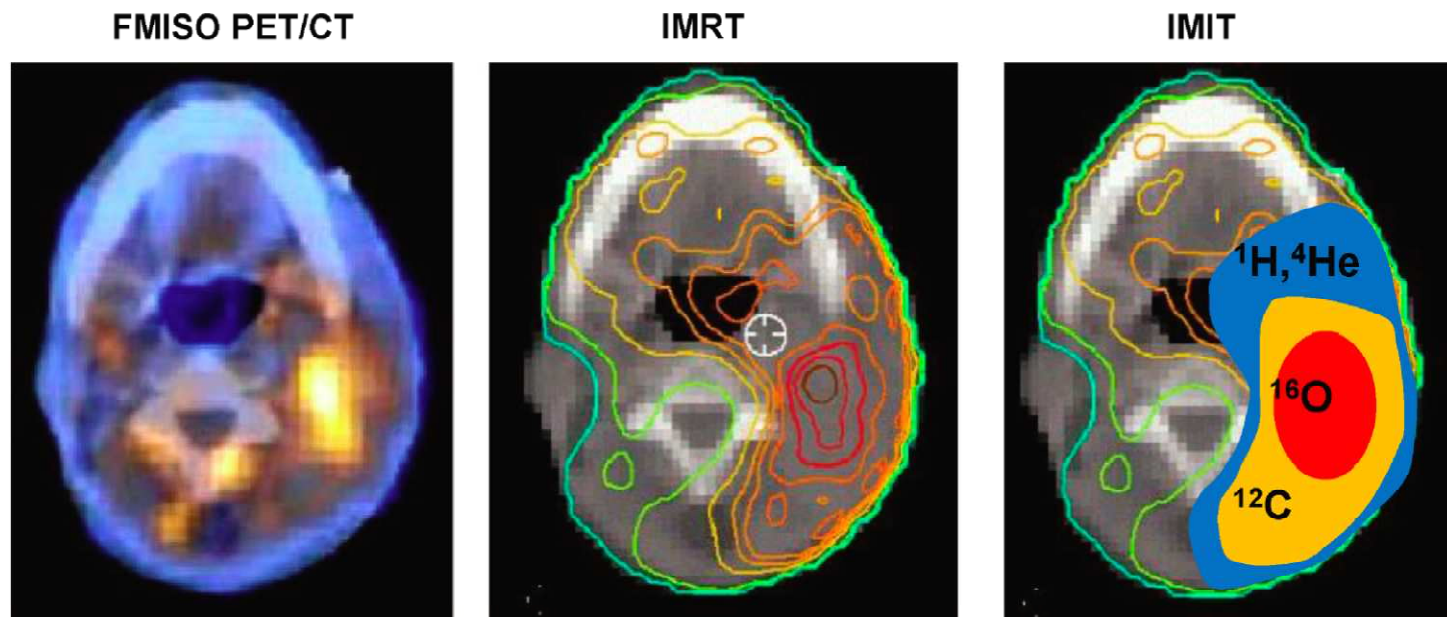


FIG. 3. Example of hypoxia imaging based on FMISO PET/CT (left), and corresponding locally enhanced dose to hypoxic structures for dose painting in IMRT (middle), as well as illustrative implementation of radiation-quality-modulated dose painting in IMIT, targeting with heavier ions (^{16}O , ^{12}C) the most resistant (i.e., hypoxic) tumor subareas while keeping low-LET radiation in the surrounding tumor volume. Adapted with permission from D. Thorwarth and M. Alber, "Implementation of hypoxia imaging into treatment planning and delivery," [Reprinted with permission from D. Thorwarth and M. Alber, Eberhard Karls University Tübingen (2011)].

Vision 20/20: Positron emission tomography in radiation therapy planning, delivery, and monitoring

Katia Parodi^{a)}

Faculty of Physics, Department of Medical Physics, Ludwig Maximilians University Munich, Munich 85748, Germany

(Received 2 June 2015; revised 1 November 2015; accepted for publication 3 November 2015; published 1 December 2015)

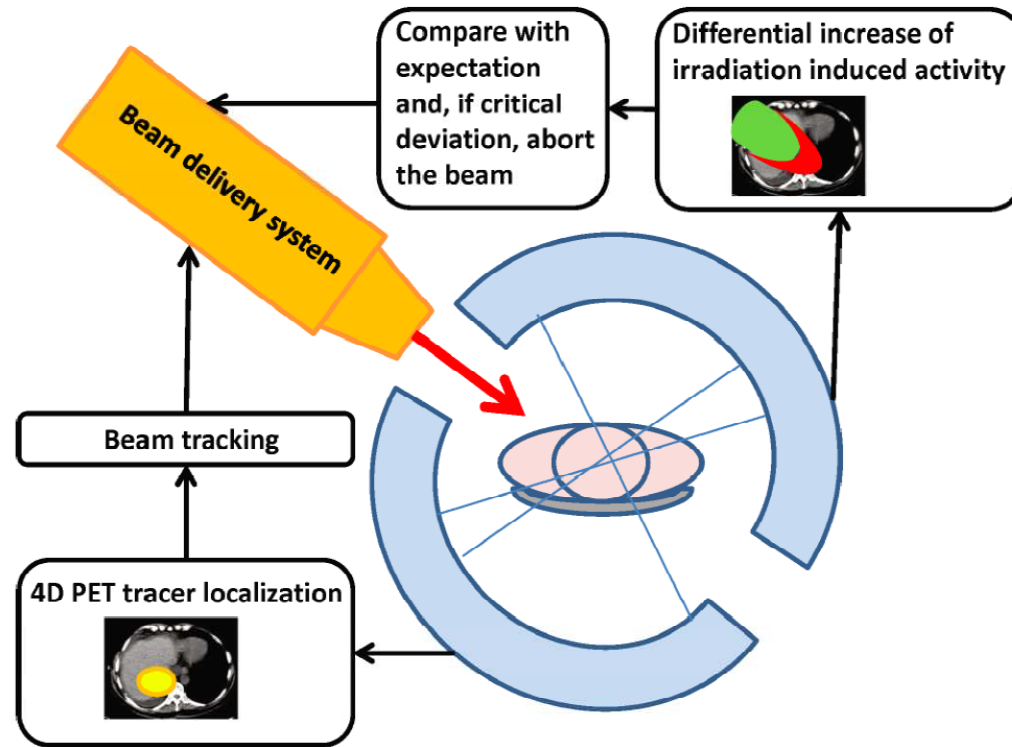
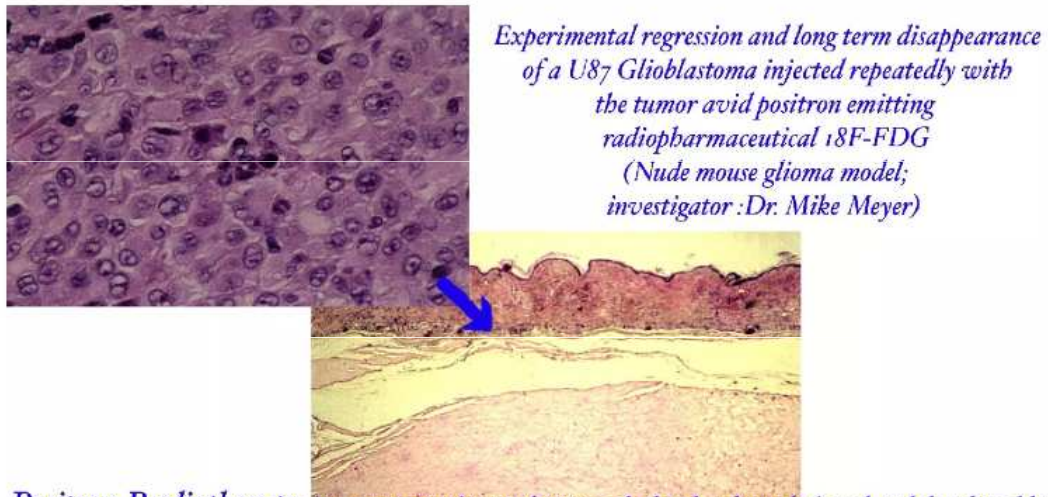


FIG. 7. Schematic illustration of possible future strategies of in-beam PET-based image guidance of ion (or energetic photon) treatment, combining information from injected isotopes for biologically based beam tracking with differential information on the build-up of the irradiation-induced activity for confirmation of the beam delivery and, in case of critical deviation, interruption of the treatment.

POSITRONY – ÚČINNĚJŠÍ RADIOTERAPIE?

testy využití anihilace antiprotonů při ozařování nádorů



Positron Radiotherapy is a new experimental approach that has been designed and developed by Neurologist and Nuclear Medicine Physician Dr. Mike Meyer for potential successful tumor directed radiation treatment with tumor avid positron emitting compounds. This novel approach can hopefully be developed for future clinical use to induce tumor regression through the selective intracellular release of positrons, which then can cause physical annihilation of electrons within tumor DNA, RNA, and key enzymes.

Hypothesis : Annihilation of electrons within DNA may lead to fatal errors and cause cell death

Positron Emission from 18F-FDG results in electron annihilation: the potential for interaction with tumor DNA electrons may be significant when the intracellular concentration of 18F-FDG is high (e.g. radiotherapeutic levels)

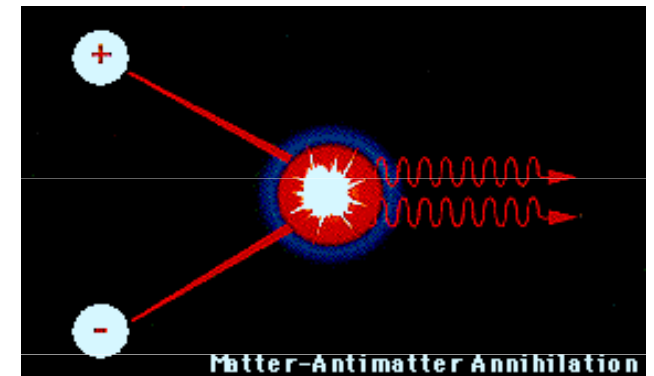
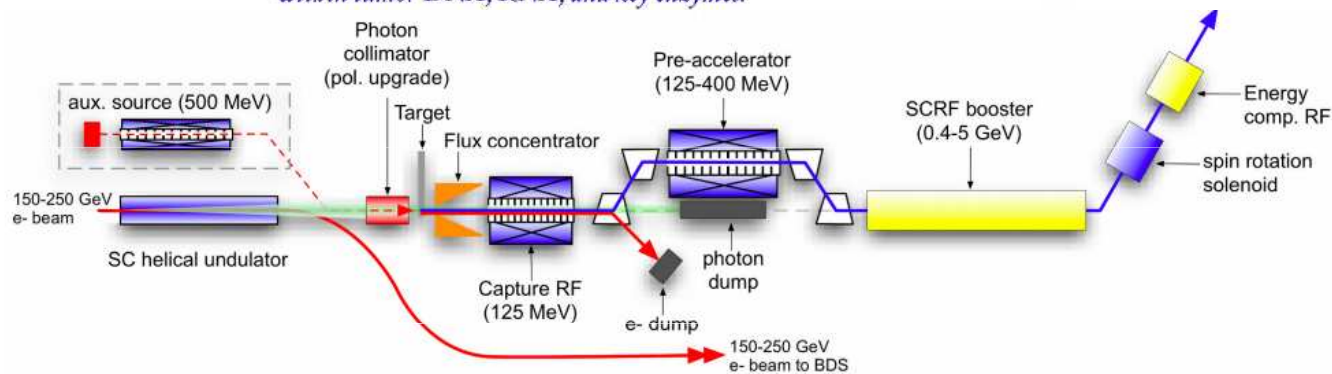
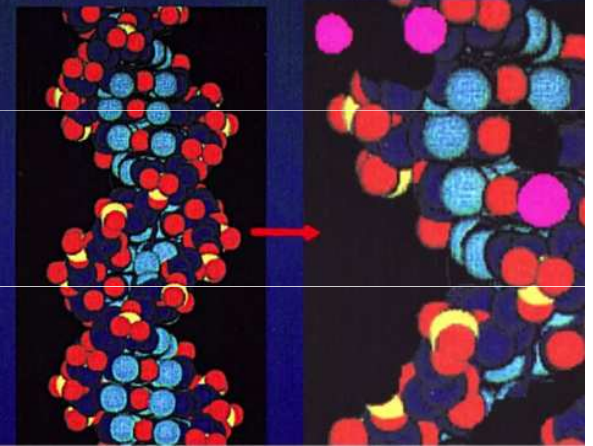


Figure 3.4. Overall Layout of the Positron Source, located at the end of the electron Main Linac.

ANTIHMOTA – nový pohon pro vesmírné lety

Ekvivalent pohonu raketoplánu – ~ 100 mg antihmoty

Účinnost výroby antiprotonů (nyní) – 10^5 p+ ($E_p=120$ GeV) na jeden anti(p)
→ $1,2 \cdot 10^7$ GeV/antiproton → $1,16 \cdot 10^{21}$ J/g . **Efektivita 10^{-8} .**

Současné metody umožňují – zlepšení o 3-4 řády

Nyní v CERNu a Fermilabu – 10 ng antiprotonů za rok

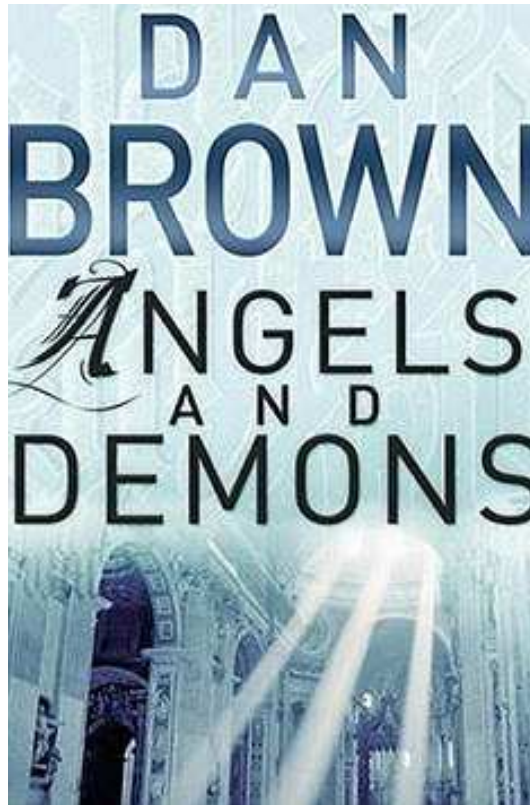


Mezihvězdná loď AIMstar projektovaná na Pensylvanské univerzitě

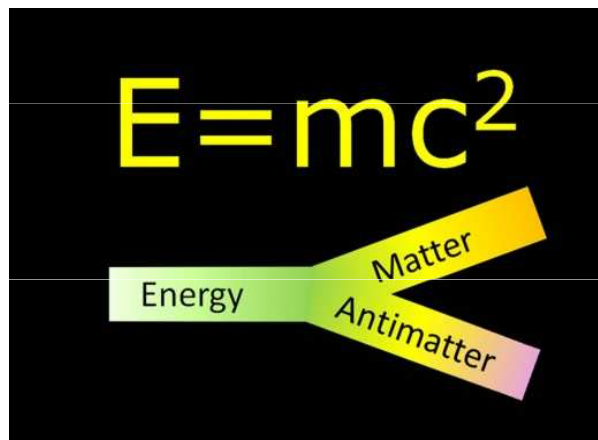


Enterprise zatím léta jen ve SCI-FI – zdrojem energie pro její pohon je kapalný antiproton

Antihmoto vá bomba

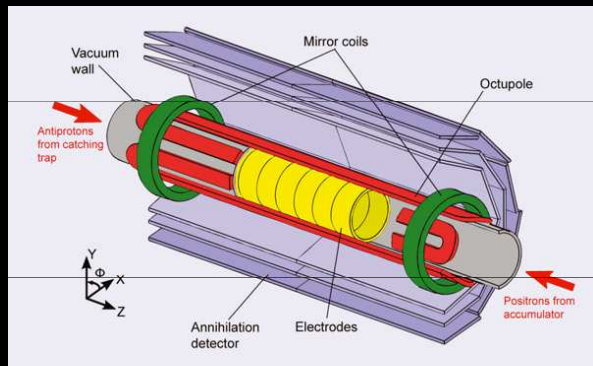


- The primary advantage of such a weapon is that antimatter and matter collisions convert and produce a greater fraction of the weapon's mass into explosive energy („100%“ vs 7-10%)
- when compared to **a hydrogen fusion reaction**, which **is only on the order of 0.4%**.
- The basic equation governing the antimatter reaction is Einstein's famous $E = mc^2$, but, since a given mass of antimatter needs an equal mass of ordinary matter with which to react, this effectively becomes **$E = 2mc^2$** .
- **$\rightarrow 1 \text{ g of antimatter}$** (+ 1 g of ordinary matter) \rightarrow **$2 * 10^{-3} * (3 \times 10^8)^2 = 1.8 \times 10^{14} \text{ J}$** .
- Using the convention that 1 kiloton TNT equivalent = 4.184×10^{12} joules, **the gram of antimatter** reacting with its ordinary matter counterpart gives **42.96 kilotons of explosive force** (though there is considerable "loss" by production of neutrinos).
- 63 trillion (10^{12}) dollars per gram



Problémy s antihmotou

Výroba antihmoty extrémně náročná a drahá, jen malé výtěžky



- Nejsou doly na antihmotu
- Možná by šlo získávat někde ve vesmíru, k tomu tam ale nejdříve potřebujeme doletět – a k tomu bychom potřebovali (patrně) antihmotu
- Zatím antihmotu nelze smysluplně skladovat – v podobě plazmatu v el-mag poli nízká hustota
- Šlo by například v el-mag poli udržovat anti-železný kontejner s antihmotou, ale zase nemáme anti-železo...

Přednáška prof. Vladimír Wagner: Antihmota ve vesmíru, 2016

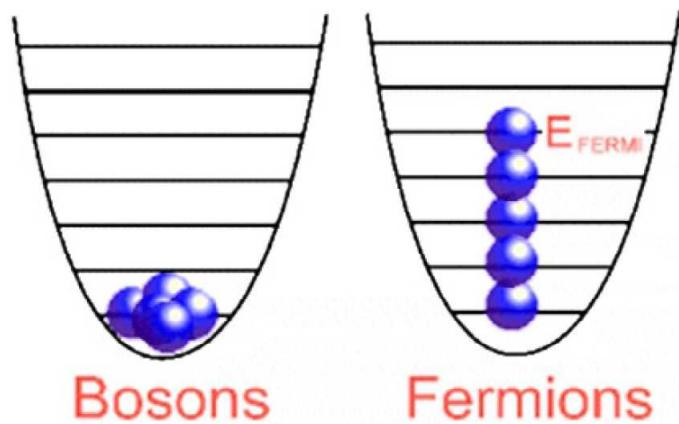
https://www.youtube.com/watch?v=oyqus_9xPis



BOSONY („částice interakcí“)

- Jako bosony jsou označovány „částice“, které zprostředkovávají interakce.
- Též nazývány jako **částice polní (intermediální, mezipůsobící)**
- Všechny bosony mají **celočíselný spin** a jsou pravým opakem fermionů, nespolečenských částic řídících se Pauliho vylučovacím principem (tzn. velice **rády obsazují společný kvantový stav**)
- Existenci bosonů předpověděli ve svých pracích fyzici Steven Weinberg, Sheldon Glashow /nikoliv Cooper!/ a Abdus Salam.
- Klidová hmotnost:
- **Nulová:** foton, gluon
- **Nenulová:** intermediální bosony (slabé interakce) W^+ , W^- (80x více než p^+) či Z^0
- Jmenují se podle indického fyzika [Šatendranátha Boseho](#) (proto bývají někdy označovány jako **Boseho částice**).
- Zajímavým zástupcem bosonů je [Higgsův boson](#), jenž byl v CERNu objeven teprve v roce 2012 (nyní jsou tedy již prokázány všechny částice ze standardního modelu elementárních částic).

BOSONY („částice interakcí“)



- **Elektromagnetická interakce (dnes místo „síla“ preferujeme termín „interakce“):** protony a elektrony (elektricky nabité částice), udržuje e- v elektronovém obalu)
- **Silná jaderná interakce:** drží protony a neutrony v jádře (částice s barevným nábojem) a tvoří tak atomové jádro (elektrárny, a-bomby)
- **Slabá jaderná interakce:** „cítí“ ji všechny částice atomu, ale u většiny atomů ji nepozorujeme. Může ale za β -rozpad, jediná interakce kterou podstupují neutrina
- **Gravitační síla ?** (graviton(?)) zatím není známa polní částice)

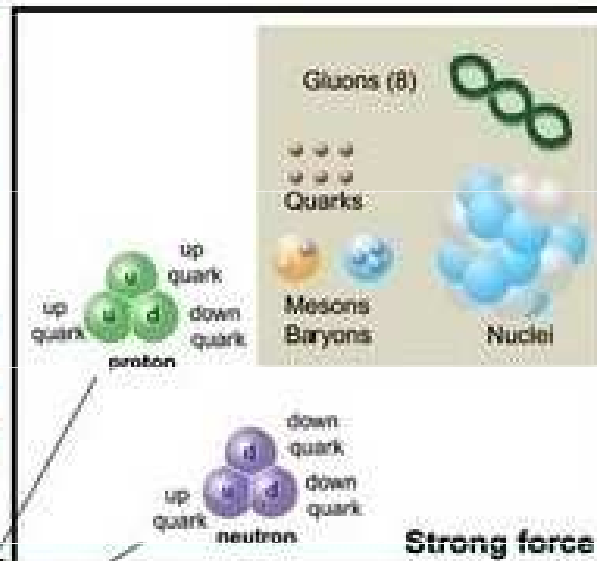
jméno částice	značení částice	hmotnost (GeV)	spin (h)	el. náboj (e)	interakce	rok objevu	objevitel
foton	γ	0	1	0	E	(1923)	(A. <u>Compton</u>)
W, Z	W^\pm, Z^0	80 až 91	1	0	W	1983	C. <u>Rubia</u> , V. <u>Meer</u>
gluony	g	0	1	0	S	1979	kolaborace PLUTO

Interactions

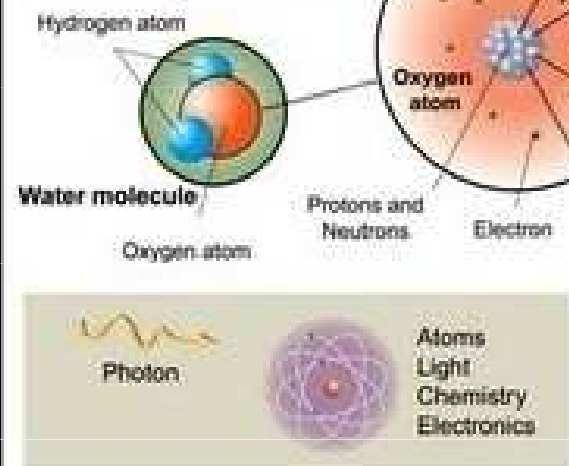
Type	Affects to	Relative strength to gravity	Distance
Gravitational	all bodies with mass	1	∞
Weak Nuclear Force	all known fermions (sub-nuclear particles)	10^{25}	10^{-18}
Electromagnetic	electric charges	10^{36}	∞ *
Strong Nuclear Force	protons and neutrons (quarks)	10^{38}	10^{-15}

*pouze teoreticky – jinak stínění dvou nábojů

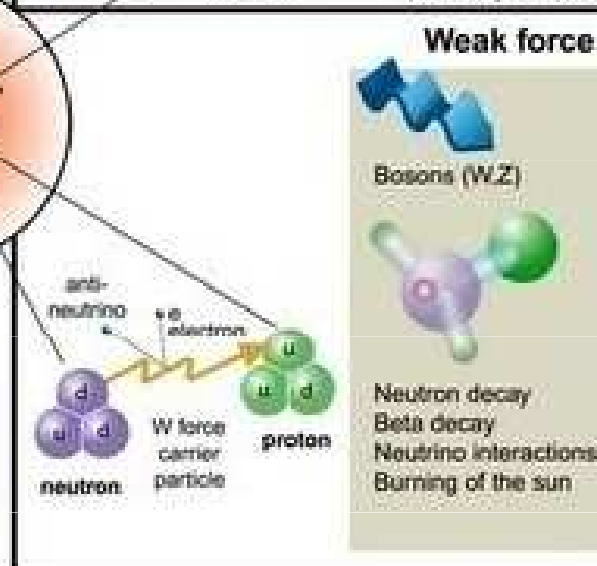
Gravity Force



Electromagnetic force




Weak force



The Four Fundamental Forces

Strong

Gluons (8)



Quarks




Mesons
Baryons




Nuclei

Electromagnetic

Photon



Atoms
Light
Chemistry
Electronics



Gravitational

Graviton ?

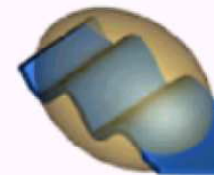


Solar system
Galaxies
Black holes



Weak

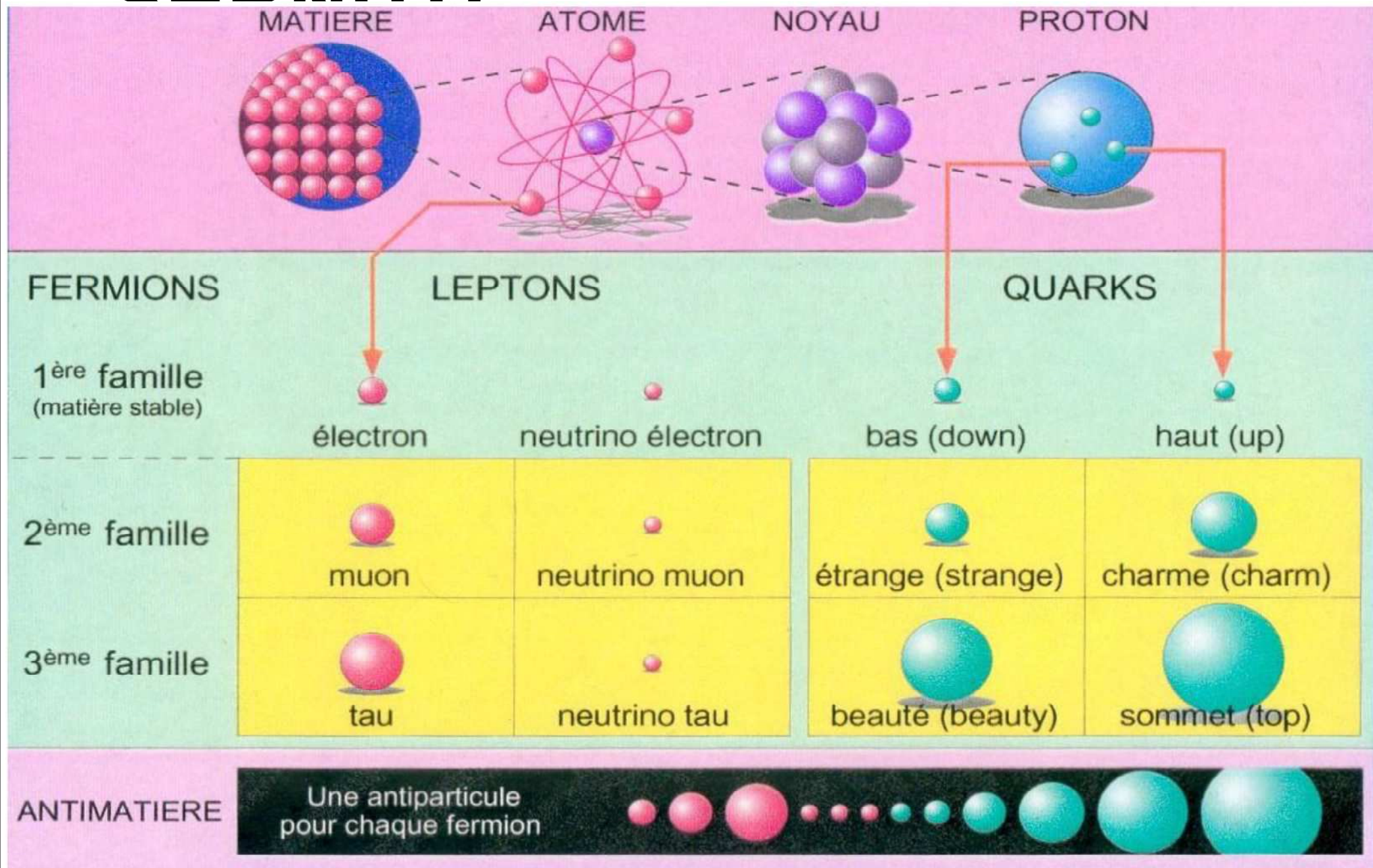
Bosons (W,Z)



Neutron decay
Beta radioactivity
Neutrino interactions
Burning of the sun



Částice + antičástice - SUDNITÍ



Standard Model of Elementary Particles

		Fermions			Bosons
mass →		2.4 MeV/c ²	1.27 GeV/c ²	171.2 GeV/c ²	0
charge →		2/3	2/3	2/3	0
spin →		1/2	1/2	1/2	1
name →		u up	c charm	t top	γ photon
	Quarks	4.8 MeV/c ²	104 MeV/c ²	4.2 GeV/c ²	0
		-1/3	-1/3	1/3	0
		1/2	1/2	1/2	1
		d down	s strange	b bottom	g gluon
	Leptons	<2.2 eV/c ²	<0.17 MeV/c ²	<15.5 MeV/c ²	91.2 GeV/c ²
		0	0	0	0
		1/2	1/2	1/2	1
		ν_e muon neutrino	ν_μ muon neutrino	ν_τ muon neutrino	Z⁰ Z boson
		0.511 MeV/c ²	105.7 MeV/c ²	1.777 GeV/c ²	80.4 GeV/c ²
		-1	-1	-1	±1
		1/2	1/2	1/2	1
		e electron	μ muon	τ tau	W[±] W boson
Three Generations of Matter (Fermions) →		I	II	III	

Quark		charge	Spin ()	masse (MeV)	inter. E.m.	Inter. Faible	Inter. Forte
U	(up)	2/3	1/2	~1.5-5	Oui	Oui	Oui
D	(down)	-1/3	1/2	~3-9	Oui	Oui	Oui
C	(charm)	2/3	1/2	~1300	Oui	Oui	Oui
S	(strange)	-1/3	1/2	~60-170	Oui	Oui	Oui
T	(top)	2/3	1/2	~173800	Oui	Oui	Oui
B	(bottom)	-1/3	1/2	~4250	Oui	Oui	Oui
Leptons		charge	Spin ()	masse (MeV)	inter. é.m.	Inter. Faible	Inter. Forte
e	(électron)	-1	1/2	0.5109..	Oui	Oui	Non
ν_e	(e -neutrino)	0	1/2	< 4eV	Non	Oui	Non
μ	(muon)	-1	1/2	105.658..	Oui	Oui	Non
ν_μ	(μ -neutrino)	0	1/2	<0.170	Non	Oui	Non
τ	(tau)	-1	1/2	1777.05	Oui	Oui	Non
ν_τ	(τ -neutrino)	0	1/2	< 18.2	Non	Oui	Non

Standardní model

- Objev poslední částice standardního modelu – **Higgsovy částice** – byl ohlášen dne 4. července 2012, takže jsou **všechny částice standardního modelu známy**.
- Z několika důvodů ale nepředstavuje standardní model finální řešení:
- **neobsahuje gravitační interakci**, která je popsána obecnou relativitou, zatímco ostatní interakce popisuje kvantová teorie za pomoci polních částic. **Nesjednocuje tři ostatní interakce**
- **nevysvětluje vlastnosti temné hmoty (27 %) a temné energie (68 %)**. Baryonová hmota představuje pouze asi 5 % složek vesmíru.
- **je založen na větším množství základních konstant (25 volných parametrů – hmotnosti, náboje,...)**. Ideální model by měl obsahovat jedinou konstantu, ze které by vyplynuly veškeré hmotnosti, náboje a další vlastnosti všech elementárních částic. K takovému ideálu ale ještě lidstvo čeká daleká cesta
- Přesto je standardní model nejúspěšnějším modelem elementárních částic a interakcí a veškeré experimenty prováděné na největších urychlovačích světa jsou s tímto modelem v souladu.

PARTICLE „ZOO“

QUARKS

UP QUARK
A teeny little point inside the proton and neutron, it is friends forever with the down quark.

DOWN QUARK
A tiny little point inside the proton and neutron, it is friends forever with the up quark.

STRANGE QUARK
Why is this second generation quark so strange?

CHARM QUARK
A second generation quark, it is charmed, indeed.

TOP QUARK
This heavyweight champion doesn't live long enough to make friends with anyone.

BOTTOM QUARK
This third generation quark is puttin' on the pounds.

LEPTONS

ELECTRON-NEUTRINO
These miniscule bandits like to steal away energy and escape detection.

MUON-NEUTRINO
A slightly heavier bandit than its sibling to the left.

TAU-NEUTRINO
Wily and sneaky, this bandit is the newest particle to arrive at the Zoo.

ELECTRON
A familiar friend, this negatively charged, busy f'ill guy likes to bond.

MUON
A "heavy electron" who lives fast and dies young.

TAU
A "heavy muon" who could stand to lose a little weight.

TO MUCH TO BE

FUNDAMENTAL

??

POSITRON **ANTIPROTON** **ANTINEUTRON** **ANTIMUON** **ANTITAU**

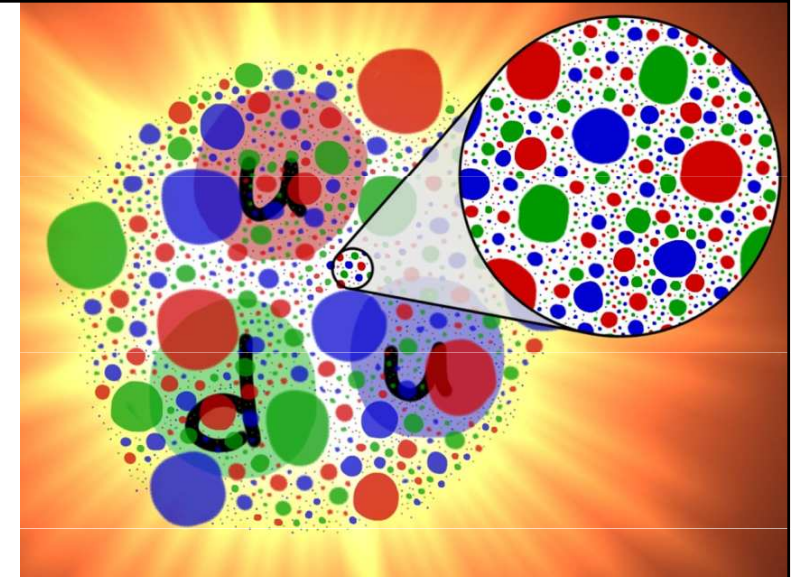
ANTI-UP QUARK **ANTI-DOWN QUARK** **ANTI-STRANGE QUARK** **ANTI-CHARM QUARK** **ANTI-BOTTOM QUARK** **ANTI-TOP QUARK**

Otevřené problémy:

- proč jsou právě 3 generace
- otázky kolem hmotností neutrin
- proč není ve vesmíru stejně hmoty jako antimoty
- temná hmota a energie ve vesmíru - až 95% hmoty a energie ve vesmíru je „něco jiného“
-

PREONY?

- **Kvarky a leptony se jeví jako bodové částice až na měřítko 10^{-18} m.**
- Přesto mohou mít kvarky a leptony společnou vnitřní strukturu, hypoteticky se mohou skládat z **preonů** jak předpověděli Jogesh Pati a Abdus Salam (1974).
- **Proč je například velikost elektrického náboje shodná mezi protonem (složeným z kvarků) a elektronem (leptonem)?**
- Experimentálně však vnitřní struktura leptonů a kvarků dosud objevena nebyla (první náznaky možná ve Fermilabu, 1994).



	swanne preon	antipreon
positron	●●●●●●	
up quark	●●●●●●	●
down antiquark	●●●●●●	●●
neutrino, photon	●●●●●●	●●●
down quark	●●●●●●	●●●
up antiquark	●●●●●●	●●●●●●
electron		●●●●●●

aaaaaa = +1e = positron
 aaaaab = +2e/3 = up quark
 aaaabb = +e/3 = down antiquark
 aaabbb = 0e = neutrino and neutral boson
 aabbbb = -e/3 = down quark
 abbbbb = -2e/3 = up antiquark
 bbbbbb = -1e = electron

The Singular Primordial Preon Theory is the first to propose that everything in the universe,, perhaps even dark matter, is composed of a single preon and its antipreon.