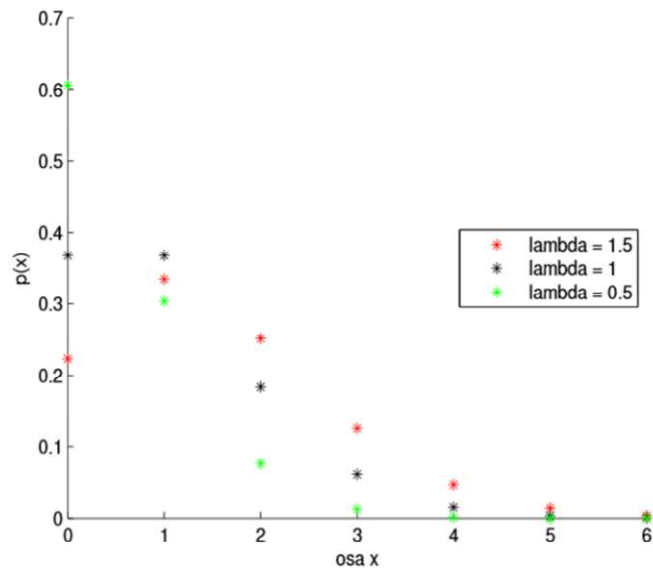


4. Poissonovo rozložení a jeho vlastnosti

4.1. Definice: Diskrétní náhodná veličina X má Poissonovo rozložení s parametrem $\lambda > 0$, jestliže pravděpodobnostní funkce $\pi(x)$ má tvar:

$$\pi(x) = \begin{cases} \frac{\lambda^x}{x!} e^{-\lambda} & \text{pro } x = 0, 1, 2, \dots \\ 0 & \text{jinak} \end{cases} . \text{ Zkráceně píšeme } X \sim \text{Po}(\lambda) .$$

Průběh pravděpodobnostní funkce Poissonova rozložení pro různé hodnoty parametru λ :



4.2. Poznámka: Lze odvodit, že náhodná veličina $X \sim \text{Po}(\lambda)$ má tyto číselné charakteristiky:

a) střední hodnota $E(X) = \lambda$

b) rozptyl $D(X) = \lambda$

c) šikmost $\alpha_3(X) = \frac{1}{\sqrt{\lambda}}$

d) špičatost $\alpha_4(X) = \frac{1}{\lambda}$

4.3. Poznámka: Náhodná veličina $X \sim \text{Po}(\lambda)$ udává počet událostí, které nastanou v jednotkovém časovém intervalu resp. jednotkové oblasti, přičemž tyto události nastávají náhodně, jednotlivě a nezávisle na sobě. Parametr $\lambda > 0$ udává střední hodnotu (i rozptyl) počtu událostí.

Poissonovým rozložením se řídí např.

- počet výzev, které dojdou na TÚ za jednotkový časový interval
- počet mikroorganismů v jednotkové oblasti zorného pole mikroskopu
- počet požadavků v systému hromadné obsluhy za jednotkový časový interval
- atd.

Upozornění: Pokud X udává počet událostí, které nastanou v časovém intervalu délky t a střední hodnota počtu událostí v jednotkovém časovém intervalu je λ , pak $X \sim \text{Po}(\lambda t)$.

4.4. Věta: Necht' $X \sim \text{Po}(\lambda)$ a $Y \sim \text{Bi}(n, \vartheta_n)$, přičemž $\lim_{n \rightarrow \infty} \vartheta_n = 0$ a $\lim_{n \rightarrow \infty} n\vartheta_n = \lambda$. Pak pravděpodobnostní funkce náhodné veličiny Y konverguje pro $n \rightarrow \infty$ k pravděpodobnostní funkci náhodné veličiny X .

Důkaz:

$$\begin{aligned} \lim_{n \rightarrow \infty} \binom{n}{y} \vartheta_n^y (1 - \vartheta_n)^{n-y} &= \lim_{n \rightarrow \infty} \frac{n!}{y!(n-y)!} \vartheta_n^y (1 - \vartheta_n)^{n-y} = \lim_{n \rightarrow \infty} \frac{n!}{y!(n-y)!} \left(\frac{\lambda}{n}\right)^y \left(1 - \frac{\lambda}{n}\right)^{n-y} = \\ &= \frac{\lambda^y}{y!} \lim_{n \rightarrow \infty} \frac{n \cdot (n-1) \dots (n-y+1)}{n^n} \left(1 - \frac{\lambda}{n}\right)^{n-y} = \frac{\lambda^y}{y!} \lim_{n \rightarrow \infty} \left[1 \left(1 - \frac{1}{n}\right) \dots \left(1 - \frac{y-1}{n}\right) \right] \lim_{n \rightarrow \infty} \left(1 - \frac{\lambda}{n}\right)^n \lim_{n \rightarrow \infty} \left(1 - \frac{\lambda}{n}\right)^{-y} = \\ &= \frac{\lambda^y}{y!} e^{-\lambda} \end{aligned}$$

Upozornění: Binomické rozložení můžeme dobře aproximovat Poissonovým rozložením, když pravděpodobnost výskytu jevu v jednom pokusu je velmi malá ($\vartheta \leq 0,1$) a zároveň počet pokusů je dostatečně velký ($n \geq 30$).

4.5. Příklad: Předpokládejme, že při pěstování rostlin hrachu je pravděpodobnost uhynutí rostliny 0,002. Jaká je pravděpodobnost, že při pěstování 1000 rostlin
a) neuhyne žádná rostlina, b) uhynou nejvýše 4 rostliny?

Řešení: Označme Y náhodnou veličinu, která udává počet uhynulých rostlin hrachu. Z podmínek úlohy plyne, že $Y \sim \text{Bi}(1000; 0,002)$.

Přesný výpočet:

$$\text{a) } P(Y = 0) = \binom{1000}{0} 0,002^0 0,998^{1000-0} = \text{binopdf}(0, 1000, 0,002) = 0,13506452$$

$$\text{b) } P(Y \leq 4) = \sum_{y=0}^4 \binom{1000}{y} 0,002^y 0,998^{1000-y} = \text{binocdf}(4, 1000, 0,002) = 0,94752761$$

Aproximace Poissonovým rozložením: podmínky $n \geq 30$ a $\vartheta \leq 0,1$ jsou splněny. Přitom $\lambda = n \cdot \vartheta = 1000 \cdot 0,002 = 2$.

$$\text{a) } P(Y = 0) \approx \frac{2^0}{0!} e^{-2} = \text{poisspdf}(0, 2) = 0,13533528$$

$$\text{b) } P(Y \leq 4) \approx \sum_{y=0}^4 \frac{2^y}{y!} e^{-2} = \text{poisscdf}(4, 2) = 0,94734699$$

4.6. Věta: Necht' $X \sim \text{Po}(\lambda)$. Pak pro modus \hat{x} platí: $\lambda - 1 \leq \hat{x} \leq \lambda$. Je-li λ přirozené číslo, pak existují dvě modální hodnoty. Není-li λ přirozené číslo, je Poissonovo rozložení unimodální.

Důkaz: Protože modus je nejpravděpodobnější hodnota, musí současně vyhovovat dvěma nerovnostem:

$$\pi(\hat{x}) \geq \pi(\hat{x} - 1) \wedge \pi(\hat{x}) \geq \pi(\hat{x} + 1), \text{ tj. } \frac{\pi(\hat{x} - 1)}{\pi(\hat{x})} \leq 1 \wedge \frac{\pi(\hat{x} + 1)}{\pi(\hat{x})} \leq 1.$$

Dosadíme za pravděpodobnostní funkci a postupně upravujeme:

$$\frac{\frac{\lambda^{\hat{x}-1} e^{-\lambda}}{(\hat{x}-1)!}}{\frac{\lambda^{\hat{x}} e^{-\lambda}}{\hat{x}!}} \leq 1 \wedge \frac{\frac{\lambda^{\hat{x}+1} e^{-\lambda}}{(\hat{x}+1)!}}{\frac{\lambda^{\hat{x}} e^{-\lambda}}{\hat{x}!}} \leq 1$$

$$\frac{\hat{x}}{\lambda} \leq 1 \wedge \frac{\lambda}{\hat{x}+1} \leq 1 \Rightarrow \hat{x} \leq \lambda \wedge \hat{x} \geq \lambda - 1, \text{ tj. } \lambda - 1 \leq \hat{x} \leq \lambda.$$

4.7. Příklad: K holiči chodí průměrně 6 zákazníků za 1 h. Určete nejpravděpodobnější počet zákazníků u holiče během půl hodiny a určete pravděpodobnost tohoto počtu.

Řešení: Náhodná veličina X udává počet zákazníků u holiče během 1/2 h, $X \sim \text{Po}(3)$. Protože λ je přirozené číslo, existují dvě modální hodnoty, a to 2 a 3. Jejich pravděpodobnosti:

$$P(X = 2) = \frac{3^2}{2!} e^{-3} = 4,5e^{-3} = 0,224$$

$$P(X = 3) = \frac{3^3}{3!} e^{-3} = 4,5e^{-3} = 0,224$$

4.8. Věta: Necht' X_1, X_2 jsou stochasticky nezávislé náhodné veličiny, $X_i \sim \text{Po}(\lambda_i)$, $i = 1, 2$. Pak transformovaná náhodná veličina $Y = X_1 + X_2 \sim \text{Po}(\lambda_1 + \lambda_2)$.

Důkaz:

Podle věty o konvoluci dostáváme:

$$\begin{aligned} \pi_*(y) &= \sum_{x_1=-\infty}^{\infty} \pi_1(x_1)\pi_2(y-x_1) = |x_1 \geq 0, y-x_1 \geq 0 \Rightarrow 0 \leq x_1 \leq y| = \sum_{x_1=0}^y \frac{\lambda_1^{x_1}}{x_1!} e^{-\lambda_1} \frac{\lambda_2^{y-x_1}}{(y-x_1)!} e^{-\lambda_2} = \\ &= \frac{1}{y!} e^{-(\lambda_1+\lambda_2)} \sum_{x_1=0}^y \binom{y}{x_1} \lambda_1^{x_1} \lambda_2^{y-x_1} = \frac{(\lambda_1 + \lambda_2)^y}{y!} e^{-(\lambda_1+\lambda_2)} \text{ pro } y = 0, 1, 2, \dots, = 0 \text{ jinak} \end{aligned}$$

Vidíme, že $Y \sim \text{Po}(\lambda_1 + \lambda_2)$.

4.9. Poznámka: Tvrzení věty 4.8. lze zobecnit i na n stochasticky nezávislých veličin X_1, \dots, X_n , $X_i \sim \text{Po}(\lambda_i)$, $i = 1, \dots, n$. Pak transformovaná náhodná veličina

$Y = \sum_{i=1}^n X_i \sim \text{Po}\left(\sum_{i=1}^n \lambda_i\right)$. Znamená to, že Poissonovo rozložení je uzavřené vzhledem k operaci sčítání.

4.10. Věta: Necht' $X \sim \text{Po}(\lambda)$, přičemž λ je přirozené číslo větší než 9. Pak rozložení náhodné veličiny X lze aproximovat rozložením $N(\lambda, \lambda)$.

Důkaz: Podle poznámky 4.9. je $X = \sum_{i=1}^{\lambda} X_i$, přičemž stochasticky nezávislé náhodné veličiny

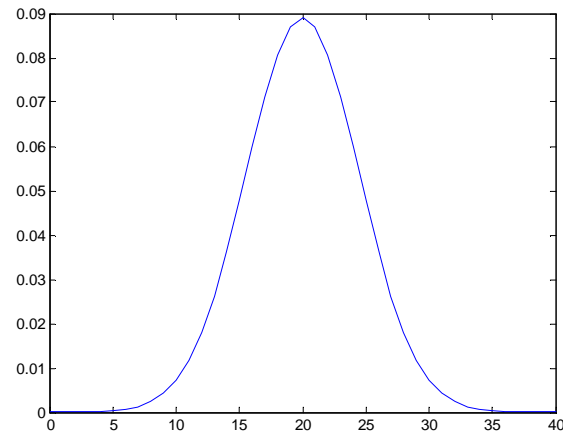
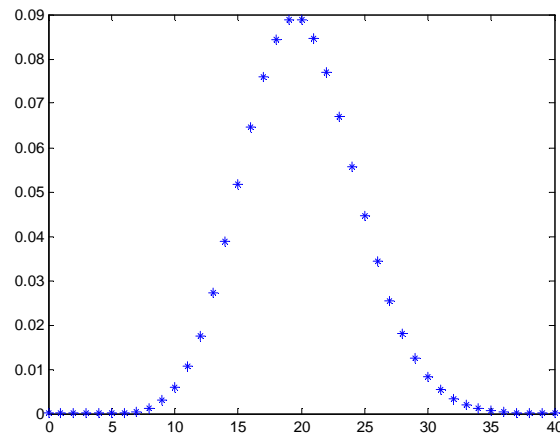
X_1, \dots, X_{λ} se řídí rozložením $\text{Po}(1)$, $E(X_i) = 1$, $D(X_i) = 1$, $i = 1, \dots, \lambda$. Přitom

$$E(X) = E\left(\sum_{i=1}^{\lambda} X_i\right) = \sum_{i=1}^{\lambda} E(X_i) = \lambda, \quad D(X) = D\left(\sum_{i=1}^{\lambda} X_i\right) = \sum_{i=1}^{\lambda} D(X_i) = \lambda.$$

Podle CLV dostáváme, že veličina $X \approx N(\lambda, \lambda)$.

Graf pravděpodobnostní funkce $\text{Po}(20)$

Graf hustoty $N(20,20)$



4.11. Věta: Necht' $X \sim \text{Po}(\lambda)$, přičemž λ je přirozené číslo větší než 9. Pak pro nezáporná celá čísla a, b , $a < b$ platí:

$$P(a \leq X \leq b) \approx \Phi\left(\frac{b - \lambda}{\sqrt{\lambda}}\right) - \Phi\left(\frac{a - \lambda}{\sqrt{\lambda}}\right), \text{ kde } \Phi \text{ je distribuční funkce rozložení } N(0, 1).$$

Důkaz:

$$P(a \leq X \leq b) = P\left(\frac{a - E(X)}{\sqrt{D(X)}} \leq U \leq \frac{b - E(X)}{\sqrt{D(X)}}\right) = P\left(\frac{a - \lambda}{\sqrt{\lambda}} \leq U \leq \frac{b - \lambda}{\sqrt{\lambda}}\right) \approx \Phi\left(\frac{b - \lambda}{\sqrt{\lambda}}\right) - \Phi\left(\frac{a - \lambda}{\sqrt{\lambda}}\right)$$

4.12. Poznámka: Aproximace Poissonova rozložení normálním rozložením se zlepšuje, když použijeme tzv. opravu na nespojitost:

$$P(a \leq X \leq b) \approx \Phi\left(\frac{b - \lambda + \frac{1}{2}}{\sqrt{\lambda}}\right) - \Phi\left(\frac{a - \lambda - \frac{1}{2}}{\sqrt{\lambda}}\right).$$

4.13. Příklad: Necht' $X \sim \text{Po}(12)$. Pomocí aproximace normálním rozložením stanovte $P(8 \leq X \leq 20)$.

Řešení:

$$\begin{aligned} P(8 \leq X \leq 20) &\approx \Phi\left(\frac{20 - 12 + \frac{1}{2}}{\sqrt{12}}\right) - \Phi\left(\frac{8 - 12 - \frac{1}{2}}{\sqrt{12}}\right) = \Phi(2,45) - \Phi(-1,3) = \\ &= \Phi(2,45) - 1 + \Phi(1,3) = 0,99286 - 1 + 0,9034 = 0,89606 \end{aligned}$$

Pro porovnání provedeme přesný výpočet:

$$P(8 \leq X \leq 20) = \sum_{x=8}^{20} \frac{12^x}{x!} e^{-12} = \text{poisscdf}(20,12) - \text{poisscdf}(7,12) = 0,8989$$

4.14. Věta: Necht' X_1, \dots, X_n je náhodný výběr z rozložení $Po(\lambda)$, přičemž $n\lambda > 9$. Označme

$M = \frac{1}{n} \sum_{i=1}^n X_i$ výběrový průměr. Pak meze $100(1-\alpha)\%$ asymptotického intervalu spolehlivosti pro střední hodnotu λ jsou:

$$D = M - \sqrt{\frac{M}{n}} u_{1-\alpha/2}, \quad H = M + \sqrt{\frac{M}{n}} u_{1-\alpha/2}$$

Důkaz: Podle centrální limitní věty $M \approx N(E(M), D(M))$, kde $E(M) = \lambda$, $D(M) = \frac{\lambda}{n}$.

Standardizací M dostaneme $U = \frac{M - \lambda}{\sqrt{\frac{\lambda}{n}}} \approx N(0,1)$. Konvergence k $N(0,1)$ se neporuší, když λ ve

jmenovateli nahradíme M , tedy $U = \frac{M - \lambda}{\sqrt{\frac{M}{n}}} \approx N(0,1)$. Pak platí:

$$\forall \lambda > 0: 1 - \alpha \leq P \left(-u_{1-\alpha/2} < \frac{M - \lambda}{\sqrt{\frac{M}{n}}} < u_{1-\alpha/2} \right) = P \left(M - \sqrt{\frac{M}{n}} u_{1-\alpha/2} < \lambda < M + \sqrt{\frac{M}{n}} u_{1-\alpha/2} \right)$$

4.15. Poznámka: Meze $100(1-\alpha)\%$ asymptotického intervalu spolehlivosti pro střední hodnotu λ se zpřesní, když použijeme tzv. opravu na nespojitost:

$$D = M - \frac{1}{2n} - \sqrt{\frac{M}{n}} u_{1-\alpha/2}, \quad H = M + \frac{1}{2n} + \sqrt{\frac{M}{n}} u_{1-\alpha/2}.$$

4.16. Příklad: Předpokládáme, že při výrobě určité tkaniny je počet kazů připadajících na 100 m této tkaniny náhodná veličina s rozložením $Po(\lambda)$. Při kontrole 25 balíků, z nichž každý obsahoval 100 m této tkaniny, bylo zjištěno, že celkový počet kazů je 30. Najděte 95% asymptotický interval spolehlivosti pro střední hodnotu počtu kazů připadajících na jeden balík.

Řešení: $n = 25$, $m = 30/25 = 1,2$, $\alpha = 0,05$.

$$d = m - \frac{1}{2n} - \sqrt{\frac{m}{n}} u_{1-\alpha/2} = 1,2 - \frac{1}{50} - \sqrt{\frac{1,2}{25}} 1,96 = 0,75$$

$$h = m + \frac{1}{2n} + \sqrt{\frac{m}{n}} u_{1-\alpha/2} = 1,2 + \frac{1}{50} + \sqrt{\frac{1,2}{25}} 1,96 = 1,65$$

S pravděpodobností aspoň 95 % lze očekávat, že střední hodnota počtu kazů připadajících na jeden balík se nachází v mezích od 0,75 do 1,65.

4.17. Věta: Necht' X_1, \dots, X_n je náhodný výběr z rozložení $Po(\lambda)$. Označme $m = \frac{1}{n} \sum_{i=1}^n x_i$ realizaci výběrového průměru. Pak meze 100(1- α)% empirického intervalu spolehlivosti pro střední hodnotu λ jsou: $d = \frac{1}{2n} \chi^2_{\alpha/2}(2nm)$, $h = \frac{1}{2n} \chi^2_{1-\alpha/2}(2nm + 2)$.

Důkaz: Viz HÁTLE JAROSLAV - LIKEŠ JIŘÍ. Základy počtu pravděpodobnosti a matematické statistiky, 2. vyd. Praha: SNTL – Nakladatelství technické literatury, 1974. 463 s.

Upozornění: Podle vztahů uvedených ve větě 4.17. počítá MATLAB pomocí funkce poissfit meze 100(1- α)% empirického intervalu spolehlivosti pro střední hodnotu λ .

4.18. Příklad: Pro údaje z příkladu 4.16. najděte 95% empirický interval spolehlivosti pro střední hodnotu počtu kazů připadajících na jeden balík.

Řešení: $n = 25$, $m = 30/25 = 1,2$, $\alpha = 0,05$.

$$d = \frac{1}{2n} \chi^2_{\alpha/2}(2nm) = \frac{1}{50} \chi^2_{0,025}(60) = \frac{1}{50} 40,48 = 0,81$$

$$h = \frac{1}{2n} \chi^2_{1-\alpha/2}(2nm + 2) = \frac{1}{50} \chi^2_{0,975}(62) = \frac{1}{50} 85,65 = 1,71$$

S pravděpodobností aspoň 95 % lze očekávat, že střední hodnota počtu kazů připadajících na jeden balík se nachází v mezích od 0,81 do 1,71.

4.19. Poznámka: Exponenciální a Poissonovo rozložení mají úzkou souvislost. Jestliže náhodná veličina X , která udává počet událostí za časovou jednotku, se řídí rozložením $Po(\lambda)$, pak náhodná veličina Y , která udává dobu mezi dvěma po sobě následujícími událostmi, se řídí rozložením $Ex(\lambda)$.

Vzorce pro meze 100(1- α)% intervalu spolehlivosti pro střední hodnotu rozložení Po(λ)

1. způsob: Využití Pearsonova rozložení chí-kvadrát:

$$d = \frac{1}{2n} \chi^2_{\alpha/2}(2nm), \quad h = \frac{1}{2n} \chi^2_{1-\alpha/2}(2nm + 2)$$

2. způsob: Využití standardizovaného normálního rozložení:

$$d = m - \sqrt{\frac{m}{n}} u_{1-\alpha/2}, \quad h = m + \sqrt{\frac{m}{n}} u_{1-\alpha/2}$$

