



# NÁRODNOSTNÍ STRUKTURA ČR

Libor ALFÖLDI, 494689  
2.roč., B-GEK SOCG  
Brno, 2021



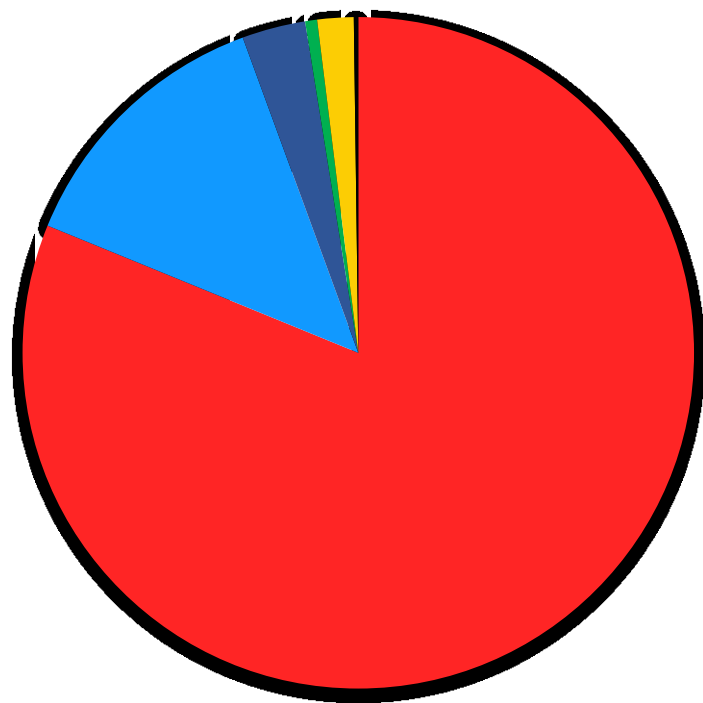
# OBSAH

- Definice národnostní menšiny
- Situace dle SLDB 1991
- Situace dle SLDB 2001
- Situace dle SLDB 2011
- Národnostní menšiny
  - a) slovenská
  - b) polská
  - c) romská
  - d) ukrajinská
  - e) vietnamská
- Zajímavosti
- Shrnutí
- Zdroje

# NÁRODNOSTNÍ MENŠINA

1. Národnostní menšina je společenství občanů České republiky žijících na území současné České republiky, kteří se odlišují od ostatních občanů zpravidla společným etnickým původem, jazykem, kulturou a tradicemi, tvoří početní menšinu obyvatelstva a zároveň projevují vůli být považováni za národnostní menšinu za účelem společného úsilí o zachování a rozvoj vlastní svébytnosti, jazyka a kultury a zároveň za účelem vyjádření a ochrany zájmů jejich společenství, které se historicky utvořilo.
2. Příslušníkem národnostní menšiny je občan České republiky, který se hlásí k jiné než české národnosti a projevuje přání být považován za příslušníka národnostní menšiny spolu s dalšími, kteří se hlásí ke stejné národnosti. *(Vláda ČR, 2021)*

# SLDB 1991

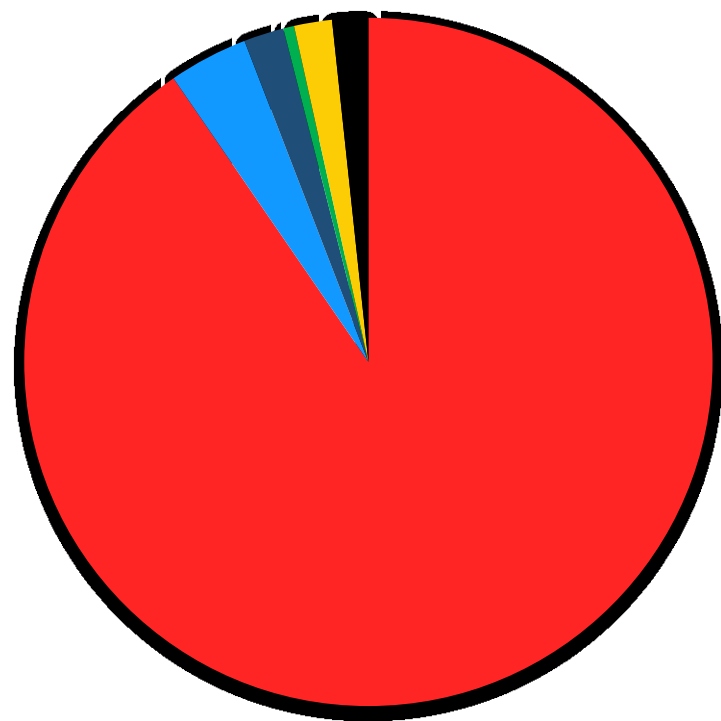


■ česká      ■ moravská      ■ slovenská  
■ polská      ■ ostatní      ■ neuvedeno

POČET OBYVATEL	10 302 215	100 %
česká	8 363 800	81,18 %
moravská	1 362 300	13,22 %
slovenská	314 900	3,06 %
polská	59 400	0,58 %
německá	48 600	0,47 %
slezská	44 400	0,43 %
romská	32 900	0,32 %
maďarská	19 900	0,19 %
ukrajinská	8 200	0,08 %
ruská	5 100	0,05 %
bulharská	3 500	0,04 %
vietnamská	400	0,004 %
neuveдено	22 000	0,21 %

Zdroj dat: ČSÚ (2017); vlastní zpracování

# SLDB 2001

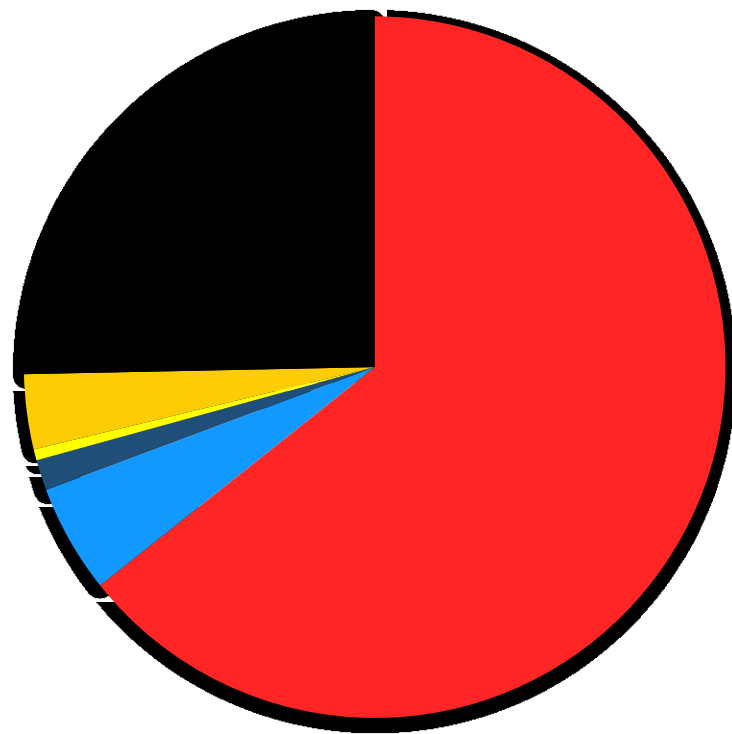


■ česká      ■ moravská      ■ slovenská  
■ polská      ■ ostatní      ■ neuvedeno

POČET OBYVATEL	10 230 060	100,00 %
česká	9 249 777	90,42 %
moravská	380 474	3,72 %
slovenská	193 190	1,89 %
polská	51 968	0,51 %
německá	39 106	0,38 %
ukrajinská	22 112	0,22 %
vietnamská	17 462	0,17 %
maďarská	14 672	0,14 %
ruská	12 369	0,12 %
romská	11 746	0,11 %
slezská	10 878	0,11 %
bulharská	4 363	0,04 %
neuvedeno	172 827	1,69 %

Zdroj dat: ČSÚ (2017); vlastní zpracování

# SLDB 2011



■ česká      ■ moravská      ■ slovenská  
■ ukrajinská      ■ ostatní      ■ neuvedeno

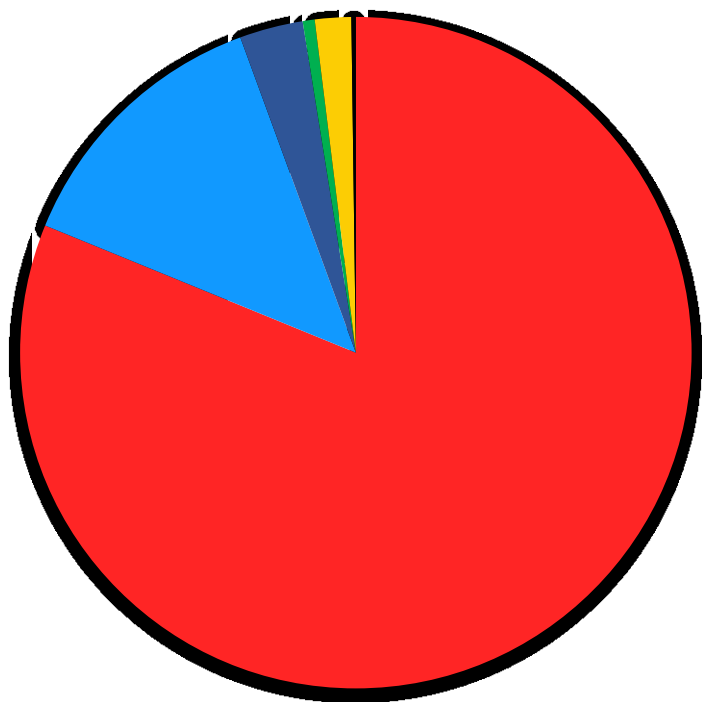
POČET OBYVATEL	10 436 560	100,00 %
česká	6 711 624	64,31 %
moravská	521 801	4,99 %
slovenská	147 152	1,41 %
ukrajinská	53 253	0,51 %
polská	39 096	0,37 %
vietnamská	29 660	0,28 %
německá	18 658	0,18 %
ruská	17 872	0,17 %
slezská	12 214	0,12 %
maďarská	8 920	0,09 %
romská	5 135	0,05 %
bulharská	4 999	0,05 %
neuveдено	2 642 666	25,32 %

Zdroj dat: ČSÚ (2021); vlastní zpracování

	1991	2001	2011
<b>POČET OBYVATEL</b>	<b>10 302 215</b>	<b>10 230 060</b>	<b>10 436 560</b>
česká	8 363 800	9 249 777	6 711 624
moravská	1 362 300	380 474	521 801
slovenská	314 900	193 190	147 152
ukrajinská	8 200	22 112	53 253
polská	59 400	51 968	39 096
vietnamská	400	17 462	29 660
německá	48 600	39 106	18 658
ruská	5 100	12 369	17 872
slezská	44 400	10 878	12 214
maďarská	19 900	14 672	8 920
romská	32 900	11 746	5 135
bulharská	3 500	4 363	4 999
neuvedeno	22 000	172 827	2 642 666

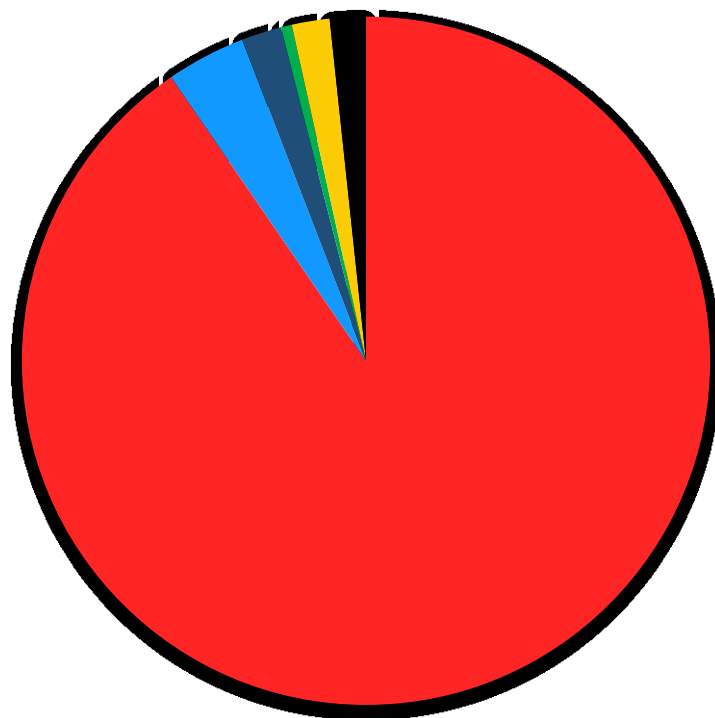
Zdroj dat: ČSÚ (2017), ČSÚ (2021); vlastní zpracování

1991



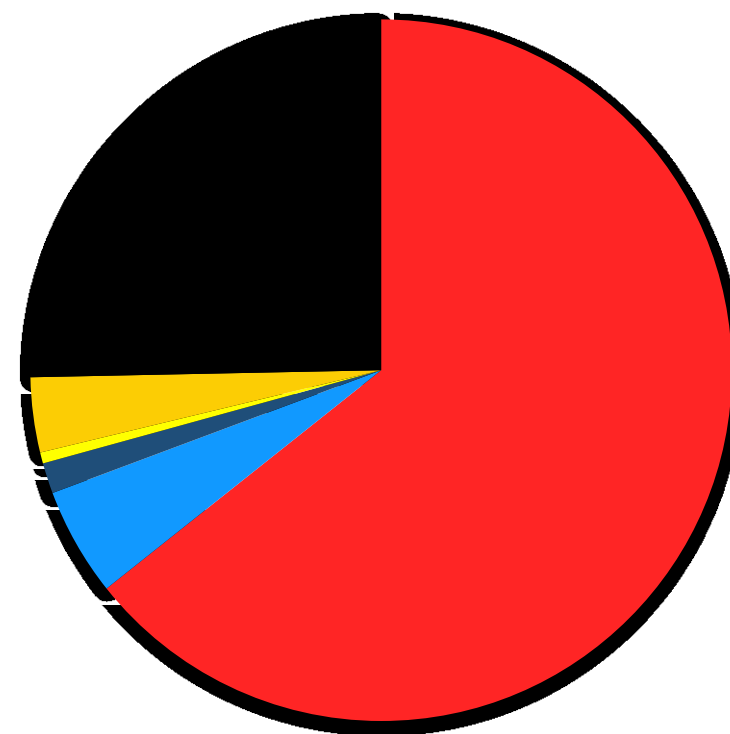
česká moravská slovenská  
polská ostatní

2001



česká moravská slovenská  
polská ostatní neuvedeno

2011



česká moravská slovenská  
ukrajinská ostatní neuvedeno



# SLOVENSKÁ NÁRODNOST

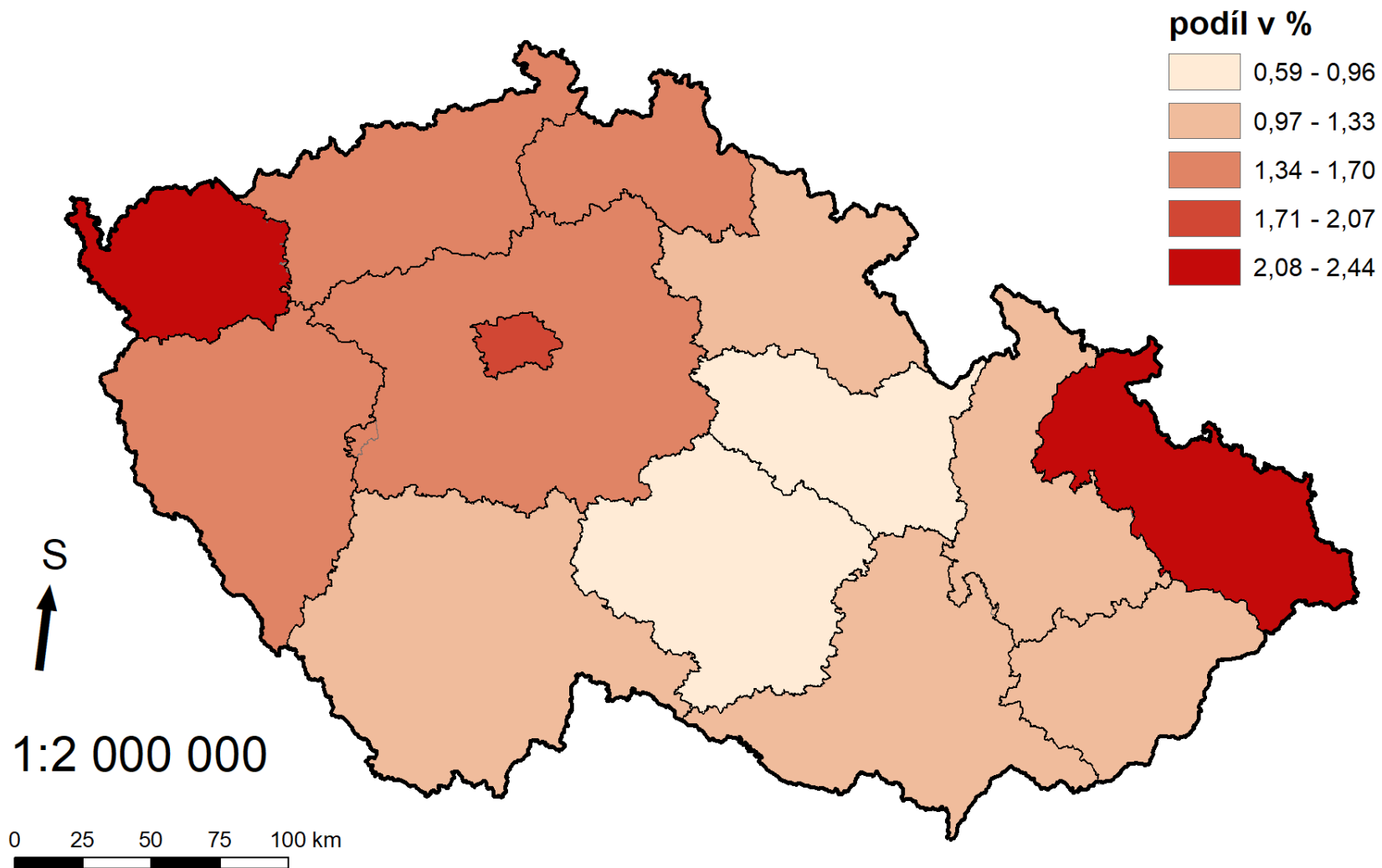


- podíl lidí se slovenskou národností v ČR klesá
- v 2011 už jen 1,41 %
- i přesto ale třetí největší národnostní skupina



Zdroj: vařilamyšička.cz (2020)

# PODÍL OBYVATEL SE SLOVENSKOU NÁRODNOSTÍ V KRAJÍCH (SLDB 2011)



# POLSKÁ NÁRODNOST

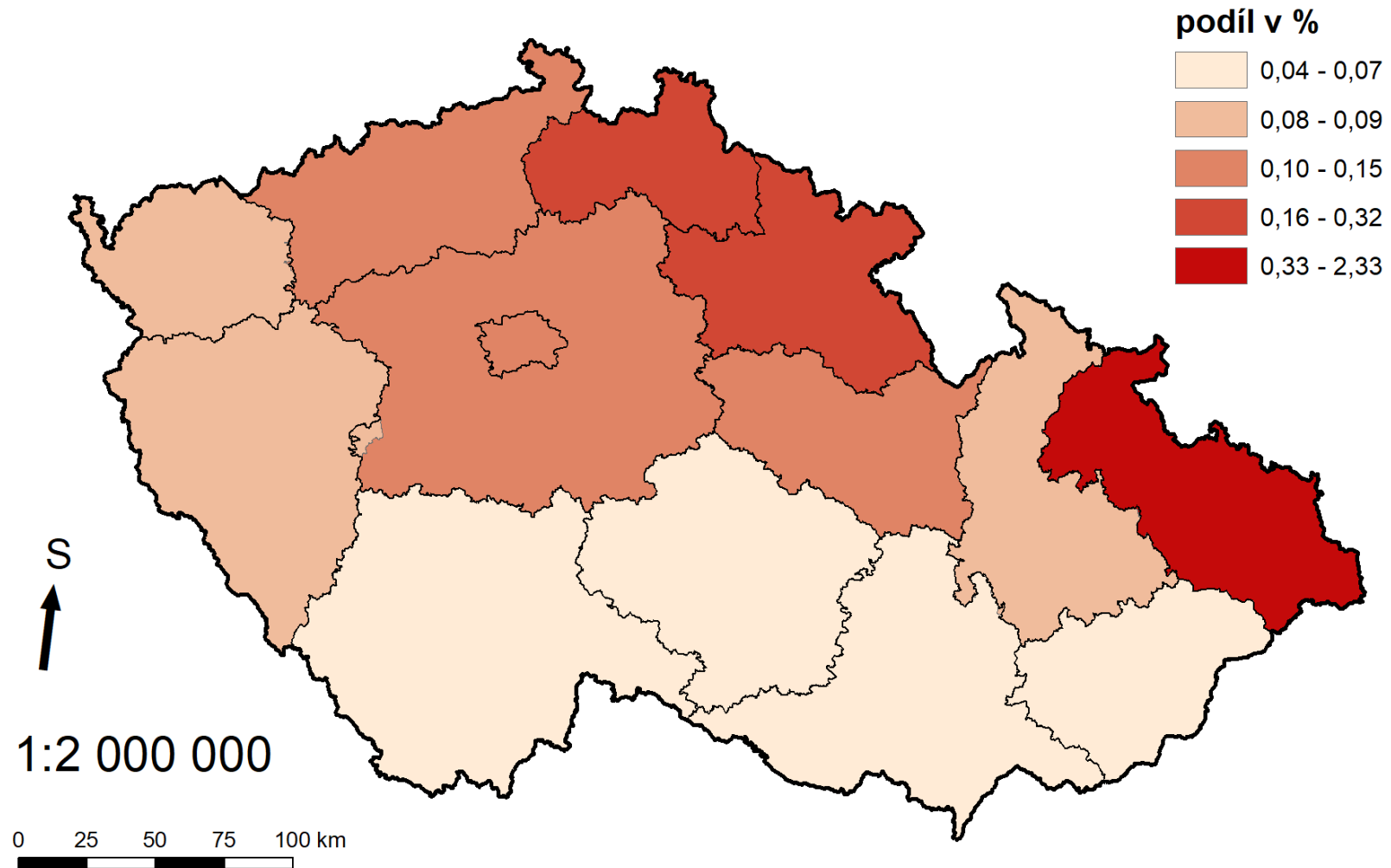


- také podíl polské národnosti v ČR se snižuje
- v roce 2011 zde bylo 0,37 %
- především Moravskoslezský kraj



Zdroj: iDNES (2010)

# PODÍL OBYVATEL S POLSKOU NÁRODNOSTÍ V KRAJÍCH (SLDB 2011)



# ROMSKÁ NÁRODNOST

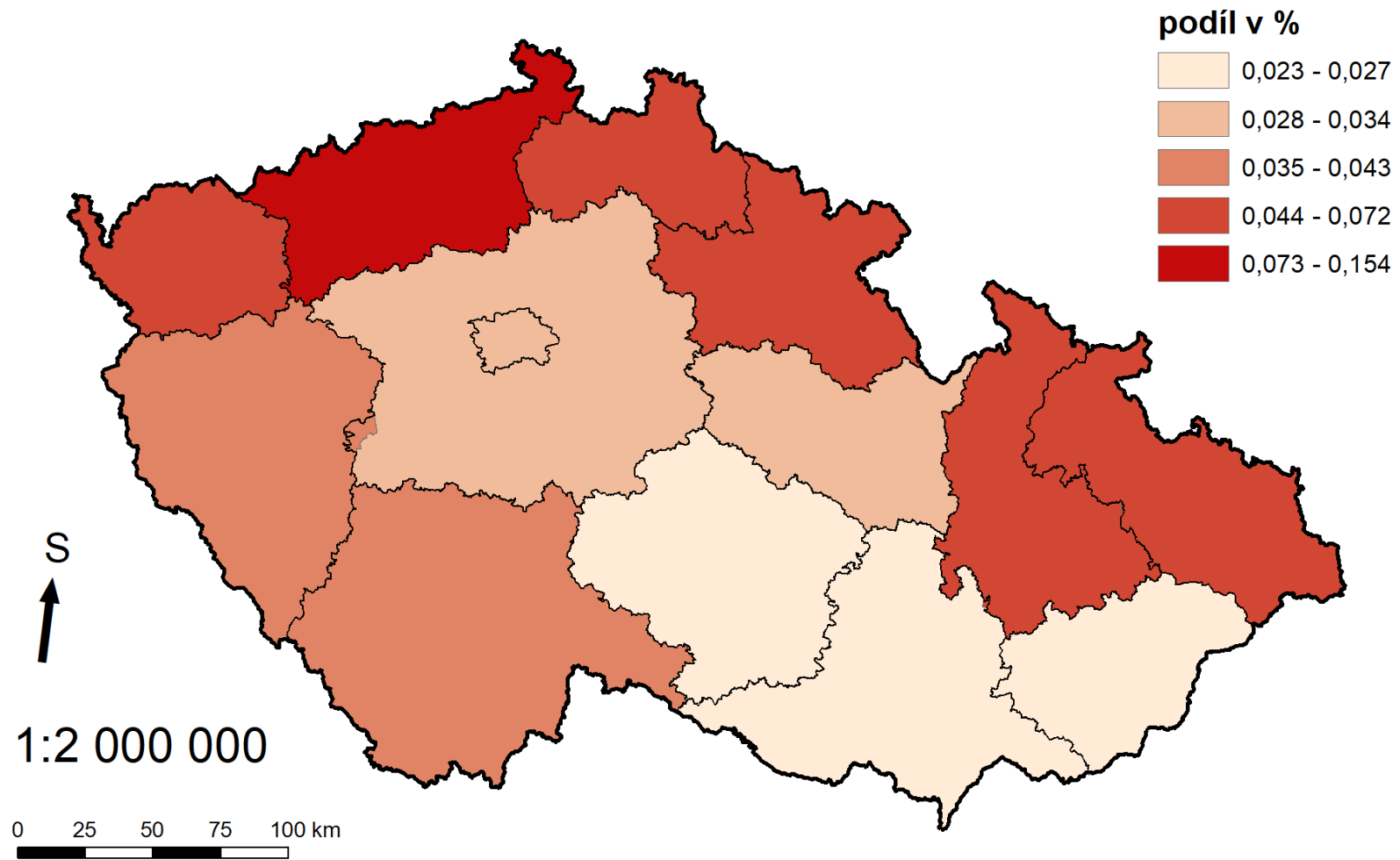


- podíl romské národnosti v ČR klesá
- v roce 2011 jen 0,05 %
- nejvíce Ústecký kraj
- Věra Bílá, Monika Bagárová, Zdeněk Godla, Radek Banga



Zdroj: BLESK.cz (2019)

# PODÍL OBYVATEL S ROMSKOU NÁRODNOSTÍ V KRAJÍCH (SLDB 2011)



# UKRAJINSKÁ NÁRODNOST

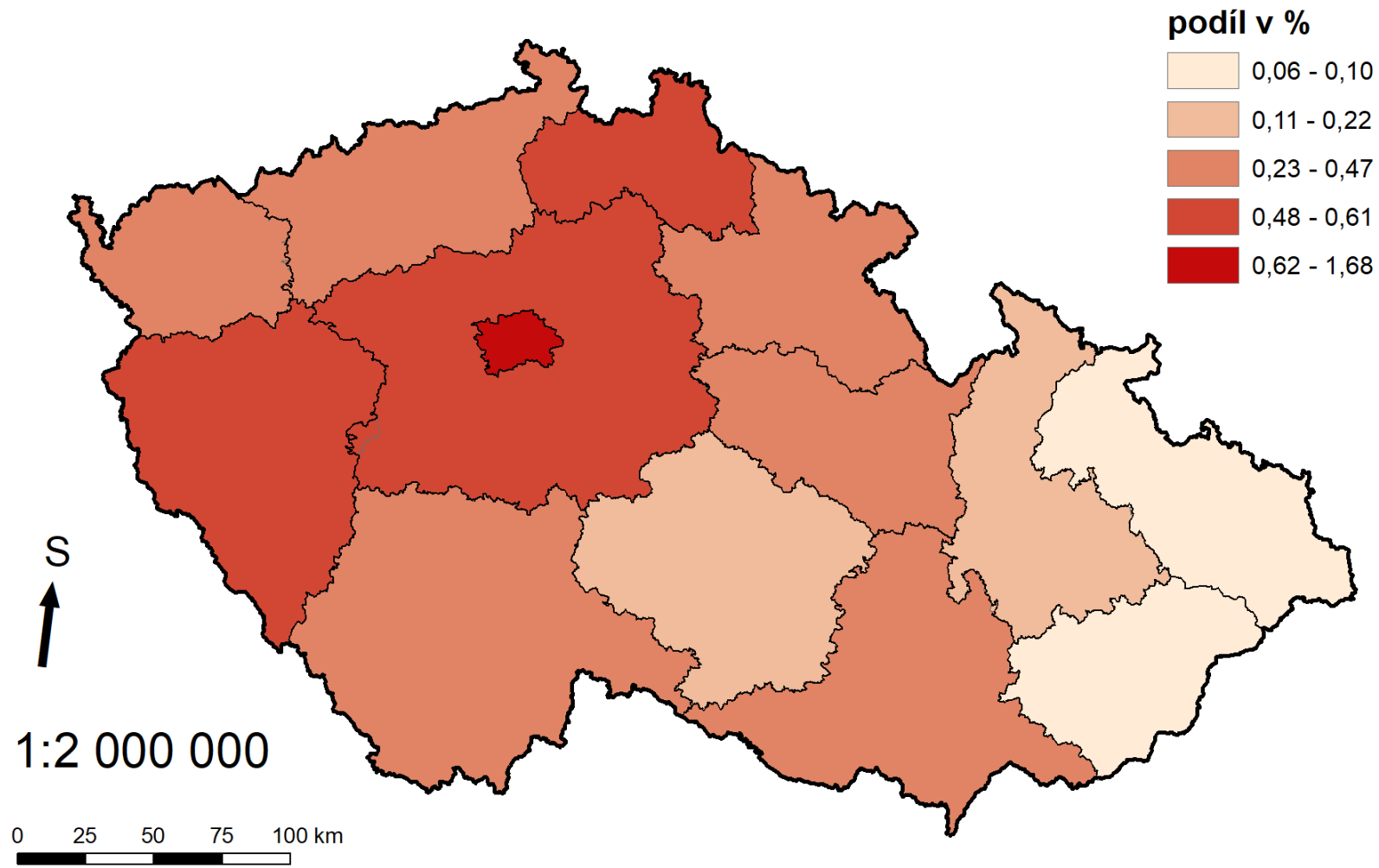


- podíl obyvatel s ukrajinskou národností v ČR v období 1991 až 2011 rapidně narostl
- v roce 2011 čtvrtá největší národnostní skupina
- více v Čechách než na Moravě
- migrace do ČR především kvůli práci
- v roce 2020 evidováno až 157 289 občanů Ukrajiny



Zdroj: novinky.cz (2011)

# PODÍL OBYVATEL S UKRJINSKOU NÁRODNOSTÍ V KRAJÍCH (SLDB 2011)





# VIETNAMSKÁ NÁRODNOST

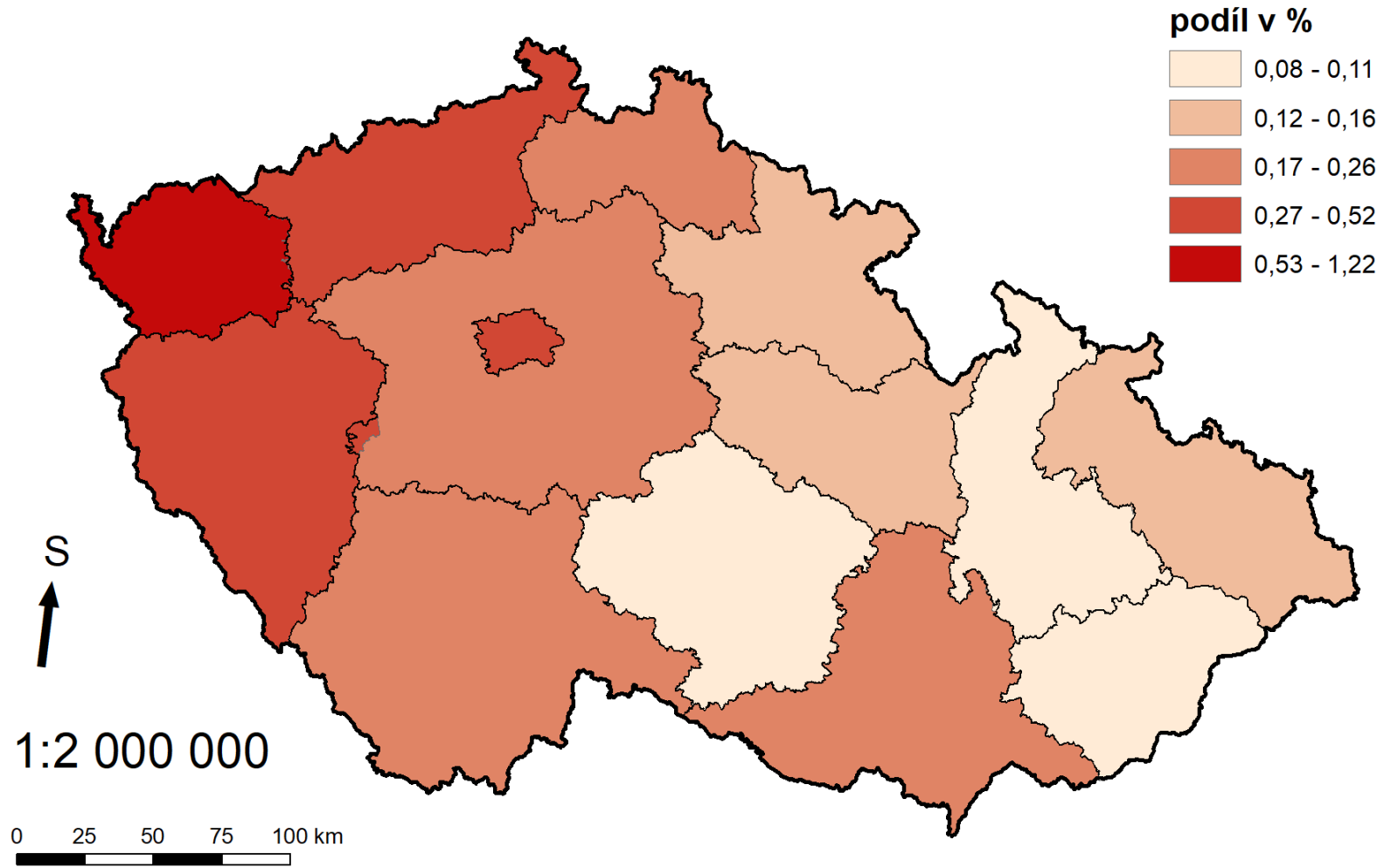


- původně se do komunistického Československa dostali díky mezivládní dohodě se Severním Vietnamem na zvyšování kvalifikace
- počet obyvatel vietnamské národnosti ve sledovaném období vzrostl
- v roce 2011 necelých 30 tisíc, nyní pravděpodobně mnohem více
- Renne Dang, Filip Nguyen, Ha Thanh Špetlíková, Raego



Zdroj: euro.cz (2019)

# PODÍL OBYVATEL S VIETNAMSKOU NÁRODNOSTÍ V KRAJÍCH (SLDB 2011)



# ZAJÍMAVOSTI

- Podíl řecké menšiny není v Česku příliš vysoký, ovšem je významná především v Olomouckém a Moravskoslezském kraji.
  - Marek Jankulovski, Michal Papadopulos, Ektor, Kostas Samaras
- V roce 2011 se hlásilo 2 929 k moldavské, 3 735 k mongolské, 3 212 k čínské a 521 k židovské národnosti.

# SHRNUTÍ

- v roce 2011 se hlásilo 64 % obyvatel k české národnosti, 25 % lidí svou národnost neuvedlo
- mezi lety 2001 a 2011 ubylo obyvatel české, slovenské i německé národnosti
- přibylo naopak obyvatel moravské a slezské národnosti
- rapidně přibývá počet obyvatel vietnamské a ukrajinské národnosti
- problém představuje čím dál vyšší počet lidí, kteří při SLDB neuvedou svou národnost (1991 – 0,21 %, 2011 – 25,32 %)

# ZDROJE

- ČSÚ [2021]: Veřejná databáze. Vlastní výběr, <https://vdb.czso.cz/vdbvo2/faces/cs/index.jsf?page=uziv-dotaz#> (26.4.2021)
- ČSÚ [2017]: Datové publikace ze sčítání 2001, [https://www.czso.cz/csu/sldb/datove\\_publicace](https://www.czso.cz/csu/sldb/datove_publicace) (26.4.2021)
- ČSÚ [2017]: Pramenné dílo 1991, <https://www.czso.cz/csu/sldb/prammenne-dilo-1991> (26.4.2021)
- Vláda ČR [2021]: Národnostní menšiny, <https://www.vlada.cz/cz/pracovni-a-poradni-organy-vlady/rnm/mensiny/narodnostni-mensiny-15935/> (27.4.2021)
- ARCDATA PRAHA [2016]: ArcČR® 500, <https://www.arcdata.cz/produkty/geograficka-data/arccr-500> (27.4.2021)

**DĚKUJI ZA POZORNOST**

