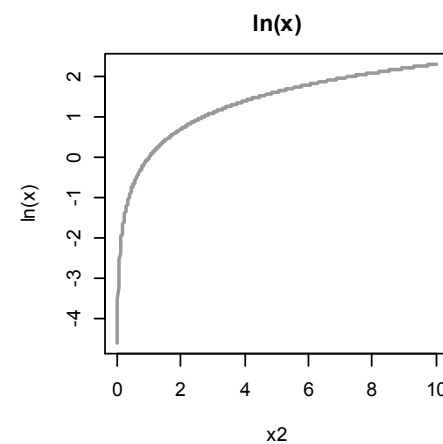
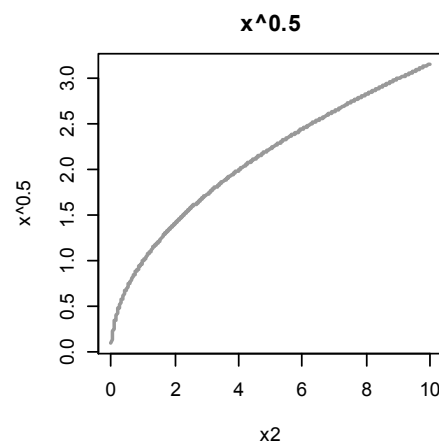
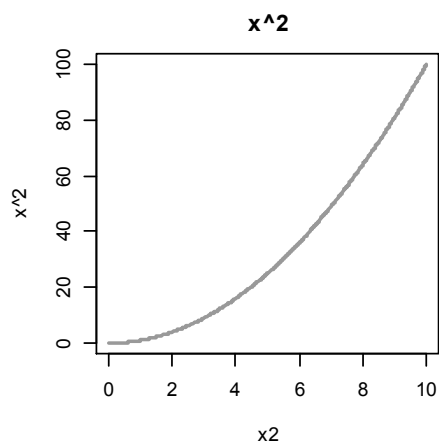


Transformace dat

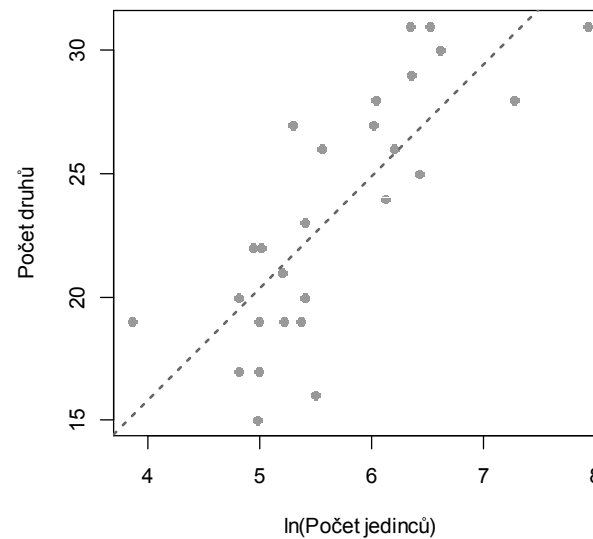
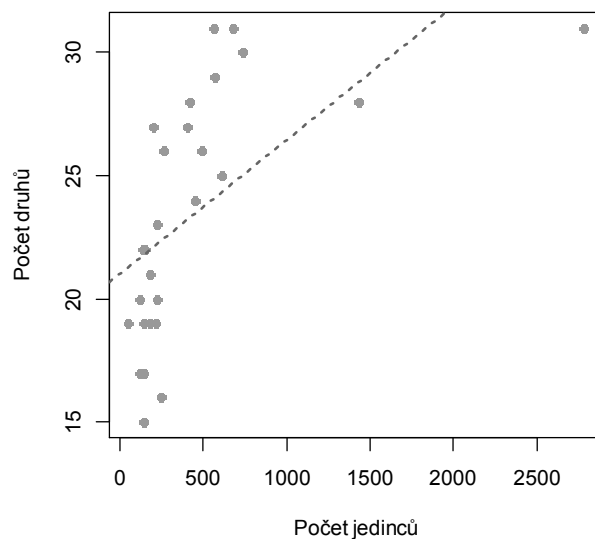
## TRANSFORMACE – CO TO JE?

- matematická funkce použitá na všechny původní hodnoty:
  - $Y^* = f(Y)$ 
    - $f()$  – kontinuální, monotónická, většinou jednoduchá funkce
- Zachovává pořadí hodnot (transformace nemá vliv na neparametrické testy)
- mění relativní rozestupy mezi hodnotami a tudíž i varianci a tvar rozložení
- např. odmocnina, logaritmus



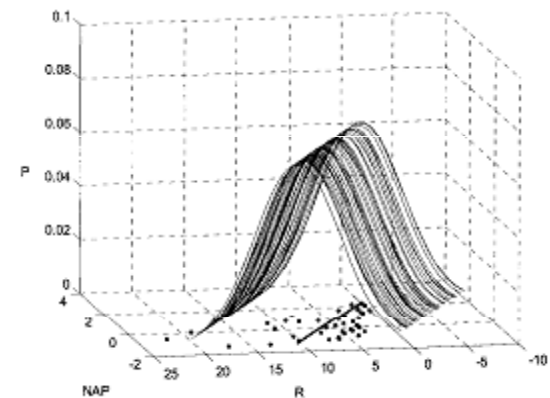
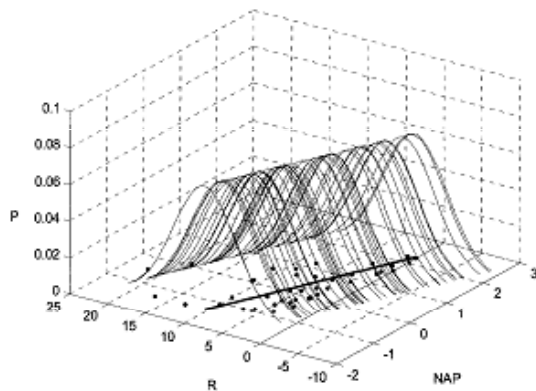
## TRANSFORMACE – PROČ?

- nenormálně rozložená data
- heterogenní variance (heteroscedasticity)
- linearizace vztahů
  - lineární vztahy se lépe modelují a interpretují
- škála měření je arbitrární a nemusí odpovídat ekologickému významu proměnné



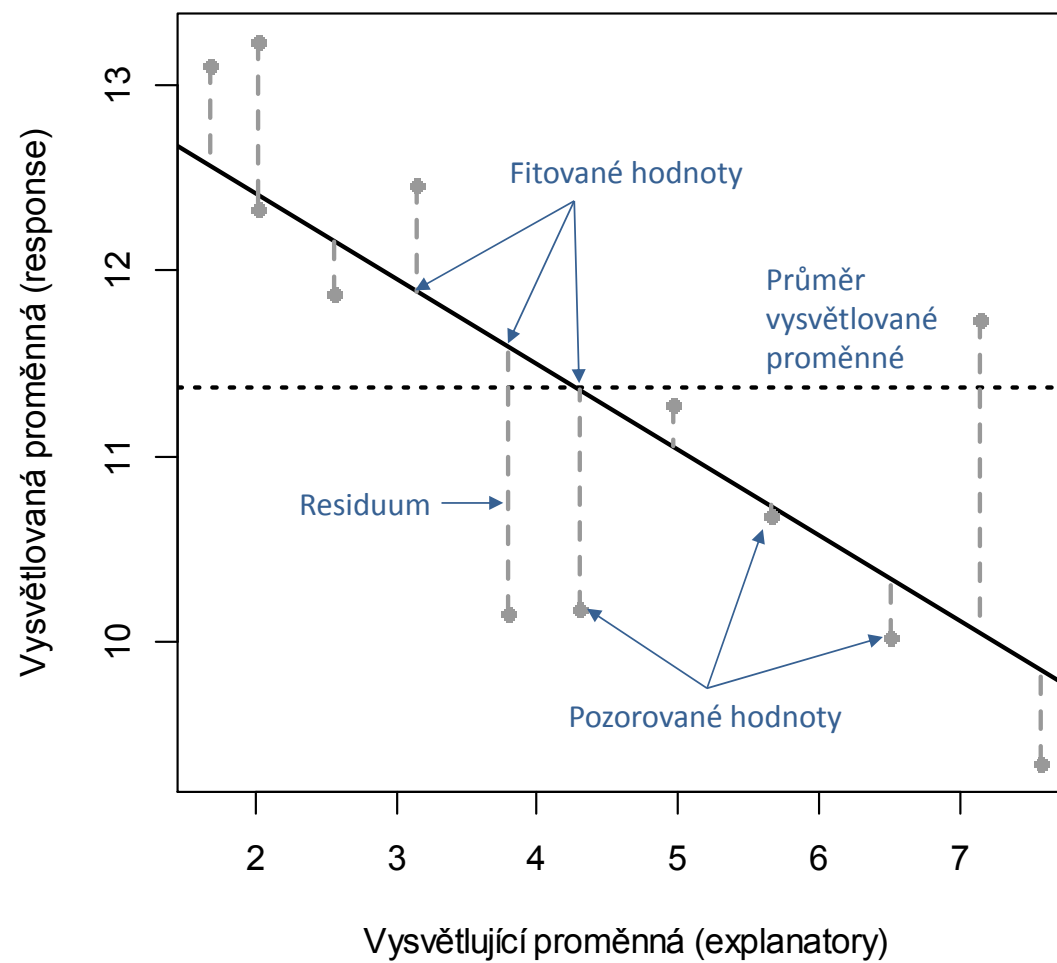
## NORMALITA DAT

- mnohé testy hypotéz platné jen při splnění některých předpokladů
- jeden z nich je normalita rozložení **residuů**
- mylné a bezdůvodné testování normality prediktorů
- ideální prediktor má rozložení **uniformní**
  - četnost měření se nemění podél gradientu prediktoru

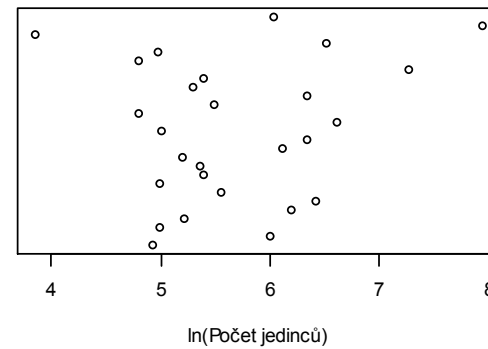
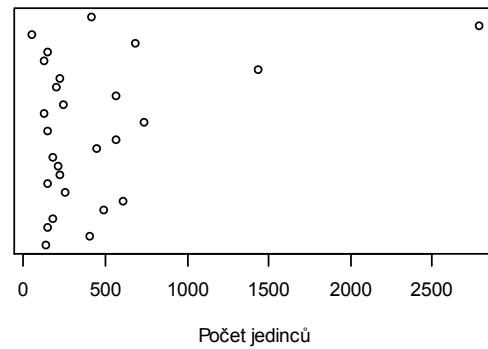
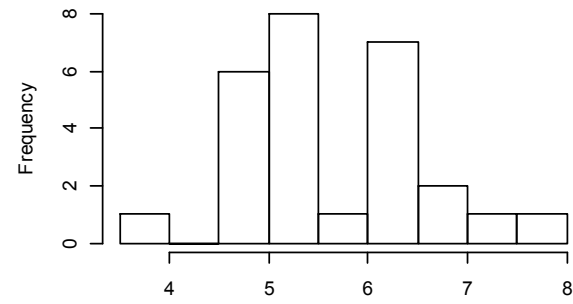
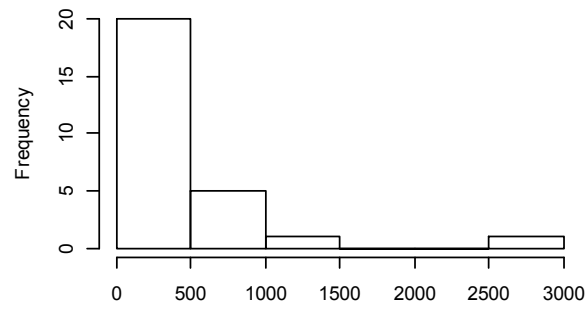
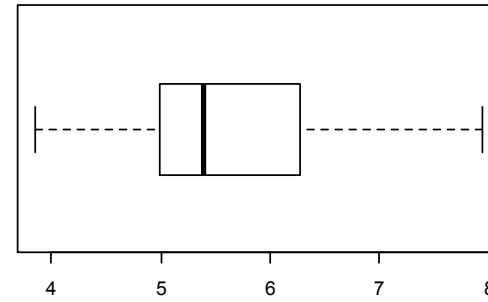
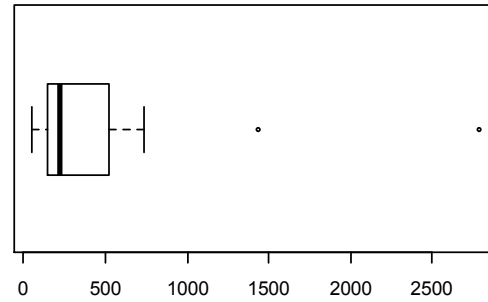


Zuur et al. 2007

# RESIDUA LINEÁRNÍHO MODELU

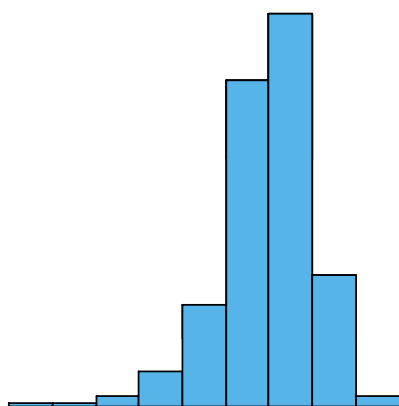


# TRANSFORMACE

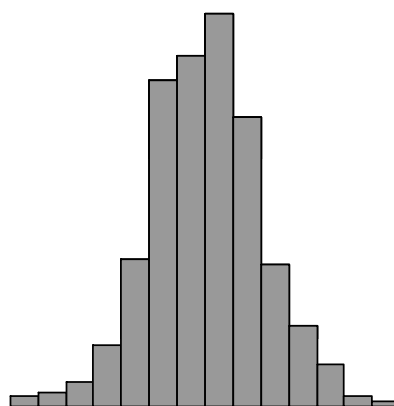


## VÝBĚR TRANSFORMACE

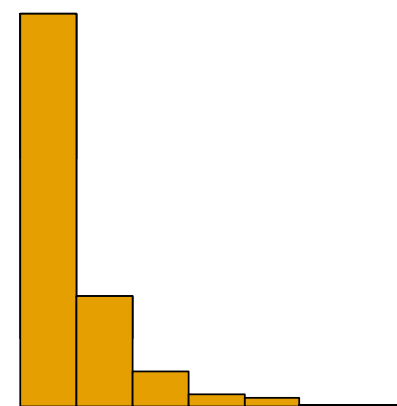
- tvar rozložení (sešikmenost – *skeweness*)
- vztah proměnných
- rozsah hodnot (zahrnují nulu nebo negativní hodnoty?)



Negativně (doleva)  
sešikmené rozložení  
(*left-skewed*)



Symetrické



pozitivně (doprava)  
sešikmené rozložení  
(*right-skewed*)

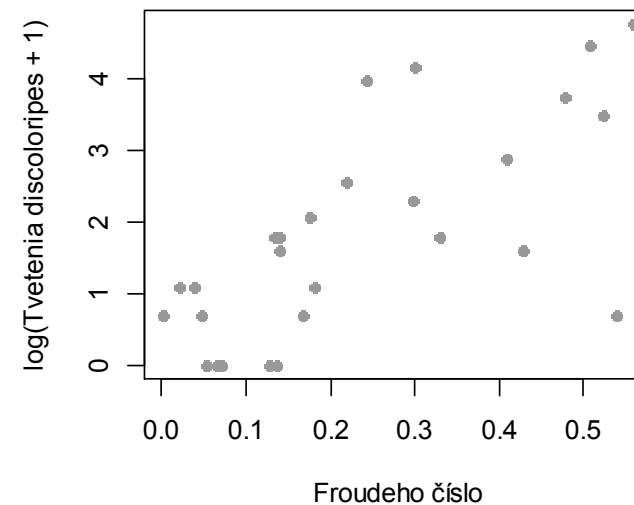
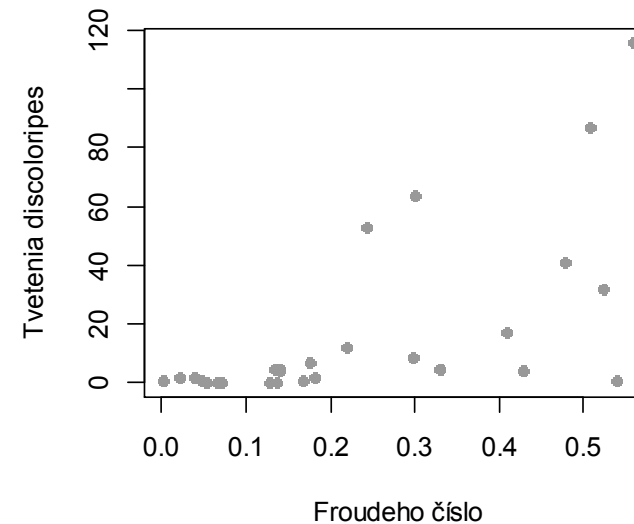
## ČASTÉ TRANSFORMACE

- **Logaritmická transformace (*log transformation*)**
  - pro data s výrazně pozitivně (doprava) šikmou distribucí (*right skewed*)
  - Variabilita roste s hodnotami závislé proměnné
  - lognormální rozložení – běžné v ekologii
    - násobením sady nezávislých faktorů získáme lognormálně rozloženou proměnnou

$$Y^* = \log(Y) \quad \text{nebo} \quad Y^* = \log(a * Y + c)$$

$$y_{ij}^* = \log_{10}(y_{ij}) + 1 \quad \text{pro } y_{ij} > 0$$
$$y_{ij}^* = 0 \quad \text{pro } y_{ij} = 0$$

- na základě logaritmu nezáleží (10, 2, e)
  - Ale je třeba používat konzistentně
  - Pozor na zkratky ln/log vs. log/log<sub>10</sub> v češtině a angličtině
- konstanta  $a > 1$  zabrání negativním hodnotám, pokud proměnná  $Y$  obsahuje hodnoty z intervalu  $\langle 0;1 \rangle$
- pokud proměnná obsahuje nuly (nebo negativní hodnoty), musíme přičíst konstantu  $c$
- $c$  by měla být stejného řádu jako měřené hodnoty (např. 0,01 při hodnotách od 0,00 do 0,09), u abundancí to odpovídá 1
- konstanta  $c$  má vliv na výsledné rozložení hodnot





# ODMOCNINOVÁ A MOCNINOVÁ TRANSFORMACE

## Odmocnina (*square root*)

- na doprava sešikmené rozložení
- slabší efekt než logaritmus
- Pokryvnosti rostlin ve snímku – linearizace hodnot odvozených z velikosti plochy

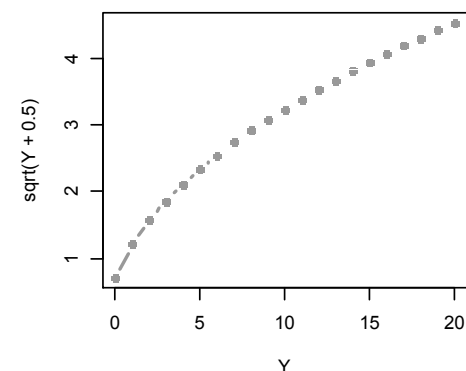
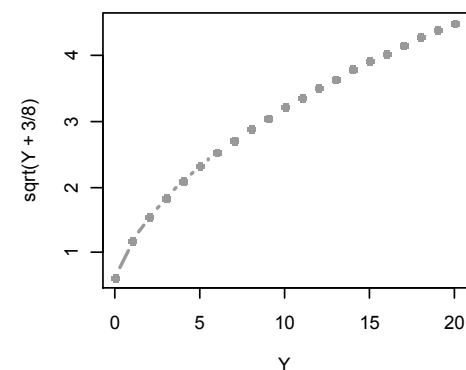
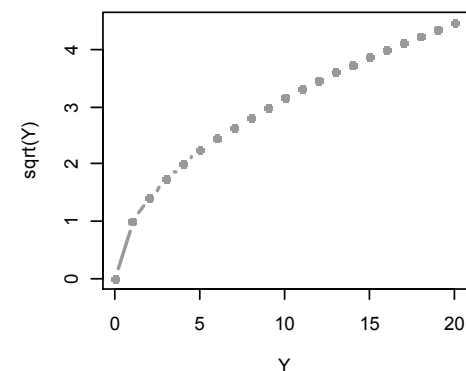
$$Y^* = \sqrt{Y} = Y^{\frac{1}{2}} \quad \text{případně} \quad Y^* = \sqrt{(Y+c)} = (Y+c)^{\frac{1}{2}}$$

- pokud jsou v datech nuly, je někdy vhodné přidat konstantu  $c$
- $c$  např. 0,5 (Sokal & Rohlf, 1995) nebo 3/8 (0,375) (Anscombe 1948)
- třetí a vyšší odmocnina je účinnější na více zešikmená data (čtvrtá odmocnina se používá pro abundance druhů s mnoha nulami a několika vysokými hodnotami)
- vysoká odmocnina se blíží logaritmu

## Mocninná transformace (*power transformation*)

- vhodná pro data negativně (doleva) sešikmená (*left skewed*)

$$Y^* = Y^2$$



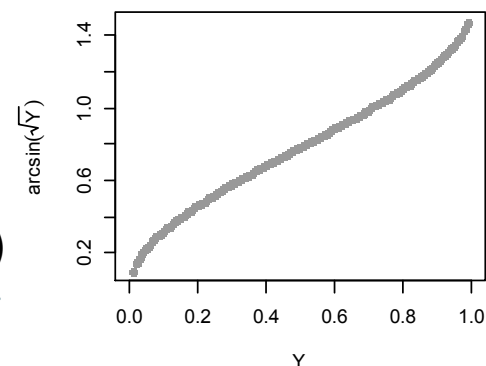
## DALŠÍ TRANSFORMACE

### **arcsin (angular transformation)**

- vhodná pro procentické hodnoty (a obecně podíly)

$$Y^* = \arcsin \sqrt{Y}$$

- použitelná pro hodnoty v intervalu  $[-1; 1]$
- jemně roztahuje hodnoty blízké 0 a 1

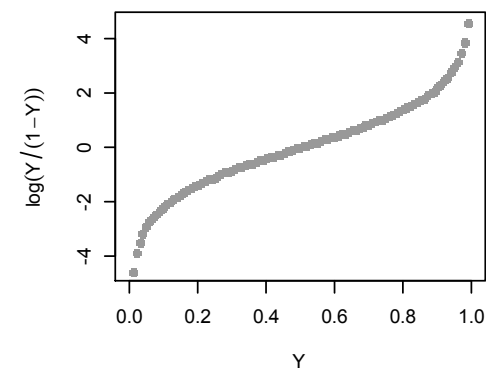


### **Logit**

- vhodná pro podíly stejně jako arcsin

$$Y^* = \log\left(\frac{Y}{1-Y}\right)$$

- hodnoty od 0 do 1
- roztahuje hodnoty blízké 0 a 1



### **Reciproká transformace (reciprocal transformation)**

- vhodná pro poměry (například výška/hmotnost, počet dětí v populaci na počet žen atd.)

$$Y^* = \frac{1}{Y}$$

- roztahuje hodnoty blízké nule
- otáčí interpretaci

