

Stavební suroviny

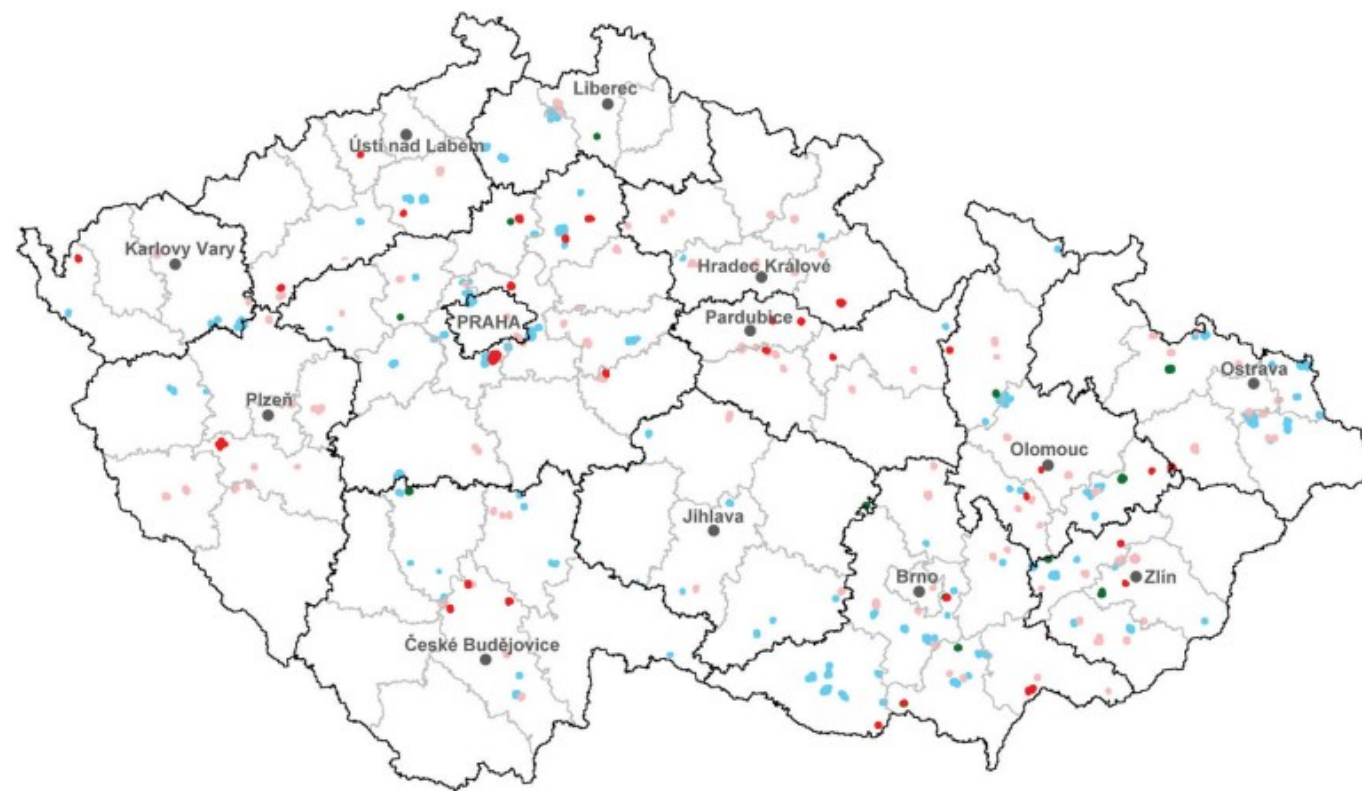
Cihlářské suroviny

Dekorační kámen

Stavební kámen

Štěrkopísky

3. Evidovaná ložiska a ostatní zdroje České republiky



- výhradní ložiska – těžená (16)
- výhradní ložiska – netěžená (110)
- nevýhradní ložiska – těžená (8)
- nevýhradní ložiska – netěžená (118)

[HELUZ cihlářský průmysl v.o.s. - výrobní závod Hevlín - YouTube](#)





4. Základní statistické údaje České republiky k 31. 12.

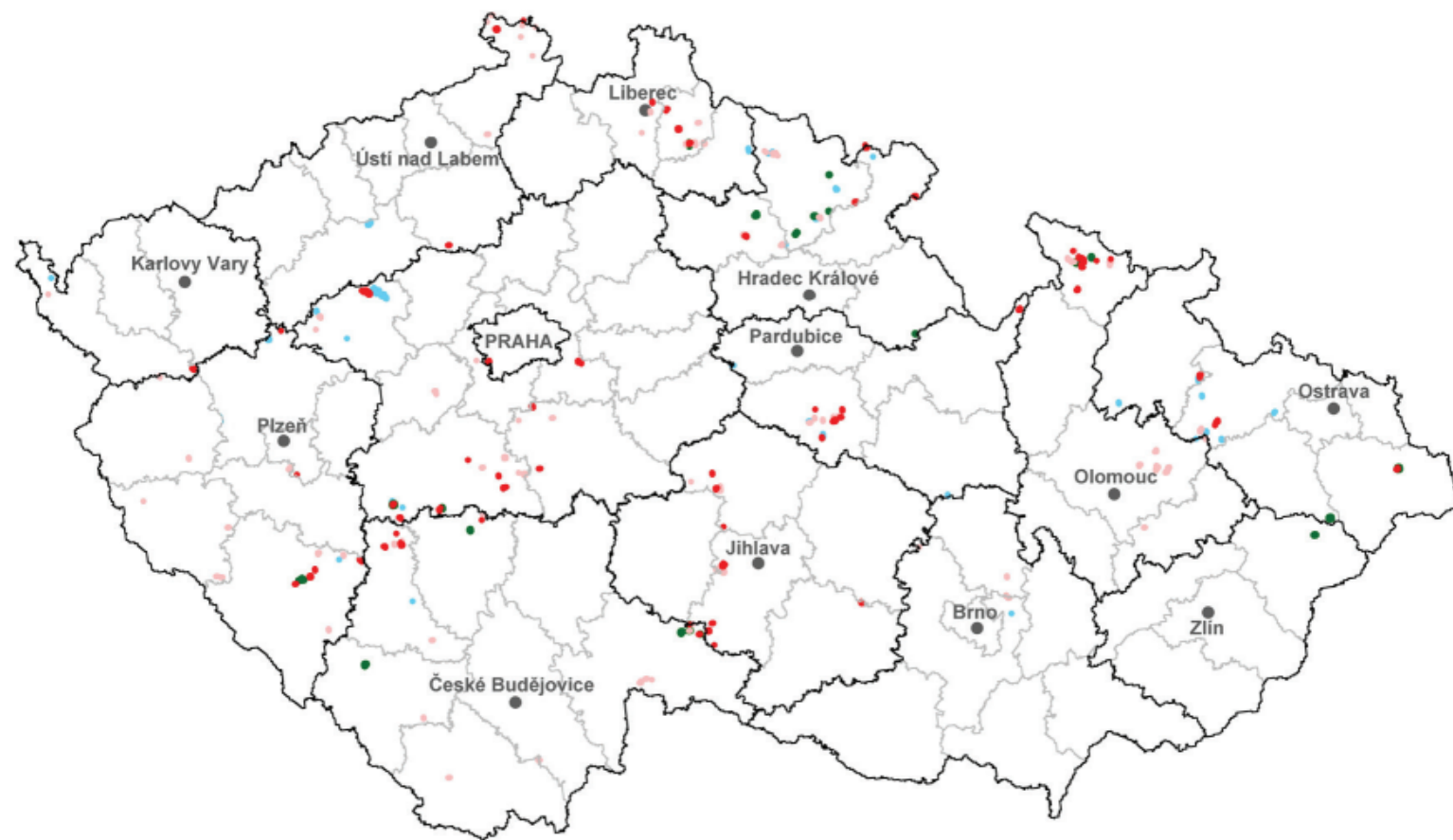
Výhradní ložiska: Počet ložisek; zásoby; těžba

Rok	2017	2018	2019	2020	2021
Počet ložisek celkem	130	130	129	129	126
z toho těžených	17	17	15	15	16
Zásoby celkem, tis. m ³	530 342	529 033	527 679	526 197	525 687
bilanční prozkoumané	197 863	196 673	194 738	193 821	193 458
bilanční vyhledané	228 242	228 123	227 968	227 884	227 971
nebilanční	104 237	104 237	104 973	104 492	104 258
vytěžitelné	58 039	57 541	56 505	59 553	65 882
Těžba výhrad. lož., tis. m ³	678	825	694	560	595

Tuzemské ceny cihlářského jílu a cihlářských výrobků

Specifikace produktu	2017	2018	2019	2020	2021
cihlářský jíl; Kč/t	95	95	95	95	95
cihla plná; Kč/kus	3,9–5,8	3,9–5,9	5,0–9,4	6,5–10	8,9
cihla voštinová; Kč/kus	10,5–15	10,8	10,5–13,0	14	17
lícové cihly; Kč/kus	10,5–30	20–54	20–55	22–50	23–53
cihlové bloky Porotherm; Kč/kus	24–110	62–180	62–180	71–210	80–250
antuka; Kč/t	1 450	1 550–2 550	1 550–3 190	1550 – 2 950	1 750 – 2 950
střešní tašky režné; Kč/kus	15,5–48	25,8–51	25–51	29–55	28–62
větrací, okrajové tašky; Kč/kus	86–205	71–230	68–246	269	275
taška střešní – bobrovka; Kč/kus	12–60	13–32	9–32	14–35	17–43

3. Evidovaná ložiska a ostatní zdroje České republiky




- výhradní ložiska – těžená (54)
- výhradní ložiska – netěžená (104)
- nevýhradní ložiska – těžená (21)
- nevýhradní ložiska – netěžená (49)















4. Základní statistické údaje České republiky k 31. 12.

Výhradní ložiska: počet ložisek; zásoby; těžba

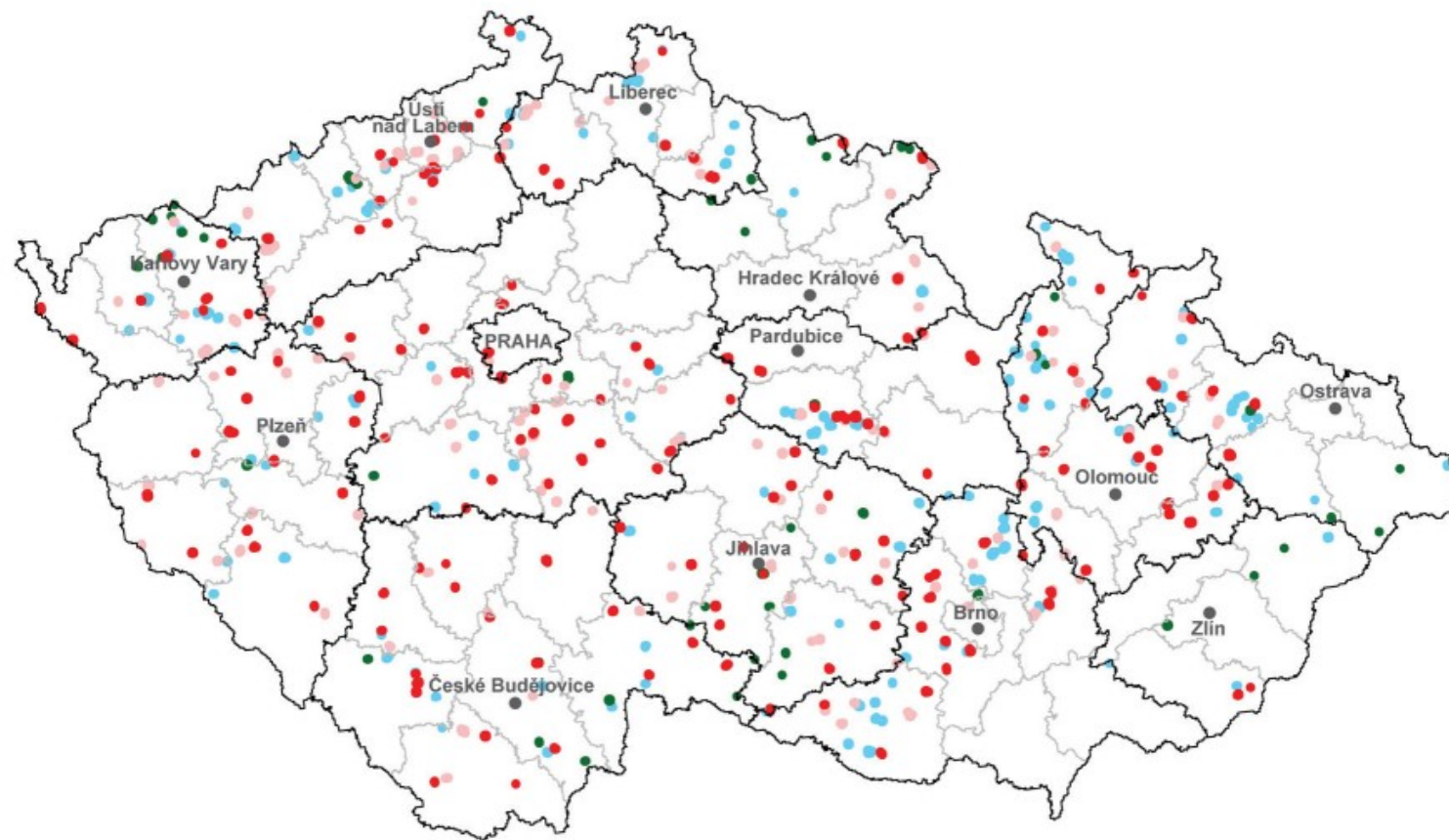
Rok	2017	2018	2019	2020	2021
Počet ložisek celkem	159	159	158	158	158
z toho těžených	63	64	63	64	54
Zásoby celkem, tis. m ³	181 972	181 568	181 383	184 236	182 835
bilanční prozkoumané	77 590	77 688	77 511	78 320	78 031
bilanční vyhledané	64 888	64 386	64 380	66 427	65 753
nebilanční	39 494	39 494	39 492	39 489	39 051
vytěžitelné	89 048	74 519	77 407	108 505	79 798
Těžba výhrad. lož., tis. m ³	111	116	117	135	125

6. Ceny domácího trhu

Specifikace produktu		jednotky	2017	2018	2019	2020	2021	
Šedomodrá hlinecká žula	dlažební kostky	Kč/t	2 100–2 550	2 150–2 600	2 150–2 600	2 250–2 800	2 250–2 800	
	krajníky	Kč/bm	320–400	320–450	320–450	340–450	340–450	
	haklíky	Kč/m ²	2 100	2 100	2 100	2 100	2 100	
	obrubníky	Kč/bm	1 000–1 200	1 000–1 200	1 000–1 200	1 000–1 200	1 000–1 200	
	desky	leštěné 2–8 cm tloušťky	Kč/m ²	1 800–3 800	1 800–3 800	1 800–3 800	1 800–3 800	1 800–3 800
		smirkované 2–8 cm tloušťky	Kč/m ²	1 600–3 600	1 600–3 600	1 600–3 600	1 600–3 600	1 600–3 600
		tryskané 2–8 cm tloušťky	Kč/m ²	1 400–1 200	1 400–1 200	1 400–1 200	1 400–1 200	1 400–1 200
		formátované na dlažbu nebo obklady tloušťky 3 cm	Kč/m ²	1 560–2 260	1 560–2 260	1 560–2 260	1 560–2 260	1 560–2 260
Žula – Kozárvíce, Chlum, Řečice	dlažební kostky 18/18–4/6	Kč/t	2 000–2 400	2 000–2 500	2 000–2 500	2 600	2800	
	hranol 10/20/40–20/10/40	Kč/t	2 300 –2400	2 500	2 500	2 500–2 800	3000	
	krajník silniční Kč/bm	Kč/t	350	350	350	350	350	
	blok 0,5–0,99 až 2,0–2,49 m ³	Kč/m ³	5 500, 7 600	5 500, 7 600	5 500, 7 600	5 500, 7 600	5 500, 7 600	
	blok 2,5–2,99 až 4,0–5,0 m ³	Kč/m ³	8 500, 9 500	8 500, 9 500	8 500, 9 500	8 500, 9 500	8 500, 9 500	
Světlá slezská žula	dlažební kostky	Kč/t	1 900–3 000	1 900–3 000	1 900–3 000	2 400–3 000	2450–2750	
	krajníky	Kč/bm	300–330	300–330	300–369	400–450	500–520	
	haklíky	Kč/m ²	1 650	1 650	1 650	2 000	2 200	
Žula mrákotínského typu – dlažební desky	tryskané 2–8 cm tloušťky	Kč/m ²	1 450–2 250	1 450–2 250	1 320–2 500	1 500–2 600	1 600–2 750	
	smirkované 2–8 cm tloušťky	Kč/m ²	1 580–2 480	1 580–2 480	1 600–2 500	1 700–2 850	1 750–3 000	
	leštěné 2–8 cm tloušťky	Kč/m ²	1 900–2 700	1 900–2 700	2 000–3 200	2 100–3 200	2 200–3 3500	

Žula mrákotínského typu – dlažební desky	tryskané 2–8 cm tloušťky		Kč/m ²	1 450–2 250	1 450–2 250	1 320–2 500	1 500–2 600	1 600–2 750
	smirkované 2–8 cm tloušťky		Kč/m ²	1 580–2 480	1 580–2 480	1 600–2 500	1 700–2 850	1 750–3 000
	leštěné 2–8 cm tloušťky		Kč/m ²	1 900–2 700	1 900–2 700	2 000– 3 200	2 100–3 200	2 200–3 3500
žulové bloky			Kč/m ³	<1,5 m ³ = 7 000 >1,5 m ³ = 9 000	<1,5 m ³ = 7 000 >1,5 m ³ = 9 000	<1,5 m ³ = 8 000 >1,5 m ³ = 10 000	<1,5 m ³ = 8 500 >1,5 m ³ = 11 000	<1,5 m ³ = 8 700 >1,5 m ³ = 11 500
pískovec – řezané desky	tloušťky 5 cm		Kč/m ²	1 000–1 930	1 000–1 930	1 000–1 930	1 000–1 930	1 000–1 930
	tloušťky 10 cm		Kč/m ²	2 770–3 410	2 770–3 410	2 770–3 410	2 770–3 410	2 770–3 410
	tloušťky 15 cm		Kč/m ²	4 190–5 180	4 190–5 180	4 190–5 180	4 190–5 180	4 190–5 180
mramor – dlažba	řezaná	supíkovičský mramor	Kč/m ²	280–1 100	280–1 100	280–1 100	320–1 200	350–1 300
		lipovský mramor	Kč/m ²	280–1 190	280–1 190	280–1 190	340–1 250	360–1 300
	broušená	supíkovičský mramor	Kč/m ²	360–1 240	360–1 240	360–1 240	380–1 300	380–1 300
		lipovský mramor	Kč/m ²	360–1 350	360–1 350	360–1 350	380–1 400	380–1 400
	leštěná	supíkovičský mramor	Kč/m ²	390–1 280	390–1 280	390–1 280	420–1 300	420–1 300
		lipovský mramor	Kč/m ²	390–1 390	390–1 390	390–1 390	420–1 450	420–1 450
bazalt	sloupky 131–160 cm	lom Soutěsky	Kč/t	–	5 000	5 000	–	–
	dlažba tl. 2 cm	lom Soutěsky	Kč/m ²	–	650	650	–	–
	dlažba tl. 10 cm	lom Soutěsky	Kč/m ²	–	750	750	–	–

3. Evidovaná ložiska a ostatní zdroje České republiky



- výhradní ložiska – těžená (177)
- výhradní ložiska – netěžená (145)
- nevýhradní ložiska – těžená (49)
- nevýhradní ložiska – netěžená (167)













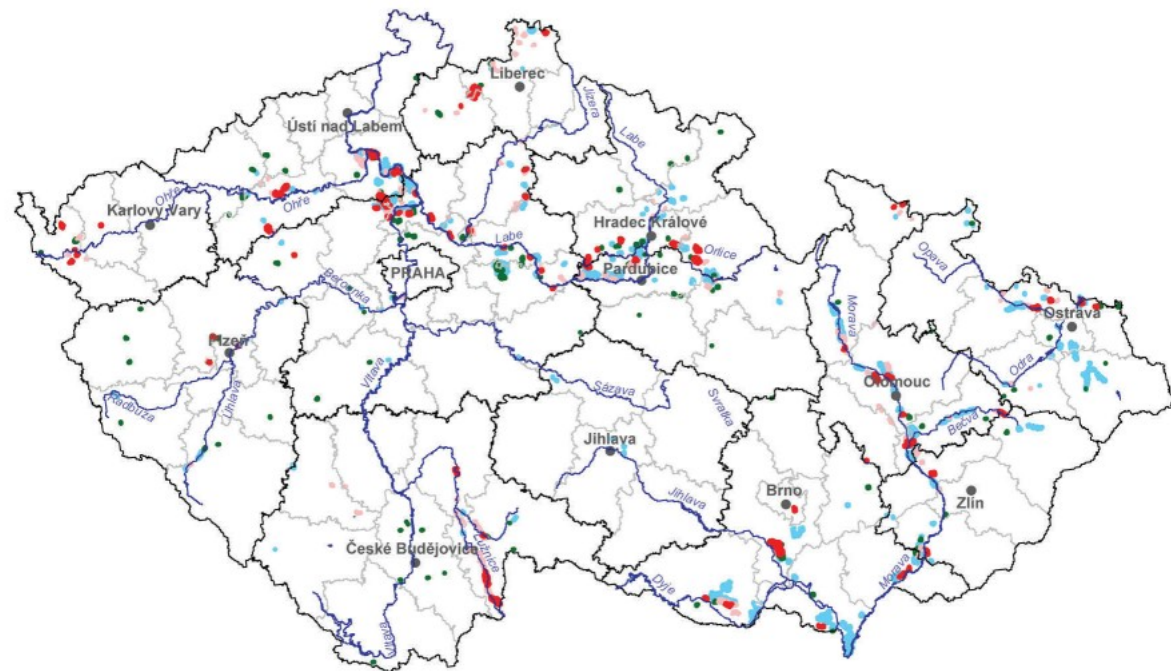
4. Základní statistické údaje České republiky k 31. 12.

Výhradní ložiska: Počet ložisek; zásoby; těžba

Rok	2017	2018	2019	2020	2021
Počet ložisek celkem	321	321	319	320	322
z toho těžených	178	180	176	175	177
Zásoby celkem, tis. m ³	2 427 689	2 439 218	2 457 253	2 478 611	2 491 395
bilanční prozkoumané	1 179 031	1 118 023	1 173 441	1 183 964	1 181 819
bilanční vyhledané	1 103 824	1 172 439	1 133 231	1 142 587	1 157 520
nebilanční	144 827	148 756	150 581	152 060	152 056
vytěžitelné	713 100	744 315	693 865	703 856	739 016
Těžba výhrad. lož., tis. m ³	12 776	14 140	14 057	14 247	14 765

Specifikace produktu	2017	2018	2019	2020	2021
drcené kamenivo, spility, frakce 4–8 mm, Kč/t	298	308	334	369	405
drcené kamenivo, amfibolity, frakce 4–8 mm, Kč/t	357	378	386	384	420
drcené kamenivo, žula, frakce 4–8 mm, Kč/t	331	355	353	368	394
drcené kamenivo, rula, frakce 4–8 mm, Kč/t	325	341	342	345	418
drcené kamenivo, porfyry, frakce 4–8 mm, Kč/t	321	329	318	355	394
drcené kamenivo, granodiority, frakce 4–8 mm, Kč/t	330	351	349	376	401
drcené kamenivo, droba, frakce 4–8 mm, Kč/t	327	343	376	343	407
drcené kamenivo, čedič, frakce 4–8 mm, Kč/t	318	315	338	365	373
drcené kamenivo, rohovec, frakce 4–8 mm, Kč/t	299	283	307	292	341
drcené kamenivo, vápenec, frakce 4–8 mm, Kč/t	297	333	329	375	377
drcené kamenivo, spility, frakce 8–16 mm, Kč/t	267	285	295	326	342
drcené kamenivo, amfibolity, frakce 8–16 mm, Kč/t	270	298	301	307	343
drcené kamenivo, žula, frakce 8–16 mm, Kč/t	258	266	282	288	318
drcené kamenivo, rula, frakce 8–16 mm, Kč/t	264	270	287	276	335
drcené kamenivo, porfyry, frakce 8–16 mm, Kč/t	262	273	264	295	296
drcené kamenivo, granodiority, frakce 8–16 mm, Kč/t	273	276	293	316	332
drcené kamenivo, droba, frakce 8–16 mm, Kč/t	282	288	334	288	312
drcené kamenivo, čedič, frakce 8–16 mm, Kč/t	282	283	310	316	323
drcené kamenivo, rohovec, frakce 8–16 mm, Kč/t	264	268	282	268	300
drcené kamenivo, vápenec, frakce 8–16 mm, Kč/t	253	282	289	315	313

3. Evidovaná ložiska a ostatní zdroje České republiky



- výhradní ložiska – těžená (64)
- výhradní ložiska – netěžená (139)
- nevýhradní ložiska – těžená (94)
- nevýhradní ložiska – netěžená (238)











4. Základní statistické údaje České republiky k 31. 12.

Výhradní ložiska: Počet ložisek; zásoby; těžba

Rok	2017	2018	2019	2020	2021
Počet ložisek celkem	203	203	205	204	203
z toho těžených	69	67	65	63	64
Zásoby celkem, tis. m ³	2 106 593	2 100 538	2 118 240	2 109 426	2 100 932
bilanční prozkoumané	1 070 659	1 072 587	1 073 155	1 066 585	1 076 839
bilanční vyhledané	798 996	786 625	803 566	801 125	782 356
nebilanční	236 938	241 326	241 519	241 716	241 737
vytěžitelné	375 261	344 315	397 770	400 093	555 455
Těžba výhrad. lož., tis. m ³	6 198	6 499	6 204	6 476	6 562

Průměrné domácí ceny šterkopísku v letech 2017–2021 (Kč/t)

Územní celek/rok	2017	2018	2019	2020	2021
Královéhradecký kraj	142	147	162	180	202
Plzeňský kraj	203	203	203	217	220
Středočeský kraj	139	143	153	184	187
Liberecký kraj	206	205	208	202	235
Pardubický kraj	167	185	183	289	269
Ústecký kraj	193	191	190	220	230
Jihomoravský kraj	154	162	169	202	204
Karlovarský kraj	165	182	180	194	213
Jihočeský kraj	185	181	198	191	216
Olomoucký kraj	200	213	233	265	277
Zlínský kraj	246	257	273	293	338
Moravskoslezský kraj	239	249	272	267	263
Kraj Vysočina	V tomto územním celku se šterkopísky netěží				
Kraj hlavní město Praha	208	208	netěží se	netěží se	netěží se
ČR celkově	188	194	202	225	238