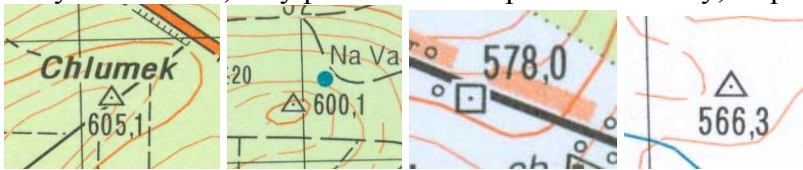


## Pravidla popisu – stručný přehled

- Čitelný zprava a zdola
- Popis má přednost před obsahem
- Popis nekříží pobřežní čáry a státní hranice
- Nedělí se po slabikách

### Bod:

- 1. napravo, 2. nahoru, 3. dolů, 4. nalevo (Čapek)
- 1. vpravo nahoře, 2. vpravo dole, 3. vlevo nahoře, 4. vlevo dole, 5. nahoře, 6. dole, 7. vpravo, 8. vlevo (Slocum)
- Sídla nesmí zůstat bez jména
- Kde to nejde (hustý obsah), lze popis bodu umístit šikmo
- Hory nad značku, kóty pod značku či vpravo od značky, resp. nad značku



### Linie:

- ve směru průběhu čáry, kde se nejméně kroutí
- vodní toky:
  - o nad čáru (jestli je to možné), či dovnitř
  - o malými písmeny
  - o nezáleží na směru proudění
  - o jasně poznat odkud – kam platí název, před přítokem
- vrstevnice – vrškem číslice do kopce, mohou být vzhůru nohama

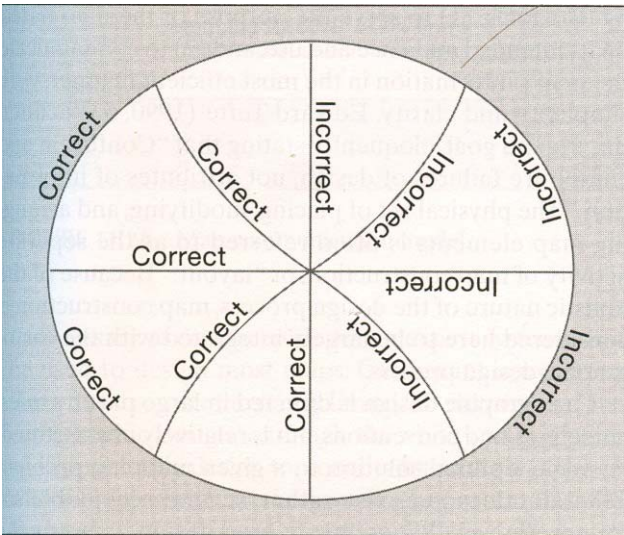
### Plochy:

- menší – rovně, uvnitř, lze vedle (jako u bodu)
- větší – ve směru delší osy s mírným zakřivením
- velké plochy – kapitálkami!, odpovídající velikost fontu
- nekončit těsně u hranice
- pohoří mimo hřbetnici

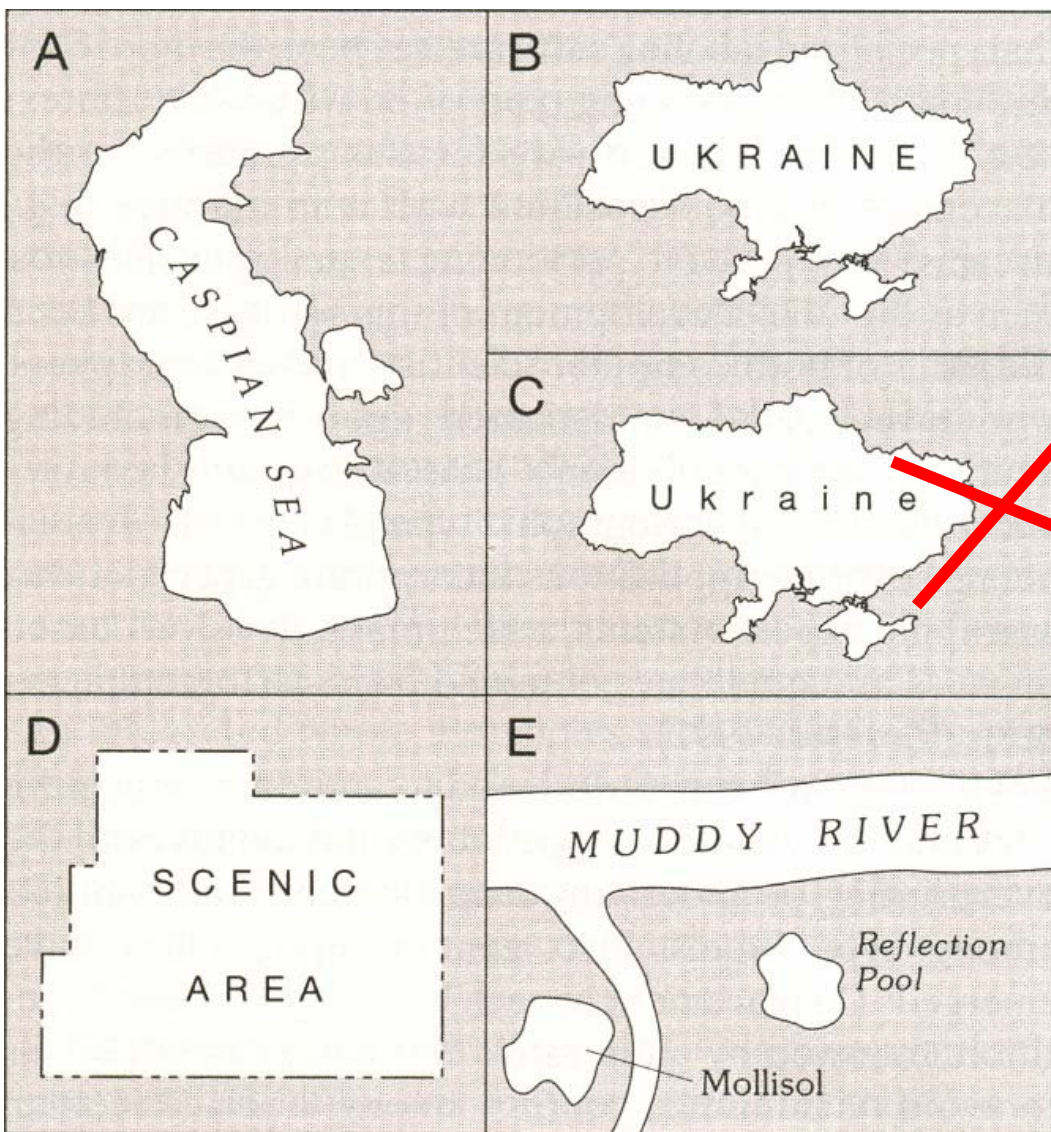


### Barva:

- modrá vodstvo
- hnědá – vrstevnice
- červená – významné objekty
- ostatní – černě, šedě



Směr popisu linií (Slocum, 2005)





**A** Letter Spacing and Word Spacing  
 Minimal spacing  
 Slightly increased spacing  
**EXAGGERATED SPACING**

---

**B** Kerning  
 New Employees  
 Increase or decrease  
**WA**  
**MN**

---

**C** Leading  
 City Park  
 County Park  
 Baselines  
 Increase or decrease

Možnosti popisu ploch; leading a spacing (Slocum, 2005)

**Popis v legendě:**

	<b>SÍDLA • POPULATED PLACES</b>
<b>PRAHA</b>	nad, more than 100 000 obyvatel, inhabitants
<b>KLADNO</b>	50 000 - 100 000 obyvatel, inhabitants
<b>Jindřichův Hradec</b>	10 000 - 50 000 obyvatel, inhabitants
<b>Polička</b>	2 000 - 10 000 obyvatel, inhabitants
<b>Kašperské Hory</b>	méně než, less than 2 000 obyvatel, inhabitants; části sídel, parts of seats



⊕ 274    ▲ 1524

**Geodetické body: astronomické; trigonometrické**  
 Geodetic points: astronomic; trigonometric

	Sídlo od 1000 obyvatel Populated place more than 1000 inhabitants		Sídlo do 1000 obyvatel Populated place less than 1000 inhabitants
			Budovy Buildings



<b>PRAHA</b>	sídla přes 500 000 obyv.	Zbraslav ⊙	sídla od 2 500 do 5 000 obyv.
<b>PLZEŇ</b>	sídla od 100 000 do 500 000 obyv.	Zákupy ⊙	sídla od 1 000 do 2 500 obyv.
<b>KLADNO</b>	sídla od 50 000 do 100 000 obyv.	Senohraby ⊙	sídla od 500 do 1000 obyv.
<b>PROSTĚJOV</b>	sídla od 25 000 do 50 000 obyv.	Lidice ⊙	sídla pod 500 obyv.
		Tis ⊙ Buš ⊙	sídla bez určení velikosti (části obcí)