

The left side of the slide features a decorative design consisting of several vertical bars of varying shades of green and several overlapping circles of different sizes, all in shades of green. The largest circle is positioned near the top left, with smaller circles scattered below and to its right.

GEOGRAFIE PRŮMYSLU A ZEMĚDĚLSTVÍ

Podzim 2012

CVIČENÍ Č.4

SOCIO-EKONOMICKÉ FAKTORY ZEMĚDĚLSTVÍ



SOCIO-EKONOMICKÉ FAKTORY

Dosažená vývojová úroveň společnosti

Vlastnictví a způsoby využívání půdy

Koncentrace spotřeby (poptávky) – vznik trhů

Změny ve struktuře spotřeby potravin a zemědělských surovin

Změny na úrovni odběratelských vztahů

Doprava a poloha zemědělského podniku

Pracovní síly

Opatření (zásahy) centrálních, nebo místních státních orgánů

Velikost, typ podniku a jeho efektivnost

Mechanizace

Chemizace

Biologizace

Ekologizace

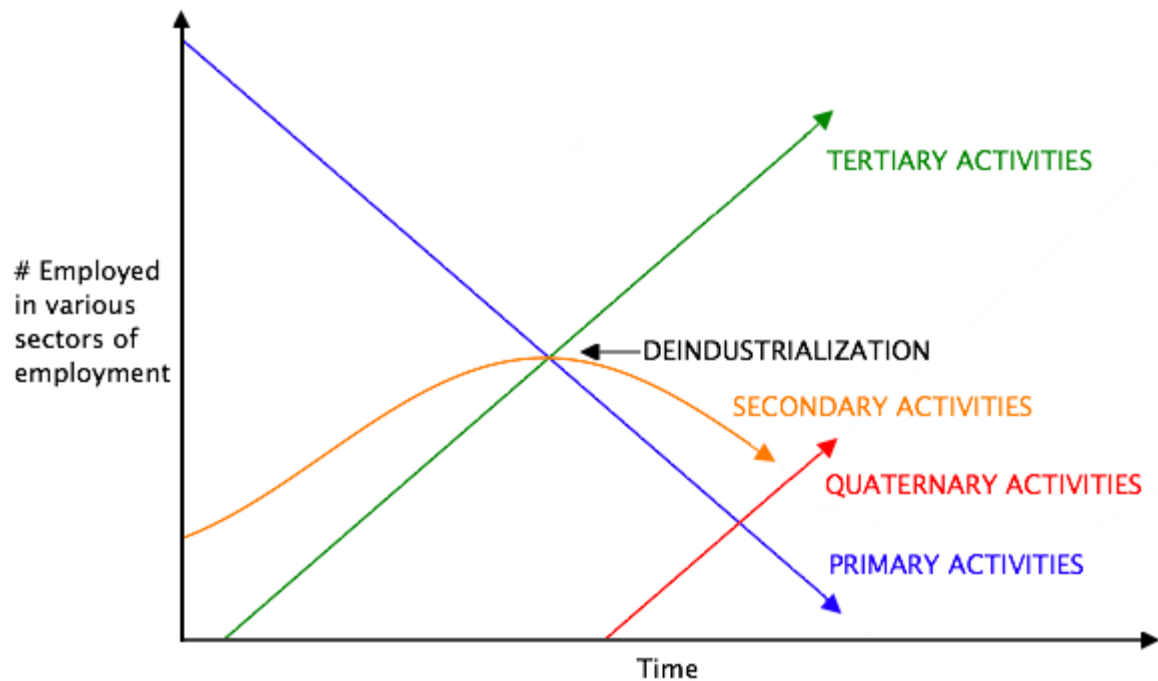
Produktivita a intenzita výroby

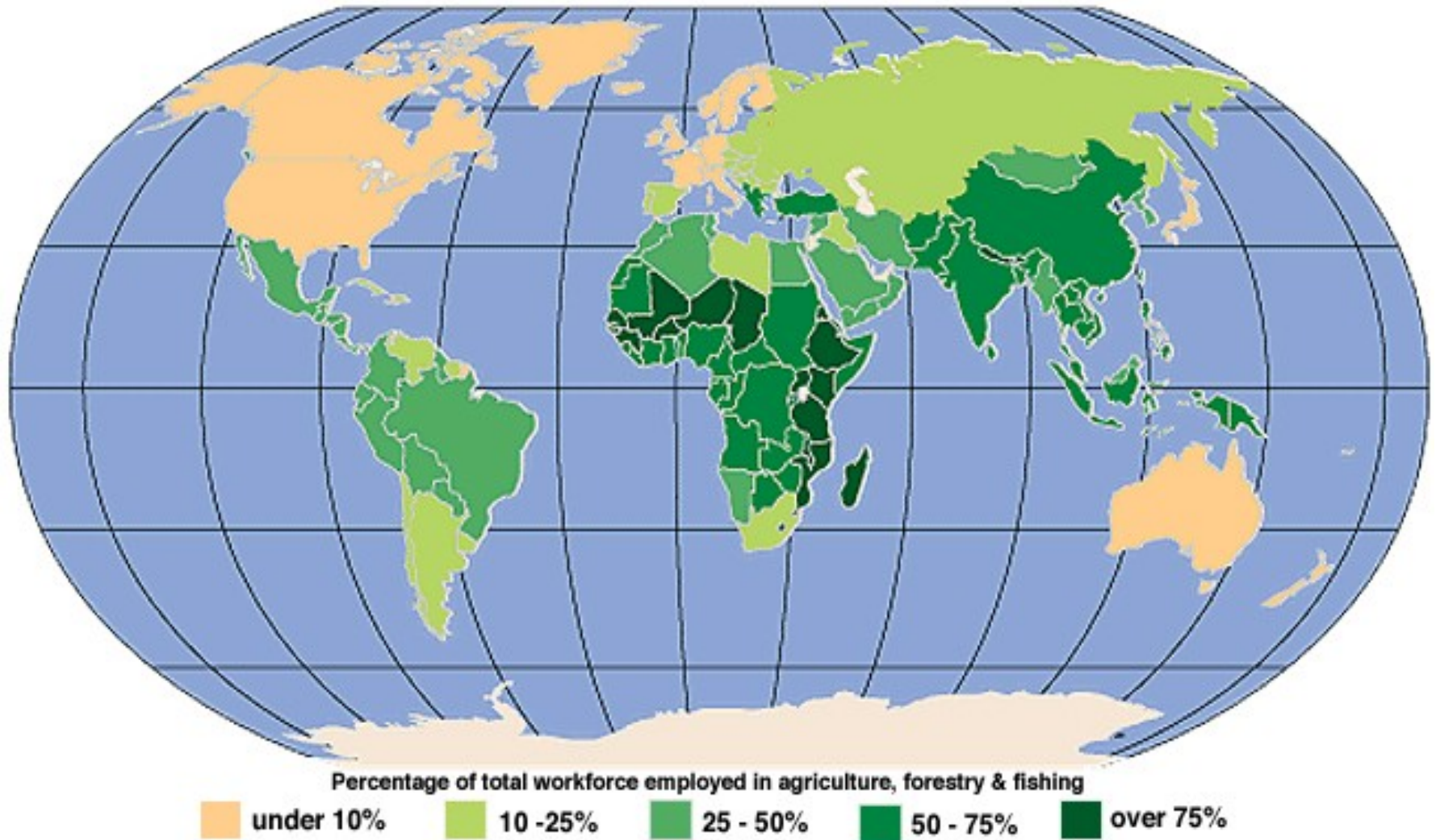
Vzdělání, výzkum, vědeckotechnický pokrok, inovace



ZAMĚSTNANOST V ZEMĚDĚLSTVÍ

- Vyspělé x rozvojové státy
- Mechanizace, produktivita



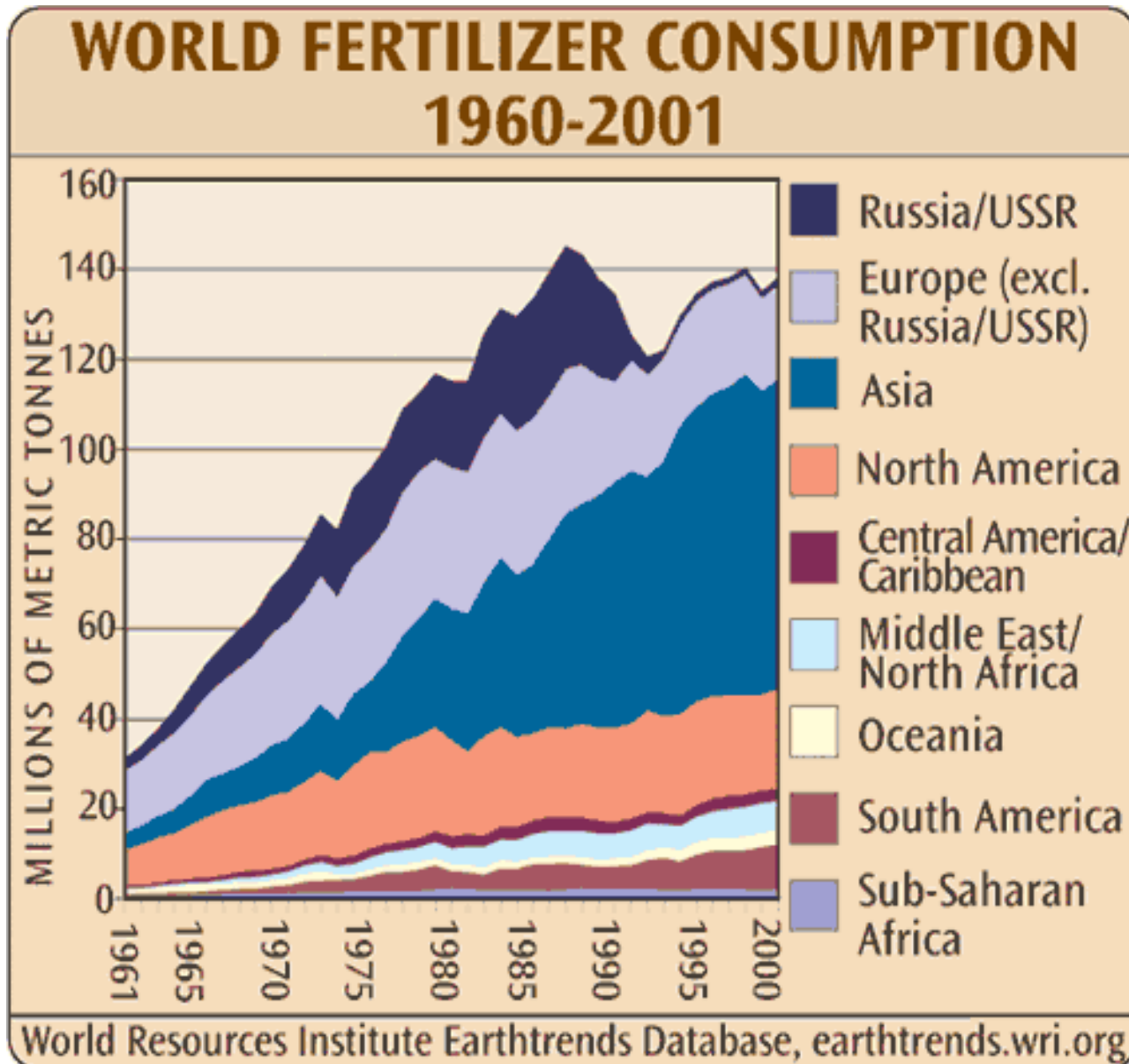


SPOTŘEBA HNOJIV

- Jednosložková, vícesložková
- Ekonomické možnosti
- Vyšší výnos
- Klima, půda...
- Ekologické zemědělství

- Hnojiva
 - Dusíkatá – rychlejší růst x křehčí rostliny
 - Fosforečná – vyzrávání plodů, vybarvení
 - Draselná – zvyšuje odolnost





EKOLOGICKÉ ZEMĚDĚLSTVÍ

- Kvantita x kvalita
- cena
- Omezení/zákaz průmyslových hnojiv, pesticidů
- Biodiverzita, udržení zaměstnanosti
- Od 1994 – EU (dotace)
- Certifikace, dodržování pravidel



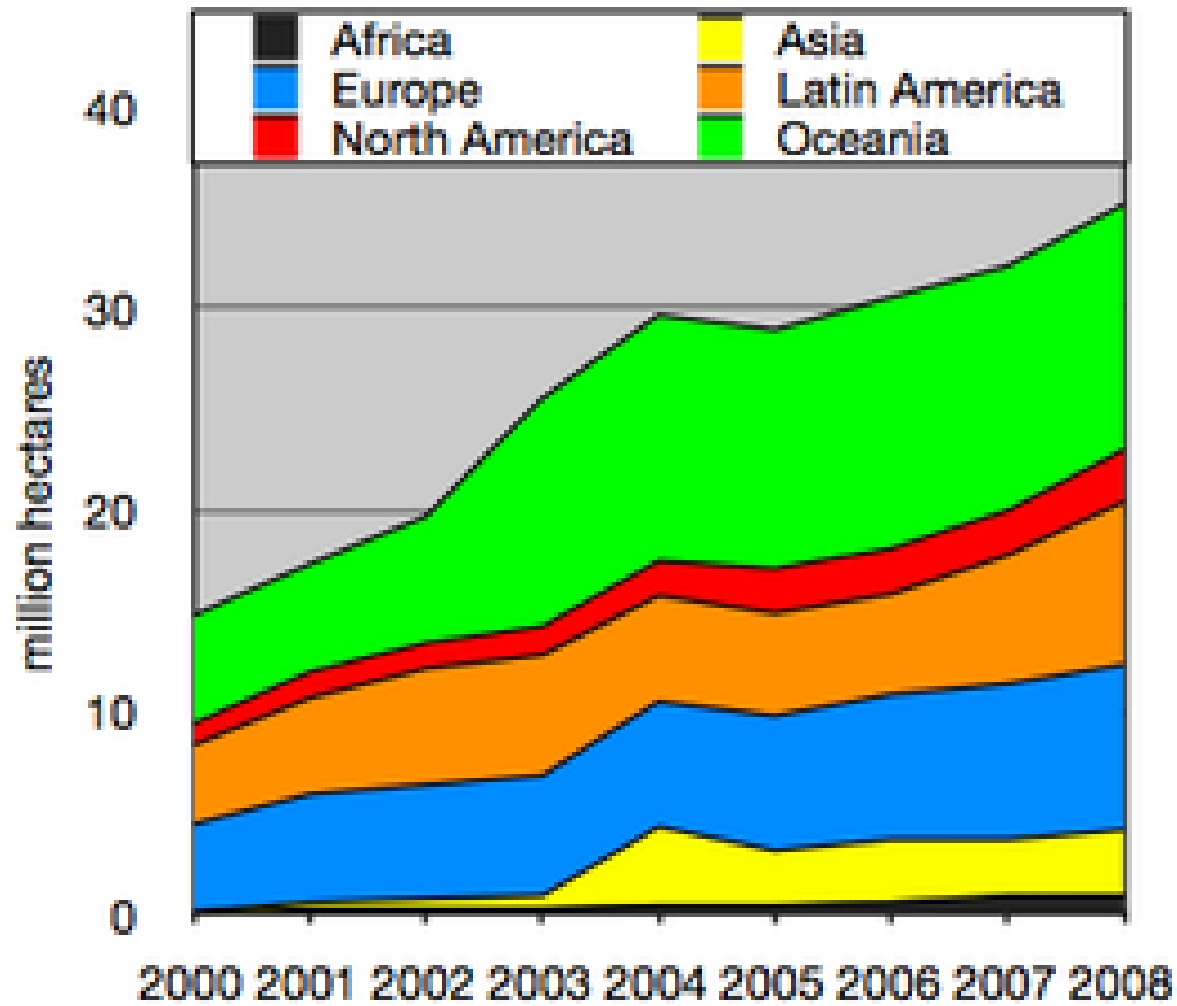
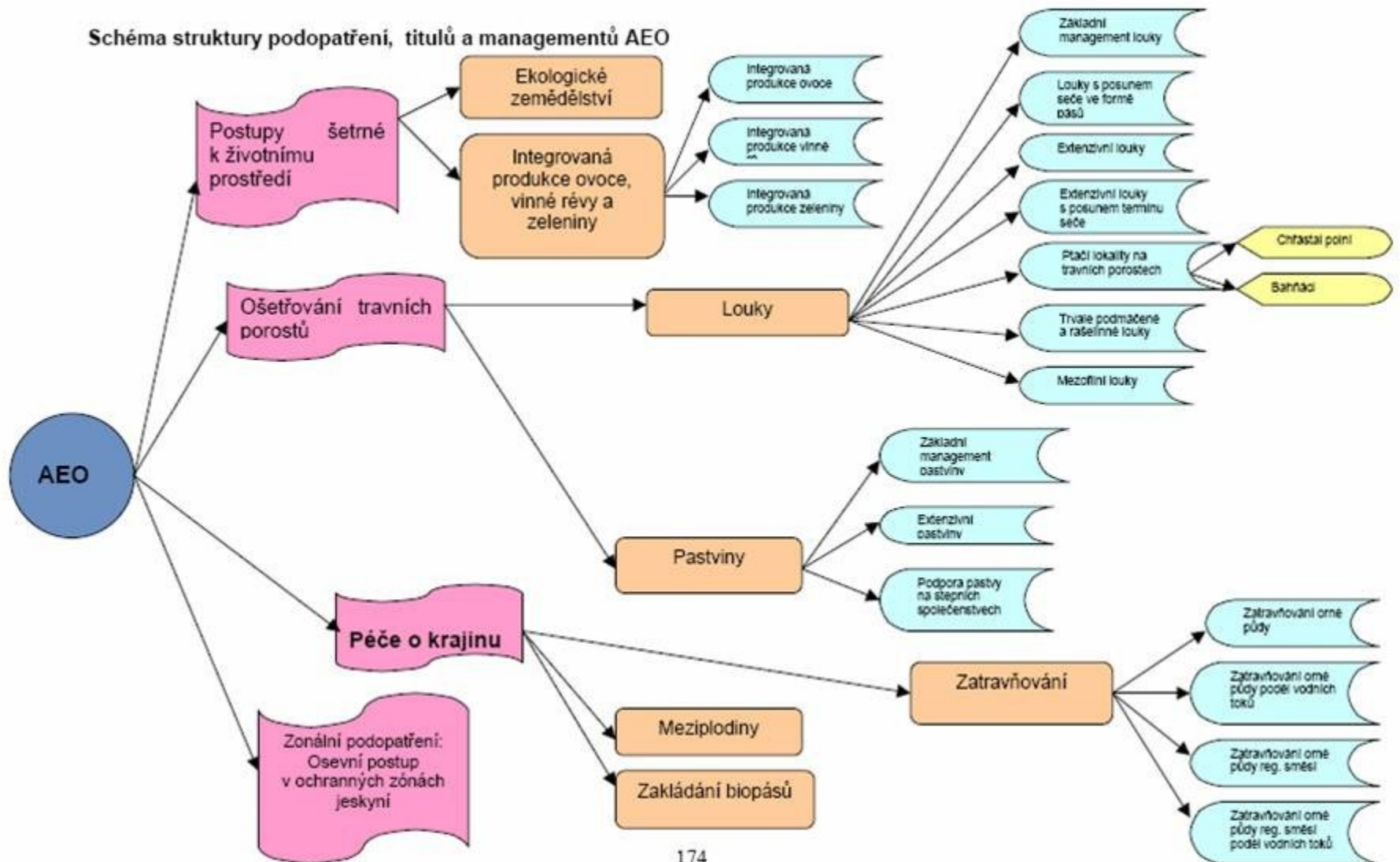


Schéma struktury podopatření, titulů a managementů AEO



ZADÁNÍ

Na základě studia ročenky FAO sledujte strukturu a vývoj zaměstnanosti v zemědělství, spotřeby hnojiv a podíl ekologického zemědělství dvou ekonomicky a geograficky rozdílných států v letech 2002, 2005 a 2009. Výsledky zpracujte tabelárně a graficky a stručně okomentujte.

- Zaměstnanost v zemědělství (ekonomicky aktivní, ek. Aktivní v zem.)
- Spotřeba hnojiv (zem. půda, N, P, K)
- Ekologické zemědělství (zem. půda, zem. půda v ekologickém zem.)



DATA

- FAOSTAT

- www.fao.org

- Termín odevzdání: 28. 10. / 31. 10.

- Termín prezentace: 29. 10. / 1. 11.



VYPRACOVÁNÍ

stát	rok	EAO	EAO v zem	EAO v zem/EAO (%)
Stát 1	2002			
	2005			
	2009			
...	...			



VYPRACOVÁNÍ

stát	rok	Zem. půda	Dusíkaté	N kg/ha
Stát 1	2002			
	2005			
	2009			
...	...			



VYPRACOVÁNÍ

stát	rok	Zem. půda	Dusíkaté	N kg/ha
Stát 1	2002			
	2005			
	2009			
...	...			



VYPRACOVÁNÍ

stát	rok	Zem. půda	Zem. půda eko	eko/půda (%)
Stát 1	2002			
	2005			
	2009			
...	...			



VYPRACOVÁNÍ

