

Regionální disparity

Cvičení č. 4

1. Institucionální e.

2. Neoklasická e.

3. Neoliberální e.

4. Neomarxismus

5. Keynesiánská e.

A. Státní zásahy v ekonomice


B. Stát = tvůrce pravidel hry


C. Směřování k tržní rovnováze

D. Všímá si rozdílů mezi regiony (zeměmi)

E. Práce, hodnota, nadhodnota

Charakteristiky pro hodnocení regionálních rozdílů


- ▶ Socioekonomické charakteristiky
 - ▶ Environmentální charakteristiky
- 



Obecná míra nezaměstnanosti (2. čtvrtletí 2012)

	Celkem	Muži	Ženy
Česká republika	6,7	5,8	7,9
Hlavní město Praha	2,8	2,7	2,8
Středočeský kraj	4,8	3,8	6,0
Jihočeský kraj	5,9	4,9	7,1
Plzeňský kraj	4,7	3,1	6,8
Karlovarský kraj	10,6	10,4	10,9
Ústecký kraj	11,0	8,1	14,9
Liberecký kraj	9,7	8,8	10,9
Královéhradecký kraj	5,8	6,2	5,3
Pardubický kraj	6,9	4,9	9,5
Vysočina	6,0	4,7	7,7
Jihomoravský kraj	7,6	6,8	8,7
Olomoucký kraj	7,0	6,4	7,7
Zlínský kraj	7,3	6,2	8,8
Moravskoslezský kraj	8,9	8,3	9,6


Celkem



Míra zaměstnanosti (2. čtvrtletí 2012)

	Celkem	Muži	Ženy
Česká republika	54,5	63,6	45,9
Hlavní město Praha	60,0	69,6	51,2
Středočeský kraj	57,2	66,1	48,7
Jihočeský kraj	55,0	63,6	46,8
Plzeňský kraj	56,5	66,2	47,0
Karlovarský kraj	53,4	61,1	45,9
Ústecký kraj	50,7	61,3	40,4
Liberecký kraj	51,6	60,9	42,8
Královéhradecký kraj	53,8	61,3	46,7
Pardubický kraj	54,0	63,3	45,1
Vysočina	52,9	62,4	43,7
Jihomoravský kraj	53,7	63,5	44,5
Olomoucký kraj	53,5	61,8	45,8
Zlínský kraj	53,3	62,7	44,5
Moravskoslezský kraj	52,0	60,2	44,2

Index stáří

Index stáří
(2011)

	Počet obyvatel celkem	Základní věkové skupiny			Index stáří	Průměrný věk
		0 - 14 let	15 - 64 let	65 a více let		
Česká republika	10 505 445	1 541 241	7 262 768	1 701 436	110,4	41,1
Hlavní město Praha	1 241 664	164 659	863 497	213 508	129,7	41,9
Středočeský kraj	1 279 345	203 393	880 832	195 120	95,9	40,3
Jihočeský kraj	636 138	93 935	439 059	103 144	109,8	41,2
Plzeňský kraj	571 709	81 913	394 320	95 476	116,6	41,5
Karlovarský kraj	303 165	44 616	212 394	46 155	103,4	40,9
Ústecký kraj	828 026	127 990	577 193	122 843	96,0	40,4
Liberecký kraj	438 600	67 139	303 874	67 587	100,7	40,6
Královéhradecký kraj	553 856	81 441	377 554	94 861	116,5	41,5
Pardubický kraj	516 411	77 030	354 670	84 711	110,0	41,0
Kraj Vysočina	511 937	75 331	351 776	84 830	113,0	41,1
Jihomoravský kraj	1 166 313	168 031	803 165	195 117	116,0	41,3
Olomoucký kraj	638 638	92 972	440 747	104 919	112,9	41,2
Zlínský kraj	589 030	83 903	406 257	98 870	117,8	41,4
Moravskoslezský kraj	1 230 613	178 888	857 430	194 295	108,6	40,9

Rok 2011

	Živě narození	Zemřelí			Přirozený přírůstek	Přistěhovalí	Vystěhovalí	Přírůstek stěhováním	Celkový přírůstek
		celkem	do 1 roku	do 28 dnů					
Česká republika	108 673	106 848	298	186	1 825	22 590	5 701	16 889	18 714
Hlavní město Praha	13 968	12 092	27	18	1 876	28 291	22 540	5 751	7 627
Středočeský kraj	14 531	12 621	32	19	1 910	25 746	13 297	12 449	14 359
Jihočeský kraj	6 379	6 374	14	13	5	4 244	3 882	362	367
Plzeňský kraj	5 566	5 888	13	11	-322	4 279	3 504	775	453
Karlovarský kraj	3 014	3 080	18	14	-66	2 402	2 975	-573	-639
Ústecký kraj	8 645	8 841	40	25	-196	6 605	6 831	-226	-422
Liberecký kraj	4 654	4 228	16	8	426	3 946	3 692	254	680
Královéhradecký kraj	5 437	5 748	14	7	-311	4 070	4 458	-388	-699
Pardubický kraj	5 312	5 365	16	7	-53	3 927	3 723	204	151
Kraj Vysočina	5 075	5 031	14	7	44	3 197	3 549	-352	-308
Jihomoravský kraj	12 404	11 466	30	18	938	8 658	6 910	1 748	2 686
Olomoucký kraj	6 311	6 559	17	14	-248	3 857	4 001	-144	-392
Zlínský kraj	5 570	6 171	18	9	-601	2 869	3 325	-456	-1 057
Moravskoslezský kraj	11 807	13 384	29	16	-1 577	4 057	6 572	-2 515	-4 092

průměrná mzda

0 5 000 10 000 15 000 20 000 25 000 30 000 35 000

Hlavní město Praha

Středočeský kraj

Jihočeský kraj

Plzeňský kraj

Karlovarský kraj

Ústecký kraj

Liberecký kraj

Královéhradecký kraj

Pardubický kraj

Kraj Vysočina

Jihomoravský kraj

Olomoucký kraj

Zlínský kraj

Moravskoslezský kraj

Průměrná mzda

celkem

muži

ženy

Česká republika

25 645

28 234

22 389

Hlavní město Praha

33 546

37 346

28 984

Středočeský kraj

25 651

28 316

22 046

Jihočeský kraj

23 199

25 721

20 171

Plzeňský kraj

24 036

26 349

21 264

Karlovarský kraj

21 723

23 799

19 465

Ústecký kraj

23 174

26 071

19 887

Liberecký kraj

23 422

25 641

20 633

Královéhradecký kraj

22 837

25 099

20 194

Pardubický kraj

22 978

25 318

20 081

Kraj Vysočina

22 918

25 635

19 274

Jihomoravský kraj

24 651

27 370

21 268

Olomoucký kraj

22 825

24 644

20 465

Zlínský kraj

22 655

25 144

19 391

Moravskoslezský kraj

24 174

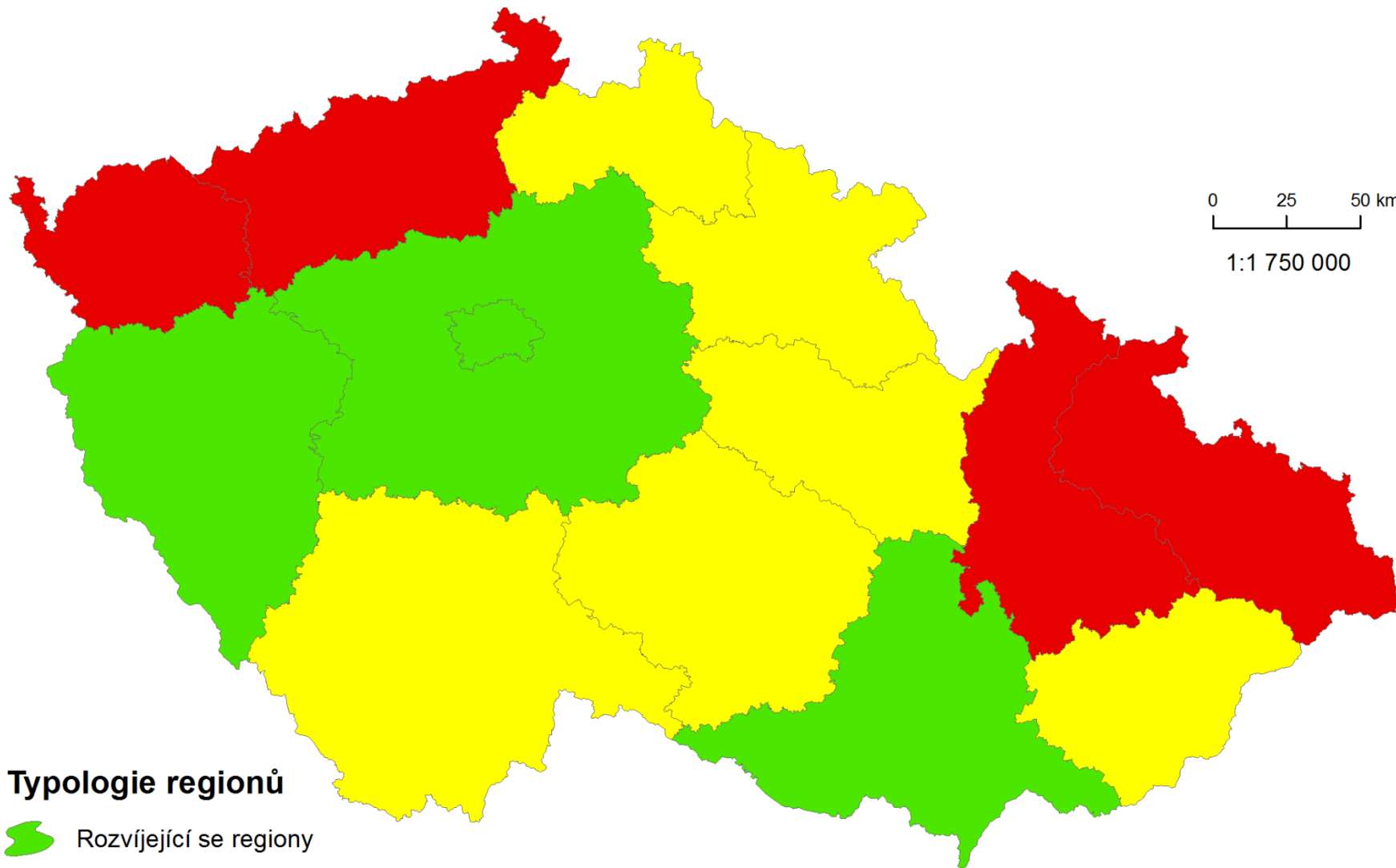
26 902

20 665




Regiony dle SRR 2007 – 2013

- ▶ Regiony rozvíjející se
- ▶ Regiony s průměrnou dynamikou rozvoje
- ▶ Zaostávající nebo jinak problémové regiony

TYOLOGIE REGIONŮ DLE SRR 2007 - 2013



Typologie regionů

-  Rozvíjející se regiony
-  Regiony s průměrnou nebo nižší dynamikou rozvoje
-  Zaostávající nebo jinak problémové regiony

Podkladová data: ARC ČR 500 © ARCDATA PRAHA, s.r.o.
Strategie regionálního rozvoje 2007 - 2013

Zadání cvičení

- ▶ Analyzujte regionální politiku a možnosti reg. rozvoje ve vybrané zemi EU
 - Student -> Balíky témat -> každá skupina má svůj balík! (přihlašování od 16.10. 2012 od 20:00 hod.)
 - Odevzdání do 28. 10. 2012 (23:59 hod.)

Charakterizujte regionální politiku dané země a její regionální rozvoj

- Hlavní charakteristika země ovlivňující reg. rozvoj a politiku
- Vývoj reg. politiky v čase (např. před a po vstupu do EU)
- Definujte hlavní problémy země
- Navrhněte možnosti dalšího rozvoje země, příležitosti, hrozby
- Definujte (pokuste se určit) póly růstu, rozvojové osy (viz přednáška)
- Použijte statistické ukazatele
- Doplňte mapami, grafy, popř. jinými vhodnými přílohami

Příklady zdrojů

- ▶ <https://www.euroskop.cz>
- ▶ http://europa.eu/index_en.htm
- ▶ http://www.nsd.uib.no/european_election_database
- ▶ <http://epp.eurostat.ec.europa.eu/portal/page/portal/eurostat/home/>

- ▶ <http://www.gapminder.org>
- ▶ <http://moritz.stefaner.eu>
- ▶ <http://www.worldpopulationatlas.org>

Nevyužívat jako primární zdroj wikipedii !

Děkuji za pozornost