

EUROREGIONY, NUTS, EUROSTAT

Vojtěch Surmař, 376117

Obsah

Regionální politika

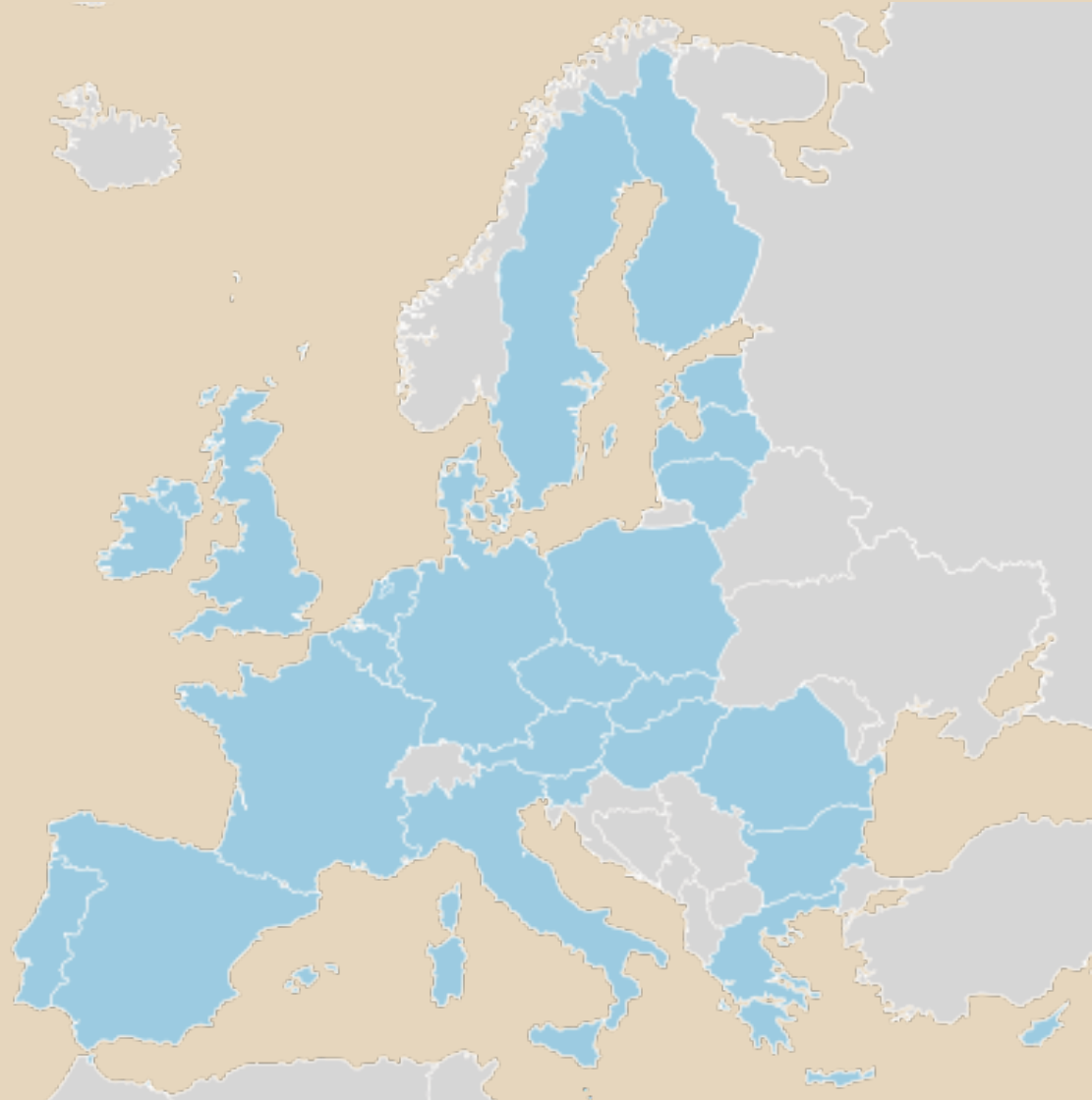
Příčiny disparit

Region

Typologie regionů

NUTS

EUROSTAT



Regionální politika

- soubor cílů, opatření a nástrojů vedoucí ke snižování příliš velkých rozdílů v socioekonomické úrovni jednotlivých regionů.
- Cíl: zmírňování regionálních a interregionálních disparit v jednotlivých zemích.

Příčiny disparit

- dlouhodobé znevýhodnění v důsledku zeměpisné odlehlosti regionu
- nedávné sociální a hospodářské změny
- dědictví po bývalém systému centrálně plánovaného hospodářství
- kombinace těchto a dalších faktorů

Region

Charakter faktoru	Druh faktoru	Ukazatel faktoru
exogenní (shora)	přírodní (geografický)	nadmořská výška poměr nížiny k pahorkatině
	demografický	průměrný věk poměr dětské k postproduktivní populaci
zásah člověka	ekonomický	počet podnikatelů struktura pracovních příležitostí v zemědělství, průmyslu, službách
	správní	počet obcí poměr obcí ke všem sídlům
	sociálně kulturní	vzdělanostní struktura počet knihoven
endogenní (zdola)		

Tabulka 1: Ukázka druhů faktorů pro popis regionů

Typologie regionů

- dle hospodářské potenciálu
- dle potřeb Evropské komise
- dle potřeb České republiky
- dle geografického hlediska
- NUTS

Dle hospodářského potenciálu

- nedostatečně rozvinuté periferní regiony
- upadající a staré industriální regiony
- centrální regiony
- rychle se rozvíjející regiony

Dle potřeb Evropské komise

- zaostalé regiony
 - venkovské regiony
- regiony poznamenané průmyslovým úpadkem
-
- periferní regiony
 - příhraniční regiony
- regiony s urbanistickými problémy

Dle potřeb ČR

- strukturálně postižené regiony
- hospodářky slabé regiony
- venkovské regiony
- ostatní regiony, jejichž podporování státem je žádoucí z jiných důvodů

Dle geografického hlediska

- mikroregion
- subnárodní (makro)region
- region stát
- geografický (makro)region

NUTS

- nomenklatura územních statistických jednotek
- 1998 EUROSTAT
- důvody:
 - poskytování finančních prostředků
 - komparace srovnatelných území
 - analytické rozборы ekonomických ukazatelů
- LAU - místní samosprávné jednotky



Obr. 1: Evroská
Unie na úrovni
NUTS1

Zdroj:
EUROSTAT

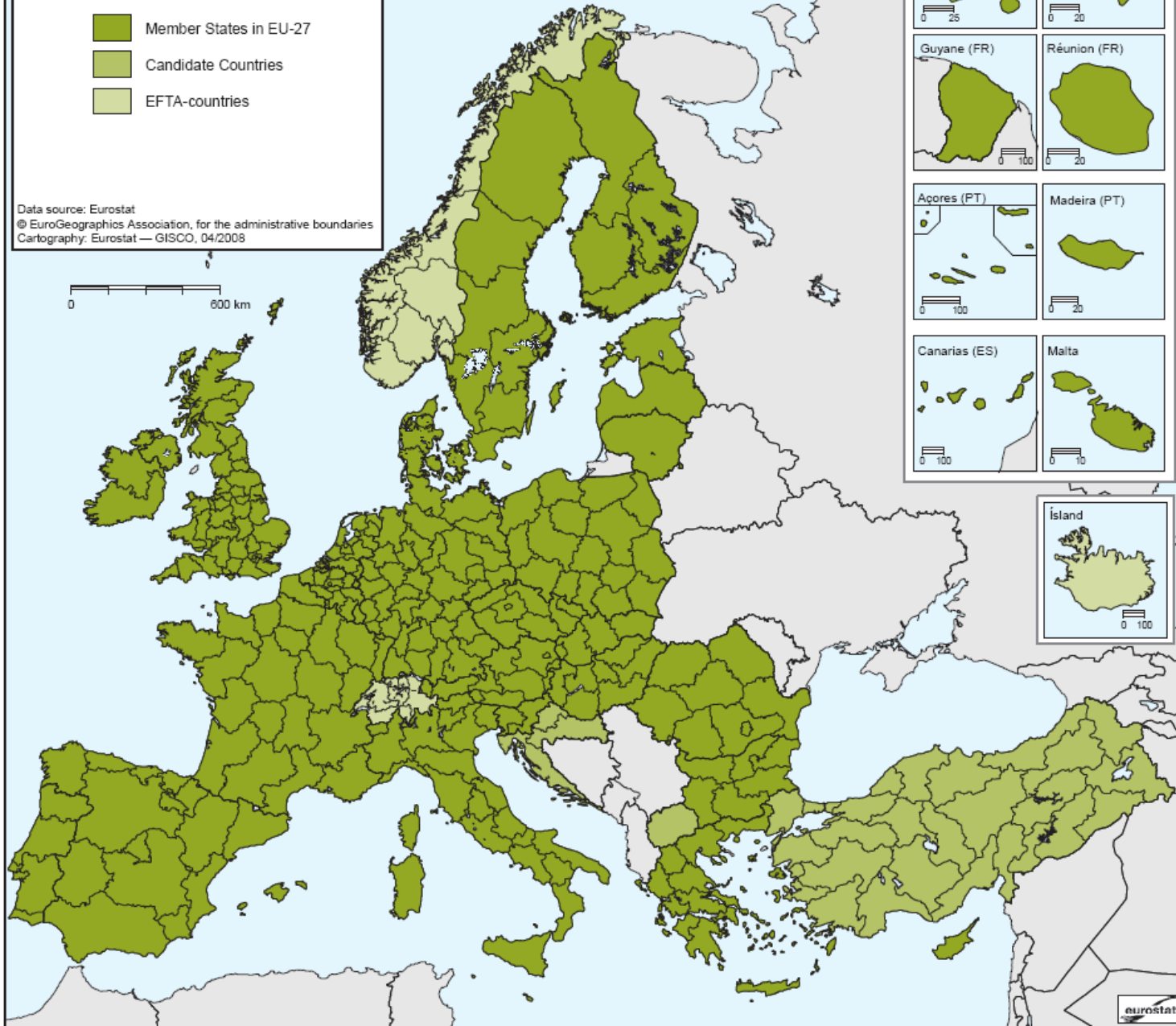
The NUTS classification in the European Union
and corresponding statistical regions
in Candidate countries and EFTA-countries

Level 2

- Member States in EU-27
- Candidate Countries
- EFTA-countries

Data source: Eurostat
© EuroGeographics Association, for the administrative boundaries
Cartography: Eurostat — GISCO, 04/2008

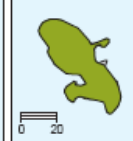
0 600 km



Guadeloupe (FR)



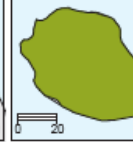
Martinique (FR)



Guyane (FR)



Réunion (FR)



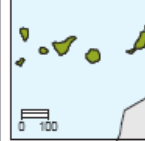
Açores (PT)



Madeira (PT)



Canarias (ES)



Malta



Ísland



<i>Statistická jednotka</i>		<i>CZ – NUTS</i>
<i>Zkratka</i>	<i>Český ekvivalent</i>	<i>(počet)</i>
<i>NUTS 0</i>	<i>Stát</i>	<i>1</i>
<i>NUTS 1</i>	<i>Území</i>	<i>1</i>
<i>NUTS 2</i>	<i>Oblast</i>	<i>8</i>
<i>NUTS 3</i>	<i>Kraj</i>	<i>14</i>
<i>LAU 1 (NUTS 4)</i>	<i>Okres</i>	<i>76 +15 pražských obvodů</i>
<i>LAU 2 (NUTS 5)</i>	<i>Obec</i>	<i>6 249</i>

Tabulka 2: Soustava NUTS a soustava LAU (www.strukturalni-fondy.cz)

Zdroj: Maturová, 2008

<i>Statistická jednotka</i>	<i>Doporučený maximální počet obyvatel</i>	<i>Doporučený minimální počet obyvatel</i>
<i>NUTS 1</i>	<i>7 000 000</i>	<i>3 000 000</i>
<i>NUTS 2</i>	<i>3 000 000</i>	<i>800 000</i>
<i>NUTS 3</i>	<i>800 000</i>	<i>150 000</i>

Tabulka 3: Soustava NUTS – doporučené meze počtu obyvatel (www.strukturalni-fondy.cz)

Zdroj: Maturová, 2008

EUROSTAT - Evropský statistický úřad

- 1953, sídlo v Luxembourgu
- součást Evropské komise
- zaměstnává na 900 lidí (2010)
- rozpočet 61,4 mld. (2010)



EUROSTAT

- úkolem EUROSTATU je poskytovat Evropské unii přesná statistická data, na základě kterých může Unie provádět statistická srovnávání jak mezi jednotlivými členskými státy, tak mezi regiony
- konsolidace národních dat

EUROSTAT

- nepořizuje žádná "svá vlastní" data
- sektory:
 - Spolupráce v ESS; Zdroje
 - Kvalita, metodika a informační systémy
 - Národní a evropské účty
 - Vnější spolupráce, komunikace a klíčové ukazatele
 - Sektorová a regionální statistika
 - Sociální statistiky a informační společnost
 - Statistika podnikání

Zdroje

EUROSTAT. Regions in the European Union. 2007, 150 s. Dostupné z: http://epp.eurostat.ec.europa.eu/cache/ITY_OFFPUB/KS-RA-07-020/EN/KS-RA-07-020-EN.PDF

ŠULC, Martin. Regionální politika EU a ČR (2004- 2011). Brno, 2012. Dostupné z: https://is.muni.cz/auth/th/221149/pedf_m/Diplomova_praca_221149_SULC_Martin.pdf. Diplomová práce. MUNI. Vedoucí práce doc. PhDr. Marta Goňcová, CSc.

MATUROVÁ, Bc. Veronika. Zásady regionální politiky Evropské unie a jejich implementace v podmínkách České republiky. Pardubice, 2008. Dostupné z: http://dspace.upce.cz/bitstream/10195/29041/1/MaturovaV_Zasady%20regionalni_KL_2008.pdf. Diplomová práce. UPCE.

Evropský statistický úřad - EUROSTAT. Businessinfo [online]. 2006 [cit. 2012-05-01]. Dostupné z: <http://www.businessinfo.cz/cz/clanek/institute-eu/evropsky-statisticky-urad-eurostat/1000723/39966/?rtc=2>

Evropská unie - EUROSTAT. ČESKÝ STATISTICKÝ ÚŘAD. Czso.cz [online]. 2011 [cit. 2012-05-01]. Dostupné z: http://www.czso.cz/csu/redakce.nsf/i/evropska_unie_eurostat

Ústřední pojmy regionální politiky EU: Příspěvek ke studiu euroregionalismu. FSS, Středoevropské politické studie. Cepsr.com [online]. 2004 [cit. 2012-05-01]. Dostupné z: <http://www.cepsr.com/clanek.php?ID=192>

Regionální politika: Překonávání rozdílů v prosperitě regionů. Evropská unie [online]. 2012 [cit. 2012-05-01]. Dostupné z: http://europa.eu/pol/reg/index_cs.htm

EVROPSKÁ KOMISE. EUROSTAT [online]. 2012 [cit. 2012-05-01]. Dostupné z: <http://epp.eurostat.ec.europa.eu/portal/page/portal/eurostat/home>