



INVESTICE DO ROZVOJE VZDĚLÁVÁNÍ

Austrálie a Oceánie - demografie

Antonín Věžník

Základní ukazatele

Počet obyvatel: 32,2 mil.

Nejméně zalidněný světadíl s nízkým přírůstkem obyvatel (14 promile)

Austrálie – pouhých 11 promile

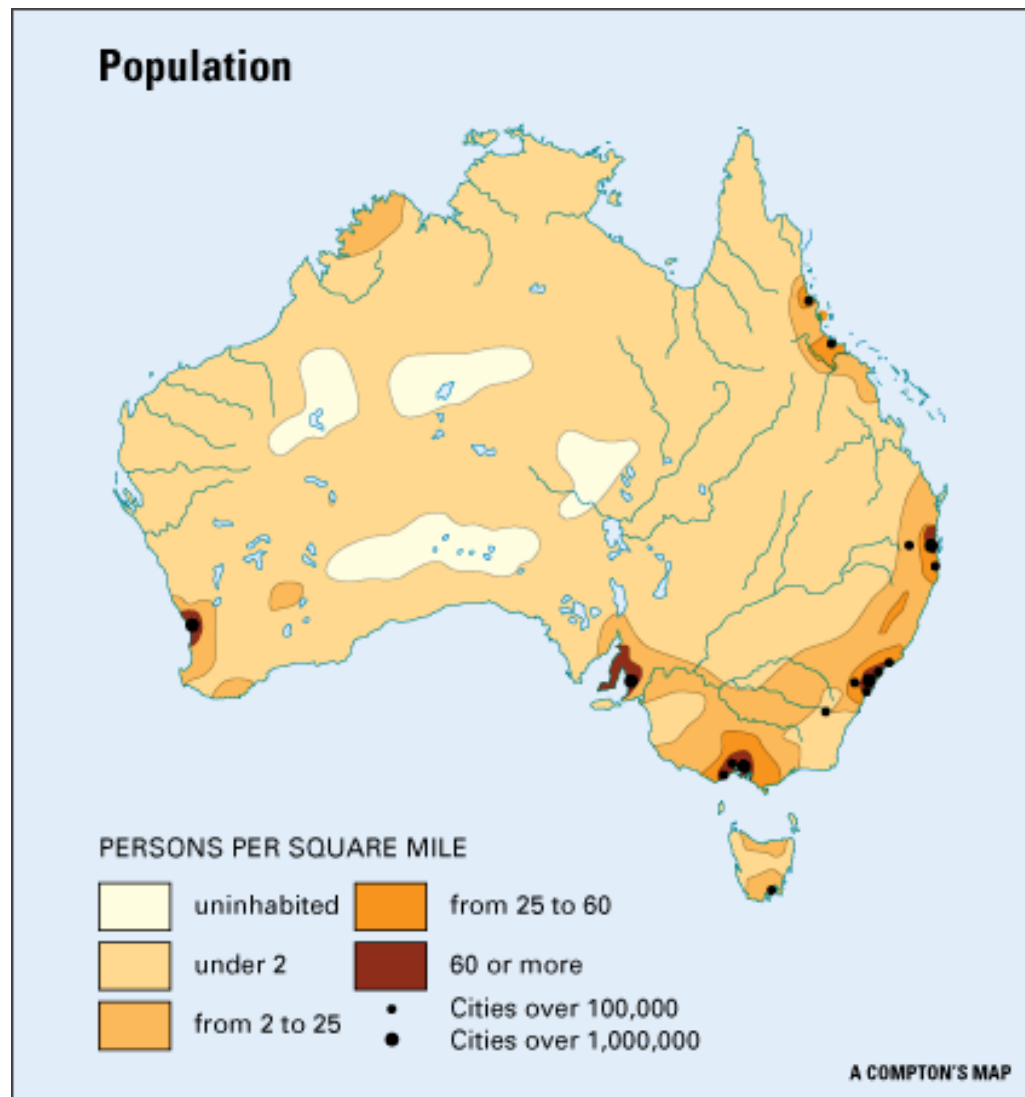
Hustota zalidnění: 4 obyv./km² (svět – 46 obyv./km²)

Vliv přírodních podmínek (zalesněné ostrovy X aridní Austrálie)

Většina obyvatelstva – pobřežní zóny, údolí nepočtených řek

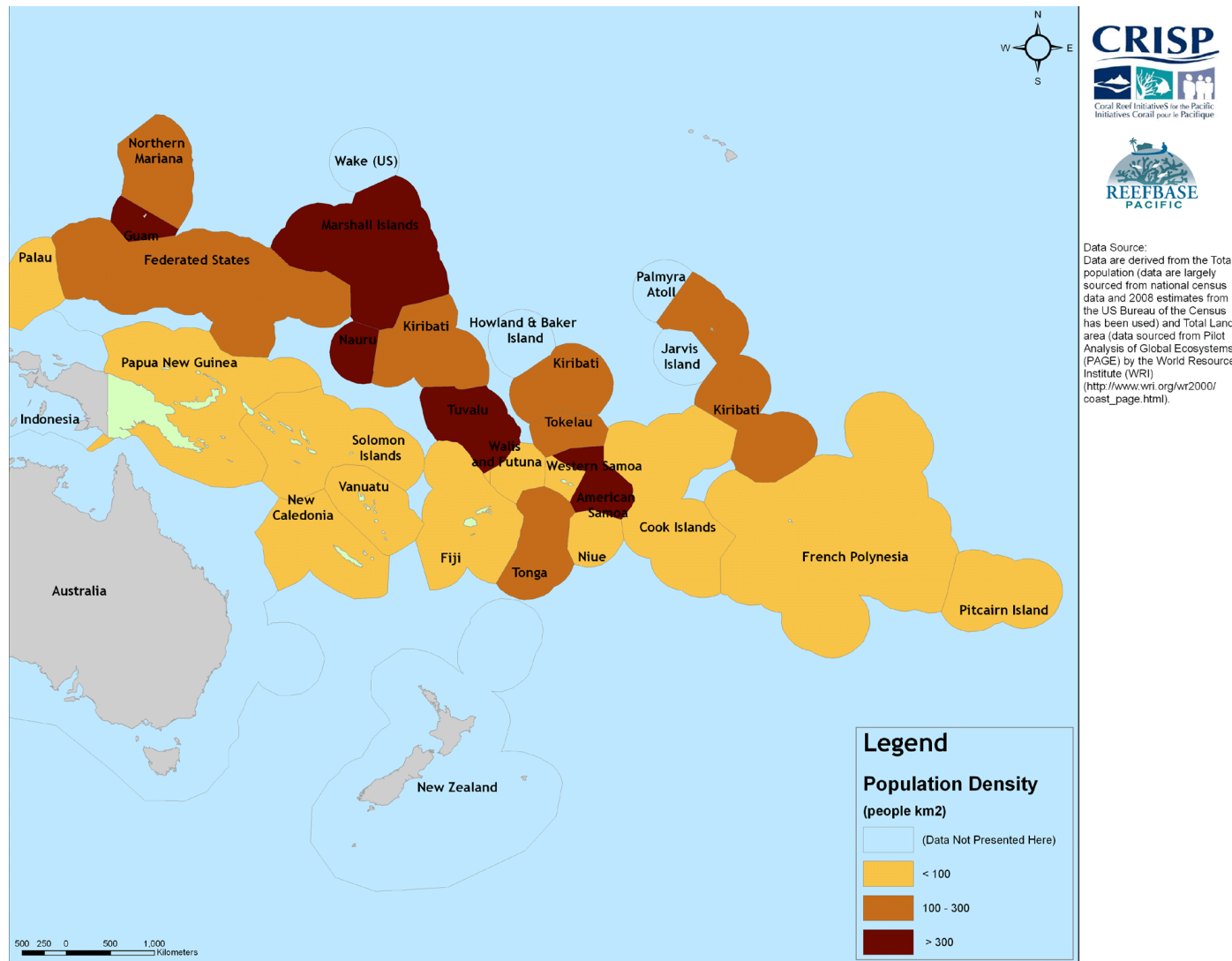
Výjimka: Nová Guinea (40% obyvatel – klimaticky příznivější náhorní plošiny)

Austrálie – hustota zalidnění



(podle: <http://kids.britannica.com/comptons/art-93113/Population-density-of-Australia>)

Oceánie – hustota zalidnění



(podle: http://www.reefbase.org/images/pacific/peoplereefs_figure3.gif)

Hustota zalidnění

Nejvyšší

Nauru.....621 obyv./km²

Tuvalu.....448

Marshallovy o.....326

Samoa.....326

Severní Mariany.....174

Nejnižší

Austrálie.....3,0

Papua – Nová Guinea.....11,9

(podle: <http://www.worldatlas.com/aatlas/populations/ctydensityl.htm> - údaje pro rok 2006)

Obecně k obyvatelstvu

Zejm. rozvojové země Oceánie – vysoký přirozený přírůstek
Fidži, Tonga, Kiribati – programy plánované rodiny

Dnes většina zemí – mírný přirozený přírůstek

Nízká úmrtnost = velmi dobrá zdravotní péče + vliv
zachovalého životního prostředí?



http://www.golfdigest.cz/obrazek/4ae593df2a46f/fidzi-03-4ae5a752d0e97_613x342.jpg

Roční přirozený přírůstek

Nejvyšší (+ pořadí ve světě)

Kiribati.....	2,24% (35.)
Papua – N. Guinea....	2,09% (45.)
Marshallovy o.....	2,08% (46.)
Tuvalu.....	1,62% (73.)
Tonga.....	1,40% (81.)

Nejnižší (+ pořadí ve světě)

Mikronésie.....	-0,24% (178.)
Palau.....	0,43% (139.)
Austrálie.....	1,20% (99.)
Fidži.....	1,38% (85.)
Vanuatu.....	1,39% (83.)

(podle: <http://esa.un.org/unpp/> - údaje pro rok 2009)

Hrubá míra porodnosti

Nejvyšší (+ pořadí na světě)

Marshallovy o.....	22,11 p. (45.)
Kiribati.....	21,22 (50.)
Šalomounovy ostrovy..	20,95 (52.)
Papua – Nová Guinea..	20,75 (56.)
Tonga.....	18,52 (69.)

Nejnižší (+ pořadí na světě)

Austrálie.....	3,29 (148.)
Nový Zéland....	4,88 (139.)
Samoa.....	8,55 (122.)
Palau.....	10,75 (108.)
Tuvalu.....	15,07 (86.)

(podle: <http://esa.un.org/unpp/> - údaje pro rok 2006)

Hrubá míra úmrtnosti

(obecně vcelku nízká)

Nejvyšší (+ pořadí na světě)

Kiribati.....8,26 p.(99.)

Vanuatu.....7,82 (110.)

Nový Zéland.....7,53 (115.)

Austrálie.....7,51 (116.)

Papua – N. Guinea.....7,25 (118.)

Nejnižší (+ pořadí na světě)

Šalomounovy o...3,92 (186.)

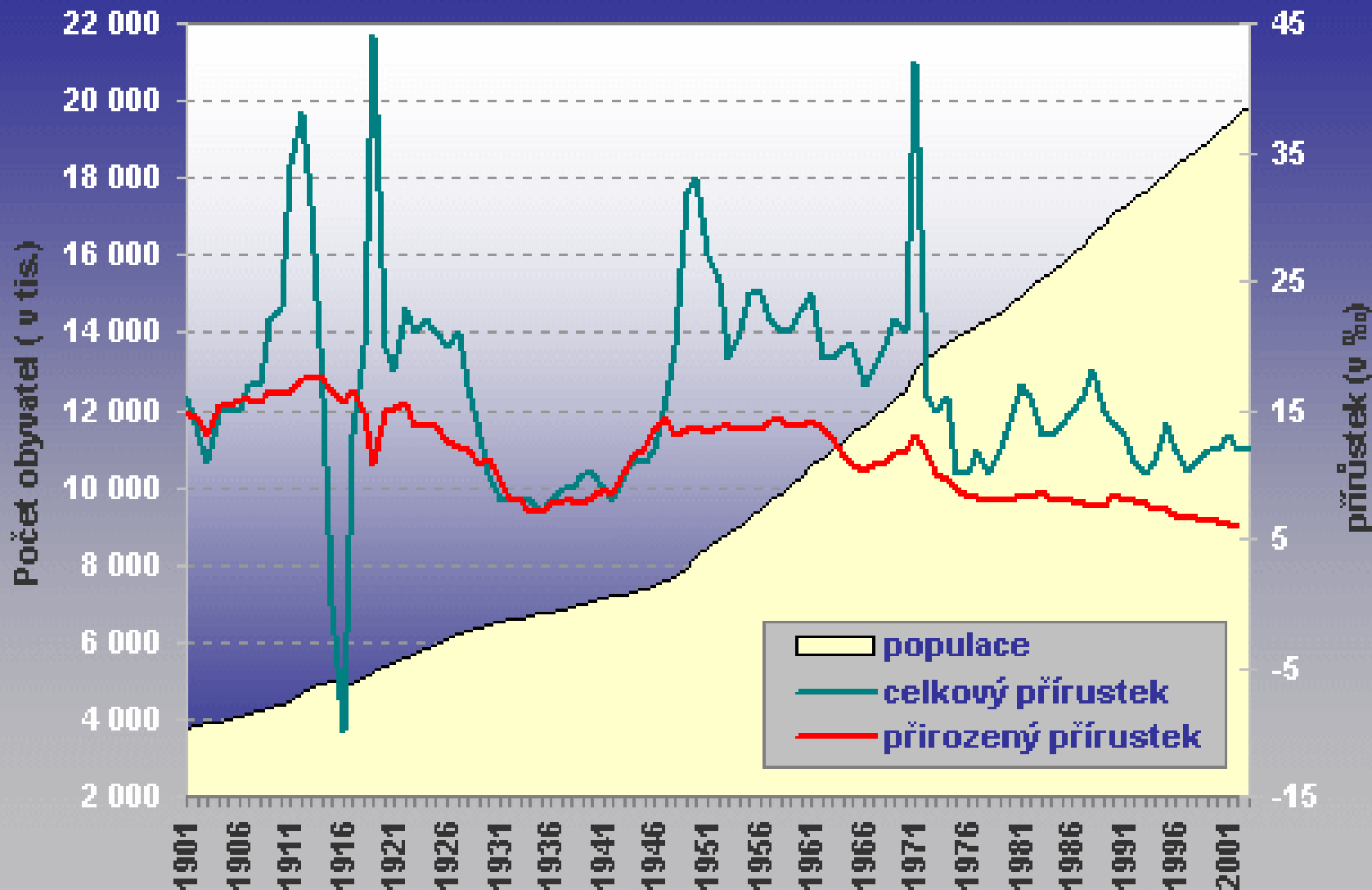
Mikronésie.....4,75 (175.)

Marshallovy o.....4,78 (174.)

Tonga.....5,28 (165.)

Fidži.....5,65 (156.)

(podle: <http://esa.un.org/unpp/> - údaje pro rok 2006)



(podle: http://www.demografie.info/user/img/article/graf_host_pv_au0_1145301226.gif)

Migrace

Imigrace:

Především **Austrálie, Nový Zéland**

Emigrace:

Chudší státy Oceánie (**Samoa, Tonga, Kiribati, Vanuatu**)

Typy migrací:

Dávné migrace (osídlení vhodných ostrovů)

Období kolonialismu (Evropa – Austrálie, Nový Zéland, Amerika + Asie – Havaj)

Fidži (třtinové plantáže – indičtí dělníci)

Nová Kaledonie (niklové doly – vietnamští dělníci)

Expanze Japonců do Mikronésie (po 1. světové válce v rámci kolonializace)

Zaměstnanost obyvatelstva

Velké disproporce

Země	primér(%)	sekundér(%)	terciér(%)
Austrálie	3,6	21,2	75,2
Cookovy ostrovy	29	15	56
Franc. Polynésie	13	21,2	60,6
Šalomounovy o.	75	5	20
Nová Kaledonie	20	21	59
Vanuatu	65	5	30

Životní úroveň

Obecně vesměs dobrá

I rozvojové státy – podstatně lepší parametry než jinde

Nejlepší z Oceánie – Polynésie, Mikronésie

Nejhorší z Oceánie – Papua – Nová Guinea (zejm. papuánské obyvatelstvo)