

Měření a platné číslice

Měření = určení velikosti veličiny v daných jednotkách

Měření = odečtení hodnot na stupnici + odhad posledního místa výsledku na desetinu nejmenšího dílku stupnice

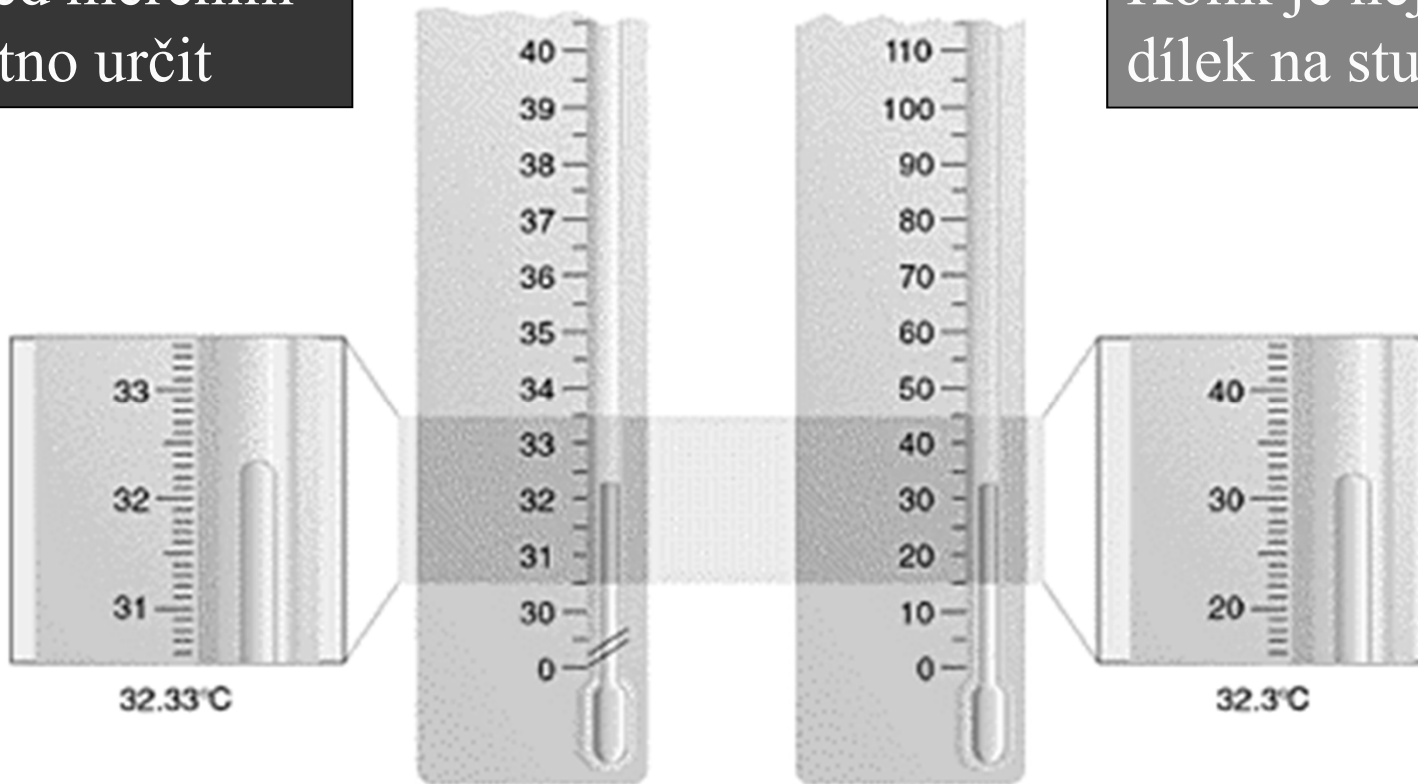
Platné číslice = čísla odečtená ze stupnice + poslední odhadnuté místo

Chybu měření předpokládáme minimálně ± 1 posledního místa

Měření

Před měřením
nutno určit

Kolik je nejmenší
dílek na stupnici



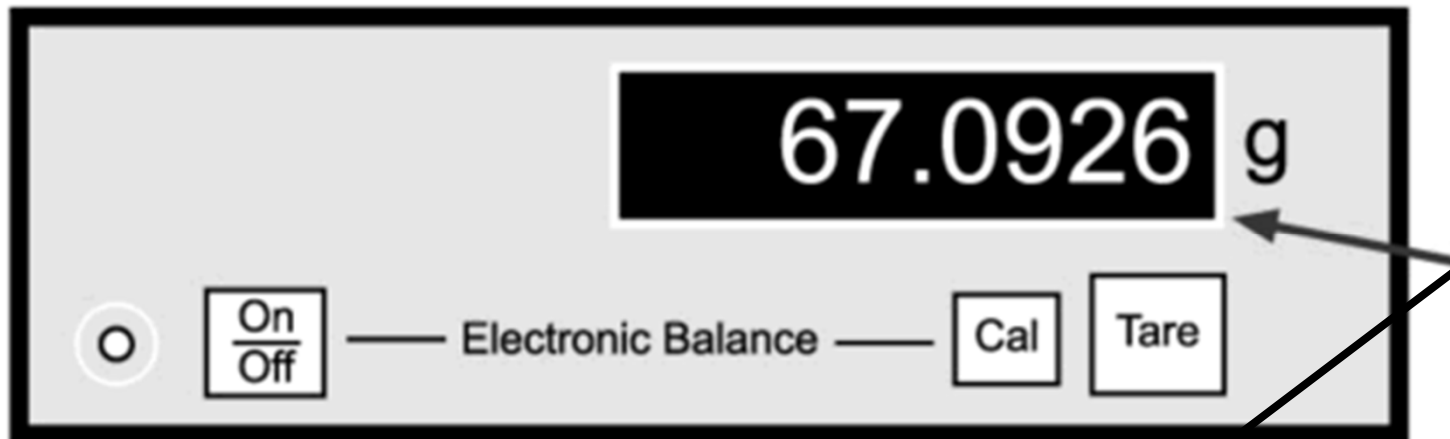
32,33 °C

32,3 °C

Vážení



Odečtení z digitální stupnice



**Chybu měření předpokládáme ± 1 posledního místa
nebo najdeme v manuálu**

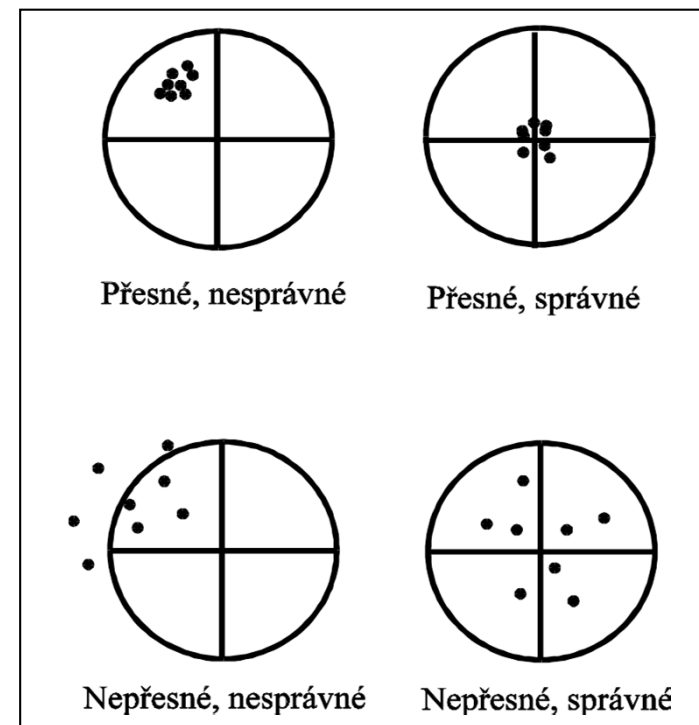
Přesnost a správnost (pravdivost) měření

Měření každé fyzikální veličiny je spojeno s určitou nepřesností – **chybou**.

Opakovaná měření se od sebe liší – drobné odchylky jsou obvykle na posledním místě výsledku.

Přesnost = rozdíl mezi jednotlivými výsledky měření, závisí na schopnostech experimentátora

Správnost (pravdivost) = rozdíl mezi výsledky měření a **skutečnou hodnotou**, závisí na kvalitě měřícího přístroje



Platné číslice

Nuly mezi desetinnou čárkou a první nenulovou číslicí nejsou platné číslice **0,0034**

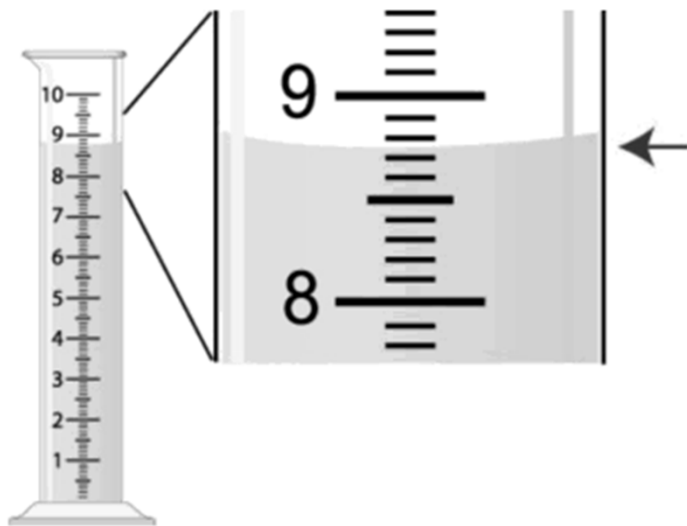
Nuly za nenulovými číslicemi ve výsledku vyjádřeném desetinným číslem jsou platnými číslicemi **0,003400**

Nuly na konci výsledku, který neobsahuje desetinnou čárku, MOHOU, ale NEMUSÍ být platnými číslicemi, záleží na přesnosti měření **1200**

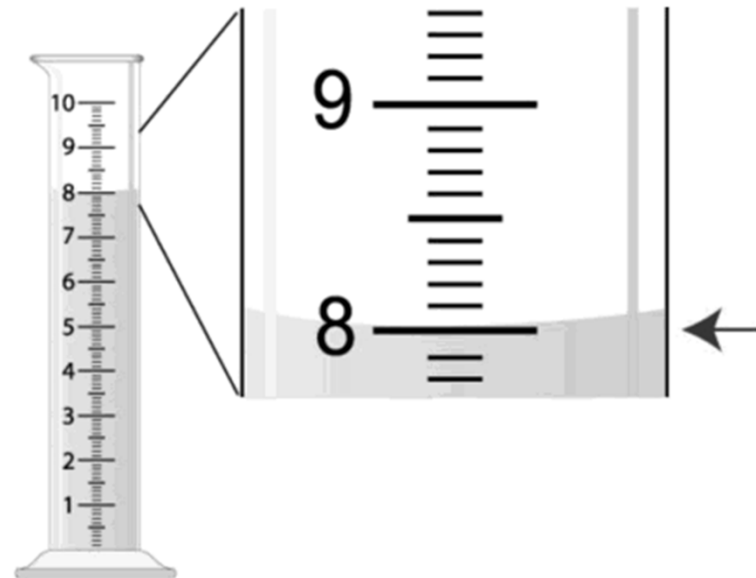
Proto pro jednoznačnost se používá EXPONENCIÁLNÍ zápis: jedno místo před desetinnou čárkou, desetinná místa odpovídající přesnosti měření, exponent, jednotka: **1,2 10³** 6

Platné číslice

Odečtení ze stupnice – počet platných číslic určen kvalitou přístroje



8,75 cm³



8,00 cm³

NE 8 cm³ !!!!

7

čísla odečtená ze stupnice + poslední odhadnuté místo

Platné číslice

Exaktní čísla = nekonečný počet platných míst (nuly), nemají chybu měření, neovlivňují počet platných číslic výsledku výpočtu

- počet lidí, pokusů, ...

- převodní faktory 1 týden = 7 dní 7.000000000
1 inch = 2.54 cm

- definice 0 °C = 273.15 K

Operace s platnými číslicemi

Násobení a dělení: výsledek má tolik **PLATNÝCH**
číslic jako má číslo s nejmenším počtem platných číslic

$$p V = n R T$$
$$p = 748 \text{ Torr} = 99.7 \cdot 10^3 \text{ Pa}$$
$$V = 1254 \text{ ml} = 1.254 \cdot 10^{-3} \text{ m}^3$$
$$T = 298 \text{ K}$$
$$R = 8.314 \text{ J K}^{-1} \text{ mol}^{-1}$$

$$n = pV/RT = 5.0462226 \cdot 10^{-2} \text{ mol} = 5.05 \cdot 10^{-2} \text{ mol}$$

Zaokrouhlování - zaokrouhlovat až konečný výsledek.

Operace s platnými číslicemi

Sčítání a odčítání: výsledek má tolik **DESETINNÝCH**
míst jako má číslo s nejmenším počtem desetinných míst

Příklad:

Naměříme 2.5 cm pomocí pravítka a 1.2 μm pomocí
mikrometru

sečteme	2.5 cm	s chybou ± 0.1 cm
	+0.00012 cm	s chybou ± 0.00001 cm
výsledek není		2.50012 cm
ale		2.5 cm

protože chyba prvního měření převyšuje řádově hodnotu
druhého měření

Operace s platnými číslicemi

Dekadický a přirozený logaritmus: výsledek má tolik míst **ZA DESETINNOU ČÁRKOU** jako má číslo logaritmované platných číslic

Příklad:

Naměříme koncentraci $2,35 \text{ mol l}^{-1}$ 3 platné číslice
 $\log 2,35 = 0,371$ 3 desetinná místa za čárkou


Roztok HCl má koncentraci $1,5 \cdot 10^{-2} \text{ mol l}^{-1}$
 $\text{pH} = -\log [\text{H}^+] = -\log 1,5 \cdot 10^{-2} = 1,82$

Hmota

Cokoliv zabírá prostor a má hmotnost je hmota

Veškerá hmota sestává z pozitivně a negativně nabitých částic, které jsou v neustálém pohybu, na krátké vzdálenosti se vzájemně přitahují, odpuzují se pokud jsou stlačeny příliš blízko k sobě.

Richard P. Feynman
(1918 - 1988)
NP za fyziku 1965




Zákon zachování hmoty

Lavoisierův zákon 1785

Hmota se netvoří ani nemůže být zničena.

Při chemických reakcích zůstává hmotnost všech zúčastněných sloučenin konstantní.

Zákon je výsledkem přesného měření: **vážení** reaktantů a produktů (a naopak z vážení získáme informace o chemických reakcích)



Antoine Laurent Lavoisier
(1743 – 1794)
gilotina

Zákon zachování hmotnosti a energie

Hmotnost je mírou gravitačních vlastností a setrvačnosti

Ekvivalence hmoty a energie $E = m c^2$

$$u = 1.66 \cdot 10^{-27} \text{ kg} = 931.4 \text{ MeV}$$

Soustava:

Izolovaná = Hmotnost a energie je konstantní

Uzavřená = Hmotnost je konstantní, energie se vyměňuje s okolím

Úbytek hmotnosti při uvolnění energie:

- Chemické reakce ng na mol
- Jaderné reakce mg na mol

Zákon stálých slučovacích poměrů

Proustův zákon konstantního složení

1788/1799

Prokázal konstantní složení vody.

(1783 H. Cavendish: voda = $H_2 + O_2$)

Existují SnO a SnO₂, ale nic mezi nimi

CuCO₃ - daná sloučenina vždy obsahuje přesně stejná relativní hmotnostní množství prvků, ze kterých se skládá. Nezáleží na způsobu vzniku nebo postupu přípravy, přírodní nebo syntetický vzorek.



Louis Joseph Proust
(1754 - 1826)


1.000 g UHLÍKU se vždy sloučí s 1.333 g KYSLÍKU na CO¹⁵

Zákon násobných slučovacích poměrů

Daltonův zákon 1803

Tvoří-li dva prvky řadu sloučenin (N_2O , NO , N_2O_3 , NO_2 , N_2O_5) hmotnosti druhého prvku, který se slučuje s 1 g prvního prvku lze vždy vyjádřit malými celými čísly

Tabulka relativních atomových hmotností 14 prvků vzhledem k H (=1) jako standardu.



John Dalton
(1766 - 1844)

Oxidy chromu

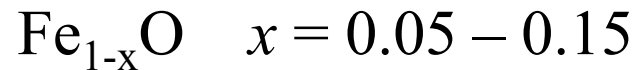
$$r = \frac{m(O)Cr_xO_y}{m(O)CrO}$$

Sloučenina	$m(\text{Cr}) / \text{g}$	$m(\text{O}) / \text{g}$	Poměr, r
CrO	1.000	0.3077	1.000
Cr₂O₃	1.000	0.4615	1.499
CrO₂	1.000	0.6154	2.000
CrO₃	1.000	0.9231	3.000

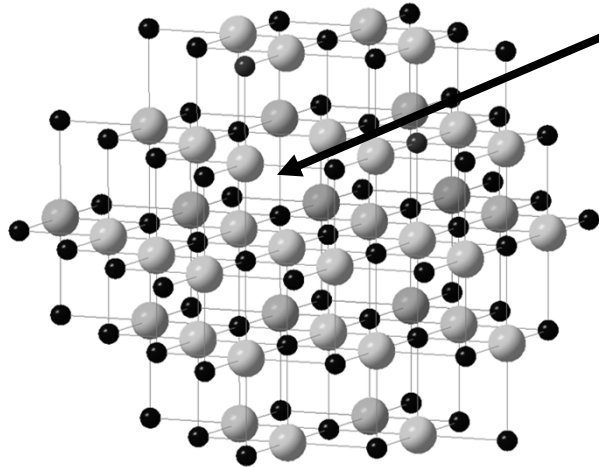
Nestechiometrické sloučeniny-bertholidy

Sloučeniny s kovem ve více oxidačních stavech

Oxidy, sulfidy, nitridy,...




3 pozice Fe^{2+} = 2 pozice Fe^{3+} + 1 vakance (Fe)



Strukturní typ NaCl

Fe^{2+} = modrá

Fe^{3+} = červená

O^{2-} = 

Vakance = neobsazená pozice




C. L. Berthollet
(1748 - 1822)

Daltonova atomová teorie

1805

- Každý **prvek** se skládá z malých nedělitelných a nezničitelných částic – atomů (ne pro jaderné přeměny, $\text{Ra} \rightarrow \alpha + \text{Rn}$).
- **Atomy** stejného prvku mají identické vlastnosti a hmotnost (ne pro nuklidy, ^{12}C , ^{13}C), atomy různých prvků se podstatně liší ve vlastnostech a hmotnosti (ne pro izobary, ^{14}C - ^{14}N).
- **Sloučeniny** jsou tvořeny spojením atomů různých prvků, pro danou sloučeninu vždy stejné typy atomů ve stejném poměru.
- **Chemická reakce** je reorganizace vzájemného uspořádání atomů.

Zákon nebo teorie ?



Zákon stálých objemů

Joseph Louis Gay-Lussac
(1778 - 1850)

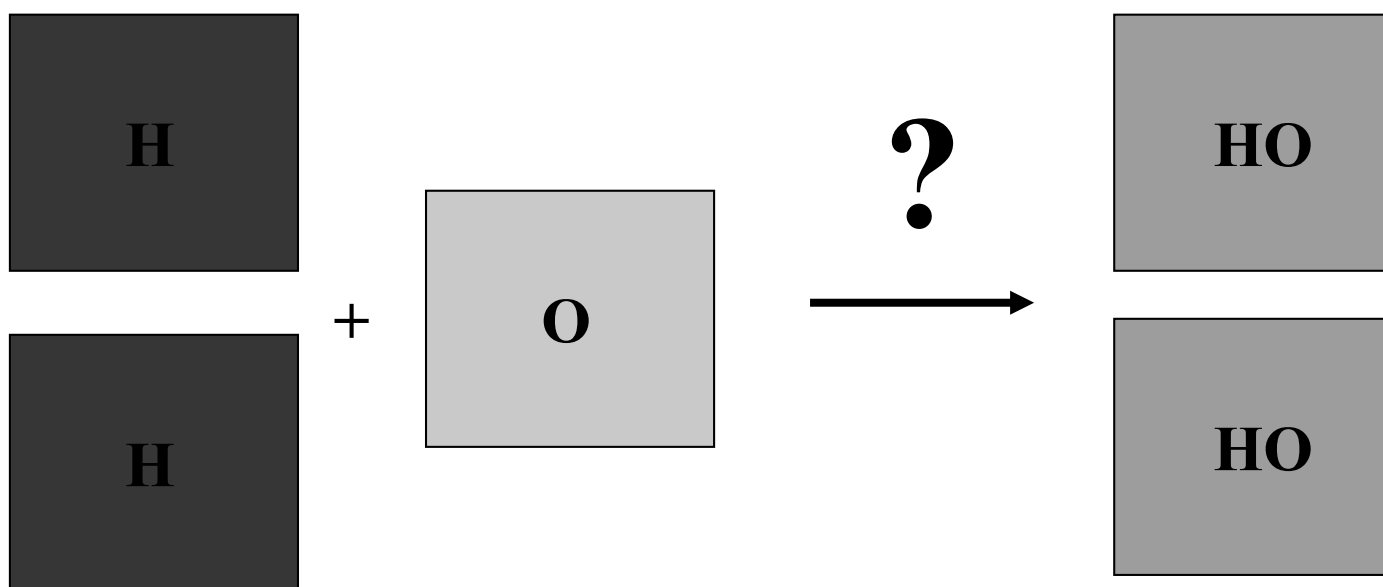


1809 Plyny se slučují v jednoduchých poměrech objemových

2 objemy vodíku + 1 objem kyslíku → 2 objemy vodní páry

Zákon stálých objemů + Daltonova atomová teorie

2 objemy vodíku + 1 objem kyslíku → 2 objemy vodní páry



Daltonova atomová teorie
Prvek se skládá z atomů

Sloučeniny jsou tvořeny
spojením atomů různých prvků

Avogadrova hypotéza

1811 Z Daltonovy **atomové** teorie a Gay-Lussakova zákona vyvodil:

Při stejné teplotě a tlaku obsahují stejné objemy různých plynů stejný počet částic.

Plyny jsou dvouatomové molekuly.

H₂, N₂, O₂

Objem 1 molu plynu je **22.4** litru při 0 °C a 101325 Pa

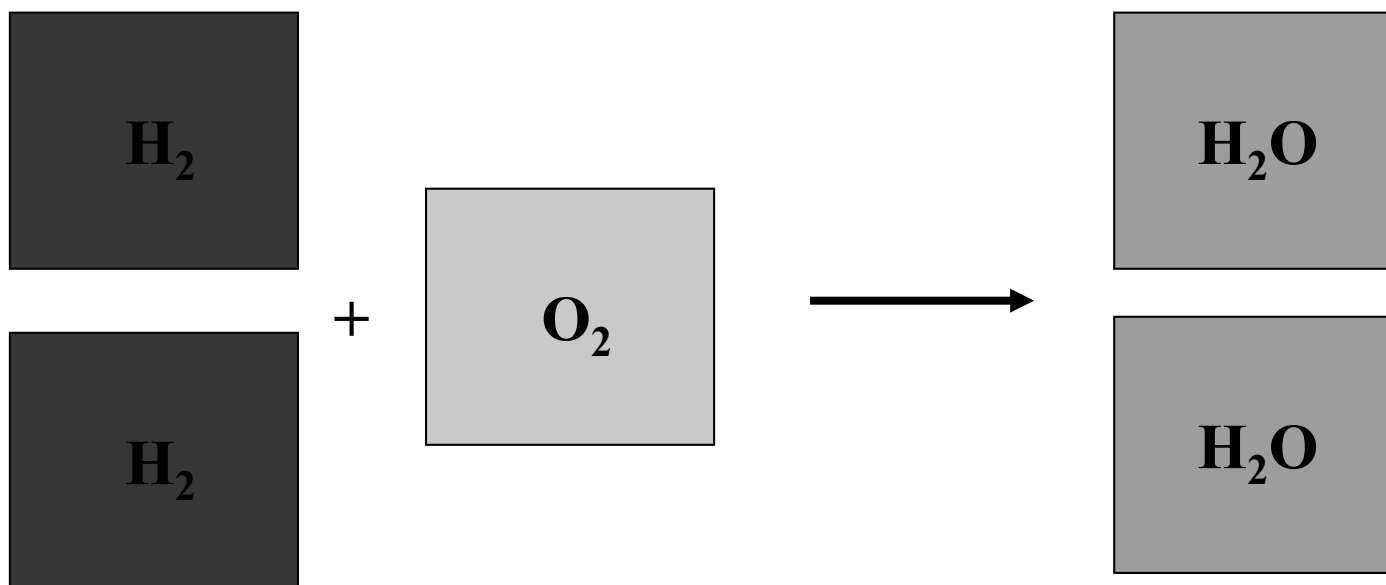
$$V_m = 22.4 \text{ l mol}^{-1}$$



Amadeo Avogadro
(1776 - 1856) ²²

Zákon stálých objemů + Avogadrova hypotéza

Plyny jsou dvouatomové molekuly



2 objemy vodíku + 1 objem kyslíku → 2 objemy vodní páry

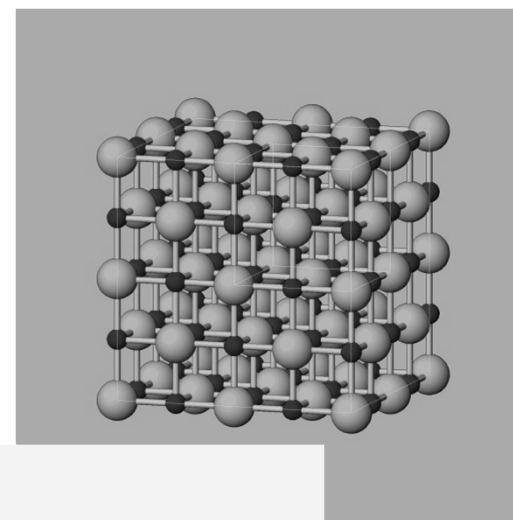
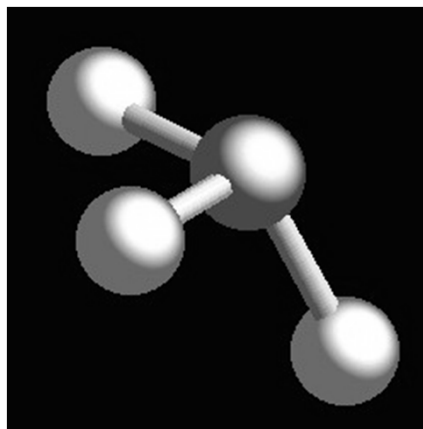
Avogadrova molekula

Molekuly = nejmenší částice látky schopné samostatné existence
Určují chemické vlastnosti látek.

He, Ne, Ar,

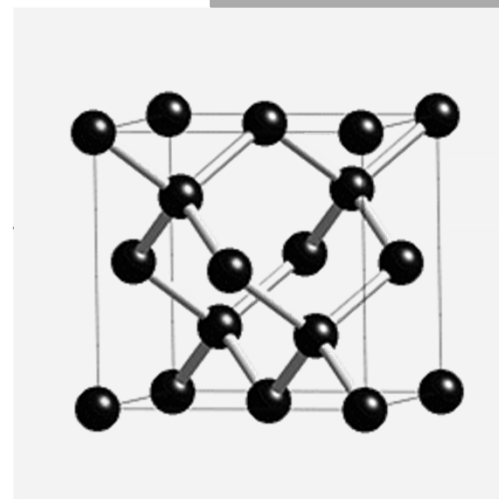
N_2 , P_4 (bílý), S_8 , C_{60} ,

BCl_3 , CH_4 , H_2O , NH_3



Nejsou molekuly:

$NaCl$, SiO_2 , BeF_2 , C (grafit, diamant),



Hmotnost – mol – Avogadrova konstanta

Prvky se slučují ve stálých hmotnostních poměrech:

NaCl = 23.0 g Na s 35.5 g chloru

Škála relativních atomových hmotností:

H = 1.0, C = 12.0, O = 16.0

Definice molu: 12.0 g ^{12}C = 1 mol

Pak 23.0 g Na = 1 mol

1 mol plynu = 22.4 litru

Změřit kolik částic je v 1 molu (Loschmidt, Perrin,...)

$$N_A = 6.02214084(18) \cdot 10^{23} \text{ mol}^{-1}$$

Látkové množství

1 mol = takové množství částic (atomů, molekul, elektronů,...)
jako ve 12 g uhlíku ^{12}C

$$N_{\text{A}} = 6.022 \cdot 10^{23} \text{ částic mol}^{-1}$$

Chemické vzorce Na_2SO_4

Stechiometrie chemických rovnic



Výpočet Avogadrovy konstanty

Loschmidtovo číslo = počet molekul v jednotce objemu ideálního plynu

1865 z kinetické teorie plynů vypočetl


$$n_0 = 2.6 \cdot 10^{19} \text{ molekul cm}^{-3}$$

Dnešní hodnota: $2.686\,7775 \cdot 10^{25} \text{ m}^{-3}$



Avogadrova konstanta



$$N_A = 6.022\,141\,99 \cdot 10^{23} \text{ mol}^{-1}$$



Johann Josef Loschmidt
(1821 - 1895)

Počerny u KV

Výpočet Avogadrovy konstanty



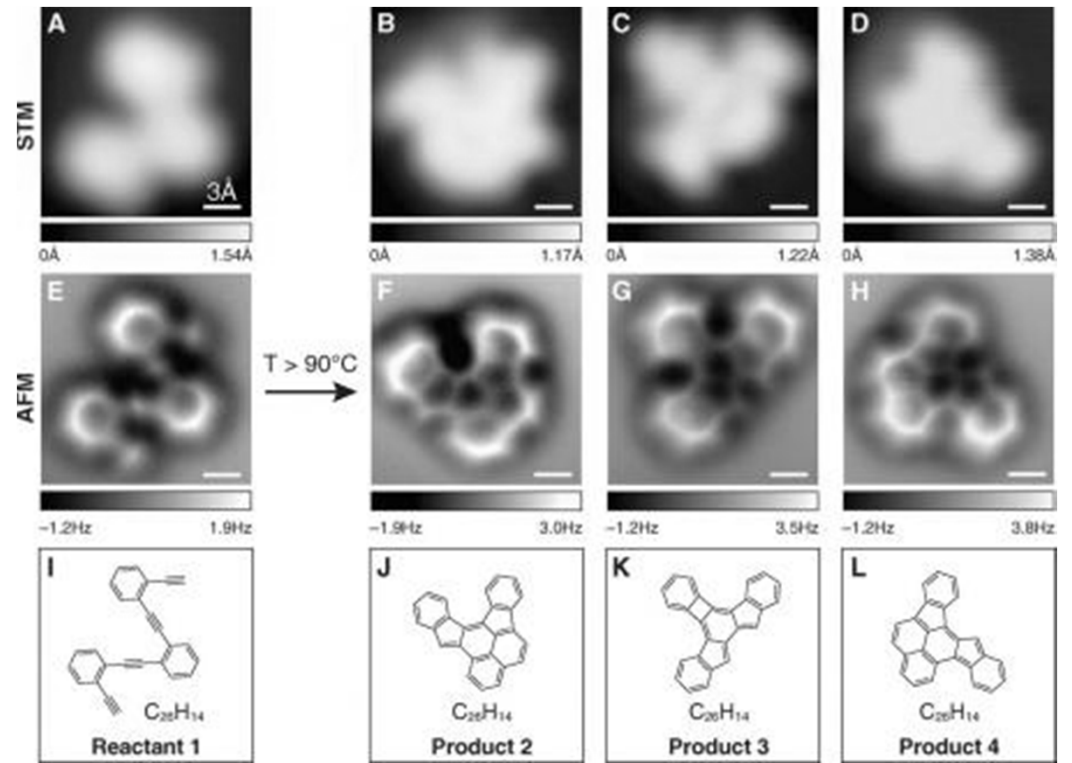
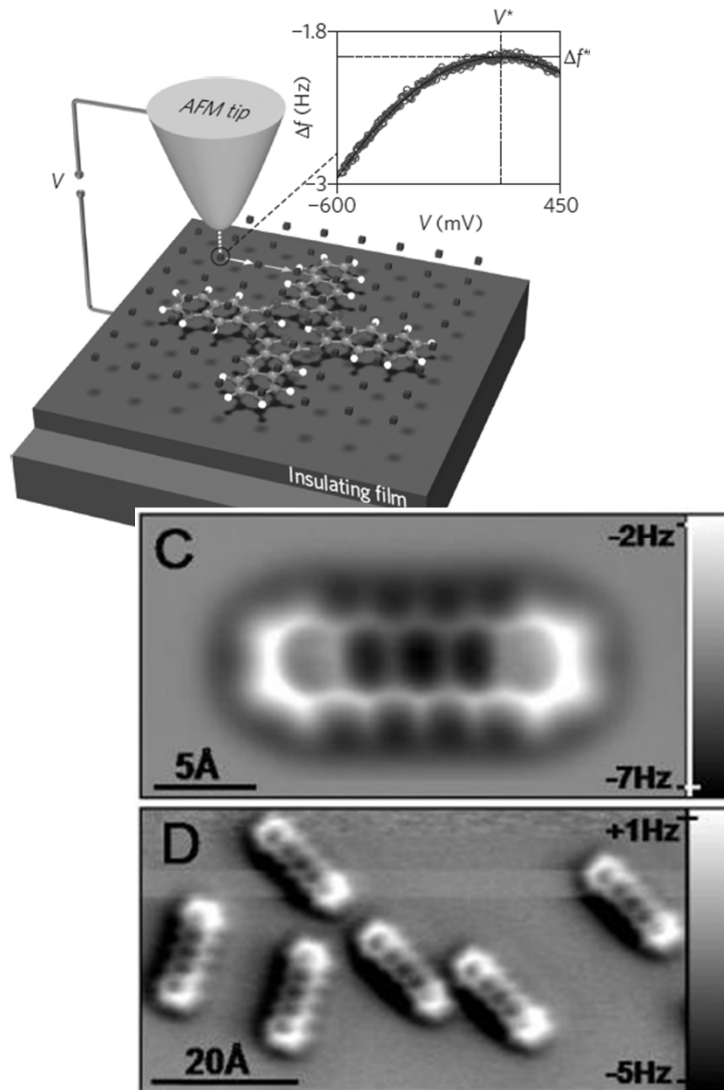
Brownův pohyb částic v kapalině
1908 Experimentální důkaz existence molekul

Jean Baptiste Perrin
(1870 - 1942)
NP za fyziku 1926



Zavedl pojem Avogadrova konstanta
a experimentálně zjistil její hodnotu

$6.82 \cdot 10^{23}$ molekul ve 2 g vodíku

STM/AFM - Mikroskopie skenovací sondou

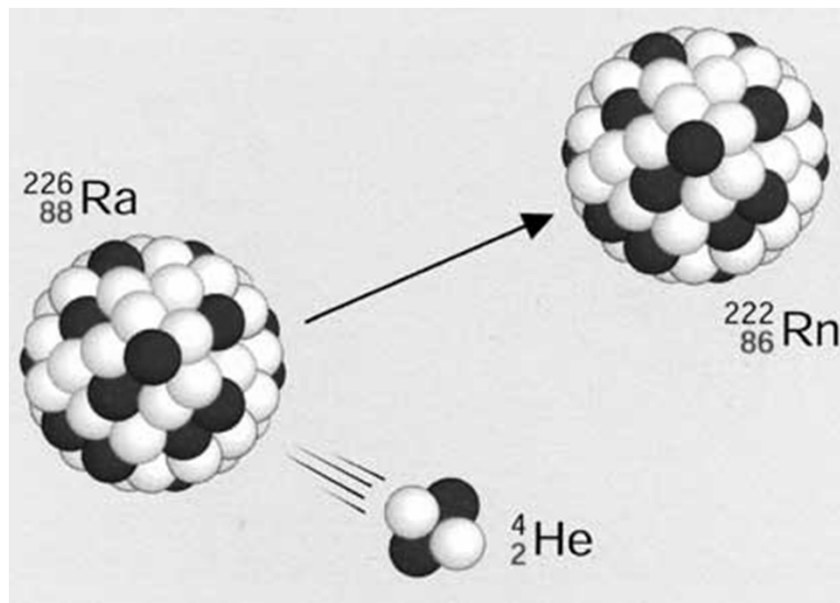


TEM - Transmisní elektronová mikroskopie



Výpočet Avogadrovy konstanty

1911 Ernest Rutherford and Bertram B. Boltwood



1 g radia emituje
 6.2×10^{10} alfa částic
za sekundu
(Geigerův počítač)

Za 132 dní
při 0°C a 760 mmHg
získali 10.38 mm^3 helia

$$N_A = 6.1 \times 10^{23}$$

Výpočet Avogadrovy konstanty

Z rentgenové strukturní analýzy monokrystalů Ti

Příklad:

Ti tělesně centrovaná kubická buňka

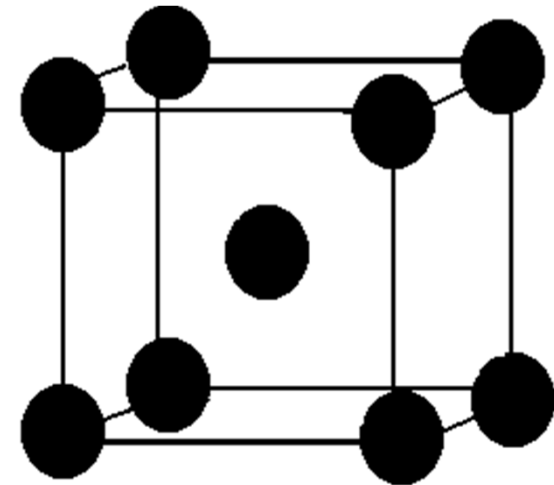
počet atomů v buňce $Z = 2$

Délka hrany $a = 330.6 \text{ pm}$

Hustota Ti $\rho = 4.401 \text{ g cm}^{-3}$

$A(\text{Ti}) = 47.88 \text{ g mol}^{-1}$

2 Ti na 1 buňku o objemu $V = a^3$



$$\rho a^3 = Z \frac{A(\text{Ti})}{N_A}$$

Pojem atomu

Leukippos (480-420 př. n. l.)

Je hmota spojitá nebo nespojitá?

Svět sestává z hmoty a prázdnoty, je tvořen z nedělitelných částic.

Demokritos (470-380 př. n. l.)

Pojem atom

atomos = nedělitelný, atomy mají tvar, velikost a hmotnost, které určují vlastnosti látek. Existuje nekonečné množství nekonečného počtu druhů atomů, které jsou v neustálém pohybu a kombinují se.

Dalších 2000 let odmítáno - až do 1805 – **John Dalton**

Pojem prvku v historii chemie

Tháles Milétský (624 - 543 př.n.l.) Základní prvek je voda

Empedokles (490 - 430 př.n.l.)

4 základní prvky = oheň, voda, vzduch, země

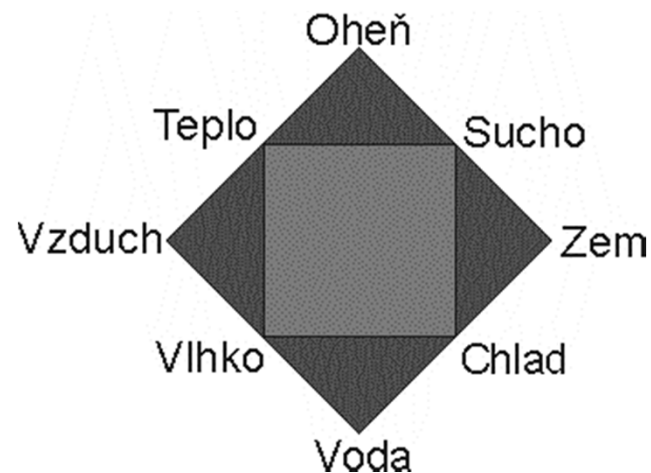
a 2 základní síly: přitažlivá a odpuzivá

(až 1783 H. Cavendish: voda je sloučenina H_2 a O_2)

Aristoteles (384 - 322 př.n.l.) 4 základní prvky + ether

Prvek je nositel vlastností

Kombinace vlastností



Pojem prvku v historii chemie

Alexandrie: řecká teorie + egyptská praktická “chemie”

Arabská alchymie, přenesena do Evropy

**Alchymistické prvky: země, voda, oheň, vzduch a navíc
Au, Ag, Hg, Fe, Sn, Cu, S, sůl**

Au	Slunce
Ag	Měsíc
Sn	Jupiter
Fe	Mars
Cu	Venuše
Hg	Merkur
Pb	Saturn



Pojem prvku v historii chemie

**Philippus Theodorus Bombastus von Hohenheim
Paracelsus (1493–1541)**

tři elementární substance: rtuť, síra a sůl

1537 Moravský Krumlov - Jan z Lipé

Oslepnutí syna Pertolda na jedno oko

a smrt Jany z Perštejna

Rtuť = tekutost a kovový charakter

Síra = hořlavost

Sůl = inertní element



Pojem prvku v historii chemie



1661 Robert Boyle – první přírodovědecká definice prvku:
Prvek je látka, která se nedá rozložit na jiné látky.

1789 Lavoisier 21 prvků

1808 Dalton 36 prvků – první spojení pojmů atom/prvek
stejně atomy mají stejnou hmotnost, násobky H

1813-14 Berzelius 47 prvků

1869 Mendělejev tabulka 63 prvků

2013 Periodická tabulka: známe 118 prvků
Pojmenovány po 112, 114 a 116

1805

Daltonova atomová teorie

- Každý prvek se skládá z malých nedělitelných a nezničitelných částic – atomů (ne pro jaderné přeměny).
- Atomy stejného prvku mají identické vlastnosti a hmotnost (ne pro nuklidy), atomy různých prvků se podstatně liší ve vlastnostech a hmotnosti (ne pro izobary).
- Sloučeniny jsou tvořeny spojením atomů různých prvků, pro danou sloučeninu vždy stejné typy atomů ve stejném poměru.
- Chemická reakce je reorganizace vzájemného uspořádání atomů.



John Dalton
(1766 - 1844)

Daltonovy symboly atomů/prvků

1	2	3	4	5	6	7	8	9	10	11	12	13	14	15	16	17	18
19	20	21	22	23	24	25	26	27	28	29	30	31	32	33	34	35	36

- | | | | | |
|---------------|--------------|----------------|----------------|----------------|
| 1. Oxygen. | 9. Silver. | 17. Bismuth. | 25. Cerium. | 33. Silicon. |
| 2. Hydrogen. | 10. Mercury. | 18. Antimony. | 26. Potassium. | 34. Yttrium. |
| 3. Nitrogen. | 11. Copper. | 19. Arsenic. | 27. Sodium. | 35. Beryllium. |
| 4. Carbon. | 12. Iron. | 20. Cobalt. | 28. Calcium. | 36. Zirconium. |
| 5. Sulphur. | 13. Nickel. | 21. Manganese. | 29. Magnesium. | |
| 6. Phosphorus | 14. Tin. | 22. Uranium. | 30. Barium. | |
| 7. Gold. | 15. Lead. | 23. Tungsten. | 31. Strontium. | |
| 8. Platinum. | 16. Zinc. | 24. Titanium. | 32. Aluminium. | |

Vývoj definice atomových hmotností

J. Dalton H = 1

J. J. Berzelius O = 100

J. S. Stas O = 16 (pro přírodní směs izotopů ^{16}O , ^{17}O , ^{18}O)
chemická stupnice

fyzikální stupnice $^{16}\text{O} = 16$ (hmotnostní spektrometrie) ZMATEK

1961

Atomová hmotnostní jednotka = 1/12 hmotnosti atomu nuklidu ^{12}C
1 amu = 1 u = 1.6606 10^{-27} kg

Atomová hmotnost

1814 Tabulka relativních atomových hmotností 41 prvků

O = 100

1811 Zavedení zkratk jako symbolů prvků

Li Lithium

Be Beryllium

Ga Gallium (ne Galium)

Y Yttrium

Te Tellur

Tl Thallium

Ds Darmstadtium

(Cp) Copernicium

Vzorce sloučenin

H²O dnes H₂O



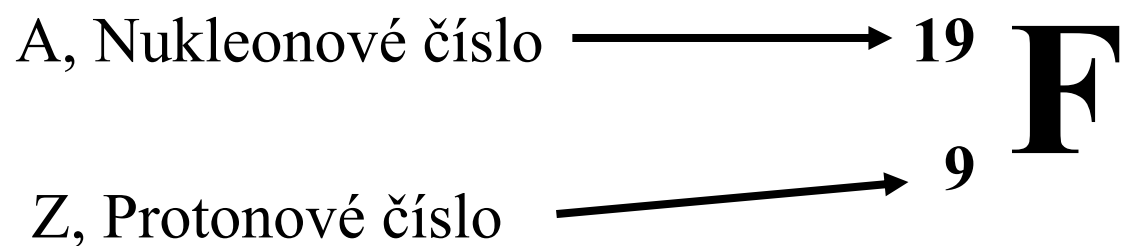
Jöns Jacob Berzelius
(1779 - 1848)

Periodická tabulka prvků

The image shows a blank periodic table grid. It consists of 7 rows and 18 columns. The grid is divided into several sections: a small section on the far left (columns 1-2), a large central section (columns 3-12), a section on the far right (columns 13-18), and two small sections at the bottom (columns 13-14 and 15-16). The grid is empty, with no elements or symbols present.

Definice prvku

Soubor atomů se stejným protonovým číslem



Nuklid = soubor atomů se stejným A a Z

Prvek = soubor atomů se stejným Z

Chemické látky - složení

CAS - 120 milionů chemických sloučenin

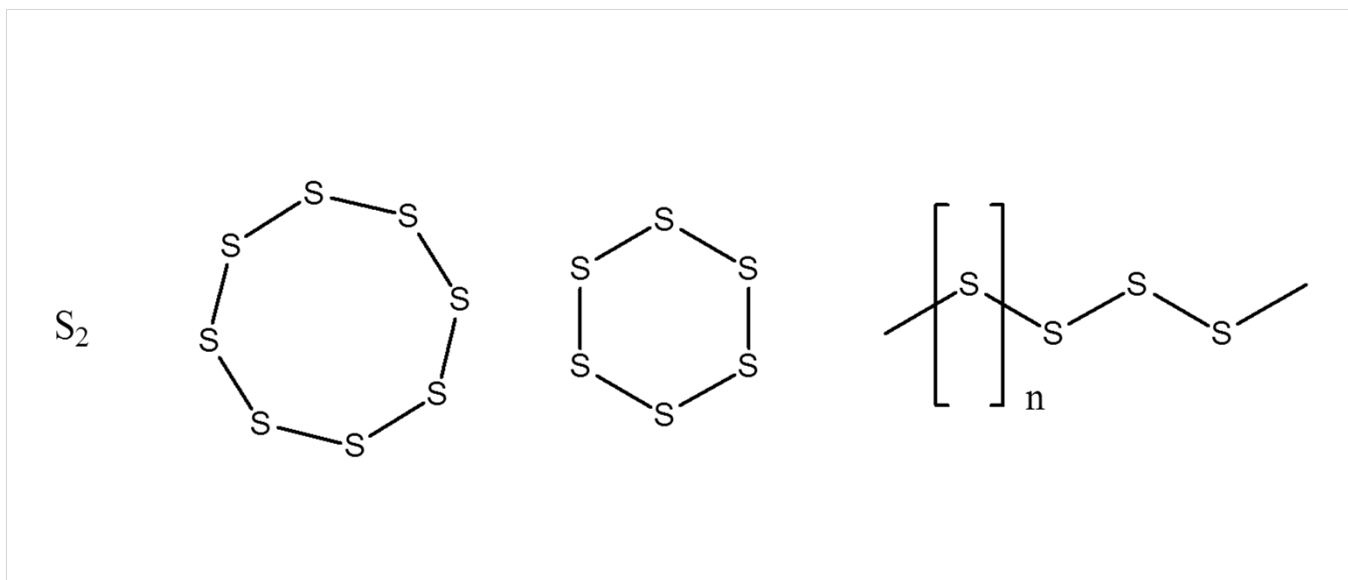
Druh atomů	A nebo B A a B nebo A a C	prvky sloučeniny
Relativní počet atomů		AB nebo AB ₂
	→ empirický vzorec	(CO nebo CO ₂)
Absolutní počet atomů		A ₂ B ₂ nebo A ₆ B ₆
	→ molekulový vzorec	(C ₂ H ₂ nebo C ₆ H ₆)
		[CoN ₆ H ₁₅ O ₂] ²⁺

Prvky – struktura – allotropie

Struktura (vazby mezi atomy)

→ strukturní vzorec

Vazebná topologie allotropie (prvky): O_2 , O_3



Sloučeniny – struktura – konstituce

Vazebná topologie

→ strukturní (konstituční) vzorec

topologická (konstituční, vazebná) izomerie (sloučeniny)

A-B-C nebo A-C-B

$C_5H_{10}O$

HOCN, HNCO, HONC

$[Co(NH_3)_5NO_2]^{2+}$ $[Co(NH_3)_5ONO]^{2+}$

Topologická (konstituční, vazebná) izomerie

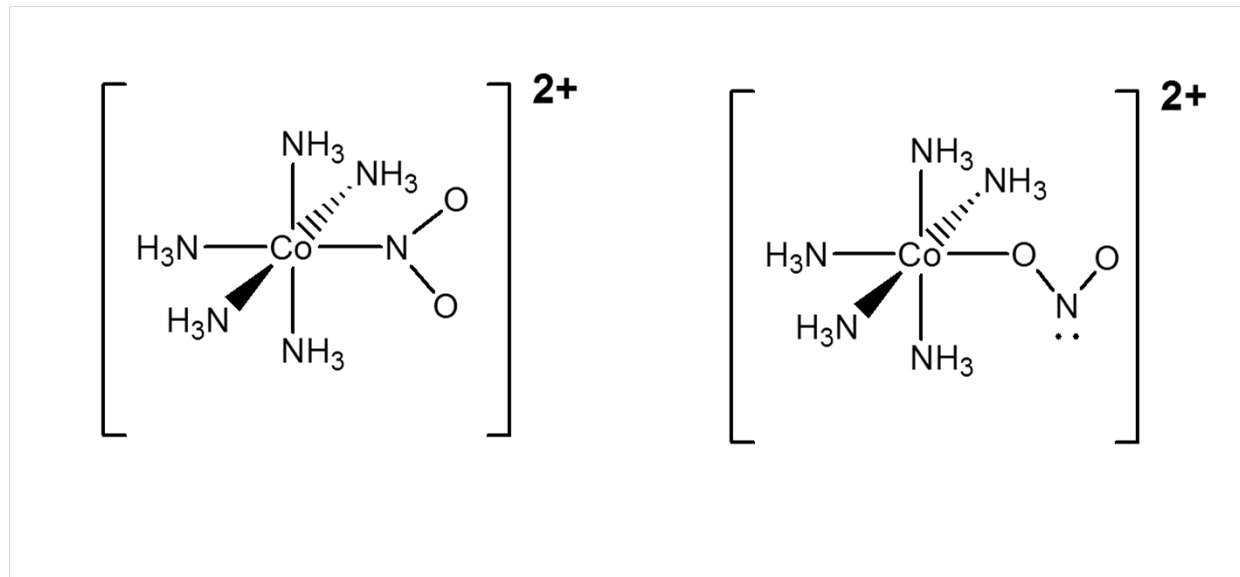


217 izomerů C_6H_6

$\Sigma 217$

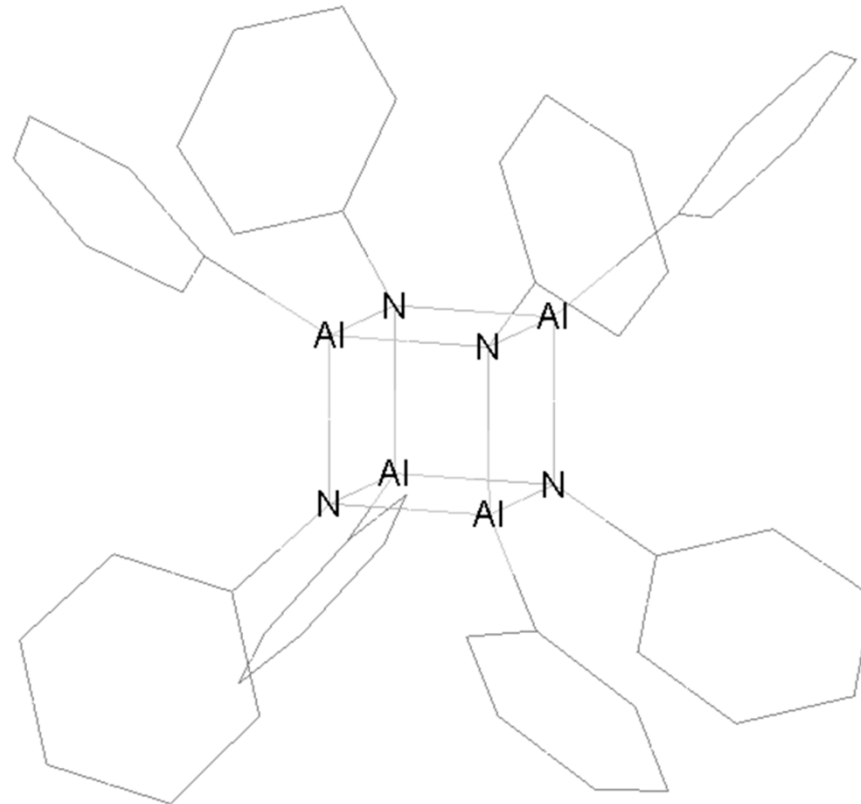
Molekulární tvar

Molekulární tvar → geometrický vzorec

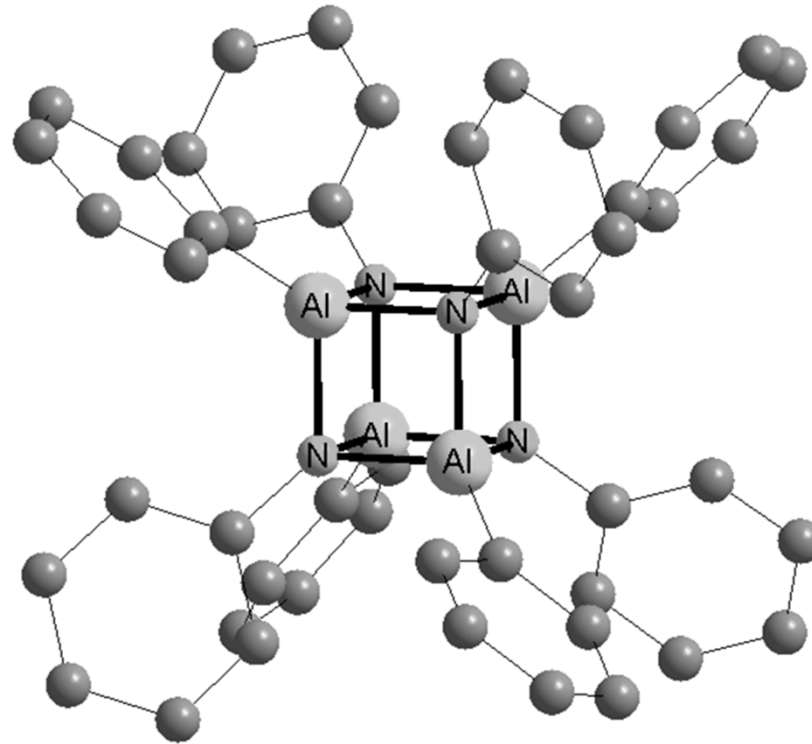


Vazebná izomerie NO₂ skupiny

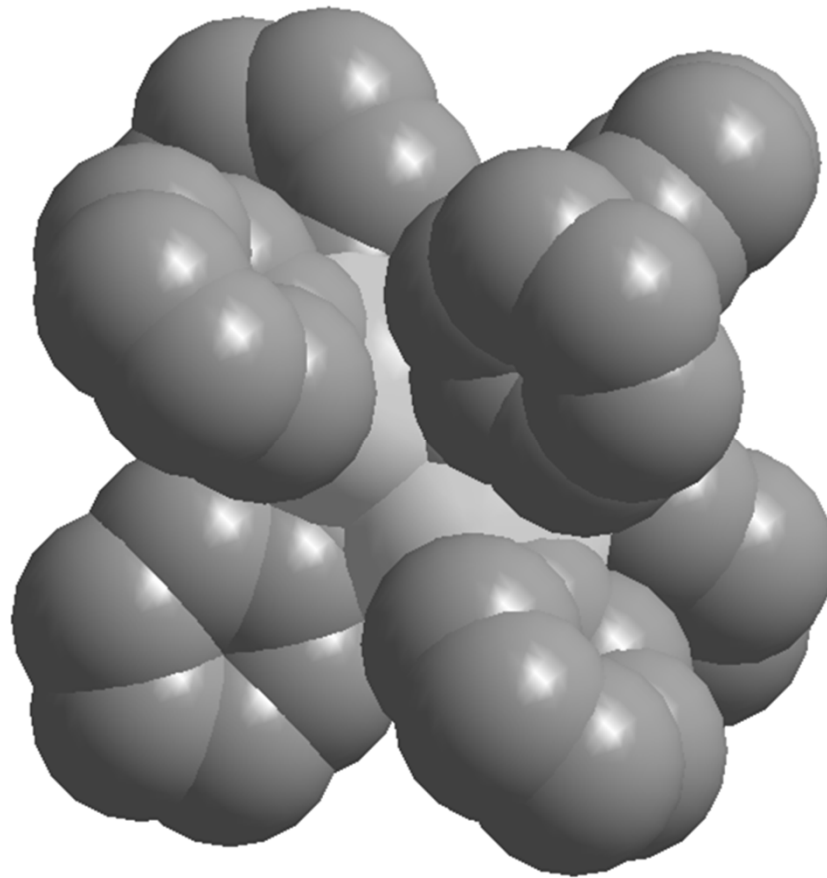
Sloučeniny – struktura – konstituce



Sloučeniny – struktura – konstituce



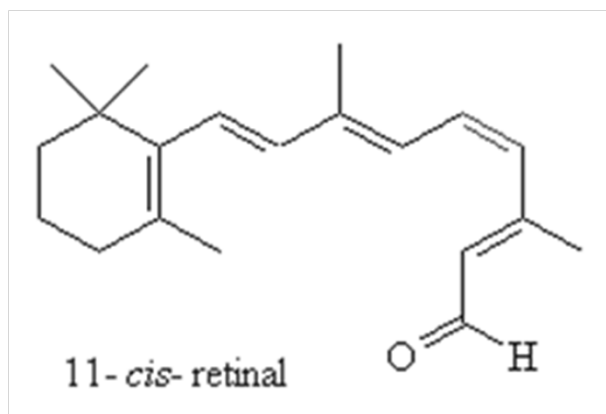
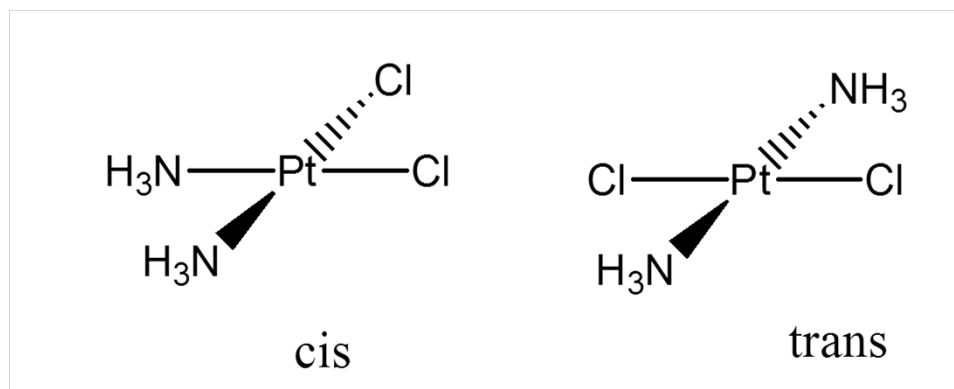
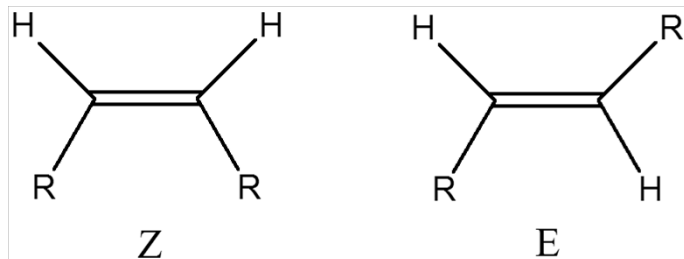
Sloučeniny – struktura – konstituce



Molekulární tvar

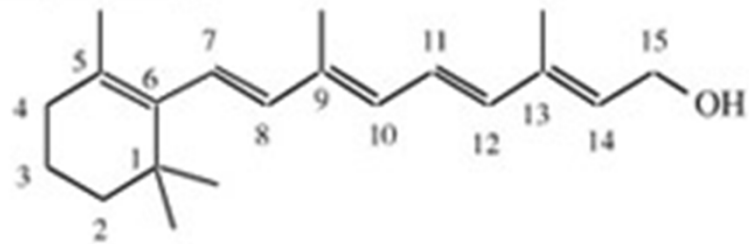
Molekulární tvar → geometrický vzorec

geometrické izomery

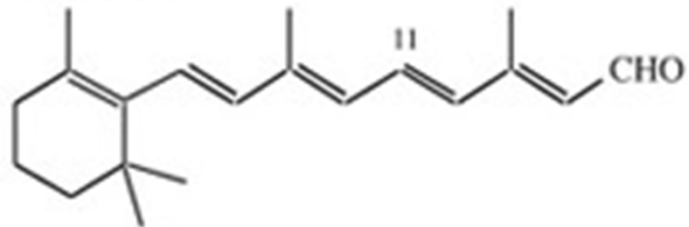


Molekulární tvar
- fyzikální vlastnosti
- chemická reaktivita

Retinol (vitamin A)



All *trans*-Retinal



11-*cis*-Retinal

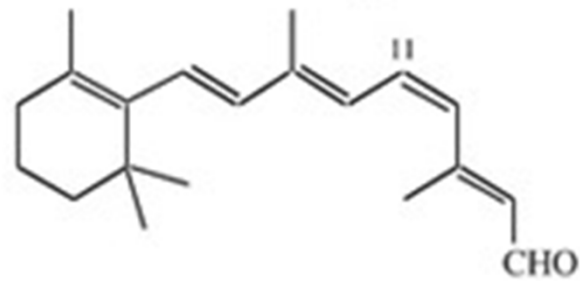


photo
excitation

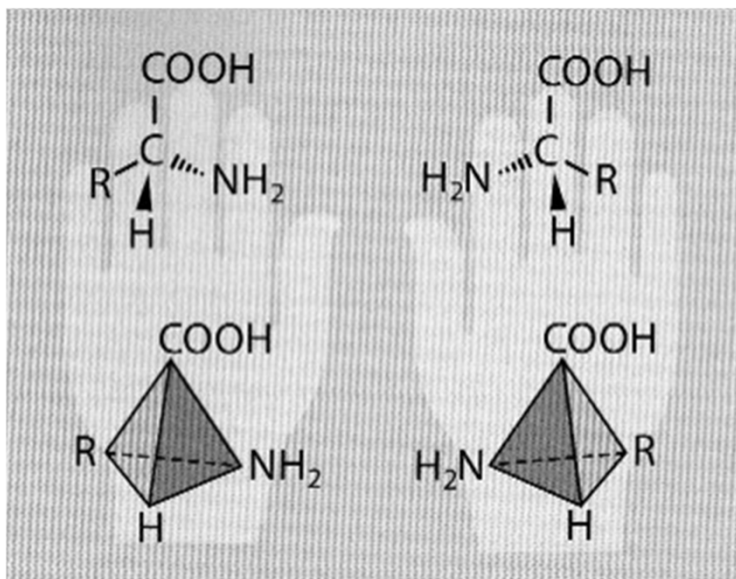
thermal
relaxation

Molekulární tvar

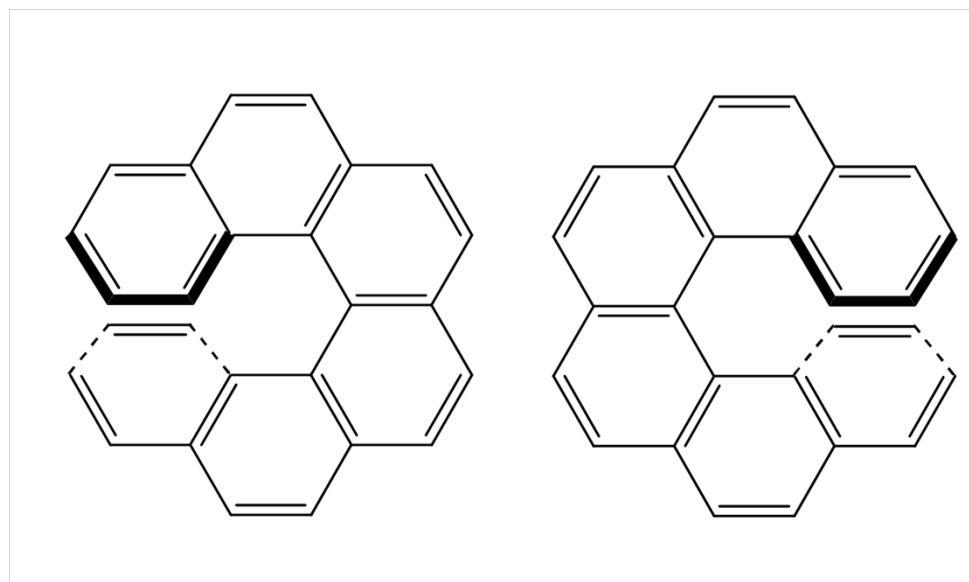
Molekulární tvar → geometrický vzorec

Optické izomery – enantiomery

Dissymetrie

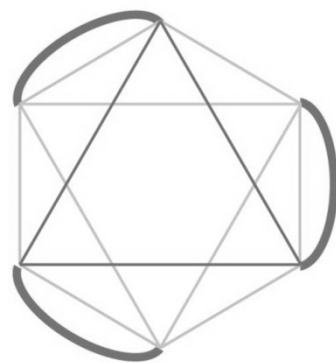
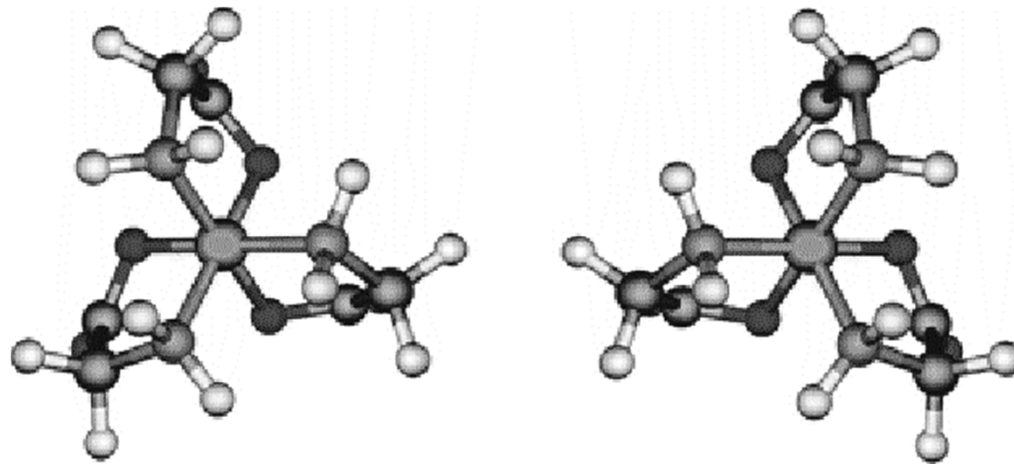


Asymetrický atom

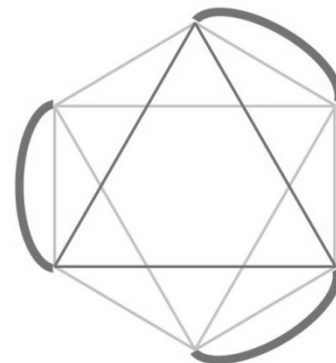


Optické izomery - enantiomery

Oktaedrický komplex



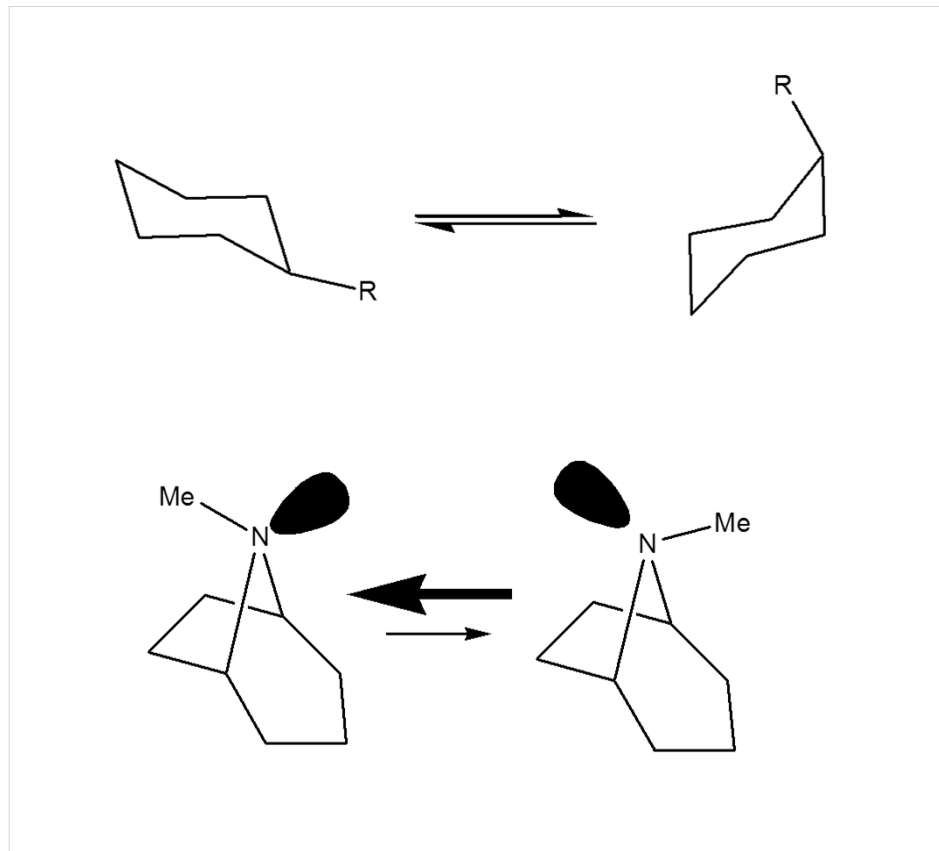
Λ



Δ

Molekulární tvar

konformery

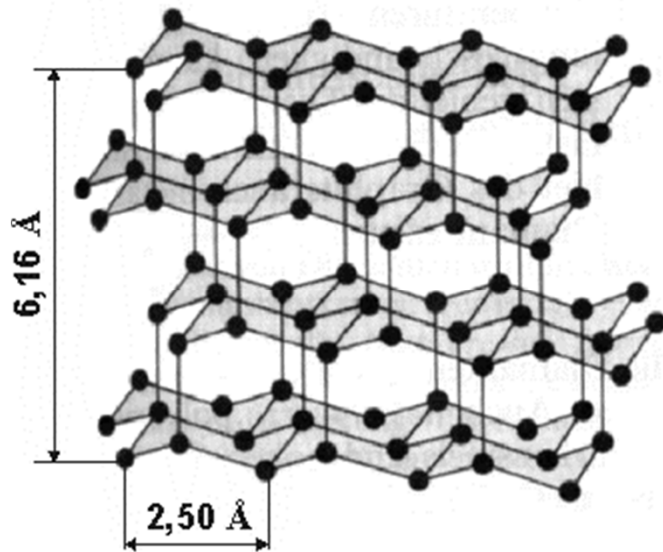


Krystalová struktura

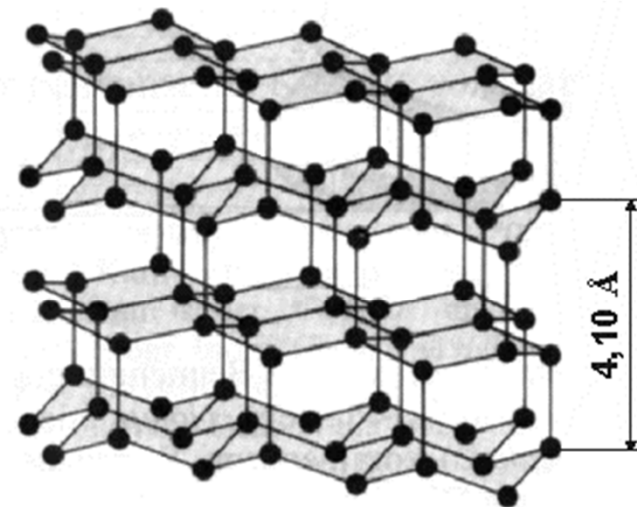
Polymorfie – jen pro pevné látky

Stejné stavební (vzorcové) jednotky, stejné vazby,
ale různé uspořádání v prostoru

Kubický diamant



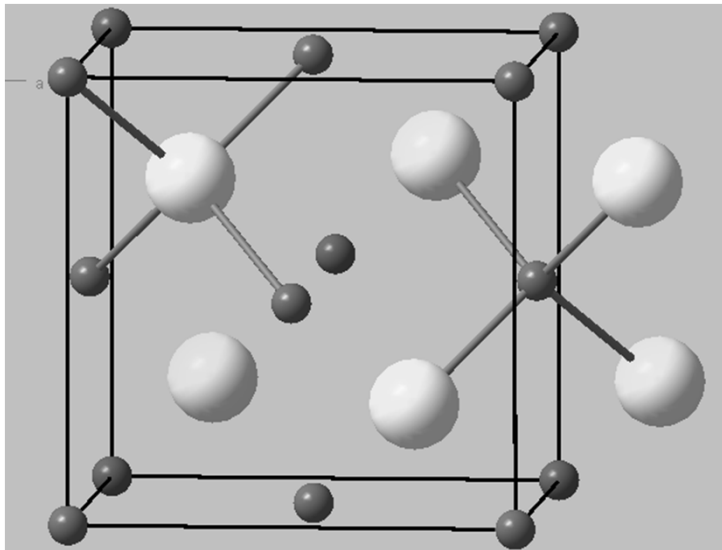
Hexagonální diamant



Krystalová struktura

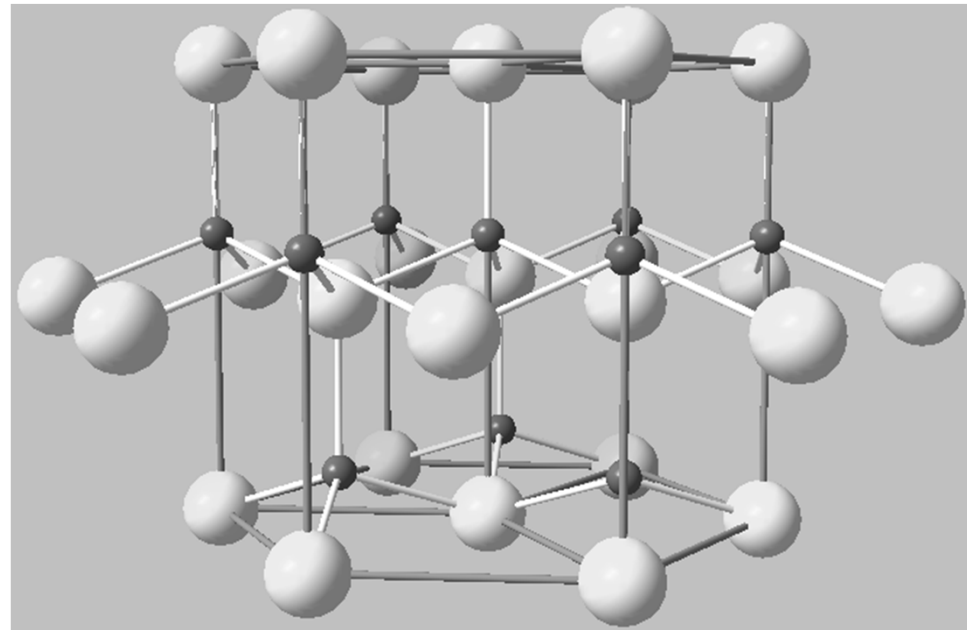
ZnS sfalerit

kubická struktura



ZnS wurzit

hexagonální struktura



Vývoj znalostí o složení atomu

1807 Sloučeniny jsou drženy pohromadě elektrickými silami.

Získal alkalické kovy z **tavenin** jejich solí elektrolýzou

Elektrolýza taveniny $K_2CO_3 \rightarrow K$

Elektrolýza taveniny $NaCl \rightarrow Na$

Humphry Davy
(1778 - 1829)



Faradayův zákon

1833 Množství vyloučené látky při elektrolýze je přímo úměrné prošlému náboji

Faradayova konstanta = F
náboj 1 molu $e = 96500 \text{ C}$

1 mol M^{z+} $96500 \text{ C} \times z$

n molů M^{z+} $Q = I t$

$$m = \frac{MIt}{zF}$$



Michael Faraday
(1791 - 1867) 60

Složení atomu

1758

Dva druhy elektřiny: Robert Symmer

vlněné a hedvábné ponožky

1874

Elektřina je tvořena diskrétními negativně nabitými částicemi

1894 název **elektron**

George J. Stoney
(1826 - 1911)



Složení atomu

Katodové paprsky, 1898-1903

- Crookesova trubice (William Crookes, 1869-1875)
- Vycházejí z negativní elektrody, pohybují se po přímce, zahřívají kov, otáčejí vrtulku
- Jsou stejné pro různé druhy katodového materiálu a použitého plynu
- Jsou odpuzovány záporným potenciálem

Experimentální potvrzení existence
elektronu

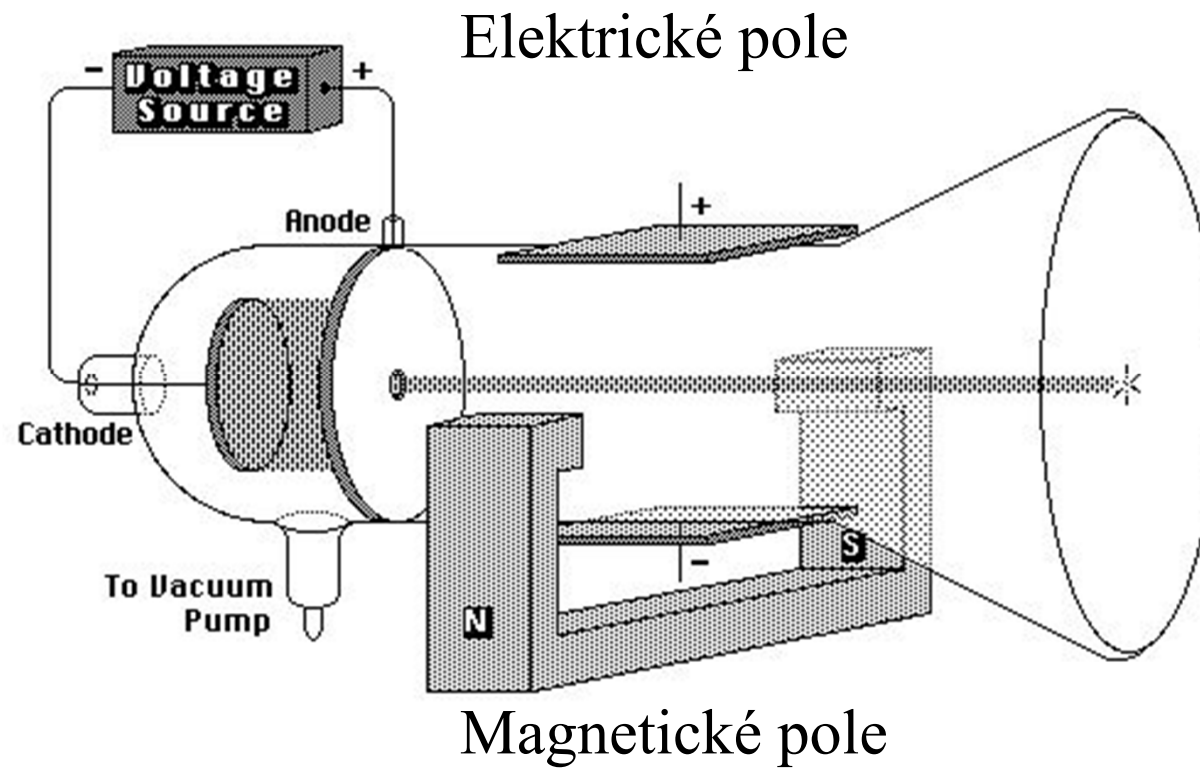
Specifický náboj

$$q/m_e = -1.76 \cdot 10^8 \text{ C g}^{-1}$$



Joseph John Thomson
(1856 - 1940)

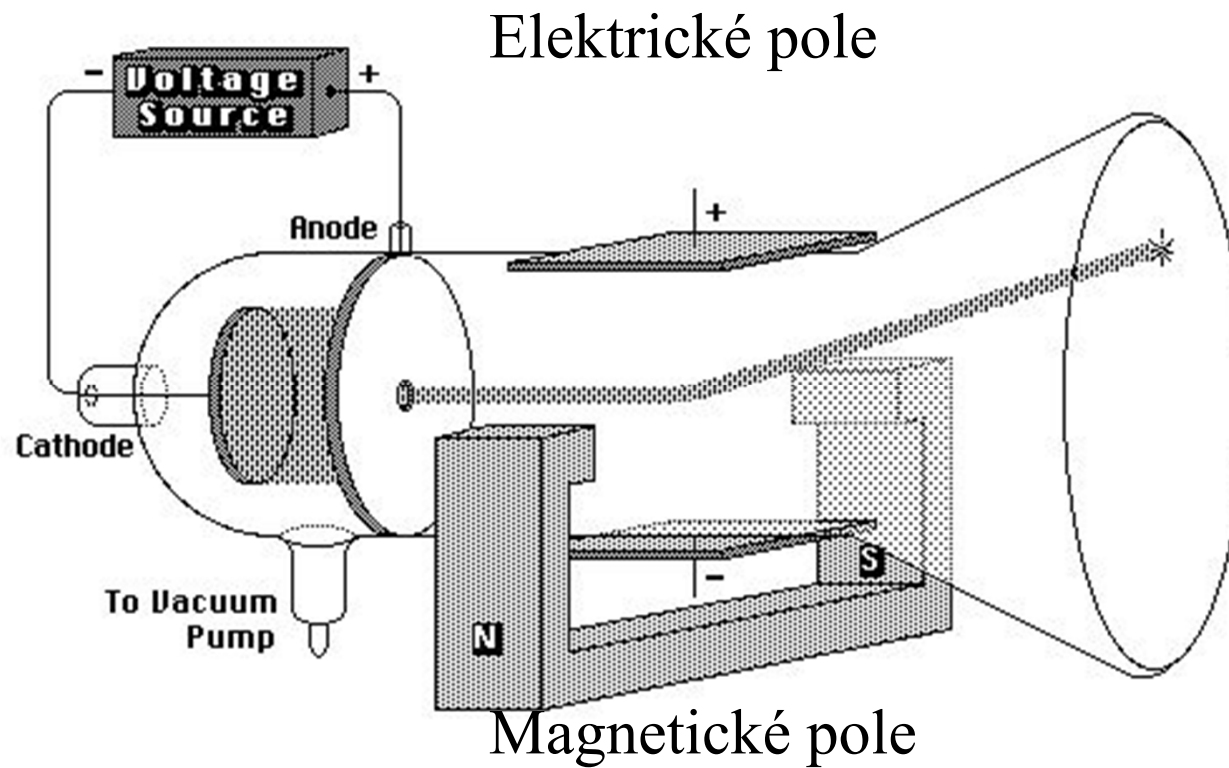
Katodové paprsky



Specifický náboj

$$q/m_e = -1.76 \cdot 10^8 \text{ C g}^{-1}$$

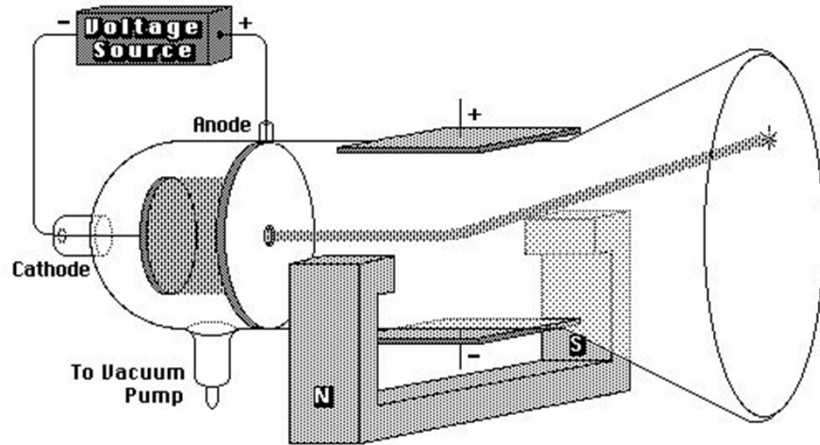
Katodové paprsky



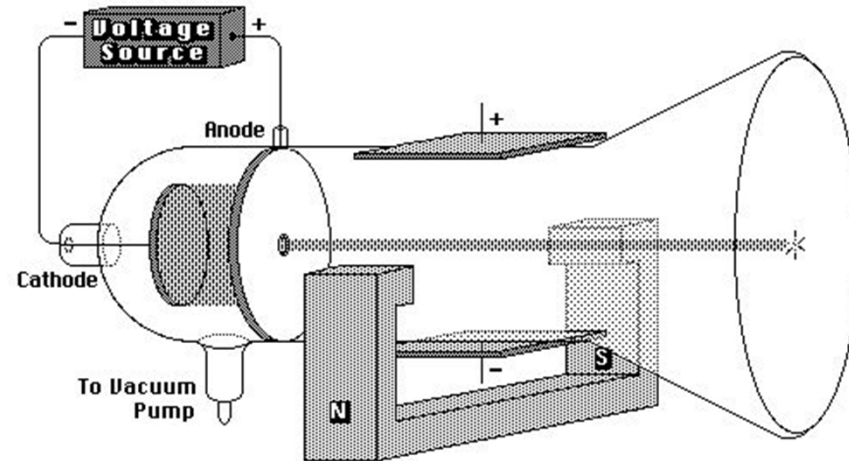
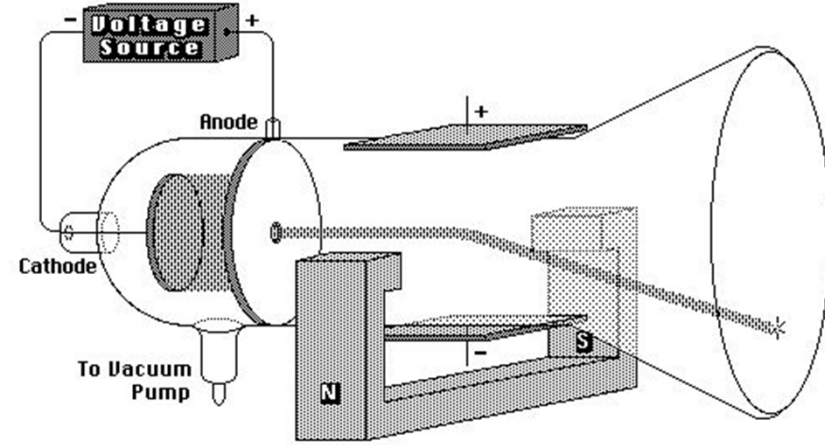
Specifický náboj

$$q/m_e = -1.76 \cdot 10^8 \text{ C g}^{-1}$$

Elektrické pole



Magnetické pole



Thomsonův model atomu

