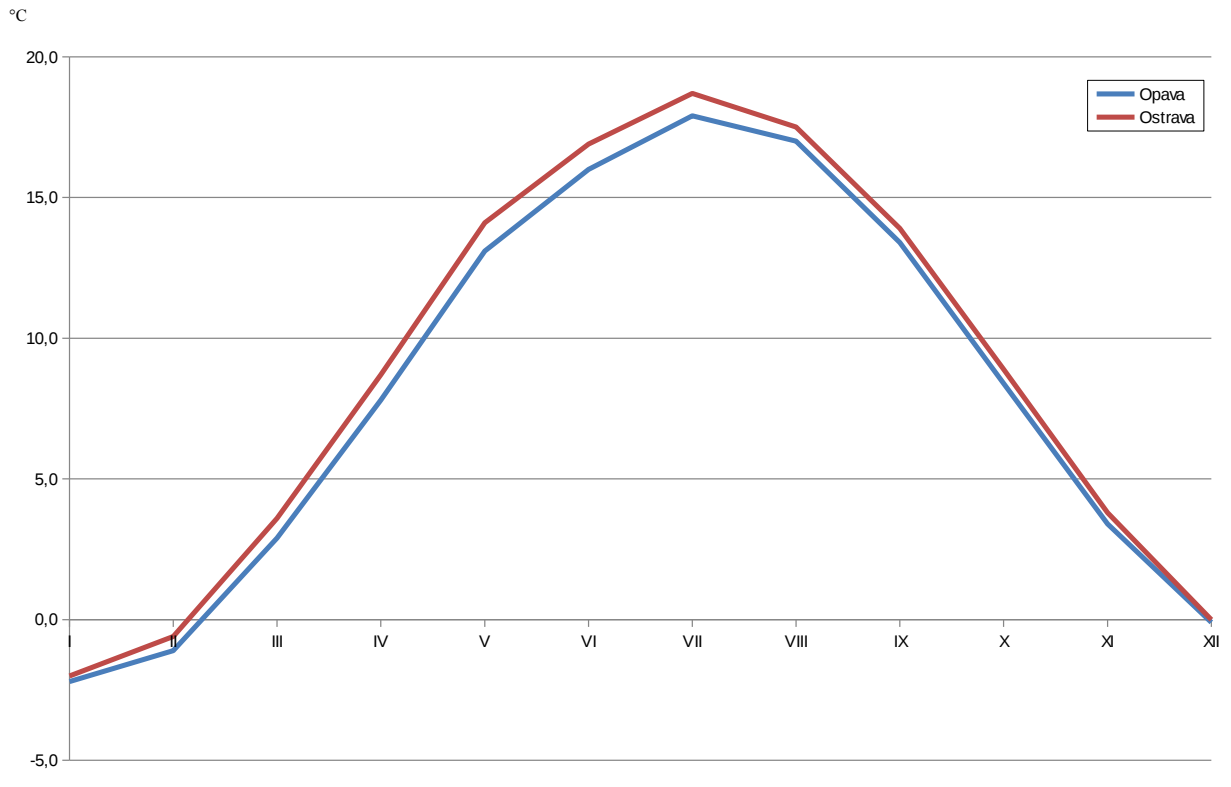


| | | I | II | III | IV |
|---------------------|------|------|------|------|------|
| Praděd | 1490 | -7,4 | -6,8 | -4,6 | -0,5 |
| Střítež nad Lubinou | 332 | -2,9 | -1,5 | 2,5 | 7,3 |
| Opava | 272 | -2,2 | -1,1 | 2,9 | 7,8 |
| Ostrava | 212 | -2,0 | -0,6 | 3,6 | 8,7 |

| V | VI | VII | VIII | IX | X | XI | XII | rok |
|------|------|------|------|------|-----|------|------|-----|
| 4,8 | 7,6 | 9,6 | 9,0 | 6,2 | 1,4 | -3,1 | -5,7 | 0,9 |
| 12,6 | 15,4 | 17,3 | 16,6 | 12,9 | 7,9 | 2,7 | -0,7 | 7,6 |
| 13,1 | 16,0 | 17,9 | 17,0 | 13,4 | 8,4 | 3,4 | -0,1 | 8,0 |
| 14,1 | 16,9 | 18,7 | 17,5 | 13,9 | 8,9 | 3,8 | 0,0 | 8,6 |



| Absolutní max | | | | | |
|----------------------|-------|-------|-------|-------|------|
| | I | II | III | IV | V |
| Opava | 13,2 | 16,6 | 21,0 | 27,0 | 31,5 |
| Ostrava | 14,0 | 15,2 | 22,2 | 28,6 | 31,2 |
| Absolutní mini | | | | | |
| | I | II | III | IV | V |
| Opava | -30,0 | -38,0 | -28,0 | -8,2 | -3,0 |
| Ostrava | -27,5 | -32,5 | -25,0 | -15,5 | -1,8 |
| Průměr měsíčních a r | | | | | |
| | I | II | III | IV | V |
| Opava | 7,7 | 9,9 | 16,0 | 22,2 | 26,7 |
| Ostrava | 7,5 | 10,9 | 17,4 | 24,0 | 28,1 |
| Průměr měsíčních a r | | | | | |
| | I | II | III | IV | V |
| Opava | -18,4 | -17,3 | -10,9 | -4,2 | -0,6 |
| Ostrava | -16,6 | -16,2 | -8,9 | -3,3 | 0,9 |

| | | | | | |
|--------------------------|-------|-------|-------|------|------|
| Město Albrechtice - Žáry | 7,9 | 9,6 | 14,6 | 20,1 | 24,4 |
| Radhošť, Skalíkova louka | 4,8 | 6,2 | 11,6 | 17,9 | 22,7 |
| Město Albrechtice - Žáry | -14,9 | -14,9 | -9,3 | -3,7 | 0,7 |
| Radhošť, Skalíkova louka | -14,7 | -15,9 | -11,3 | -5,5 | -1,9 |

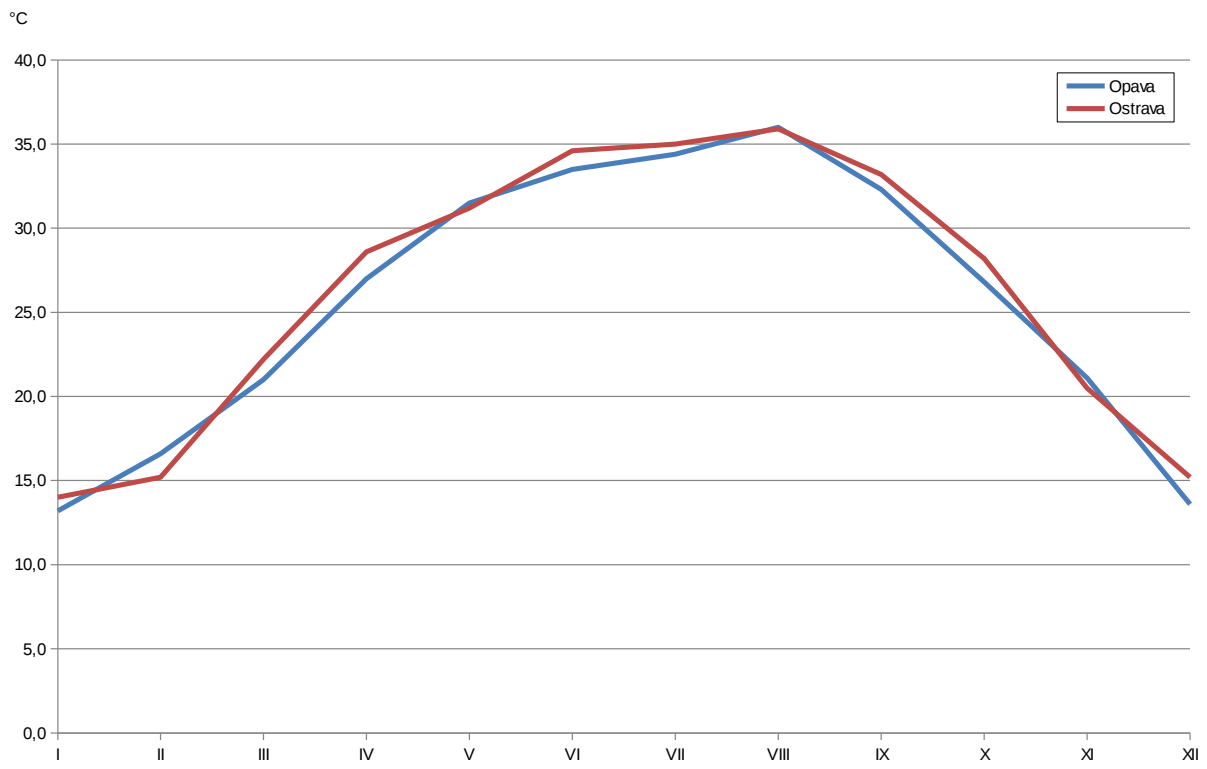
| Maximum teploty vzduchu | | | | | | | |
|-------------------------|------|------|------|------|------|------|-----------|
| VI | VII | VIII | IX | X | XI | XII | rok |
| 33,5 | 34,4 | 36,0 | 32,3 | 26,8 | 21,1 | 13,6 | 22.8.1943 |
| 34,6 | 35,0 | 35,9 | 33,2 | 28,2 | 20,5 | 15,2 | 22.8.1943 |

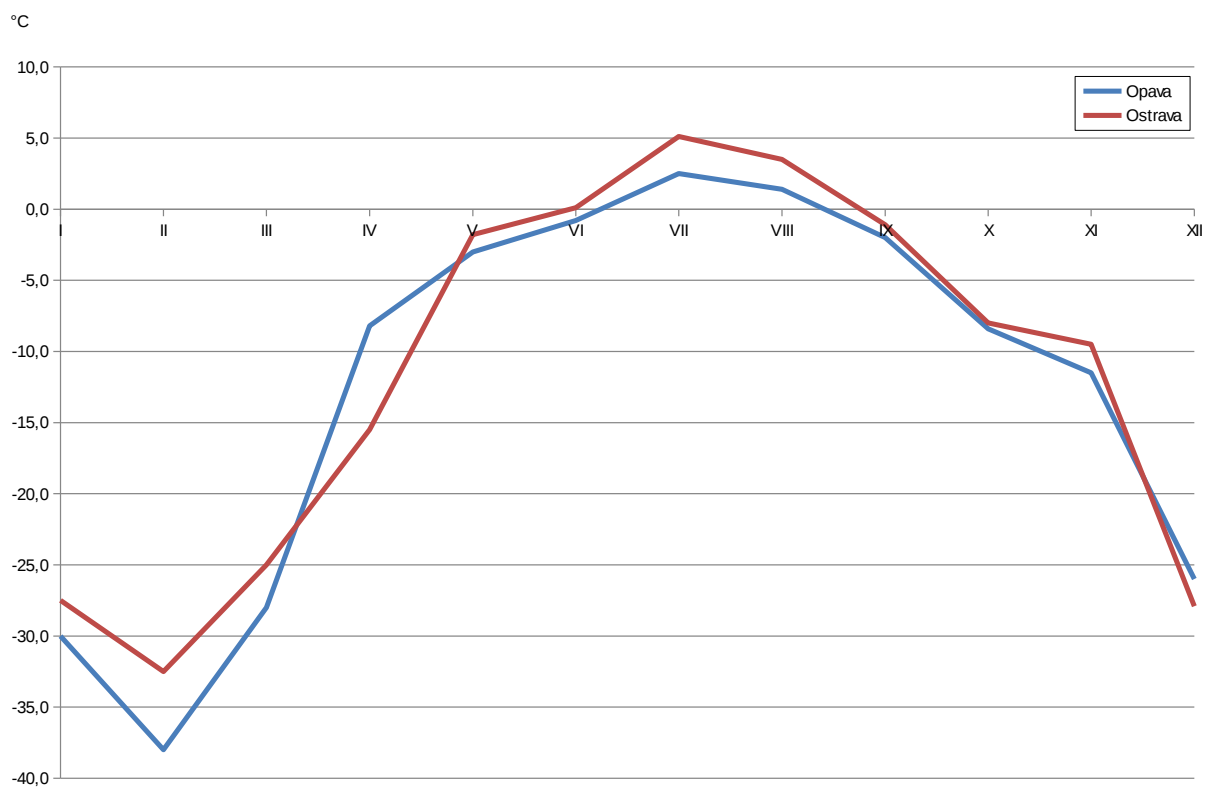
| Minimum teploty vzduchu | | | | | | | |
|-------------------------|-----|------|------|------|-------|-------|-----------|
| VI | VII | VIII | IX | X | XI | XII | |
| -0,8 | 2,5 | 1,4 | -2,0 | -8,4 | -11,5 | -26,0 | 11.2.1929 |
| 0,1 | 5,1 | 3,5 | -1,1 | -8,0 | -9,5 | -27,9 | 11.2.1929 |

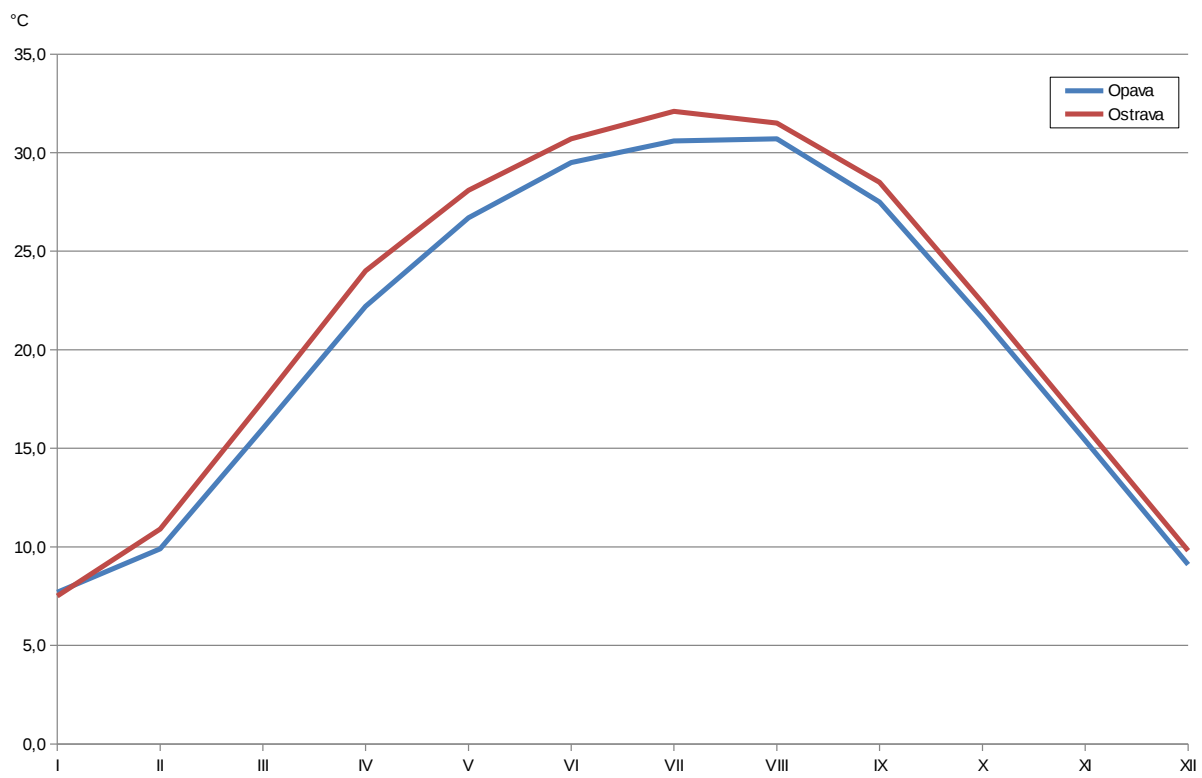
| Měsíčních maxim teploty vzduchu | | | | | | | |
|---------------------------------|------|------|------|------|------|-----|------|
| VI | VII | VIII | IX | X | XI | XII | |
| 29,5 | 30,6 | 30,7 | 27,5 | 21,6 | 15,4 | 9,1 | 32,0 |
| 30,7 | 32,1 | 31,5 | 28,5 | 22,4 | 16,1 | 9,8 | 33,2 |

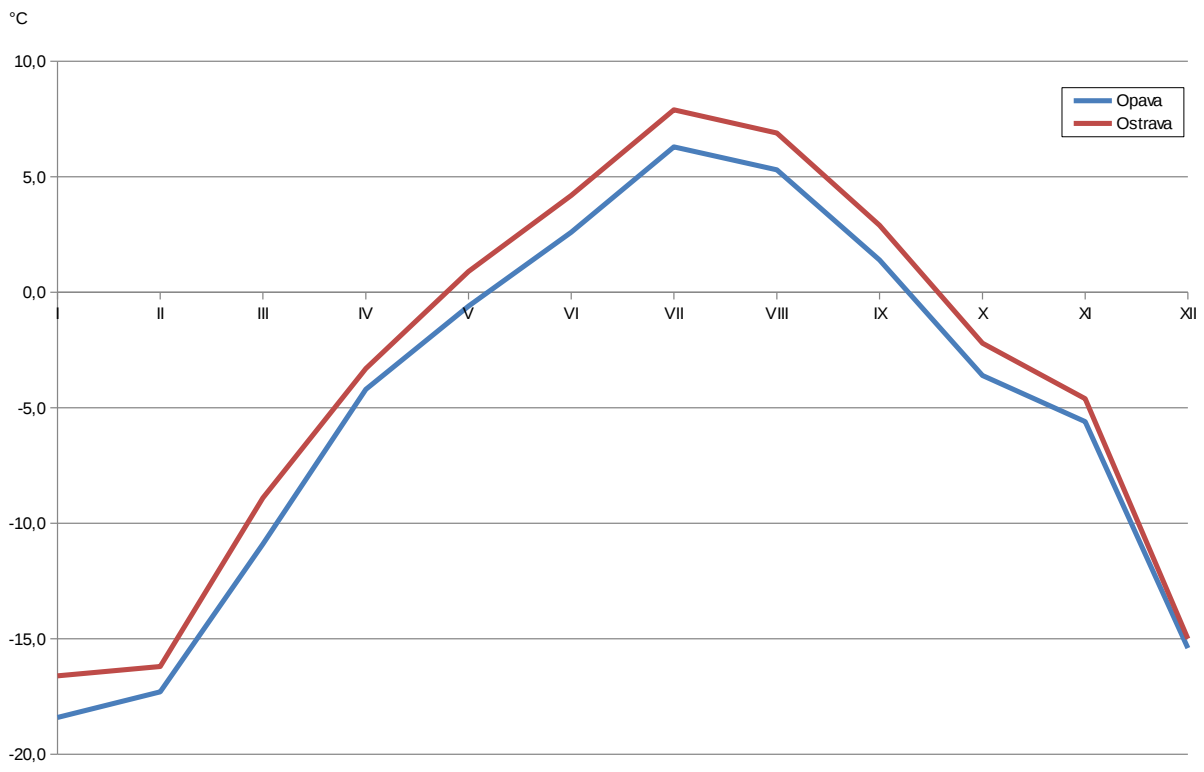
| Měsíčních minim teploty vzduchu | | | | | | | |
|---------------------------------|-----|------|-----|------|------|-------|-------|
| VI | VII | VIII | IX | X | XI | XII | |
| 2,6 | 6,3 | 5,3 | 1,4 | -3,6 | -5,6 | -15,4 | -23,4 |
| 4,2 | 7,9 | 6,9 | 2,9 | -2,2 | -4,6 | -15,0 | -21,4 |

| | | | | | | | |
|------|------|------|------|------|------|-------|-------|
| 27,6 | 28,2 | 28,3 | 25,5 | 19,9 | 13,8 | 8,4 | 29,8 |
| 24,8 | 26,3 | 25,7 | 23,3 | 18,3 | 11,9 | 5,7 | 27,1 |
| 5,0 | 8,5 | 7,9 | 4,3 | -1,6 | -5,3 | -13,9 | -20,1 |
| 3,0 | 6,0 | 6,3 | 2,5 | -3,8 | -6,3 | -14,8 | -19,7 |













Ozn. Charakteristika Tab.

a název stanice

b nadmořská výška

c počet let pozorování

d průměrná roční teplota 1

e průměrný roční úhrn srážek 52

f průměrná denní minimální teplota nejchladnějšího měsíce 10

g absolutní teplotní minimum 5

h průměrná denní maximální teplota nejteplejšího měsíce 9

i absolutní teplotní maximum 4

j průměrná denní teplotní amplituda 11

k průměrná křivka ročního chodu teploty 1

l průměrná křivka ročního chodu srážek (měřítko na osách v poměru: 10°C odpovídá 20 mm) 52

m vyprahlé období s absolutním deficitem srážek (vytečkovaná plocha)

n humidní část roku (svislá šrafura)

o průměrné měsíční úhrny srážek přesahující 100 mm (redukovat srážkové měřítko 1:10) (černá plocha)

p křivka ročního úhrnu srážek snižená v poměru 10°C odpovídá 30 mm (přerušovaná linie; vyšrafování vymezuje suché období)

q měsíce s průměrnou minimální teplotou < 0°C 10

r měsíce s absolutní minimální teplotou < 0°C 5

s průměrné trvání denních teplotních průměrů > 0°C 12

Převody s formátem čísla:

OPAVA (272 m)

8,0°

-6,5

-38,0

23,8

36,0

9,3

XII

-0,1

32

-1

-1

16,0

