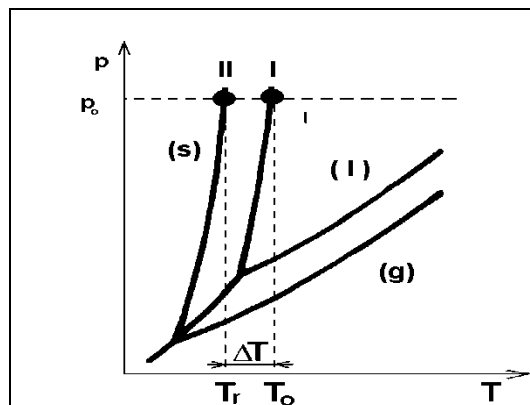


1. Stanovení molární hmotnosti látek



Kryoskopická metoda předpokládá, že pevná fáze, která se začne tvořit při teplotě tuhnutí, jsou krystalky rozpouštědla. A to i v případě, že kapalnou fází tvoří roztok.



OBR. 1: Společné znázornění fázového diagramu čistého rozpouštědla a jeho roztoku. (s)-oblast existence tuhé fáze, (l)-oblast existence kapaliny. (g)- oblast existence plynné fáze. I-fázová hranice pro čisté rozpouštědlo a II-fázová hranice pro roztok. p_0 standardní tlak.

V roztoku má však chemický potenciál rozpouštědla menší hodnotu než v čistém kapalném rozpouštědle. Proto termodynamická rovnováha mezi roztokem a krystalky rozpouštědla nastává při teplotě tuhnutí roztoku T_r (viz **OBR. 1**) tj. při teplotě nižší o hodnotu ΔT nežli v případě rozpouštědla čistého T_o .

Toto kryoskopické snížení teploty tuhnutí je úměrné molální koncentraci rozpuštěné látky c :

$$\Delta T = K_K \cdot c \quad (1.1.)$$

kde K_K je kryoskopická konstanta rozpouštědla (viz. **TABULKA I**).

Molalita c ($\text{mol} \cdot \text{kg}^{-1}$) při navážce m rozpuštěné látky o molární hmotnosti M v rozpouštědle o hmotnosti m_R je:

$$c = \frac{m}{m_R \cdot M} \quad (1.2.)$$

Podle vztahu (1.1.) a (1.2.) můžeme

stanovit molární hmotnost rozpuštěné látky:

$$M = \frac{K_K \cdot m}{m_R \cdot \Delta T} \quad (1.3.)$$



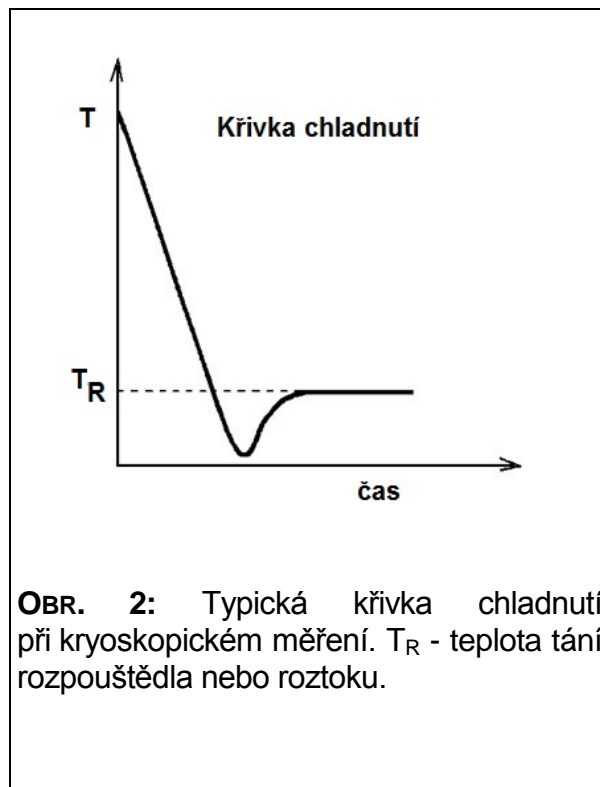
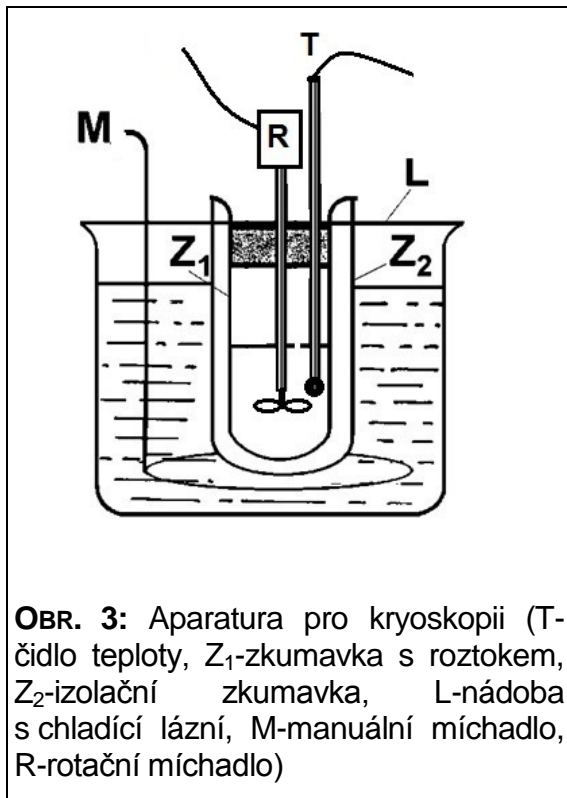
Měření rozdílů digitálním teploměrem. Digitální teploměry používají jako čidlo teploty termočlánek nebo termistor. Jejich nastavení je třeba kalibrovat. Přesnost závisí na typu čidla, pro kryoskopii je třeba alespoň $\pm 0,005$ °C. Systematická odchylka od správné teploty může být značná, lze ji určit například z rozdílu mezi měřenou teplotou tuhnutí a tabelovaným bodem tuhnutí čistého rozpouštědla.



Stanovení křivky chladnutí kryoskopicky. Sestavujeme aparaturu dle **OBR. 3**.

Nádobu na chladicí lázeň (L) naplníme chladicí směsí z ledu a vody. Do lázně vložíme izolační zkumavku (Z_2). Do suché kryoskopické zkumavky (Z_1) odměříme co nejpřesněji 20 cm^3 rozpouštědla, např. benzenu. Hmotnost rozpouštědla určíme z jeho objemu a hustoty (**TABULKA III**). Kryoskopickou zkumavku s rozpouštědlem (Z_1) vložíme do zkumavky izolační (Z_2). Utěsníme zátkou s otvory, ve kterých je zasunuto rotační míchadlo (R) a teplotní čidlo (T). Nejprve stanovíme teplotu tuhnutí čistého rozpouštědla. Zapneme digitální teploměr a rotační míchadlo. Pomocí vhodného software v PC provádíme záznam dat pro křivku chladnutí (viz **OBR. 2**). Při vyloučení asi 10% tuhé fáze měření přerušíme. Měření bodu tuhnutí roztoků provádíme stejným způsobem, vhodná počáteční teplota je asi 9 °C. Obsah ledu v chladicí lázni (L)

doplňujeme, přebytečnou vodu odléváme. Teplotu tuhnutí rozpouštědla nebo roztoků vyhodnotíme dle **OBR. 2**. Z rozdílu mezi tabelovaným a experimentálním bodem tuhnutí čistého rozpouštědla určíme systematickou odchylku digitálního teploměru.



TABULKA I: Teploty tání T_T a varu T_V . Kryoskopické K_K a ebullioskopické K_E konstanty vybraných čistých rozpouštědel.

rozpouštědlo	$T_T / ^\circ\text{C}$	$K_K / \text{kg}\cdot\text{K mol}^{-1}$	$T_V / ^\circ\text{C}$	$K_E / \text{kg}\cdot\text{K mol}^{-1}$
voda	0,0	1,859	100,0	0,51
kys. octová	16,61	3,57	118,3	3,07
fenol	40,9	7,27	181,7	3,04
naftalen	80,4	6,94	218,0	5,8
CCl ₄	-22,8	30	76,7	4,95
cyklohexanol	20,0	38,28	161,2	-
benzen	5,48	5,069	80,1	2,53



Benzen je zdraví škodlivá látka poškozující nervový systém. Zásadně používáme odměrné nádoby pro těkavé kapaliny a pracujeme v digestoři.

1.b. Stanovení konstanty dimerizace kyseliny benzoové kryoskopicky



I když se roztok chová ideálně, může se kryoskopicky naměřená molární hmotnost M vypočtená dle vztahu (1.3.) u některých látek odchylovat od molární hmotnosti vypočtené podle jejich sumárního vzorce. Odchytky mohou být způsobeny zejména disociací nebo i asociací molekul, jak je tomu např. u kyseliny benzoové v nevodném a nepolárním prostředí.

Kyselina benzoová v roztoku benzenu částečně dimeruje:



Kryoskopickou metodu můžeme v tomto případě využít ke stanovení rovnovážné termodynamické konstanty dimerizace kys. benzoové v benzenu K_d :

$$K_d = \frac{a_d}{(a_1)^2} = \frac{m_d/m_*}{\left(m_1/m_*\right)^2} = \frac{n_d \cdot m_* \cdot m_R}{(n_1)^2} \quad (1.5.)$$

kde symboly a_1 (a_d) a m_1 (m_d) označují aktivitu a molalitu monomeru (resp. dimeru), m_* označuje standardní molalitu jejíž hodnota je 1 mol kg^{-1} . n_1 a n_d je látkové množství monomeru a dimeru ve sledovaném roztoku, m_R je hmotnost samotného rozpouštědla – benzenu.

Pro snížení bodu tuhnutí roztoku kyseliny benzoové v benzenu vůči bodu tuhnutí čistého rozpouštědla pak platí:

$$\Delta T = K_K \cdot \frac{n_1 + n_d}{m_R} \quad (1.6.)$$

kde K_K je kryoskopická konstanta benzenu (viz **XXXXXXXXXXTABULKA I**).

? **ÚKOL:** Stanovte konstantu dimerizace kyseliny benzoové v benzenu. Snížení teploty tuhnutí naměřte nejméně pro tři roztoky o koncentracích (0,2; 0,4; 0,6; ...)g kyseliny benzoové na 20g benzenu.



POTŘEBY A CHEMIKÁLIE: Aparatura na kryoskopii (viz **Obr.3**), digitální měřič teploty a PC, byreta na těkavé kapaliny (25 cm^3), váženka, lžička, led, benzen, kyselina benzoová, stopky.



POSTUP: Do kryoskopické zkumavky odměříme z byrety 20ml benzenu. Podle návodu v úvodu kapitoly stanovíme teplotu tuhnutí čistého benzenu. Toto měření opakujeme nejméně třikrát. Na analytických vahách s přesností 0,1mg navážíme do lodičky navážku ($0,2 \pm 0,01$)g kyseliny benzoové a vsypeme ji do kryoskopické zkumavky s benzenem. Kyselinu benzoovou v benzenu rozpustíme a stanovíme dvakrát teplotu tuhnutí roztoku. Stejným způsobem změříme teplotu tuhnutí dalších nejméně dvou roztoků kyseliny benzoové, které připravujeme tak, že přidáváme do výchozího roztoku další přesné přibližně stejné navážky ($0,2 \pm 0,01$)g kyseliny benzoové.



VYHODNOCENÍ: POSTUP 1 (ŘEŠENÍM SOUSTAVY DVOU ROVNIC O DVOU NEZNÁMÝCH): Sestavíme rovnici pro látkovou bilanci kyseliny benzoové ve sledovaném roztoku kyseliny benzoové:

$$\frac{m_B}{M_B} = n_1 + 2 \cdot n_d \quad (1.7.)$$

kde m_B je navážka kyseliny benzoové a M_B molární hmotnost její monomerní formy. Vztahy (1.3.) a (1.4.) přepíšeme do tvarů:

$$\Delta T \cdot \frac{m_R}{K_K} = n_1 + n_d \quad (1.8.)$$

$$\frac{m_B}{M_B} = n_1 + 2 \cdot n_d \quad (1.9.)$$

a tuto soustavu dvou rovnic se dvěma neznámými n_1 a n_d vyřešíme. Získané hodnoty n_1 a n_d dosadíme do výrazu pro konstantu dimerizace (1.2.).

Hodnotu konstanty dimerizace kyseliny benzoové zpřesníme experimentálním proměřením, výše uvedeným vyhodnocením a následným statistickým zpracováním několika experimentů s různou navážkou kyseliny benzoové v benzenu. K vyhodnocení použijeme všechny možné dvojice.

POSTUP 2 (PROLOŽENÍ TEORETICKOU NELINEÁRNÍ ZÁVISLOSTÍ): Pokud do vztahu (1.3.) dosadíme za n_d výraz $K_d (n_1)^2 / (m_* \cdot m_R)$ plynoucí ze vztahu (1.2.) dostaneme:

$$\Delta T = K_K \cdot \frac{n_1 + K_d (n_1)^2 / (m_* \cdot m_R)}{m_R} \quad (1.10.)$$

dosazení výrazu $K_d (n_1)^2 / (m_* \cdot m_R)$ pro n_d do rovnice látkové bilance (1.4.) vede k výrazu:

$$\frac{m_B}{M_B} = n_1 + 2 \cdot K_d \cdot (n_1)^2 / (m_* \cdot m_R) \quad (1.11.)$$

který můžeme upravit do tvaru:

$$\frac{2 \cdot K_d}{(m_* \cdot m_R)} \cdot (n_1)^2 + n_1 - \frac{m_B}{M_B} = 0 \quad (1.12.)$$

tato rovnice je vzhledem k hodnotě n_1 kvadratická a hodnotu neznámé n_1 můžeme získat jako kladný kořen:

$$n_1 = \frac{-1 + \sqrt{1 + \frac{8 \cdot K_d m_B}{(M_B m_* \cdot m_R)}}}{\frac{4 K_d}{(m_* \cdot m_R)}} \quad (1.13.)$$

Pokud tento výraz pro n_1 dosadíme do vztahu (1.7.), získáme teoretickou závislost snížení bodu tuhnutí benzenu ΔT na nezávisle proměnné navážce kyseliny benzoové m_B (pro rozsáhlost není závislost explicitně uvedena zde v textu). Neznámým parametrem této nelineární složené závislosti bude konstanta dimerizace K_d . Parametr K_d získáme podle zásad pro nelineární regresi například za pomoci funkce „řešitel“ v programu MS-EXCEL. Pokud provedeme více měření je možné i na molární hmotnost M_B ve výrazu (1.10.) pohlížet jako na optimalizovaný parametr, jehož hodnota při správně vedeném experimentu odpovídá v mezích experimentální chyby molární hmotností monomeru kyseliny benzoové.



PROTOKOL: hmotnost použitého benzenu m_B . Systematická odchylka digitálního teploměru. **TABULKA 1:** Pro každou navážku kyseliny benzoové m_B : naměřená teplota tuhnutí roztoku, snížení teploty tuhnutí, zdánlivá molární hmotnost kyseliny benzoové v benzenu vypočtená dle vztahu (1.3.). **Společný graf 1:** závislosti poklesu teploty na čase pro čistý benzen a jednotlivé roztoky.

Při postupu 1: TABULKA 2: získané neznámé n_1 a n_d a z nich vypočtené konstanty dimerizace K_d pro všechny sledované kombinace rovnic, průměrná hodnota a chyba stanovení K_d . **SPOLEČNÝ GRAF 2:** závislost snížení bodu tuhnutí benzenu ΔT na navážce kyseliny benzoové m_B z experimentu a ve dvou teoretických případech: k dimeraci nedochází ($K_d = 0$) a dimerizace je úplná ($K_d = \infty$).

Při postupu 2: TABULKA 2: Pro každou navážku kys. benzoové m_B : naměřené snížení teploty tuhnutí roztoku ΔT_{exp} , n_1 vypočtené dle vztahu (1.10.) a optimalizované hodnoty K_d , ΔT_{teo} vypočtené dle vztahu (1.10.), kvadráty odchylek $(\Delta T_{\text{teo}} - \Delta T_{\text{exp}})^2$, suma těchto kvadrátů, konstanta dimerizace K_d . **SPOLEČNÝ GRAF 2:** experimentální závislost snížení bodu tuhnutí benzenu ΔT na navážce kyseliny benzoové m_B společně s nelineárním proložením této závislosti.