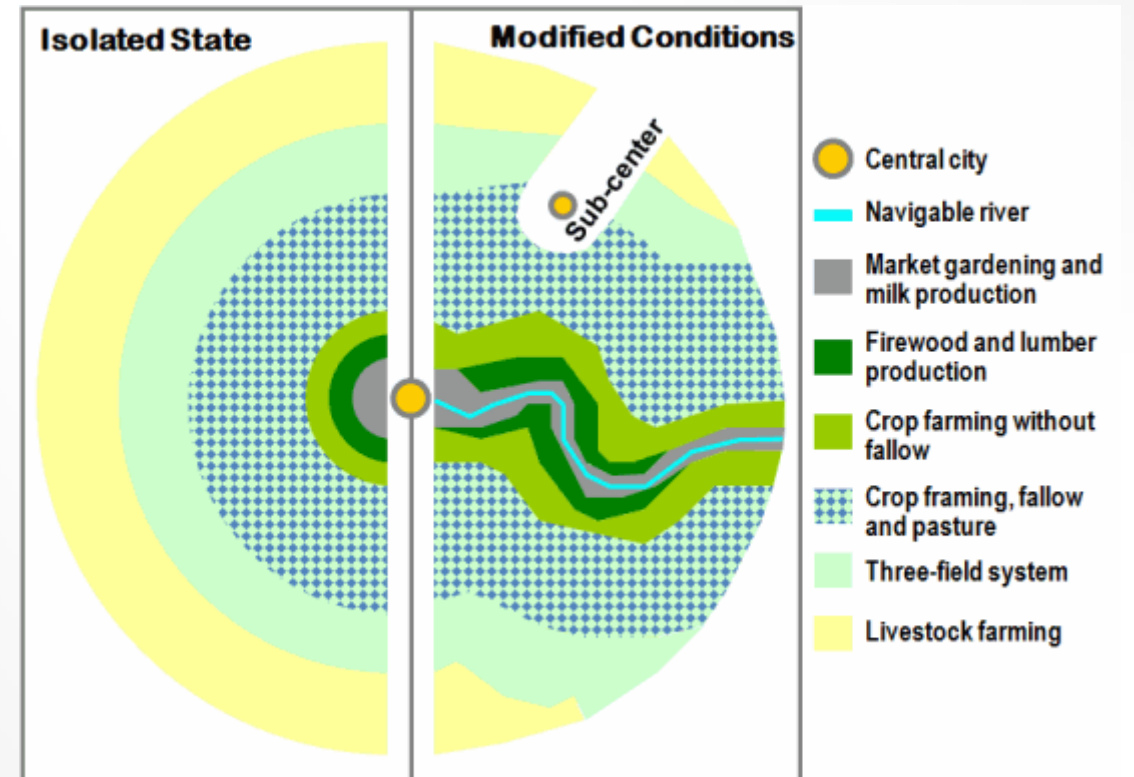
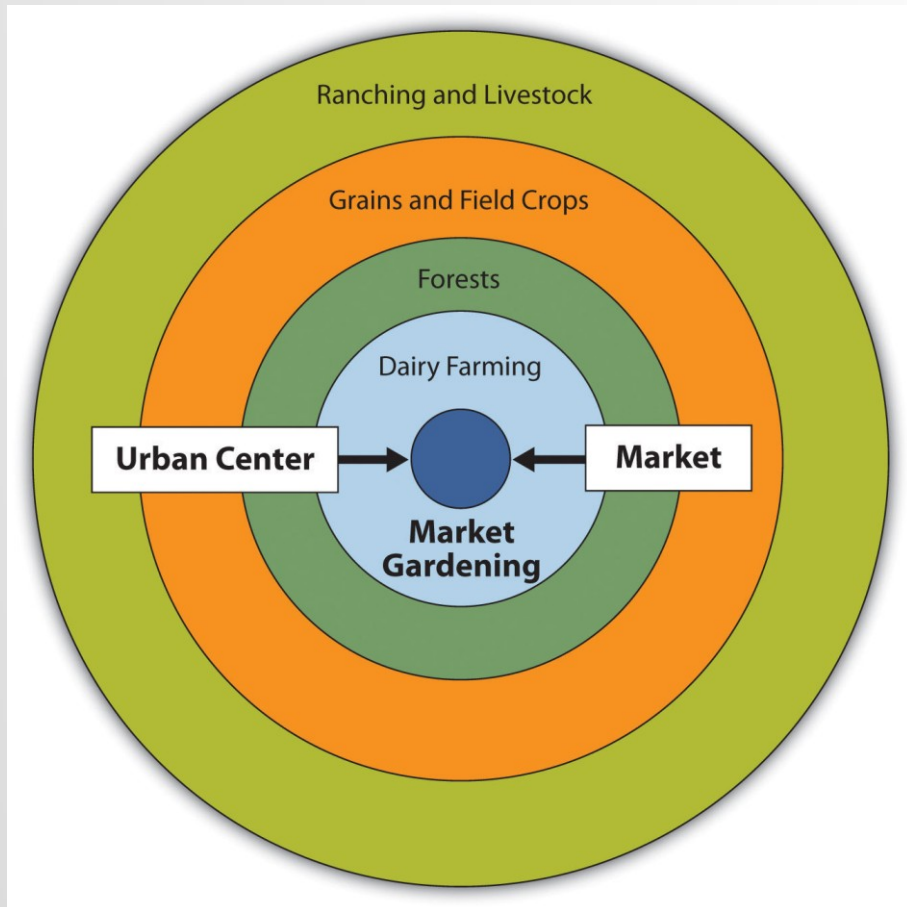


RPRR – CVIČENÍ 5

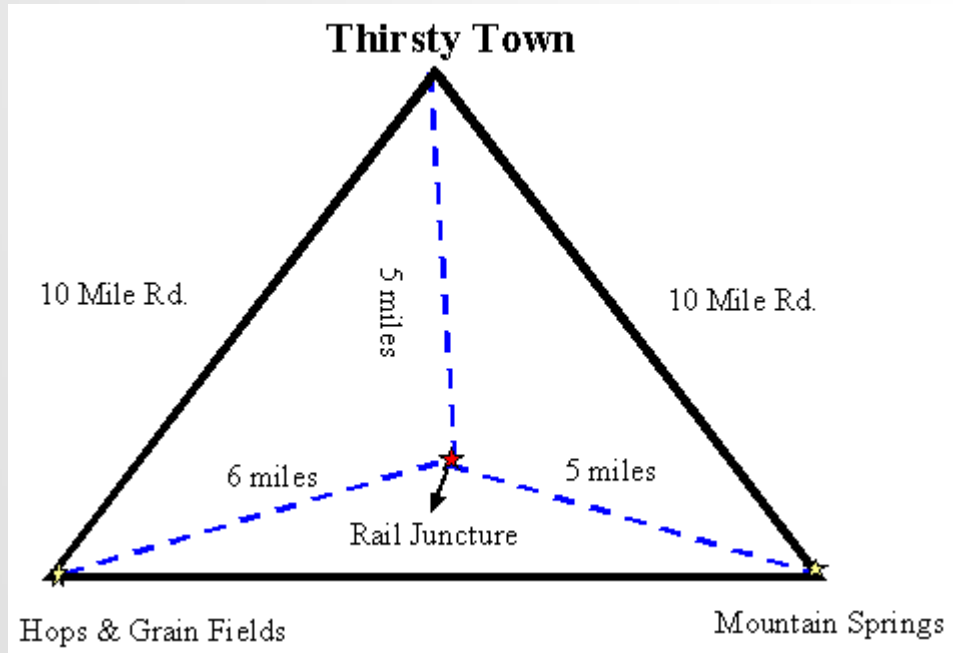
Filip Veselý



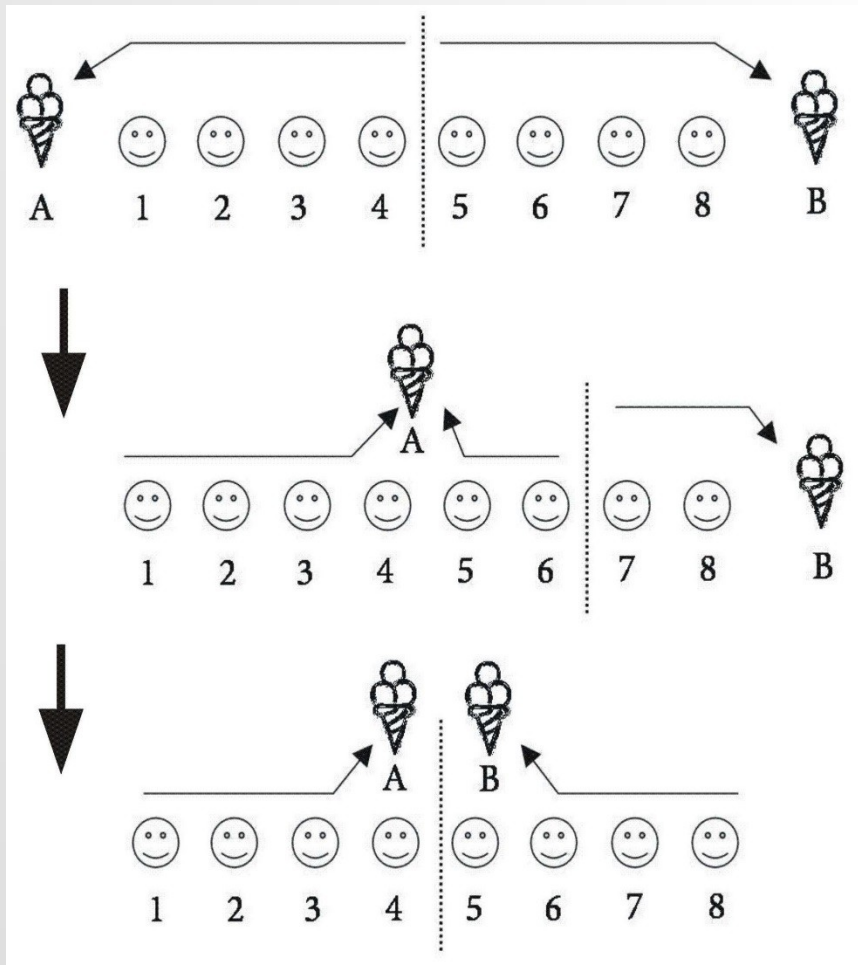
J.H. VON THÜNEN



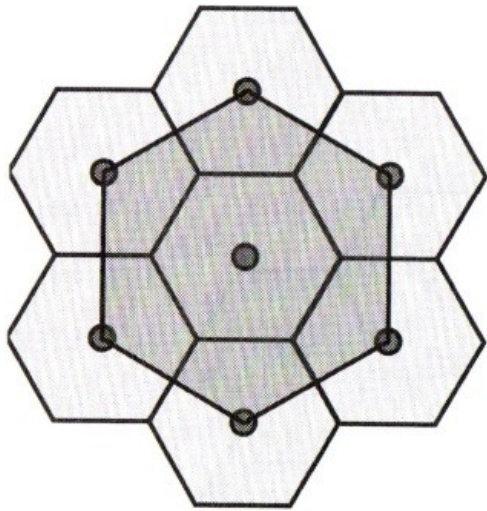
ALFRED WEBER



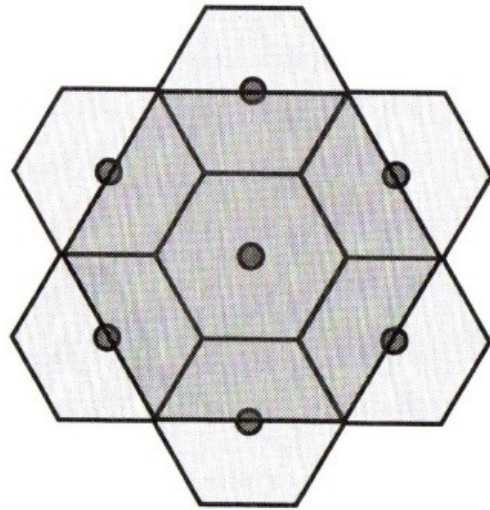
HAROLD HOTELLING



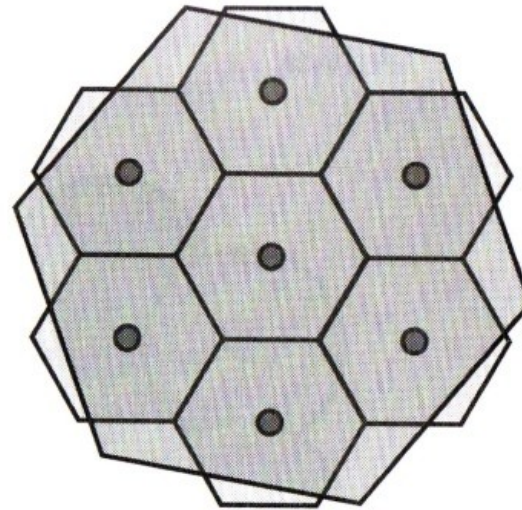
W. CHRISTALLER



Tržní princip
„k3“

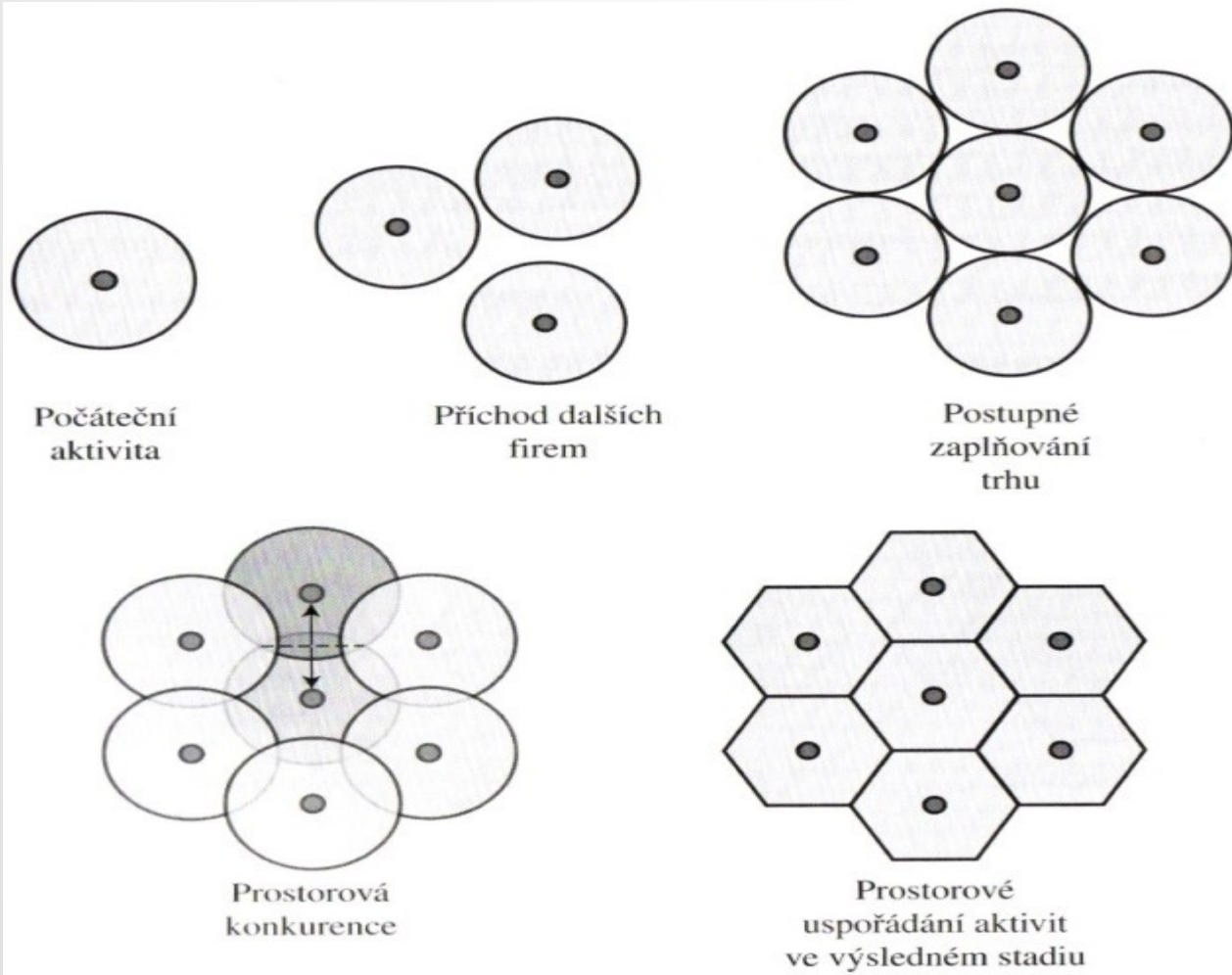


Dopravní princip
„k4“



Administrativní princip
„k7“

A. LÖSCH



W. ISARD

• • • • •

ZADÁNÍ CVIČENÍ

Tvorba strategie

Části strategie:

1. Analýza
2. Strategický výběr
3. Implementace
4. ?? Metody vyhodnocování plnění

ÚKOL 1.

Tvorba části analýzy (1. část)

- Jihomoravský kraj

1. Jihomoravský kraj - obyvatelstvo

- a) Podíl nezaměstnaných osob v SO ORP za jednotlivé měsíce od 1.3. 2014
- b) Klouzavý průměr o $n=3$ z dat bodu a) pro všechna SO ORP. To stejné provést za ČR a celý kraj.
- c) Zaměstnanost podle sektorů ekonomiky pro všechna SO ORP (aktuální)
- d) Vzdělanostní struktura obyvatel za jednotlivé SO ORP (aktuální)
- e) Věková struktura SO ORP (aktuální)
Vymyslete ukazatel stárnutí obyvatelstva a zpracujte za SO ORP
- f) Přirozený přírůstek za SO ORP (aktuální)
- g) Vymyslete ukazatel vývoje atraktivnosti SO ORP a zpracujte (2010 – 2015)

h) Vymyslete si indikátor sociální soudržnosti nebo zájmu veřejnosti o dění v regionu s dostupnými daty a zpracujte ho za SO ORP.

i) Ke každému bodu (kromě bodu a) uvést krátký komentář. Na konci cvičení uvést (stránkový !) souhrn sociologických charakteristik regionu.

Výstup: Tabulky a grafy (zvážit osobně nejlepší vyjadřovací prostředky).
Mapy: Průměrná míra nezaměstnanosti za rok 2015 + min. 2 další mapy podle zvážení.

Uchovejte si data ve zpracovatelném formátu pro další práci.

Termín: **29. 10. 2016**

Příští týden bude zadána další část analýzy, pracujte průběžně.

ÚKOL 2.

Odpovědník ekonomické teorie - do 15. 10. 2017