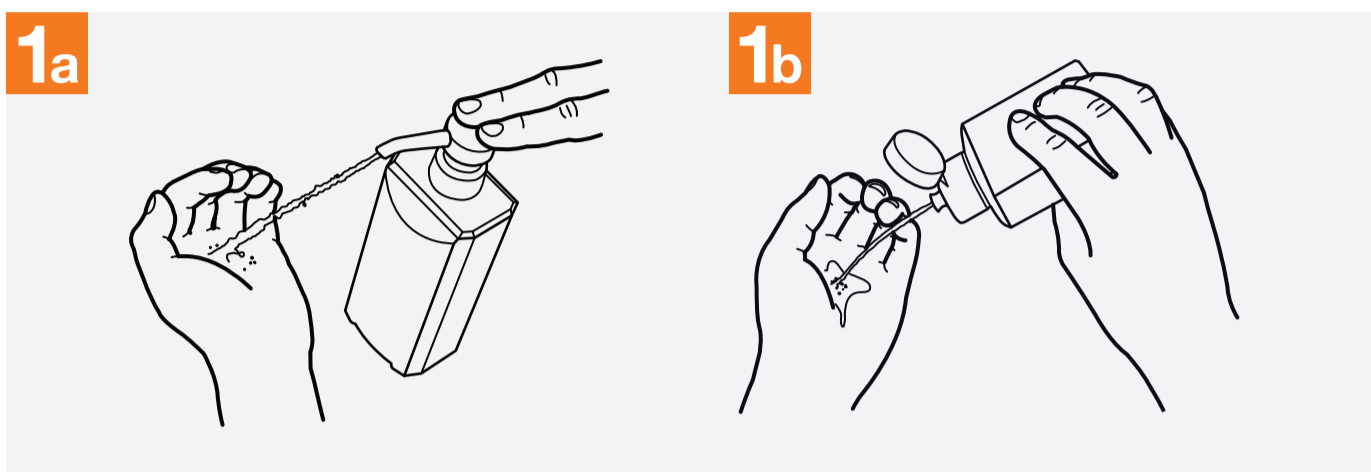


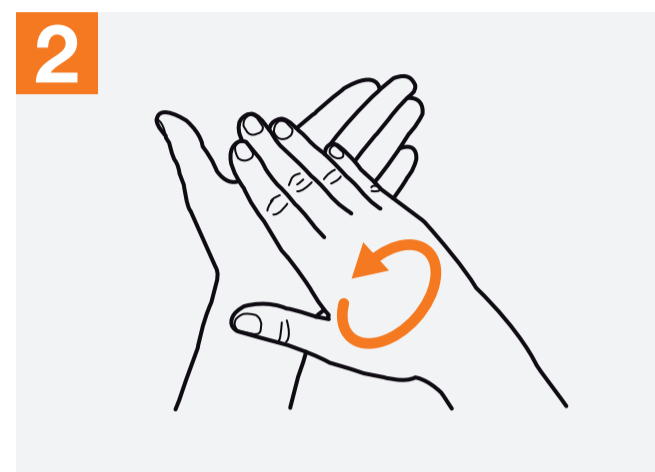
Postup pro dezinfekci rukou

HYGIENY RUKOU DOSÁHNETE DEZINFEKČÍ! PŘI VIDITELNÉM ZNEČIŠTĚNÍ SI RUCE MYJTE.

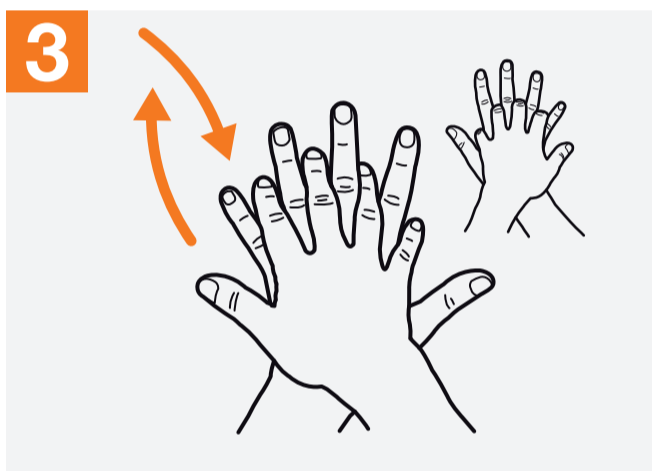
 Doba trvání celé procedury: 20–30 vteřin



Do sevřené dlaně aplikujte prostředek v množství dostačujícím pro celý povrch rukou.



Třete ruce dlaní o dlaň.



Třete pravou dlaní o levý hřbet ruky se zaklesnutými prsty a naopak



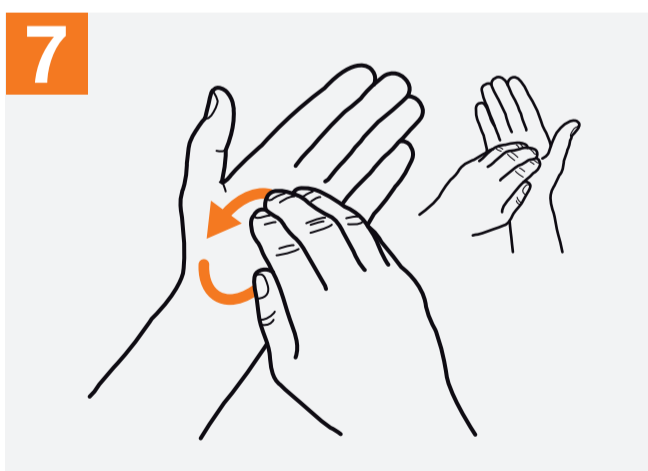
Dlaní o dlaň se zaklesnutými prsty



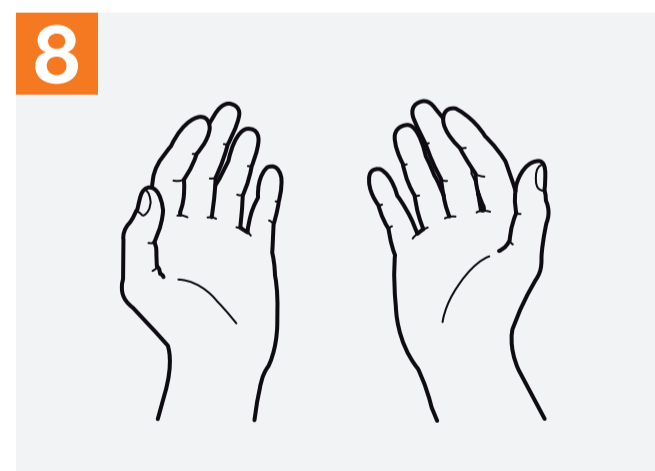
Hřbety prstů o druhou dlaň se zaklesnutými prsty



Rotační tření levého palce sevřeného v pravé dlaní a naopak;



Rotační tření v obou směrech sevřenými prsty pravé ruky o levou dlaň a naopak;



Po usušení jsou Vaše ruce dezinfikovány.



World Health Organization

Patient Safety

A World Alliance for Safer Health Care

SAVE LIVES
Clean Your Hands

Světová zdravotnická organizace podnikla veškerá opatření k ověření informací obsažených v tomto dokumentu. Publikovaný materiál je přesto distribuován bez jakékoli záruky přímo nebo nepřímo vyjádřené. Odpovědnost za interpretaci a využití materiálu je na jeho čtenáři. Světová zdravotnická organizace není za žádných okolností odpovědná za případné škody vyplývající z jeho použití. SZO děkuje Hôpitaux Universitaires de Genève (HUG), zejména členům programu na kontrolu infekcí, za jejich aktivní účast na vyvoji tohoto materiálu.