

# 3. Příprava dat, Excel



**Klíčový význam korektního uložení získaných dat**  
**Pravidla pro ukládání dat**  
**Čištění dat před analýzou**

# Anotace



- Současná statistická analýza se neobejde bez zpracování dat pomocí statistického software. Předpokladem úspěchu je správné uložení dat v definované formě.
- Nejčastěji jde o databázové tabulky umožňující zpracování dat v celé škále různých aplikací.
- Neméně důležité je věnovat pozornost čištění dat předcházejícímu vlastní analýze. Každá chyba, která vznikne nebo není nalezena ve fázi přípravy dat, se promítne do všech dalších kroků a může zapříčinit neplatnost výsledků a nutnost opakování analýzy.

# DATA – ukázka uspořádání datového souboru

## Parametry (znaky)



Opakování

	A	B	C	D	E	F	G	H	I	J	K	L	M	N	O	P	Q
1	Report	Country	Site	Matrix	ampl_met	Paramete	Year	Month	Day	Mean	Unit	Value	LOQ	Note	Page	Backgrou	in report
2	CEEC	Armenia	Sevan, Tsc	Air	pas	o,p-DDE	2008	7	29		pg/m3	3	0,5		REC	yes	no
3	CEEC	Armenia	Sevan, Tsc	Air	pas	PCB 118	2008	7	29		pg/m3	3,2	0,5		REC	yes	yes
4	CEEC	Armenia	Artashat, i	Air	pas	p,p-DDD	2008	7	29		pg/m3	3,7	0,5		REC	yes	yes
5	CEEC	Kazakhsta	Borovoe	Air	pas	PeCB	2008	7	29		pg/m3	3,9	0,5		REC	yes	yes
6	CEEC	Armenia	Yerevan, [	Air	pas	PCB 138	2008	7	29		pg/m3	4,4	0,5		REC	no	yes
7	CEEC	Armenia	Yerevan, [	Air	pas	PCB 153	2008	7	29		pg/m3	4,4	0,5		REC	no	yes
8	CEEC	Kazakhsta	Borovoe	Air	pas	gamma-H	2008	7	29		pg/m3	9,4	0,5		REC	yes	yes
9	CEEC	Armenia	Sevan, Tsc	Air	pas	PCB 28	2008	7	29		pg/m3	9,6	0,5		REC	yes	yes
10	CEEC	Armenia	Artashat, i	Air	pas	PCB 153	2008	7	29		pg/m3	9,9	0,5		REC	yes	yes
11	CEEC	Armenia	Amberd, r	Air	pas	o,p-DDE	2008	7	29		pg/m3	10	0,5		REC	yes	yes
12	CEEC	Armenia	Yerevan, [	Air	pas	p,p-DDD	2008	7	29		pg/m3	10,2	0,5		REC	no	yes
13	CEEC	Armenia	Artashat, i	Air	pas	PCB 138	2008	7	29		pg/m3	10,5	0,5		REC	yes	yes
14	WEOG	USA	Eagle Hart	Air	active	Mirex	1990	11	16		pg/m3	0,03				yes	IADN
15	WEOG	Canada	Alert	Air	active	HCB	1995			60,8	pg/m3				A1_69		
16	WEOG	USA	Eagle Hart	Air	active	Gamma-H	1990	11	16		pg/m3	0,777				yes	IADN
17	WEOG	USA	Eagle Hart	Air	active	Alpha-HCl	1990	11	16		pg/m3	1,482				yes	IADN
18	WEOG	USA	Eagle Hart	Air	active	p,p-DDE	1990	11	16		pg/m3	2,428				yes	IADN
19	WEOG	USA	Eagle Hart	Air	active	Dieldrin	1990	11	16		pg/m3	3,993				yes	IADN
20	WEOG	USA	Eagle Hart	Air	active	PCB 101	1990	11	16		pg/m3	5,036				yes	IADN
21	WEOG	USA	Eagle Hart	Air	active	PCB 52	1990	11	16		pg/m3	6,764				yes	IADN
22	WEOG	USA	Eagle Hart	Air	active	p,p-DDD	1990	11	16		pg/m3	11,442				yes	IADN
23	WEOG	USA	Eagle Hart	Air	active	PCB 44	1990	11	16		pg/m3	12,613				yes	IADN
24	WEOG	USA	Eagle Hart	Air	active	Gamma-H	1990	11	16		pg/m3	24,33				yes	IADN
25	WEOG	Canada	Alert	Air	active	HCB	1998			70	pg/m3				A1_10		
26	WEOG	USA	Eagle Hart	Air	active	Alpha-HCl	1990	11	16		pg/m3	268,831				yes	IADN
27	WEOG	USA	Eagle Hart	Air	active	Aldrin	1990	11	16		pg/m3	<LoQ				yes	IADN
28	WEOG	USA	Eagle Hart	Air	active	Aldrin	1990	11	16		pg/m3	<LoQ				yes	IADN
29	WEOG	USA	Eagle Hart	Air	active	Dieldrin	1990	11	16		pg/m3	<LoQ				yes	IADN
30	WEOG	USA	Eagle Hart	Air	active	p,p-DDD	1990	11	16		pg/m3	<LoQ				yes	IADN
31	WEOG	USA	Eagle Hart	Air	active	p,p-DDE	1990	11	16		pg/m3	<LoQ				yes	IADN

# Zásady pro ukládání dat



- Správné a přehledné uložení dat je základem jejich pozdější analýzy.
- Je vhodné rozmyslet si předem jak budou data ukládána.
- Pro počítačové zpracování dat je vhodné ukládat data v tabulární formě.
- Nejvhodnějším způsobem je uložení dat ve formě databázové tabulky:
  - každý sloupec obsahuje pouze jediný typ dat, identifikovaný hlavičkou sloupce;
  - každý řádek obsahuje minimální jednotku dat (např. pacient, měření apod.);
  - je nepřípustné kombinovat v jednom sloupci číselné a textové hodnoty;
  - komentáře jsou uloženy v samostatných sloupcích;
  - u textových (kategoriálních) dat je nezbytné kontrolovat překlepy v názvech kategorií;
  - specifickým typem dat jsou kalendářní data u nichž je nezbytné kontrolovat, zda jsou uložena v korektním formátu (dle aplikace).
- Takto uspořádaná data je v tabulkových nebo databázových programech možné převést na libovolnou výstupní tabulku.
- Pro základní uložení a čištění dat menšího rozsahu je možné využít aplikací MS Office.

# MS Excel

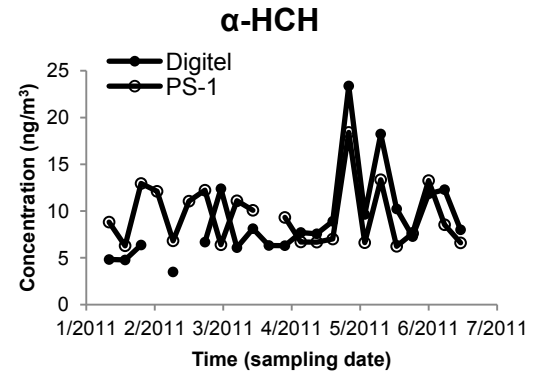


- Tabulkový procesor.
- První verze programu 30. 9. 1985 (Macintosh).
- Součást balíku kancelářských aplikací MS Office.
- Aktualizace každé 2 až 3 roky; nové funkce, rozšíření počtu řádků a sloupců, změna formátu.
- Nejnovější formát Office XML je zazipovaný XML dokument, přípona .xlsx.
- Aktuální verze 2016 umožňuje ukládat tabulku až o 1 048 576 řádcích a 16 384 sloupcích.
- Maximální velikost buňky je 32 767 znaků.
- Excel umožňuje práci se širokou škálou dalších formátů.

# Možnosti MS Excel



- Správa a práce s tabulárními daty.
- Řazení dat, výběry z dat, přehledy dat.
- Formátování a přehledné zobrazení dat.
- Zobrazení dat ve formě grafů.
- Různé druhy výpočtů pomocí zabudovaných funkcí.
- Tvorba tiskových sestav.
- Makra – zautomatizování častých činností.
- Tvorba aplikací (Visual Basic for Applications).



17	10	2
18	12	3
19	5	4
20	8	5
21	4	8
22	7	9
23	9	11
24	suma součinů řádků	310
25		

P. bini	2	Pohlaví			
Počet z	Délka				
Číslo	ryby2	Číslo	rv1	Váha	?
1	1				
2	2				
26					
106					
121					
160					
34					
45					
70					
72					
87					
Celkový součet					

OK Storno

# Import a export dat



- **Import dat**
  - manuální zadávání;
  - import souborů – podpora importu ze starších verzí Excelu, textových souborů, databází apod.;
  - kopírování přes schránku Windows – vkládání z nejrůznějších aplikací – MS Office, Statistica, přímo z HTML apod.;
  - využití textových souborů jako kompatibilního formátu pro přenos dat mezi různými aplikacemi;
  - import z připojených databází (ODBC);
  - načítání dat z webové stránky.
- **Export dat**
  - ukládáním souborů ve formátech podporovaných jinými SW, časté jsou textové soubory, dbf soubory nebo starší verze Excelu;
  - přímé kopírování přes schránku Windows.

# Import a export dat



- **Nejčastější datové formáty používané v MS Excel**
  - **.xlsx** – současný Office Open XML formát od verze MS Excel 2007;
  - **.xls** – starší binární varianta listů MS Excel (více verzí), stále používaná,
  - **.csv** – comma separated values, nejjednodušší tabulkový formát, 2 varianty,
  - **.dbf** – formát dBase, široce využívaný formát pro velké databáze;
  - **.db** – Paradox database, starší databázový systém;
  - **.slk** – SYmbolic LinK (SYLK) formát pro výměnu dat mezi aplikacemi Microsoft, neveřejný;
  - **.txt** – základní textový formát, často jediná možnost výměny dat s MS Excel.



# Tipy a triky



- **Výběr buněk**

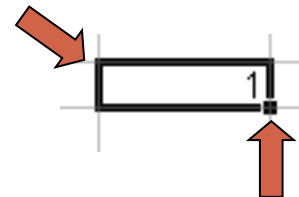
- CTRL+HOME – přesunutí na levý horní roh tabulky;
- CTRL+END – přesunutí na pravý dolní roh tabulky;
- CTRL+A – výběr celého listu;
- CTRL + klepnutí myší do buňky – výběr jednotlivých buněk ;
- SHIFT + klepnutí myší na jinou buňku – výběr bloku buněk;
- SHIFT + šipky – výběr sousedních buněk ve směru šipky;
- SHIFT+CTRL+END (HOME) – výběr do konce (začátku) oblasti dat v listu;
- SHIFT+CTRL+šipky – výběr souvislého řádku nebo sloupce buněk;
- SHIFT + klepnutí na objekty – výběr více objektů.

- **Kopírování a vkládání**

- CTRL+C – zkopírování označené oblasti buněk;
- CTRL+V – vložení obsahu schránky – oblast buněk, objekt, data z jiné aplikace;

- **Myš a okraje buňky**

- Chycení myší za okraj umožňuje přesun buňky nebo bloku buněk



- Při chycení čtverečku v pravém dolním rohu výběru je tažením možno vyplnit více buněk hodnotami původní buňky (ve vzorcích se mění relativní odkazy, je také možné vyplnění hodnotami ze seznamu – např. po sobě jdoucí názvy měsíců).

# Ukotvení příček



- Umožňuje ukotvení libovolných řádků a sloupců pro pohodlné vkládání a prohlížení dat v tabulce.
- Umožňuje číst řádky/sloupce ze začátku tabulky i po přesunutí se dále.
- Záložka „Zobrazení“ → „Ukotvit příčky“.

- Nabízené možnosti:

- Ukotvit příčky – ukotví řádky nad označenou buňkou a sloupce vlevo od označené buňky.
- Ukotvit horní řádek.
- Ukotvit první sloupec.
- Ukotvení zrušíme opětovným odkliknutím možnosti ukotvení příček.

	F	G	H	
	poslední kontrola	pohlaví	nemocný	tíže
19	9.4.2010	muž		1
10	29.3.2010	muž		1

# Databázová struktura dat v Excelu



Sloupce tabulky = parametry záznamů, hlavička udává obsah sloupce  
– stejný údaj v celém sloupci

Jednotlivé záznamy  
(taxon, lokalita,  
měření, pacient atd.)



	A	B	C	D	E	F	G	H	I
1	Číslo	Značka	Společ	Pohlaví	Délka	Váha	P. anguillae	P. bini	
2	1	1	1	m	27,5	23,0	2	2	
3	2	2	2	f	34,0	62,5	0	2	
4	3	5	3	f	58,0	230,0	0	0	
5	4	6	4	f	42,0	155,0	0	0	
6	5	7	5	f	44,0	149,8	0	0	
7	6	8	6	f	56,0	323,0	0	1	
8	7	9	7	m	48,5	178,2	0	0	
9	8	10	8	f	30,5	47,7	4	6	
10	9	11	9	f	47,0	175,9	5	14	
11	10	12	10	f	40,0	85,1	5	9	
12	11	14	11	f	40,0	101,0	0	0	
13	12	15	12	f	31,0	84,0	15	9	
14	13	16	13	f?	22,0	9,0	0	0	
15	14	17	14	f	42,0	108,0	1	3	
16	15	18	15	f	44,0	130,0	0	0	
17	16	19	16	f	37,0	85,0	2	5	
18	17	20	17	f	50,0	212,0	1	8	

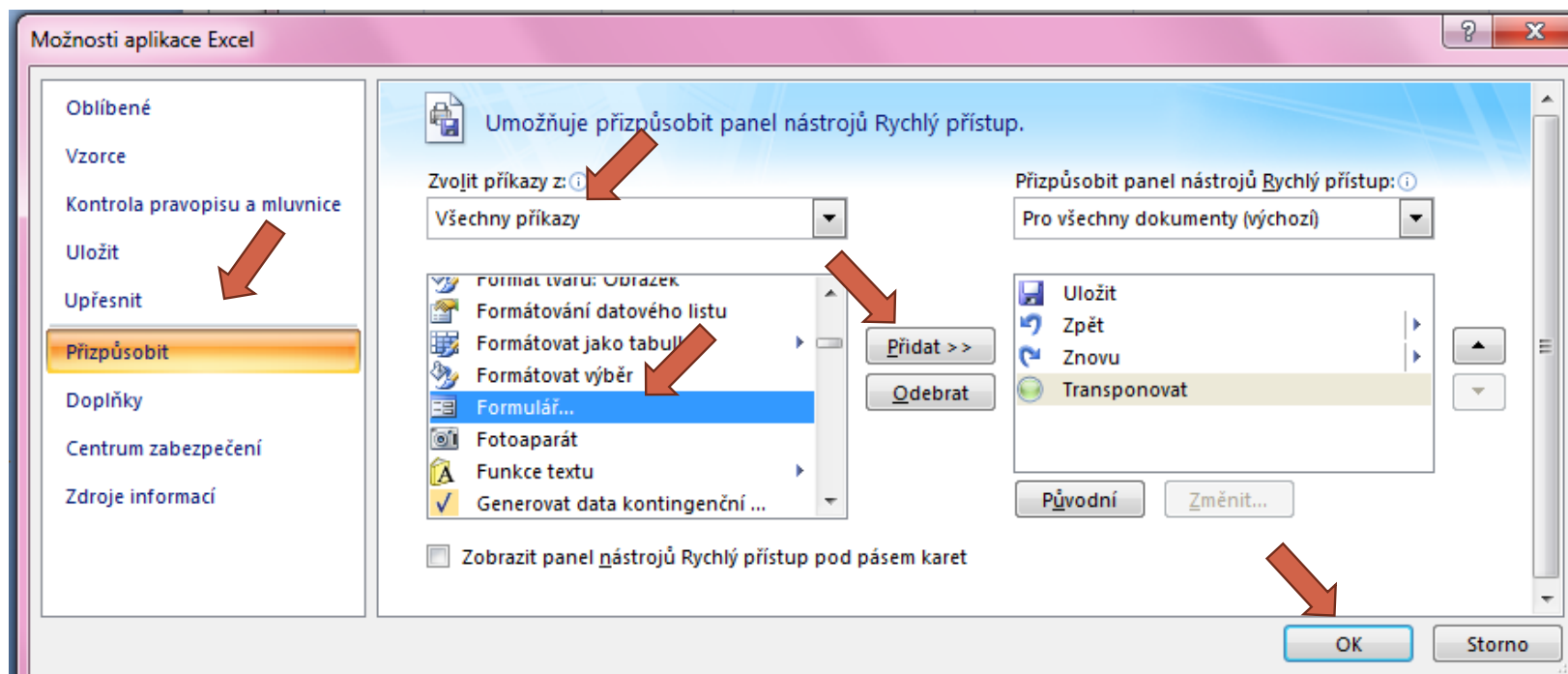
Excel neumožňuje pojmenování řádků a sloupců vlastními názvy.

# Automatický zadávací formulář

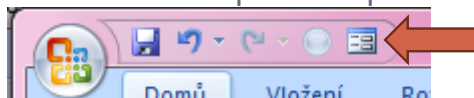


- Aplikaci automaticky zadávaného formuláře je nutné aktivovat

○ „Tlačítko Office“ → „Možnosti aplikace Excel“



○ Automatický zadávací formulář spustíme pomocí nové ikonky na panelu nástrojů Rychlý přístup; dále stejné



# Automatické seznamy



- Vytváří se z hodnot buněk v daném sloupci a umožňují vložit hodnotu výběrem ze seznamu již zadaných hodnot – usnadnění zadávání

Sloupec z něž je seznam vytvořen a pro který platí

1909  
Linnaeus, 1758

1857  
aceum (Rudolp  
jicii (Müller, 177  
5  
ion  
Bychowsky, 193  
nnica (Schneid  
i, 1937  
1857  
ion  
nnica (Schneid  
(Linnaeus, 176

Glo

- Vyjmout
- Kopírovat
- Vložit
- Vložit jinak...
- Vložit buňky...
- Odstranit...
- Vymazat obsah
- Vložit komentář
- Formát buněk...
- Vybrat ze seznamu...**
- Přidat kukátko
- Hypertextový odkaz...

Lacina	Určeno	Localita	ec

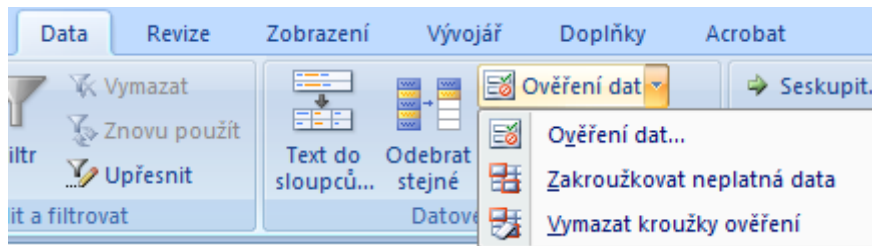
Caryophyllaeides fennica (Schneider, 1902) Ca  
**Piscicola geometra (Linnaeus, 1761)** Pi  
Acanthocephallus lucii (Müller, 1776) Pt  
Apophallus mühlungi Jägerskiöld, 1899  
Argulus foliaceus (Linnaeus, 1758)  
Caryophyllaeides fennica (Schneider, 1902)  
D. cabaleroi  
D. crucifer Wagener, 1857  
D. fallax Wagener, 1857  
D. nanus Dogiel et Bychowsky, 1934

Buňka, do níž se vloží vybraná hodnota

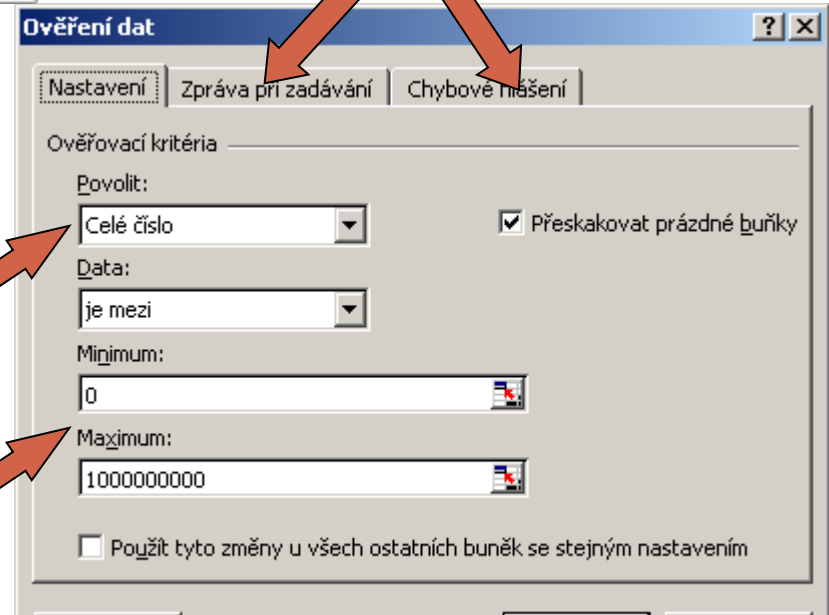
# Automatická kontrola dat



- Umožňuje ověřit typ, rozsah nebo povolit pouze určitý seznam hodnot zadávaných do sloupce databázové tabulky



komunikace s uživatelem



Co je povoleno – definiční obory čísel, seznamy, vzorce atd.

Rozsahy hodnot, načtení seznamů anod.

# Seznamy



- „Tlačítko Office“ → „Možnosti aplikace Excel“



Možnosti aplikace Excel

Oblíbené

Vzorce

Kontrola pravopisu a mluvnice

Uložit

Upřesnit

Přizpůsobit

Doplňky

Centrum zabezpečení

Umožňuje změnit nejoblíbenější možnosti v aplikaci Excel.

**Nejpoužívanější možnosti při práci s aplikací Excel**

- Při výběru zobrazit miniaturní panel nástrojů
- Povolit dynamický náhled
- Zobrazit na pásu kartu Vývojář

Barevné schéma: Modré

Styl komentáře: Zobrazovat popisy funkcí v komentářích

Vytvořte seznamy pro řazení a posloupnosti vyplňování: Upravit vlastní seznamy...

- Vlastní seznamy dále stejné (viz předchozí slide)

# Řazení dat

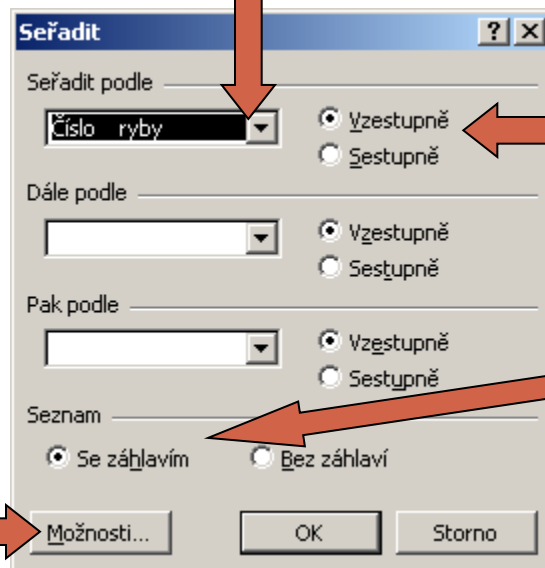
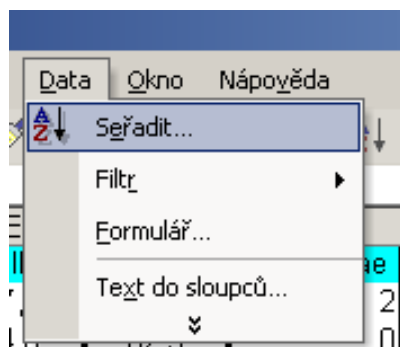


- Řazení dat je nejjednodušším způsobem jejich zpřehlednění, užitečným hlavně u menších/výsledkových tabulek



Zkontrolujte, zda seřazení nezničí vazby mezi buňkami = kontrola oblasti, kterou řadíte.

Podle čeho řadit



Směr řazení – vzestupně, sestupně

Využít první řádek oblasti jako záhlaví

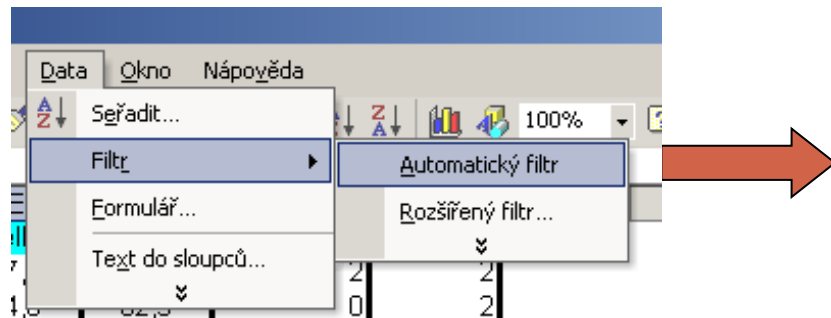
Další možnosti – řazení řádků, řazení podle seznamu



# Automatický filtr



- Pomocí automatického filtru je snadné vybírat úseky dat pro další zpracování na základě hodnot ve sloupcích databázové tabulky, výběr je možný i podle více sloupců (např. určitá skupina pacientů).
- Funkce automaticky rozezná hlavičky sloupců v souvislé oblasti buněk.
- Čísla filtrovaných řádků jsou zobrazena modře.
- **Výhodné pro čištění dat (vyhledávání překlepů, kombinace textu a čísel).**



Rozbalení seznamu hodnot nalezených ve sloupci

Výběr hodnot pro filtraci

	A	B	C	D	E
1	Číslo	Značka	Společ	ohlav	Délka
2		1	1	(Vše)	27,5
3		2	2	(Prvních 10...)	34,0
4		5	3	(Vlastní...)	58,0
5		6	4	f?	42,0
6		7	5	m	44,0
7		8	6	f	56,0
8		9	7	m	48,5

# Rozšířený filtr



- Funguje podobně jako automatický filtr, ale seznam povolených hodnot není nutné vybírat ručně – je uveden v oblasti jinde na listu (nebo i na jiném listu).
- Podmínkou jsou shodná záhlaví filtrované oblasti a oblasti povolených hodnot.
- Prázdné buňky odpovídají prázdné podmínce – tj. je-li v oblasti povolených hodnot nějaká buňka prázdná, splní podmínku libovolná buňka filtrované oblasti.
- Čísla řádků filtrované oblasti jsou zobrazena modře.

Tlačítko Upřesnit na kartě Data

Revize   Zobrazení   Vývojář   Doplnky   Acrobat

Seřadit a filtrovat

Seřadit   Filtr   Vymazat   Znovu přetvořit   Text do sloupců...   Odebrat stejné

**Upřesnit**

D
ParazitZkratka
Gsp
DH

**Upřesnit**

Chcete-li omezit záznamy, které budou zahrnuty ve výsledné sadě dotazu, zadejte složitá kritéria.

**Rozšířený filtr**

Akce

Přímě v seznamu

Kopírovat jina

Oblast seznamu:

Oblast kritérií:

Kopírovat do:

Bez duplicitních záznamů

OK   Storno

Výběr oblasti cílových hodnot (přefiltrovaných)

Původní seznam včetně záhlaví

Oblast kritérií včetně záhlaví

# Automatické dokončování hodnot buněk



- Vhodné pro textová pole; následně není nutné vypisovat celé slovo či slovní spojení, ale jen zvolit nabízené, již dříve použité slovo či slovní spojení
- Automatické dokončování hodnot buněk je nutné nastavit
  - „Tlačítko Office“ → „Možnosti aplikace Excel“

