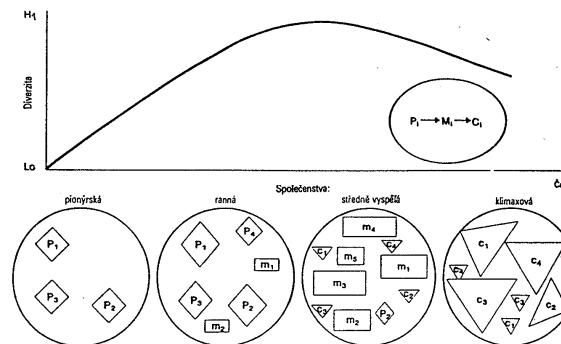
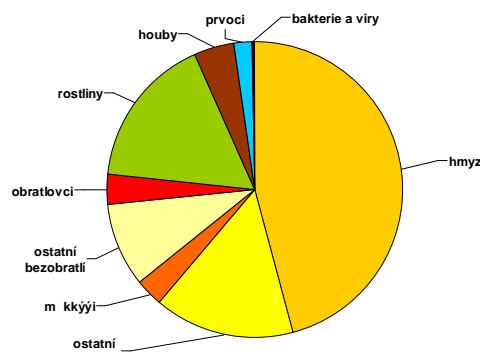
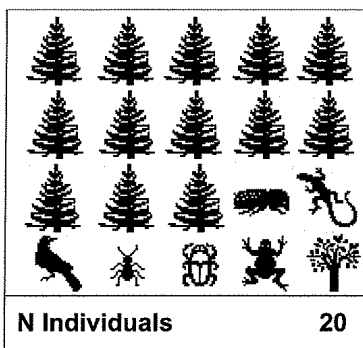
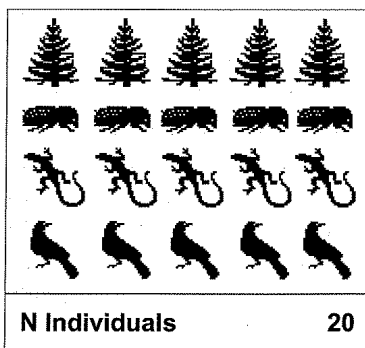




Ochrana přírody

(semestrální předmět)

Co je biodiversita?

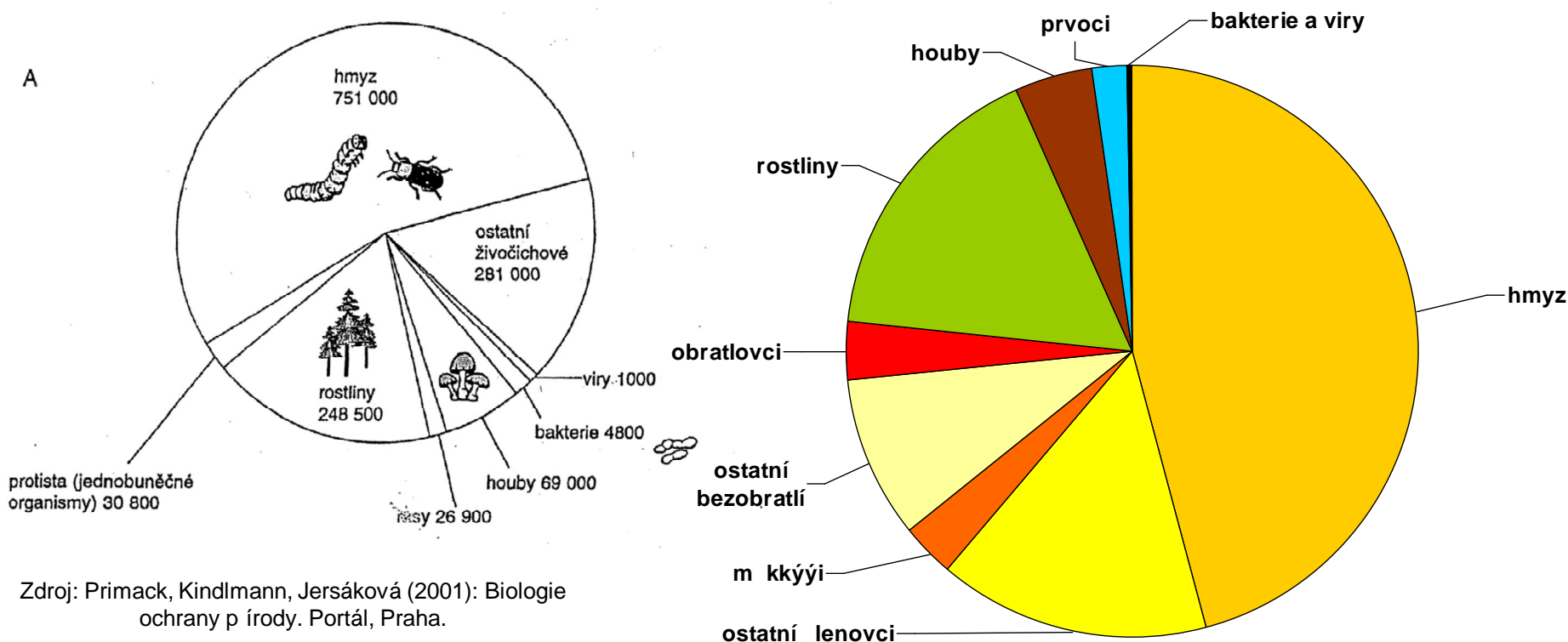
doc. Dipl.-Biol. Jiří Schläghamerský, Ph.D.
Ústav botaniky a zoologie P F MU



J. Schlaghamerský: Ochrana přírody - co je biodiversita?

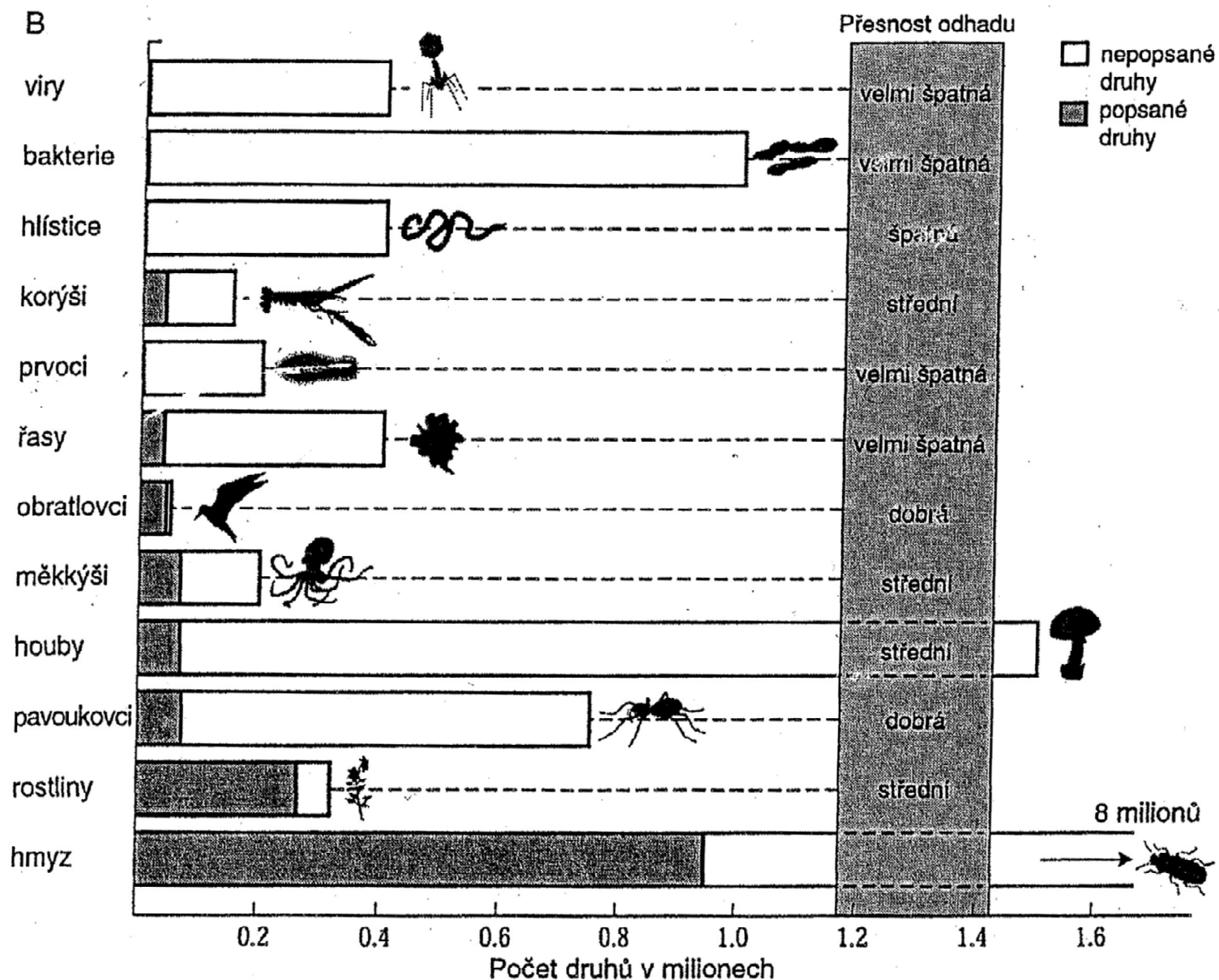
1.10 A. Vědci identifikovali a popsali asi 1 413 000 druhů; většinu z nich tvoří hmyz a rostliny. (Wilson, 1992)

B. Odhadované množství druhů u skupin organismů s očekávaným počtem více než 100 000 druhů (obratlovci jsou zahrnuti pro srovnání); množství popsanych druhů je naznačeno šedou částí sloupců, přesnost odhadu je uvedena v šedém sloupci vpravo. Množství nepopsaných druhů může dosahovat až 10 milionů, nebo dokonce 30–150 milionů. (Hammond, 1992) **- viz další stránka**



Podíl jednotlivých skupin organismů na celkovém počtu cca 1,9 milionu popsanych (!) druhů (novější data oproti grafu vlevo nahoře z knihy Primack et al. 2001)

J. Schlaghamerský: Ochrana přírody - co je biodiverzita?



Zdroj: Primack, Kindlmann, Jersáková (2001): Biologie ochrany přírody. Portál, Praha.

J. Schlaghamerský: Ochrana přírody - co je biodiversita?

Terry L. Erwin:

odhad 30 milion recentních druhů . na základě těchto úvah:

“ 1200 druhů brouků zjištěno na dřevě *Luehea seemanii* v Panamě

“ z toho 163 druhů jen na tomto druhu stromu

“ v tropech existuje cca 50 000 druhů stromů

“ brouci tvoří 40 % členů

“ v stromových korunách se nachází odhadem 2x tolik druhů jako na zemi

“ extrapolace

Stížlivě jíz odhad: 6-9 milion (hmyz!)



canopy fogging

J. Schlaghamerský: Ochrana přírody - co je biodiversita?

Pojem biodiversita (biologická diversita, rozmanitost, pestrost)

- “ První použití termínu *biological diversity* (publikované v populárně - odborné knize): Raymond F. Dasmann, biolog a ochranář *A different kind of country* (1968)
- “ První použití termínu *biological diversity* v odborné publikaci: Thomas Lovejoy, tropický ekolog a ochranář, v předmluvce knize M. E. Soulého a B. A. Wilcoxe *Conservation Biology: An Evolutionary-Ecological Perspective* (1980)
- “ První použití termínu *biodiversity* snad W. G. Rosenem v r. 1985 v materiálech k připravované konferenci *National Forum on Biological Diversity* předané v r. 1986 v USA národní radou pro výzkum (National Research Council).
- “ První použití termínu *biodiversity* v publikaci v r. 1988 sociobiologem Edwardem O. Wilsonem ve sborníku (s názvem *Biodiversity*) z výše uvedené konference.
- “ Další rozšíření termínu např. zásluhou knihy E. O. Wilsona (1992): *The diversity of Life* (někdy vydáno pod názvem *Rozmanitost života* v r. 1995).
- “ Průnik do veřejného povědomí ve vědě, politice apod. Úmlouvou o biologické rozmanitosti (Convention on Biological Diversity) z United Nations Earth Summit v r. 1992 (Rio de Janeiro).




Foto: Jennifer McNulty

Raymond F. Dasmann



Thomas Lovejoy




Edward O. Wilson

Obdobné pojmy: Natural Diversity (používán od 70. let, dnes prakticky vytlačen pojmem Bio(logical) Diversity; Natural Heritage - přírodní dědictví (vědecké, zahrnuje i neживou přírodu!)

J. Schlaghamerský: Ochrana přírody - co je biodiversita?



Které slovesné označení je rozmanitější? Druhová diversita!



Viz další snímek

J. Schlaghamerský: Ochrana přírody - co je biodiversita?

Které společenstvo je rozmanitější? Druhová diversity!

	
N Individuals 20	N Individuals 20
N Species 4	N Species 8
Shannon Index 1.39	Shannon Index 1.33

Shannon H' (= Shannon H' -Wiener H') index diversity H'

J. Schläghamerský: Ochrana přírody - co je biodiversita?

Příklad indexu **druhové diversity** (je jich daleko víc!):

Shannon v(-Wiener v) index (často, avšak chybně Shannon v-Weaver v)

Nejvíce užívaný index diversity v ekologii, původ v informační teorii.

Předpoklad (často opomíjený!): data získána náhodným sbírem (ve statistickém významu, tj. random sampling)

$$H' = - \sum_{i=1}^S p_i \ln p_i \quad p_i = n_i / N \quad \sum_{i=1}^S p_i = 1$$

Vyrovnanost (ekvitabilita, evenness): $E' = H' / H'_{\max}$

H' = druhová diversity

S = celkový počet druhů

p_i = pravděpodobnost výskytu druhu i , tj. relativní podíl i -tého druhu na celkovém počtu všech jedinců ve společenstvu, hodnoty od 0,0 do 1,0


N = celkový počet jedinců

n_i = počet jedinců druhu i

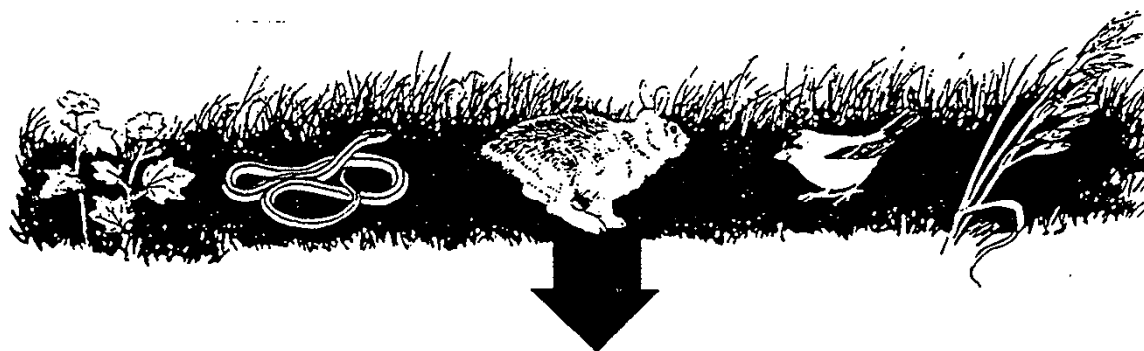
$$H'_{\max} = - \sum_{i=1}^S \frac{1}{S} \ln \frac{1}{S} = \ln S$$

Součástí druhové diversity je jak druhové bohatství, tak vyrovnanost společenstva!

Biodiversita



genetická a fenetická
diversita (úroveň jedince
a populace)



úroveň společenstva



diversita ekosystém
(diversita krajiny .
zahrnující vícero
biotop)

J. Schlaghamerský: Ochrana přírody - co je biodiversita?

Úmluva o biologické rozmanitosti /Úmluva o biodiverzitě /
(Convention on Biological Diversity) <http://www.biodiv.org>

Úmluva byla vystavena k podpisu v rámci UNEP na Konferenci OSN o životním prostředí a rozvoji v Rio de Janeiro v červnu 1992.

R úmluvu podepsala v červnu 1993, v platnost pro ni vstoupila dnem 3. 3. 1994. Cílem úmluvy je ochrana biodiversity, tj. rozmanitosti rostlinných a živočišných druhů, jejich genetického základu a rozmanitosti ekosystémů. Státy mají suverénní právo využívat své vlastní zdroje v souladu se svou ekologickou politikou, jsou však i odpovědné zajistit, aby svými aktivitami nepůsobily škody životnímu prostředí jiných států nebo území za hranicemi národního území.

Cíle této úmluvy, které mají být sledovány v souladu s jejími příslušnými ustanoveními, jsou ochrana biodiversity, trvale udržitelný způsob využívání jejích složek, a spravedlivé a rovnocenné rozdělení přínosů, plynoucích z využívání genetických zdrojů, včetně odpovídajícího přístupu ke genetickým zdrojům a odpovídajícího předávání příslušných technologií při zohlednění všech práv na tyto zdroje a technologie, a včetně odpovídajících způsobů financování.

J. Schlaghamerský: Ochrana přírody - co je biodiverzita?

Úmluva o biologické rozmanitosti (Úmluva o biodiverzitě)
(Convention on Biological Diversity) <http://www.biodiv.org>

§For the purposes of this Convention:

"Biological diversity" means the variability among living organisms from all sources including, inter alia, terrestrial, marine and other aquatic ecosystems and the ecological complexes of which they are part; this includes diversity within species, between species and of ecosystems.‰

§Pro účely této úmluvy:

‰Biodiverzita znamená variabilitu všech žijících organismů včetně, mezi jinými, suchozemských, mořských a jiných vodních ekosystémů a ekologických komplexů, jejichž součástí jsou; zahrnuje rozmanitost v rámci druhů, mezi druhy a ekosystémy.‰

J. Schlaghamerský: Ochrana prírody - čo je biodiverzita?

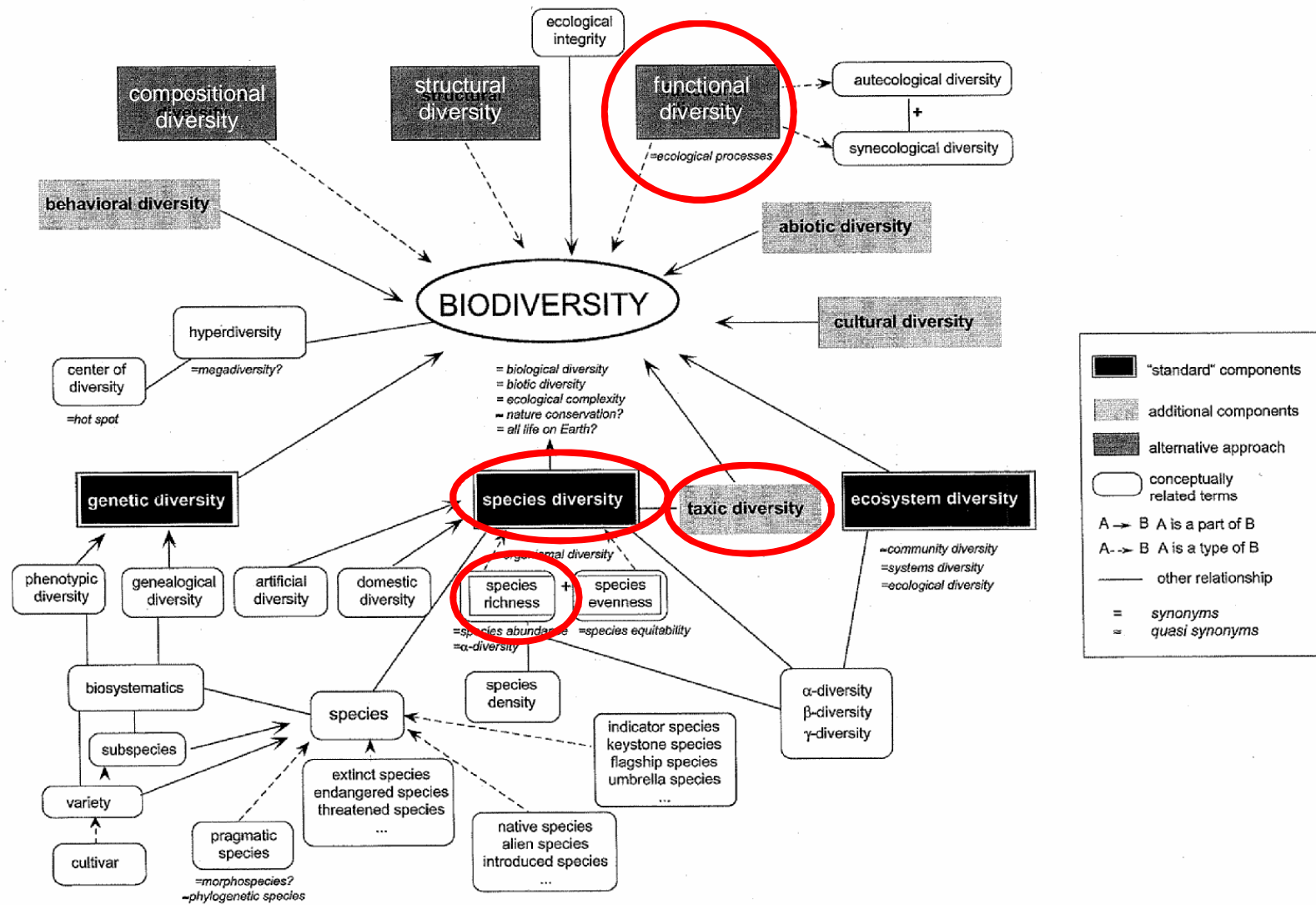



Fig. 1. Provisional domain tree of biodiversity based on the survey of 125 text documents in English (Kaennel, 1998). Concepts used by various authors to define biodiversity are in square boxes, related concepts in rounded boxes. Type and direction of conceptual relationships are indicated by arrows. Synonyms and quasi-synonyms are in italics.

J. Schlaghamerský: Ochrana přírody - co je biodiversita?

V kterém souboru druhů je biodiversita vyšší?!



ty i druhy brouků z čeledi stěvkovitých (Carabidae)

Fylogenetická diversita (taxic diversity)



T i druhy živočichů zástupci zcela odlišných vývojových linií

J. Schlaghamerský: Ochrana přírody - co je biodiversita?

Funkční biodiversita

Příklad: ekologické skupiny číval

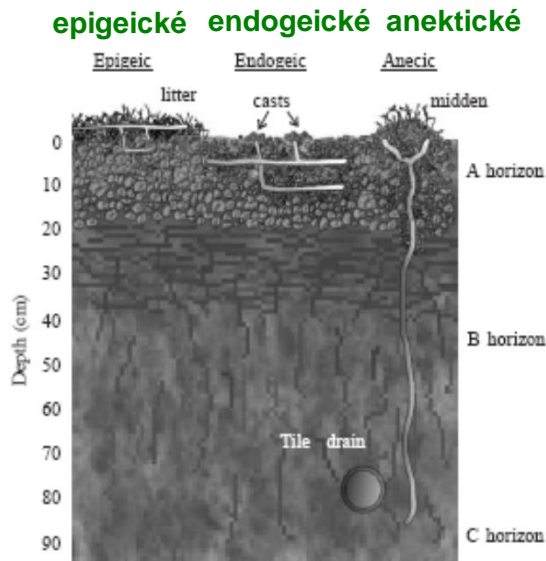


Fig. 1 Diagrammatic representation of the burrows made by the three ecological groups of earthworms as defined by Bouché.

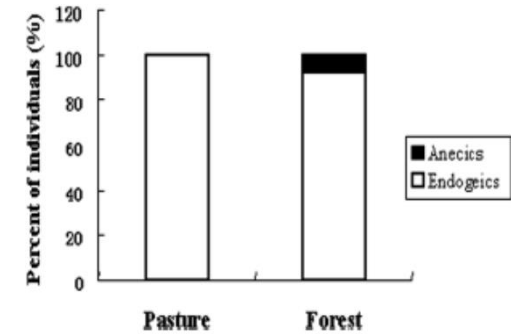
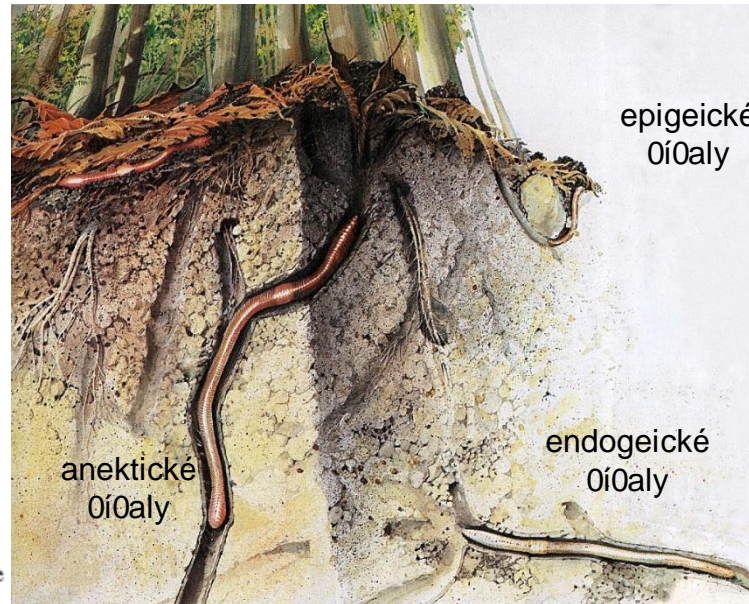


FIG. 1. Earthworm community structure in an active pasture and its adjacent tropical wet forest on an alluvial Inceptisol in Puerto Rico.

Struktura společenstva číval na aktivní pastvině a přilehlém vlhkém tropickém lese nížiny pod (aluviálním inceptisolu) v Portoriku.

Vztah mezi populacemi číval a půdní erozí.

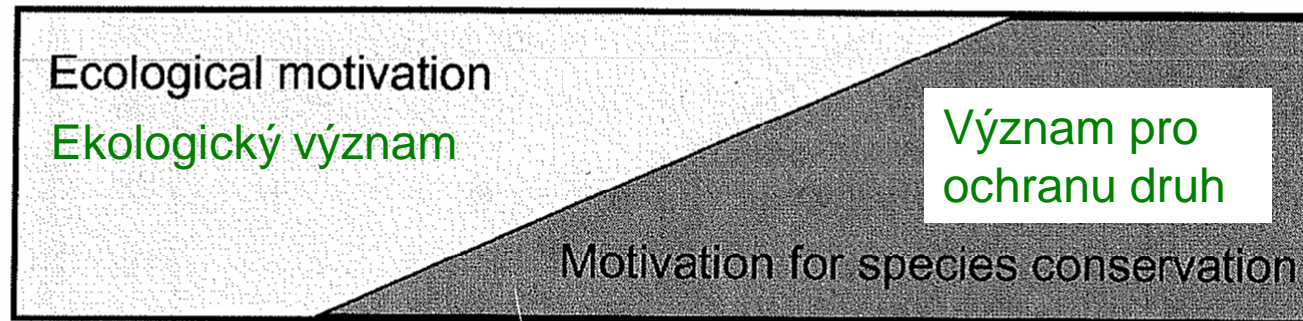
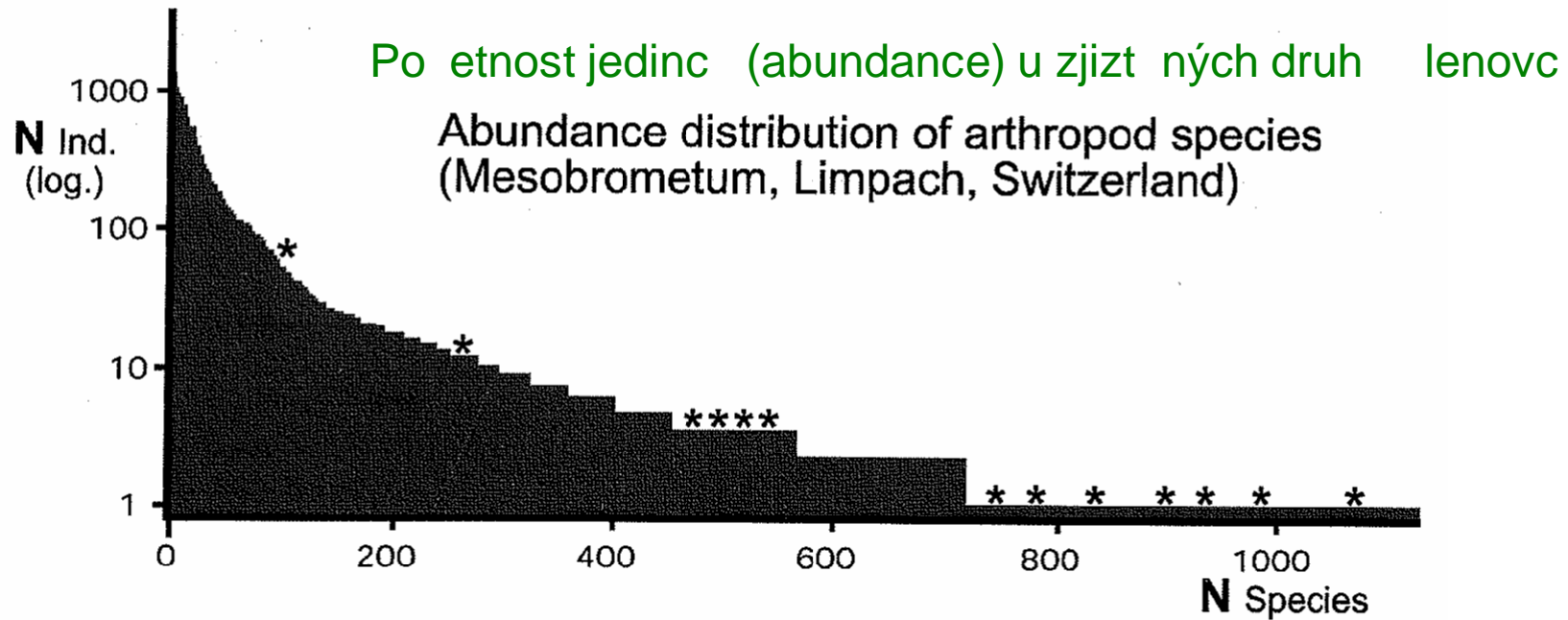
Schéma rozmístění a tvaru chodeb ekologických skupin číval jak je definoval Bouché.

populace číval jedinců.m ⁻²	roční povrchová eroze t.ha ⁻¹	roční odtok mm
0	75	45
23	13	10
76	0	7
200	0	5

(podle Hopp, 1973)

Zdroj: Piol (2002): Čívaly České republiky. Sborník Přírodovědného klubu v Uherském Hradišti, Suppl. 9.

J. Schlaghamerský: Ochrana přírody - co je biodiversita?



low conservation value?

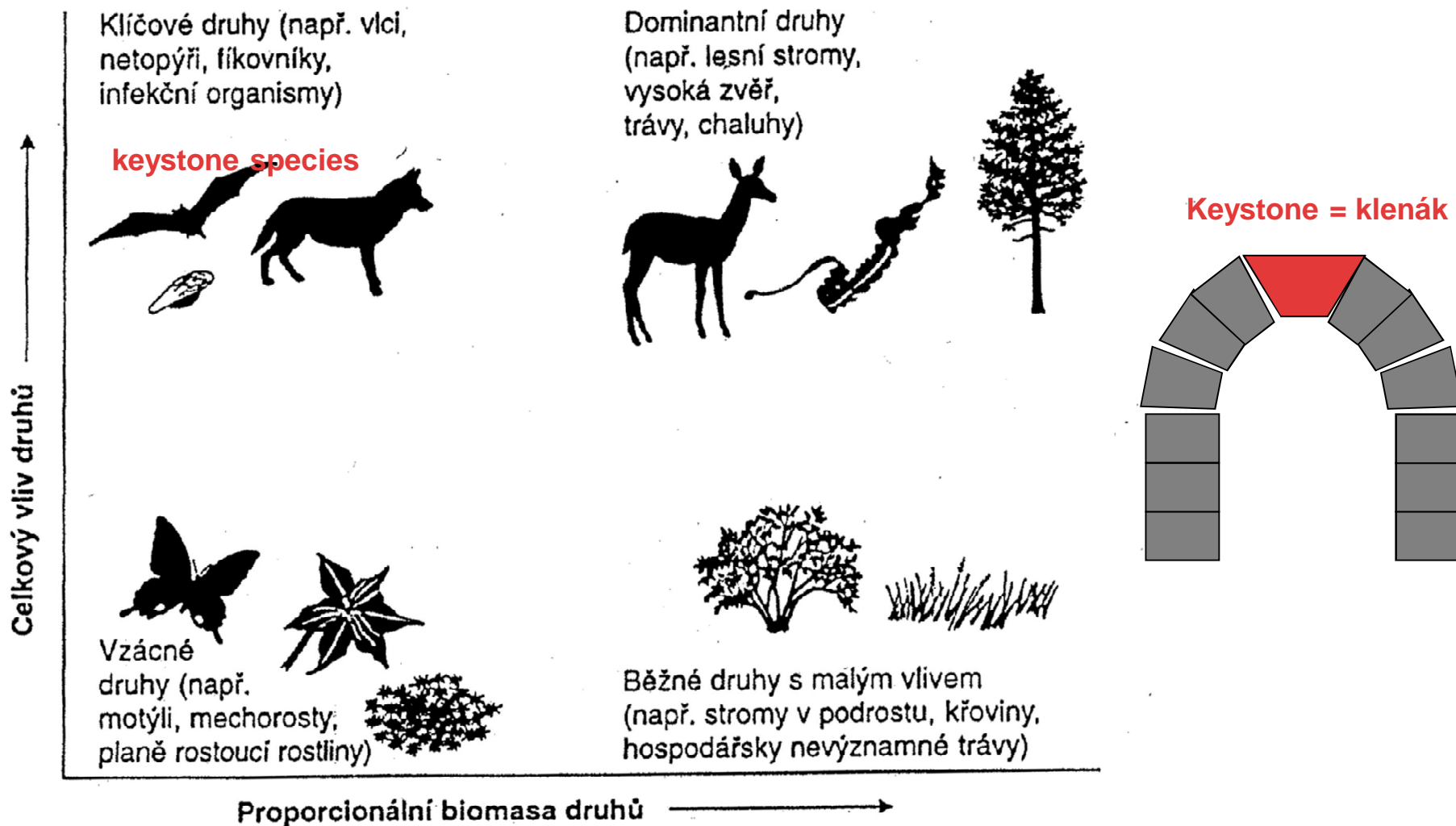
Nízká ochranná hodnota?

ecologically redundant?

Ekologická redundantnost?

J. Schlaghamerský: Ochrana přírody - co je biodiversita?

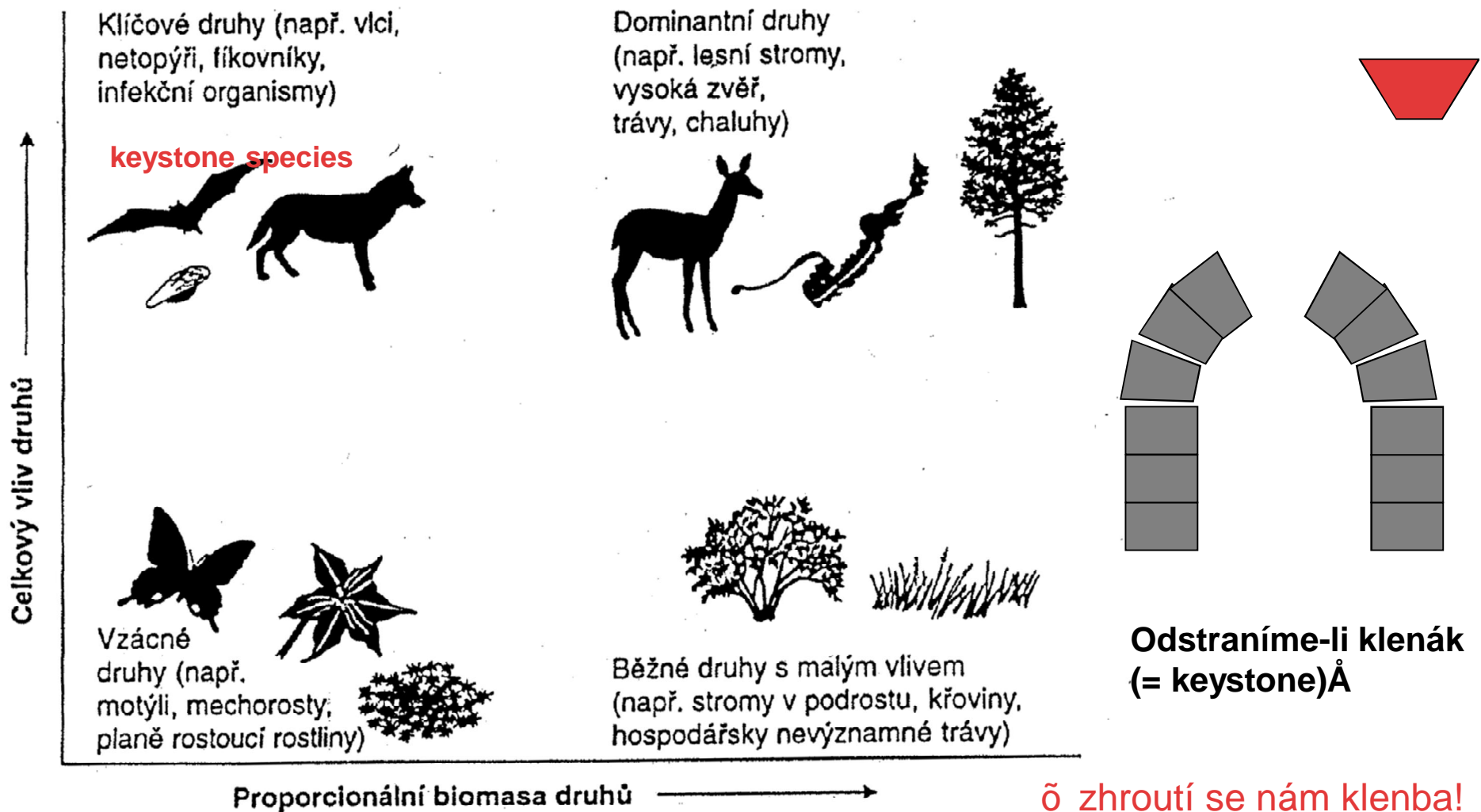
Klíčové druhy, jako jsou vlci, fíkovníky, netopýři a choroboplodné organismy, tvoří jen malou část celkové biomasy přírodního společenstva, a přesto mají velký vliv na jeho organizaci a přežití. (Power et al., 1996)



Zdroj: Primack, Kindlmann, Jersáková (2001): Biologie ochrany přírody. Portál, Praha.

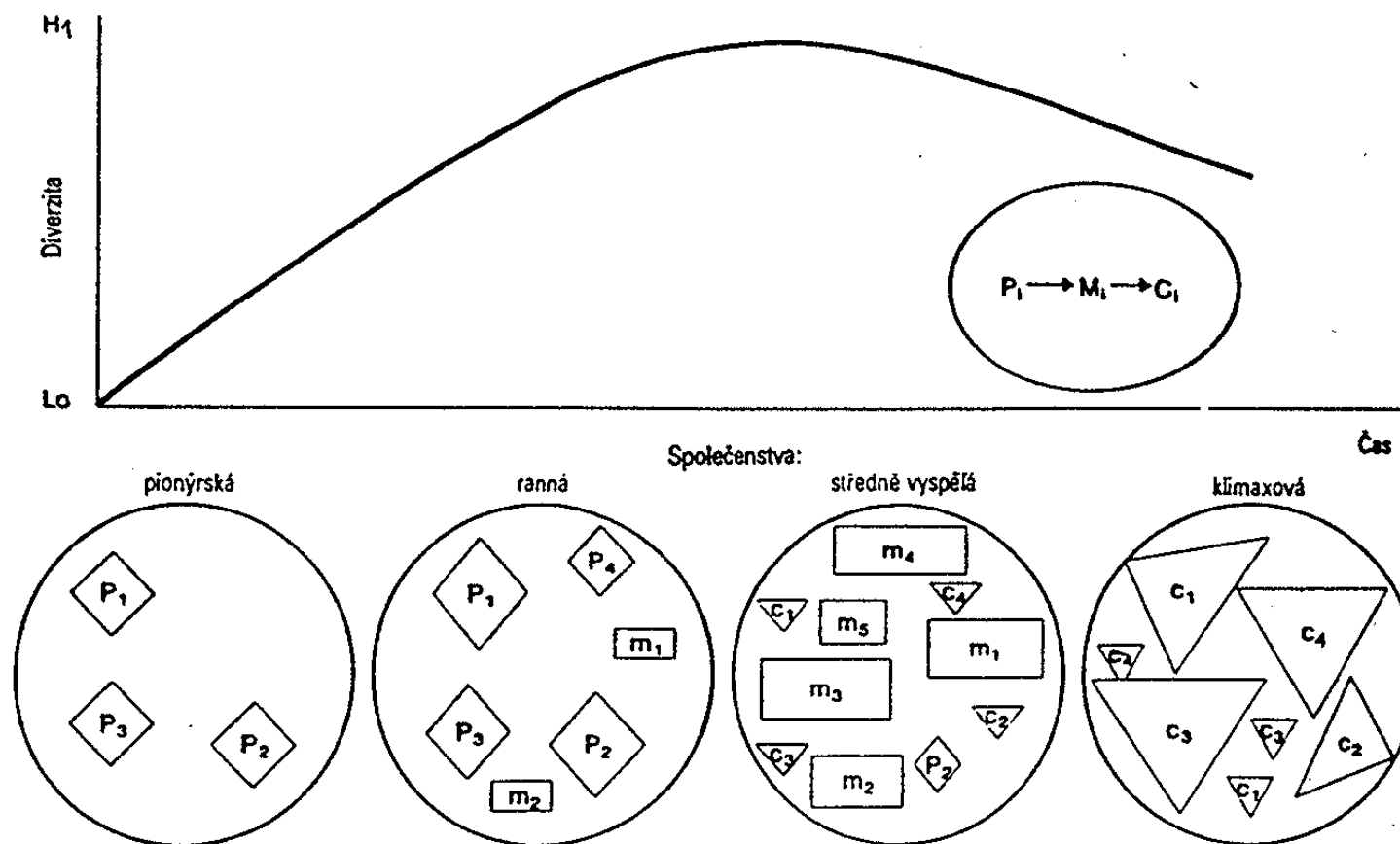
J. Schlaghamerský: Ochrana přírody - co je biodiverzita?

Klíčové druhy, jako jsou vlci, fíkovníky, netopýři a choroboplodné organismy, tvoří jen malou část celkové biomasy přírodního společenstva, a přesto mají velký vliv na jeho organizaci a přežití. (Power et al., 1996)



Zdroj: Primack, Kindlmann, Jersáková (2001): Biologie ochrany přírody. Portál, Praha.

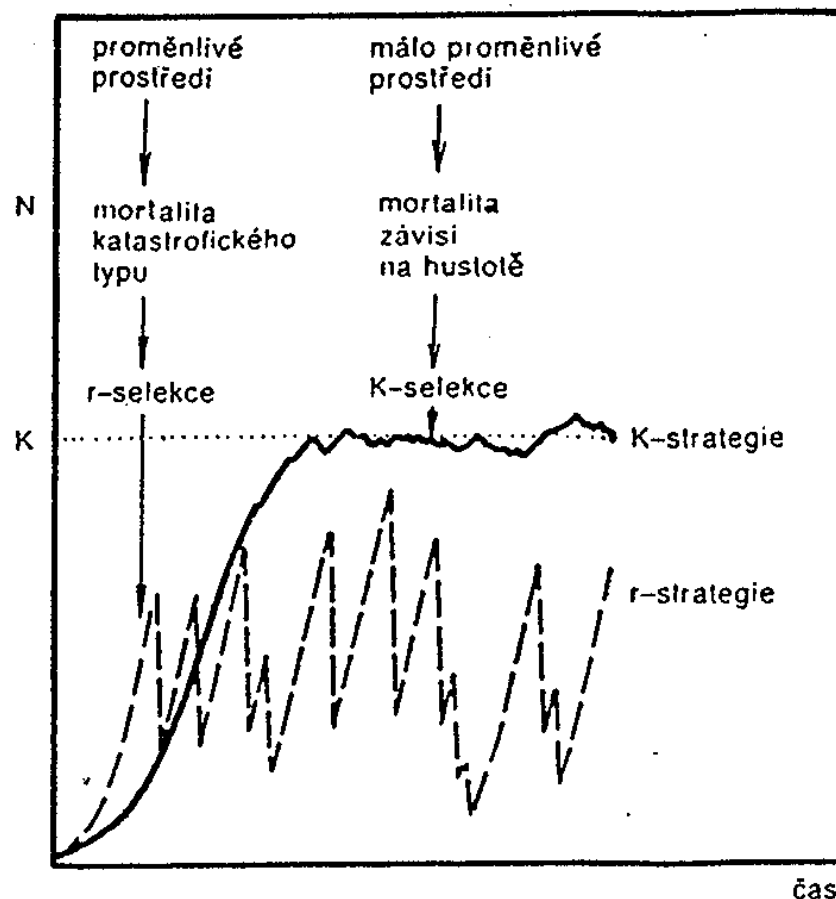
Druhová diverzita bývá nejvyšší ve středních fázích sukcese



Hypotetický průběh sukcese (Begon, Harper et Townsend 1987): Začíná několika pionýrskými druhy „p“ a malou diverzitou společenstva. Ta kulminuje ve středních fázích sukcese, kdy se vyskytují společně druhy pionýrské „p“, střední sukcesní fáze „m“ i klimaxové druhy „c“. Pak diverzita opět klesá, jak klimaxové druhy vylučují ostatní a stávají se výlučnými dominantami.

J. Schläghamerský: Ochrana přírody - co je biodiversita?

Mezi ohroženými druhy mohou být jak K-stratégové (nap. dlouhožijící druhy klimaxového stádia), tak r-strategové (nap. pionýrské druhy využívající přechodná stanoviště, jako nap. splevele%í druhy do asných nivních t ní i zt rkových lavic).



Schematické znázornění vlivu r-selekce a K-selekce na populační dynamiku (Lepš et Spitzer 1988).

K – nosná kapacita prostředí

N – počet jedinců

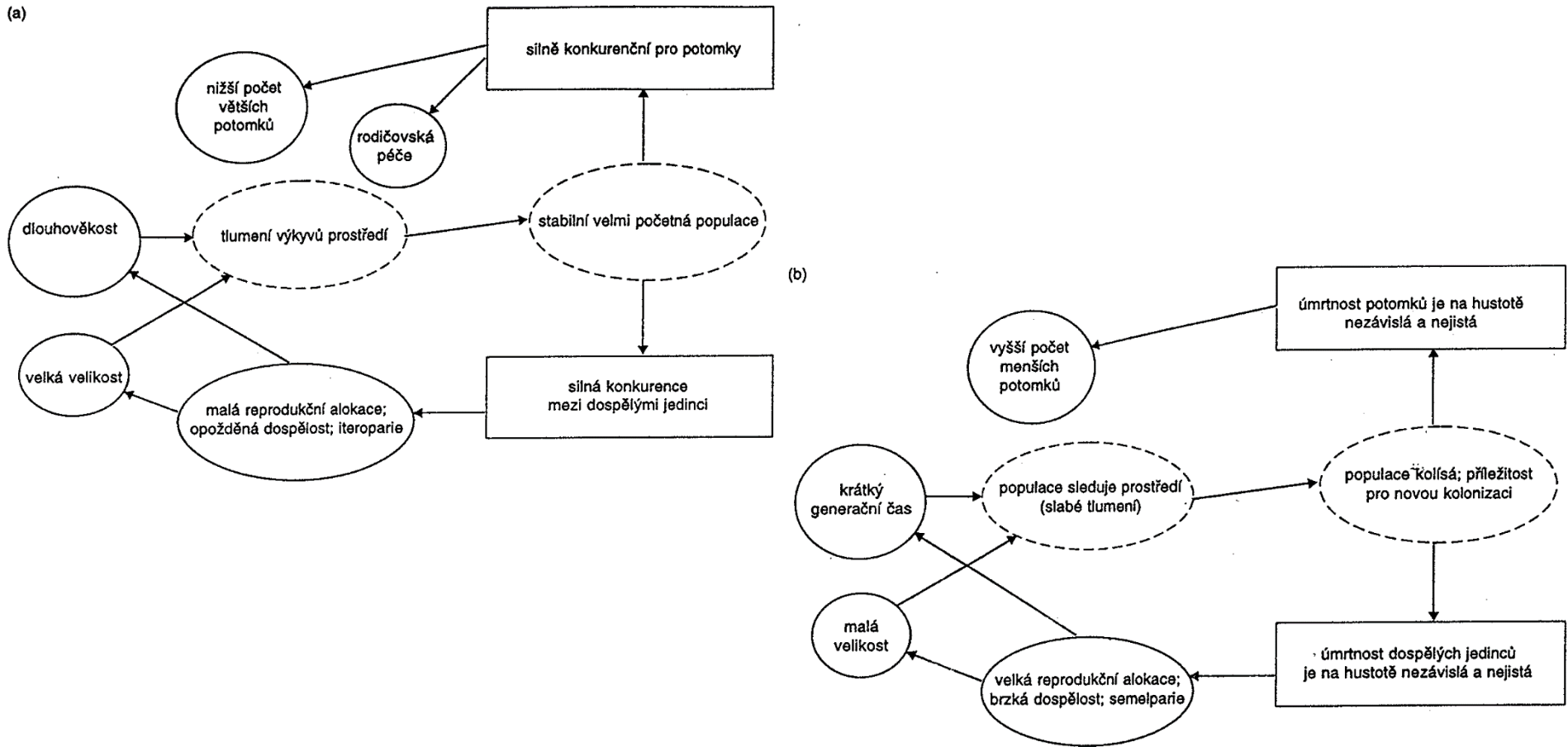
Zdroj: Míchal (1992): Ekologická stabilita, Veronica pro Ministerstvo Oivotního prost edí R, Brno

J. Schlaghamerský: Ochrana přírody - co je biodiversita?

Vlastnosti r- a K-strategií a jejich prostředí:

	r-selekce/strategie	K-selekce/strategie
relevantní abiotické faktory	proměnlivě a/nebo hromaditelné	prakticky konstantní a/nebo lépe předvídatelné
velikost populace	proměnlivě v úseku, v úseku daleko pod nosnou kapacitou prostředí	relativně konstantní v úseku, blíže k nosné kapacitě prostředí
vnitro- a mezidruhová konkurence	relativně slabá, často slabá	v úseku intenzivně
konkurenceschopnost	nízká	vysoká
Životní cyklus	tendence k rychlému vývoji, k vysokému r_{max} , k časně a jednorázové reprodukci (semelparii), k nízké tělesné hmotnosti, ke krátkověkosti	tendence k pomalému vývoji, k nízkému r_{max} , k pozdní a opakované reprodukci (iteroparii), k vysoké tělesné hmotnosti, ke dlouhověkosti
mortalita	méně ovlivněna populační hustotou	více ovlivněna populační hustotou

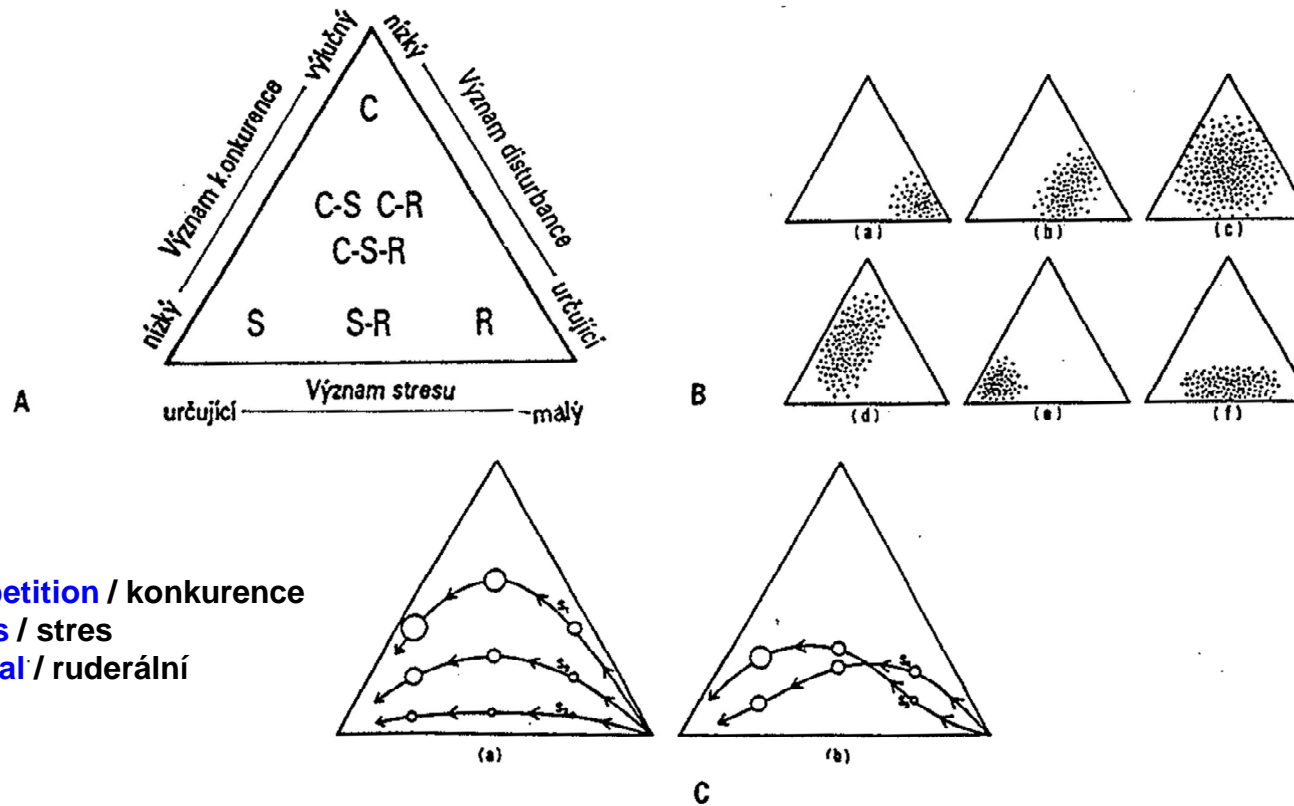
J. Schläghamerský: Ochrana přírody - co je biodiversita?



Obrázek 14.12. Kausální řetězce, které jsou pravděpodobně příčinou vzniku (a) jedinců vybraných K-selekcí v prostředích s K-selekcí, (b) jedinců vybraných r-selekcí v prostředích s r-selekcí. Ovály s nepřerušovaným obvodem označují rysy životních historií, ovály s čárkovaným obvodem vlastnosti populace, obdélníky pak faktory mortality, které na jedince působí. Typ dynamiky populace (uprostřed vpravo) vede ke konkrétnímu vzoru mortality, který zároveň působí na výběr konkrétních rysů životních historií. Dlouhý život a značná velikost jedinců vybraných K-selekcí způsobuje, že jim prostředí dokonce „připadá“ méně proměnlivé. Naopak malá velikost a krátké generace jedinců vybraných r-selekcí vedou k rychlé reakci na změny prostředí. Kausální řetězce vytvářejí uzavřený kruh; původní vlivy jsou posilovány a jsou vybírány kontrastní r- a K-strategie. (Horn, 1978)

Zdroj: Begon, Harper, Townsend (1997): Ekologie: jedinci, populace a společnost. Vydavatelství Univerzity Palackého, Olomouc.

J. Schläghamerský: Ochrana přírody - co je biodiversita?



C Ě **competition** / konkurence
 S Ě **stress** / stres
 R Ě **ruderal** / ruderální

Schéma simulující vztahy mezi schopností vegetace odolávat konkurenci, stresu a disturbance (Grime 1981)
A Strany rovnoramenného trojúhelníku odpovídají relativnímu významu konkurence (levá strana), disturbance (pravá strana) a stresu (základna trojúhelníku). V těchto třech souřadnicích jsou umístěny základní bionomické strategie rostlin (C, R, S), a strategie přechodné (C-S, C-R, C-S-R, S-R).

B Předpokládaný rozsah bionomických strategií vlastních: a – jednoletkám, b – dvouletkám, c – vytrvalým bylinám a kapradinám, d – stromům a keřům, e – lišejníkům, f – mechům (vše podle terénních výzkumů v severní Anglii).

C Předpokládaný průběh sukcese:

a – v prostředí s podmínkami vysoké (S_1), průměrné (S_2) a nízké (S_3) potenciální produktivity;

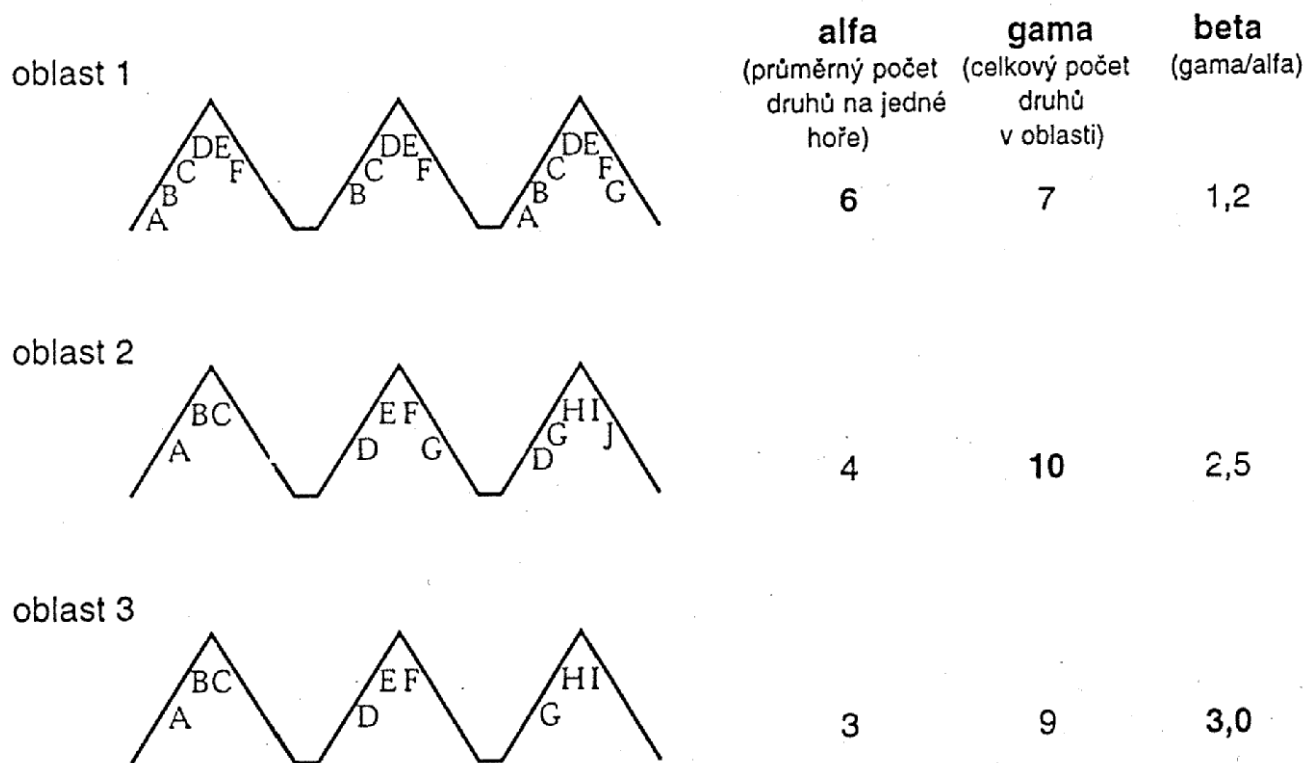
b – v prostředí se stoupající (S_4) a klesající (S_5) potenciální produktivitou.

Velikost biomasy v každém sukcesním stadiu je naznačena velikostí koleček. Zastoupení druhů a životních forem v jednotlivých sukcesních stadiích odpovídá schématům A, B.

Zdroj: Míchal (1992): Ekologická stabilita, Veronica pro Ministerstvo Oivotního prost edí R, Brno

J. Schlaghamerský: Ochrana přírody - co je biodiverzita?

Obr. 1.8 Indexy biodiverzity pro tři oblasti, v každé jsou tři hory. Každé písmeno představuje populaci jednoho druhu. Některé druhy se nacházejí jen na jedné hoře, zatímco jiné druhy se nacházejí na dvou nebo třech horách. Obrázek ukazuje alfa-, beta- a gama-diverzitu pro každou z oblastí. Kdyby existovaly finanční prostředky pro ochranu pouze jedné z oblastí, měla by být vybrána oblast 2, protože obsahuje největší celkovou diverzitu. Kdyby však mohla být chráněna jen jedna hora, měla by být vybrána hora z oblasti 1, protože obsahuje největší alfa-diverzitu (lokální), tj. největší množství druhů na jednu horu. Každá hora v oblasti 3 hostí specializovanější soubor druhů než hora v jiných oblastech, jak ukazuje vyšší beta-diverzita. Obecně by proto oblast 3 měla nižší ochranářskou prioritu.

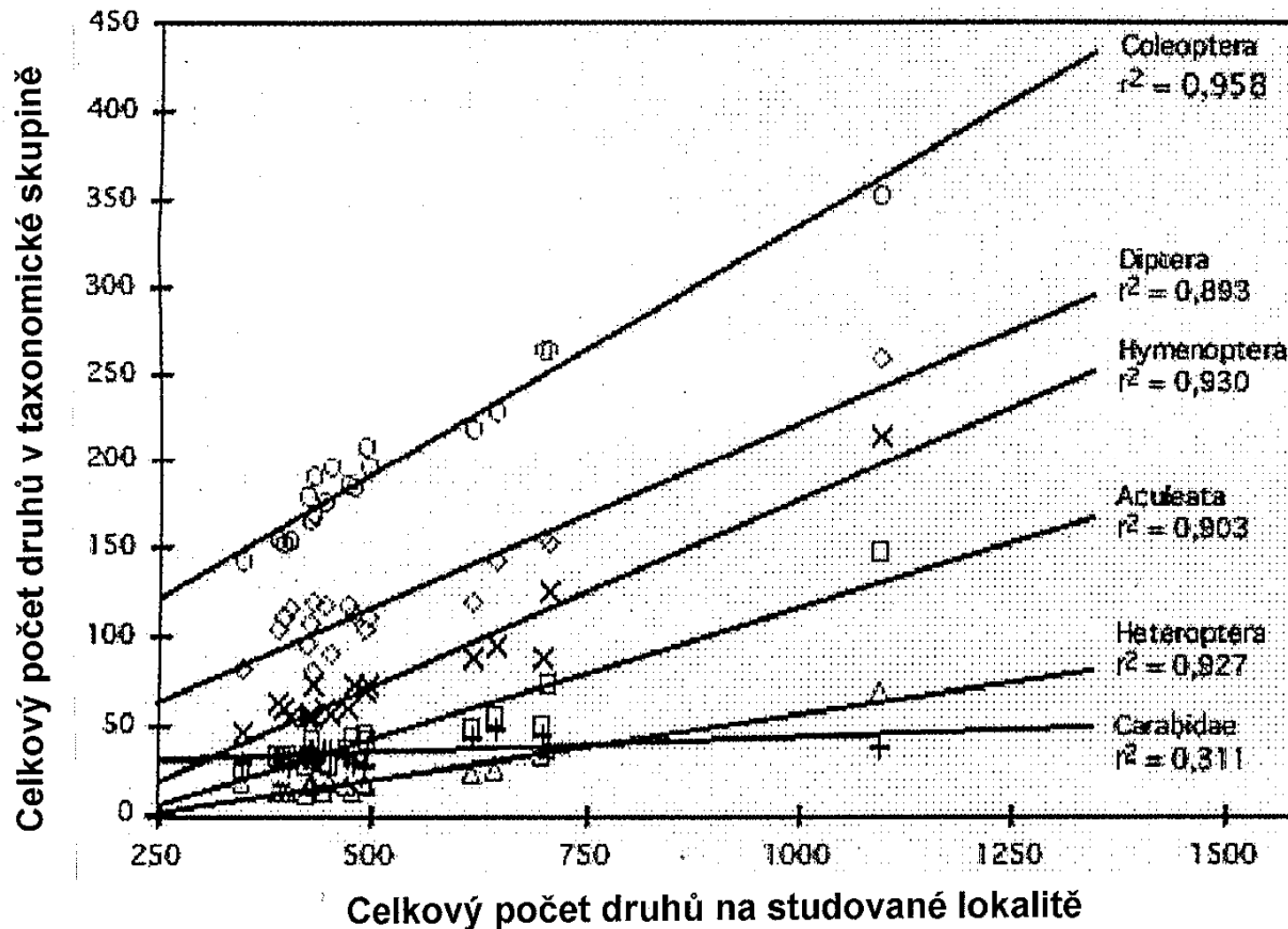


Zdroj: Primack, Kindlmann, Jersáková (2001): Biologie ochrany přírody. Portál, Praha.

Označovat prostý počet druhů za index biodiverzity je samozřejmě velice zjednodušený pohled, v málo rozvinutých zemích, resp. tropických oblastech, ale i tady podrobnější informace nemáme k dispozici.

J. Schlaghamerský: Ochrana přírody - co je biodiversita?

Vhodnost různých taxonomických skupin hmyzu jako indikátor celkového druhového bohatství (jako míry biodiversity)



J. Schlaghamerský: Ochrana přírody - co je biodiversita?

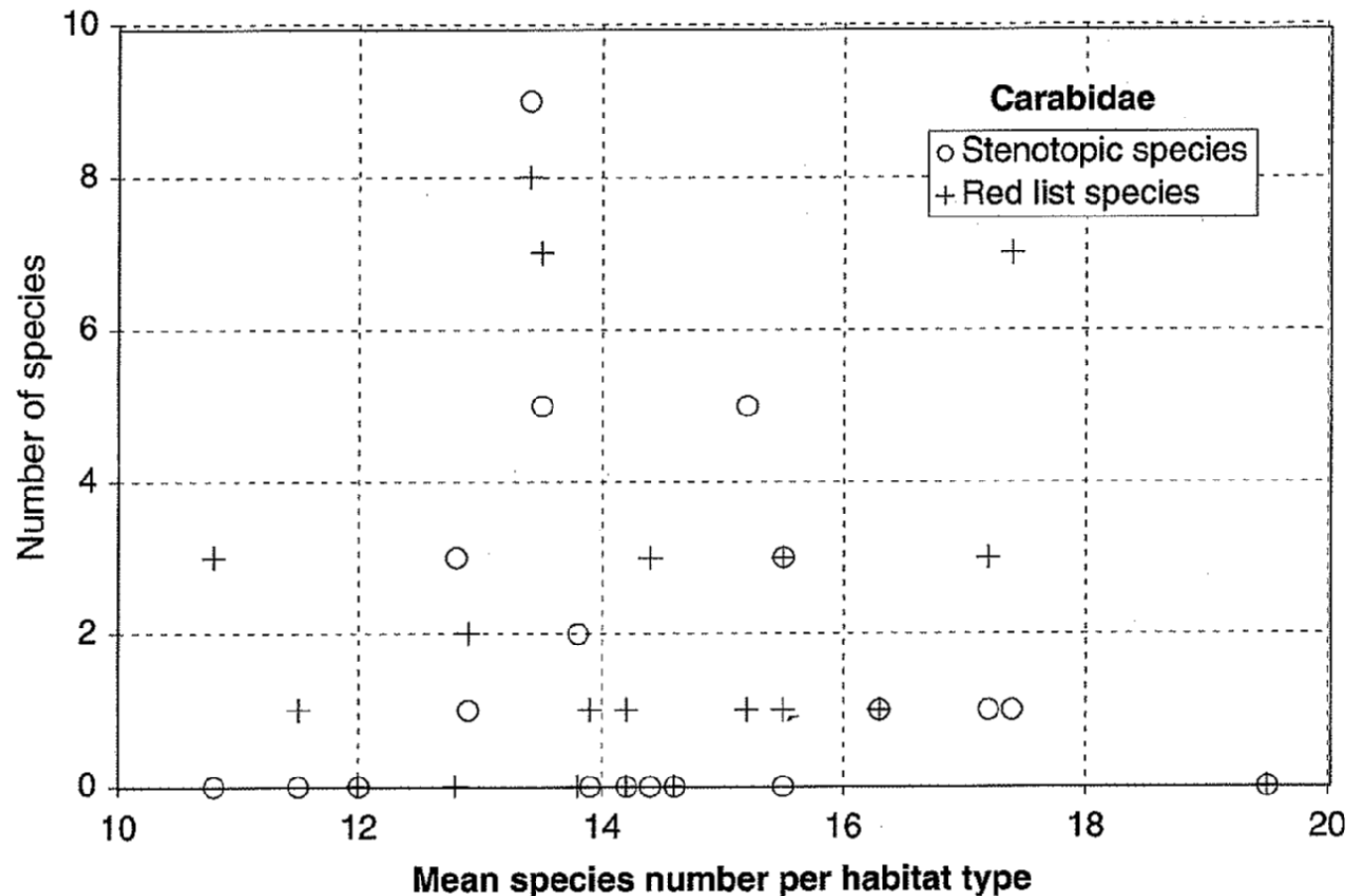


Fig. 4. Neither red list carabid species nor stenotopic carabid species are correlated significantly with the average number of carabid species collected in 18 types of habitats using pitfall traps. Data from Foster et al. (1997).

Pokud jde o posuzování ochranné hodnoty menších území, jsou v Evropě z bezobratlých suchozemských stanovišť často využívány stěvkovití brouci, jejich odchyt je prováděn pomocí zemišních (padacích) pastí. Ve studii založené na odchytu do zemišních pastí na 18 typech stanovišť (graf výše), nebyly ani po tyto druhy uvedené na červeném seznamu ani po tyto stenotopní druhy (tj. s vyhraněnými, úzkými nároky na stanoviště) signifikantně korelovány s průměrnými počty druhů na daném typu stanoviště.

J. Schlaghamerský: Ochrana přírody - co je biodiversita?

P. Duelli, M.K. Obrist/Agriculture, Ecosystems and Environment 98 (2003) 87–98

93

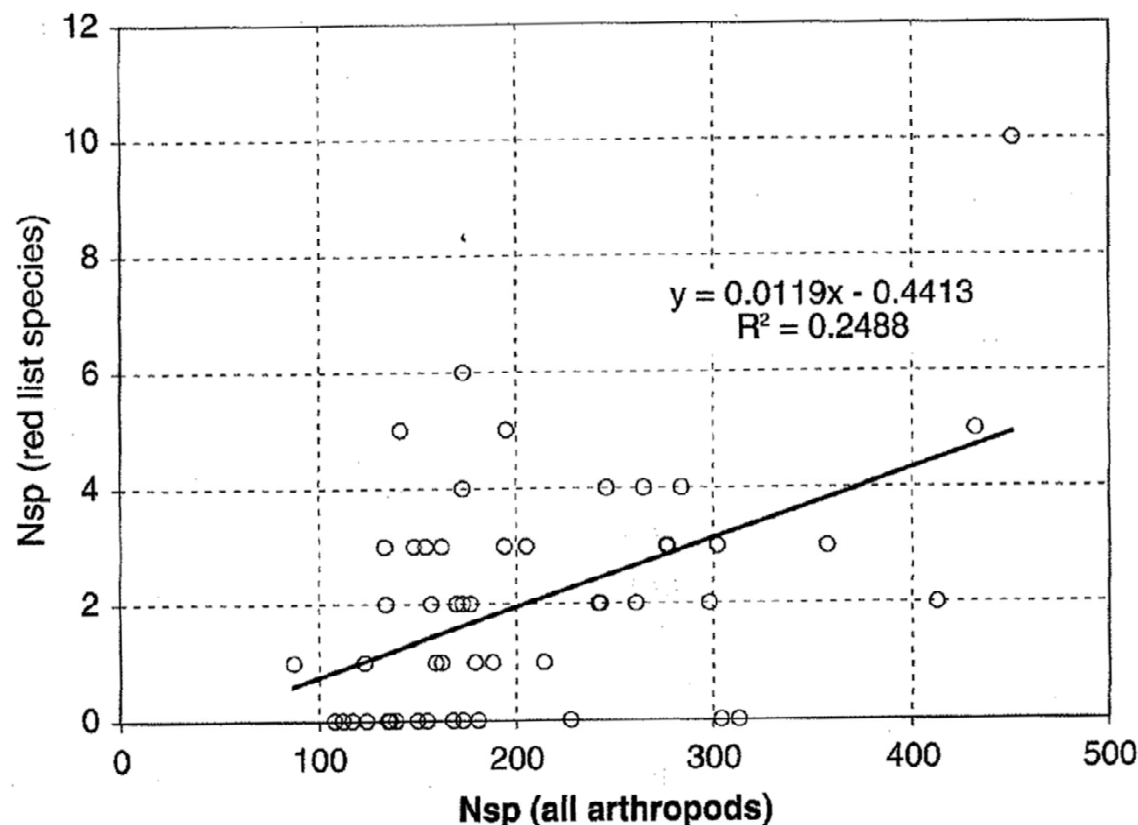


Fig. 5. No significant correlation exists between the number of red list species (from numerous arthropod taxa) and the “overall” number of arthropods collected with flight traps, pitfall traps and yellow water pans at the same 51 locations (Araneae, Coleoptera, Diplopoda, Diptera (Syrphidae only), Heteroptera, Hymenoptera (Aculeata only), Isopoda, Mecoptera, Megaloptera, Neuroptera, Raphidioptera, Thysanoptera). Data from agricultural areas (Duelli and Obrist, 1998) and forest edges (Flückiger, 1999).

Ve studii výše nebyla nalezena signifikantní korelace mezi počty druhů (z mnoha zahrnutých skupin členovců – viz popis výše) uvedených na červeném seznamu a celkovým počtem členovců odchycených pomocí letových pastí, zemních pastí a žlutých misek na totožných 51 lokalitách – zemědělských plochách a lesních okrajích.

J. Schlaghamerský: Ochrana přírody - co je biodiversita?

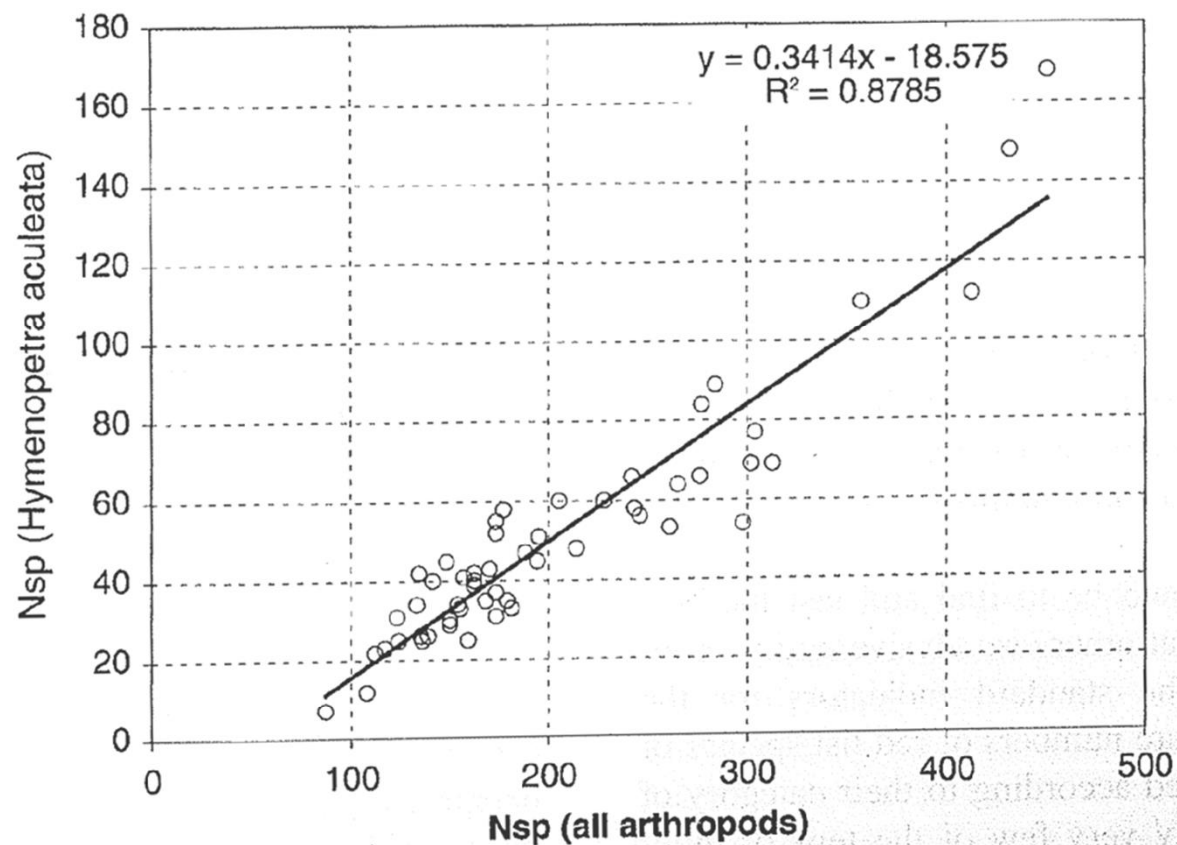


Fig. 6. Species numbers of aculeate Hymenoptera (bees, wasps and ants) show excellent correlation with the overall number of arthropod species at 51 locations (for details of data sources see Fig. 5).

Ve studii (viz přecházející snímek) byla nalezena vynikající korelace druhů akuleátních blanok ídlých (včely, vosy, mravenci) s celkovým počtem druhů všech studovaných skupin členovců na 51 lokalitách.

J. Schlaghamerský: Ochrana přírody - co je biodiversita?

6. (hromadné) vymírání (the 6th (mass) extinction)

viz např. Elisabeth Kolbert (2014) *The Sixth Extinction: An Unnatural History*

Za hromadné vymírání je považována ztráta $\frac{3}{4}$ všech druhů organismů v daném období na Zemi během relativně krátkého časového období (v geol. měřítku), tj. za méně než 2,8 milion let.

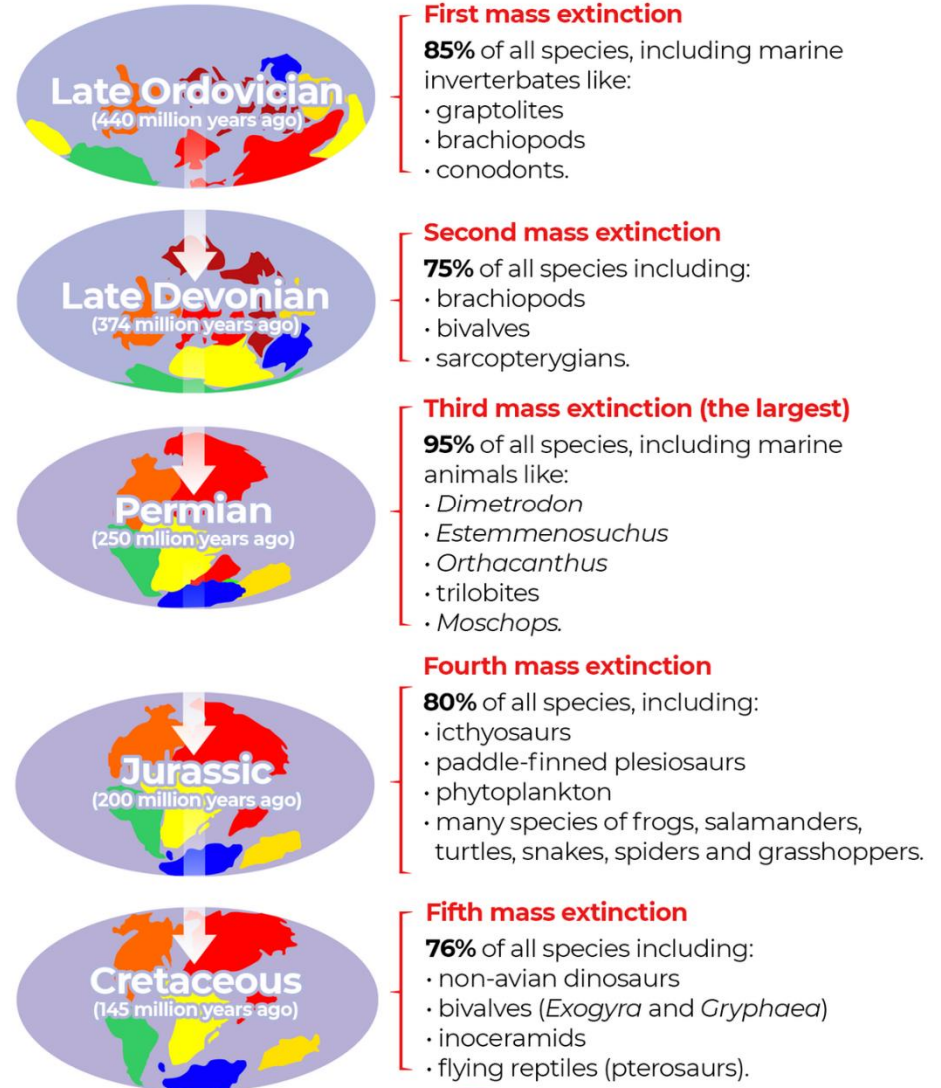
Současný odhad míry vymírání:

~ 50 000 druhů ročně (David Tilman, USA), tj. jeden druh každých 20 min.

~ 100-10 000 x vyšší než normální (spoza oceánu) míra vymírání

~ míra vymírání se blíží též během posledního hromadného vymírání před 65 miliony let, kdy vyhynuli například dinosauři (graf vpravo uvádí za útek křídla, tj. 145 milionů let před dneškem)

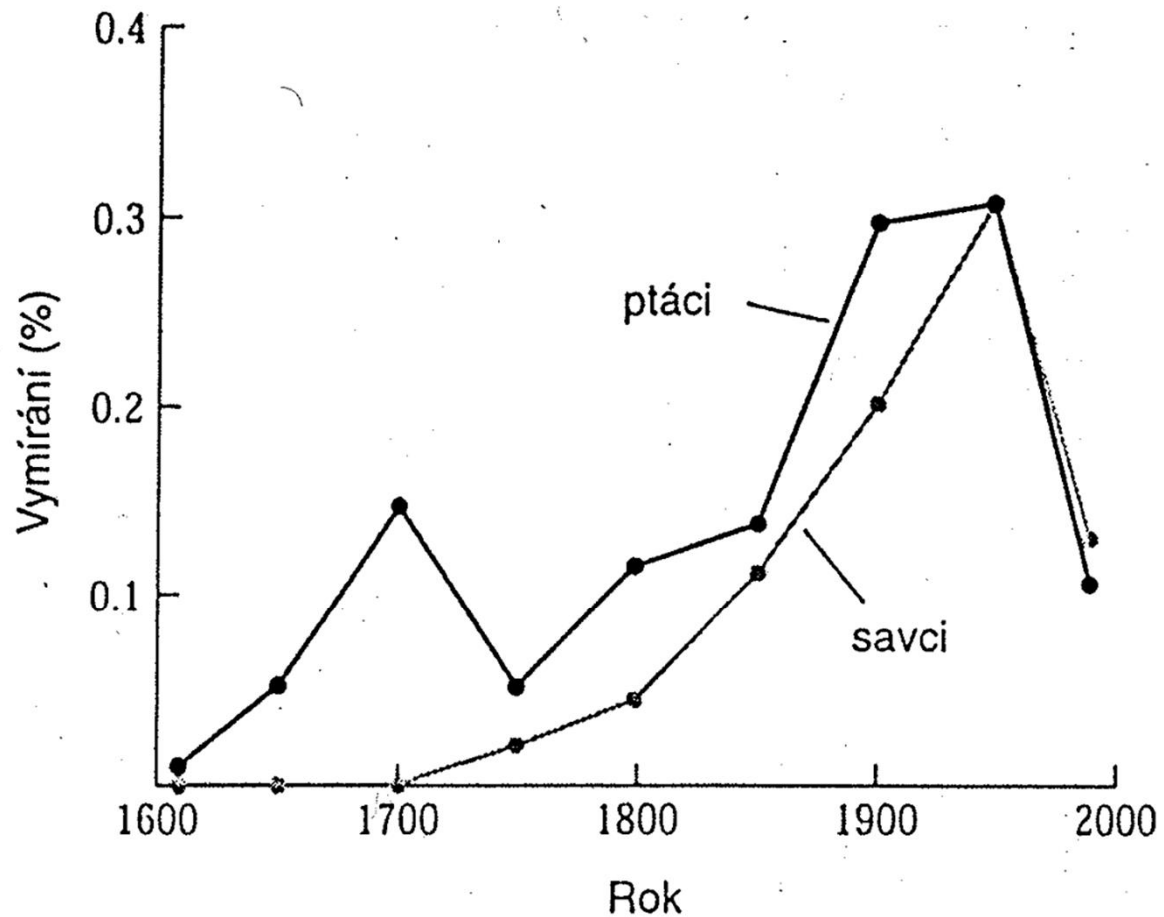
The “Big Five” mass extinctions



Zdroj: The Conversation, CC BY-ND

J. Schlaghamerský: Ochrana přírody - co je biodiversita?

Rychlost vymírání ptáků a savců v padesátiletých intervalech od roku 1600. Osa y znázorňuje procento vyhynulých druhů z celkového počtu druhů známých v daných intervalech. Rychlost vymírání rostla v letech 1800 až 1950 a zdá se, že poněkud poklesla v posledních 50 letech. (Smith et al., 1993)



J. Schlaghamerský: Ochrana přírody - co je biodiverzita?

Tab. 2.2 Zaznamenané extinkce druhů od roku 1600 do roku 1995

Taxon	Počet vyhynulých druhů ^a				Průměrný počet druhů	Procento vyhynulých druhů
	Pevnina ^b	Ostrov ^b	Oceán	Celkem		
Savci	30	51	4	85	4 000	2,1
Ptáci	21	92	0	113	9 000	1,3
Plazi	1	20	0	21	6 300	0,3
Obojživelníci ^c	2	0	0	2	4 200	0,05
Ryby ^d	22	1	0	23	19 100	0,1
Bezobratlí ^d	49	48	1	98	1 000 000+	0,01
Cévnaté rostliny ^e	245	139	0	384	250 000	0,2

Zdroj: Reid & Miller, 1989; data z různých zdrojů

^a Mnoho dalších druhů pravděpodobně vyhynulo, aniž byly zaznamenány.

^b Pevnina je chápána jako oblast, jejíž plocha je větší než 1 milion km²; ostrov má naopak plochu menší.

^c V posledních 20 letech došlo k rapidnímu poklesu populací obojživelníků; někteří vědci se domnívají, že mnoho druhů obojživelníků je na pokraji vyhynutí nebo již vyhynulých.

^d Uvedené počty zastupují zejména Severní Ameriku a Havajské souostroví.

^e Počty pro cévnaté rostliny zahrnují jak vyhynulé druhy, tak i poddruhy a odrůdy.

J. Schlaghamerský: Ochrana přírody - co je biodiversita?

**Ohrožené a vzácné druhy nejsou totéž! Vzácné druhy jsou ale
předurčené k tomu, aby se snáze staly ohrožené.**

Co jsou "vzácné" druhy ?

Rozšíření

“ Druhy s malým areálem

“ Druhy omezené na malý počet izolovaných stanovišť
(především v regionálním kontextu)

Vazba na určité prostředí

“ Druhy s výskytem na jednom nebo málo typech stanovišť
(především v regionálním kontextu)

Abundance (počet jedinců, velikost populací)

“ Druhy, které mají pouze malé populace

Neznalost biologie, ekologických nároků druhu - domnívá se vzácnost !

“ Chybná hlášení (historická) výskytu

“ Nevhodná metodika sběru/pozorování/inventarizace

J. Schlaghamerský: Ochrana přírody - co je biodiversita?

Zastoupení kategorií vzácnosti při vyhodnocení 160 druhů rostlin na Britských ostrovech (na základě geografického rozšíření, vazby na stanoviště, velikosti jednotlivých populací)

velikost populace

areál

velký

malý

malá vazba na typ stanoviště

existují velké populace

58 spp.

6 spp.

pouze malé populace

2 spp.

0 spp.

výrazná vazba na typ stanoviště

existují velké populace

71 spp.

14 spp.

pouze malé populace

6 spp.

3 spp.